

발 간 등 록 번 호

11-1480523-000003-10

2007 전국 폐기물 발생 및 처리현황

2008



국립환경과학원/



한국환경자원공사

목 차

I. 전국 폐기물 발생 및 처리현황 요약

- 1. 개 요
- 2. 2007년도 폐기물 발생현황
- 3. 2007년도 폐기물 처리현황
- 4. 폐기물처리관련 시설·장비 현황
- 5. 생활폐기물 관리인원·장비 및 예산현황

II. 전국 총괄 현황

- 1. 생활폐기물 관리구역현황
- 2. 폐기물 발생현황
- 3. 폐기물 처리현황
- 4. 생활폐기물 관리인원 및 장비현황
- 5. 폐기물 처리시설 보유현황
- 6. 사업장폐기물 배출업소 현황
- 7. 폐기물처리업체 현황
- 8. 2008년도 생활폐기물 관리예산 현황
- 9. 2007년도 생활폐기물 관리예산 집행내역
- 10. 경기동향에 따른 폐기물 발생현황

III. 시·도별 현황

- 1. 생활폐기물 관리구역 현황
- 2. 폐기물 발생 및 처리현황
- 가. 가정생활폐기물
- 나. 사업장생활계 폐기물
- 다. 사업장배출시설계폐기물
- 라. 건설폐기물
- 3. 폐기물 처리주체별 처리현황
- 가. 가정생활폐기물
- 나. 사업장생활계 폐기물
- 다. 사업장배출시설계폐기물
- 라. 건설폐기물
- 4. 생활폐기물 관리인원 및 장비현황
- 가. 인원 및 장비현황
- 나. 수집·운반차량 현황
- 5. 폐기물 매립시설 현황
- 가. 지방자치단체
- 나. 자가처리업체

6. 폐기물 소각시설 현황	
가. 지방자치단체	
나. 자가처리업체(생활폐기물 소각시설)	
다. 자가처리업체(사업장폐기물 소각시설)	
7. 기타시설(적환장, 압축, 파쇄, 건조, 고품화, 시료, 퇴비, 연료화 시설 등 폐기물 처리시설)	
가. 지방자치단체	
나. 자가처리업체	
8. 폐기물 처리업체 현황	
가. 수집·운반업체(생활 및 사업장폐기물)	
나. 수집·운반업체(건설폐기물)	
다. 중간처리업체(생활 및 사업장폐기물)	
라. 중간처리업체(건설폐기물)	
마. 최종처리업체	
바. 종합처리업)	
9. 생활폐기물 관리예산 현황	
가. 2008년도 생활폐기물 관리예산	
나. 2007년도 생활폐기물 관리예산 집행내역	

IV. 시·군·구별 현황

1. 생활폐기물 관리구역 현황	
2. 폐기물 발생 및 처리현황	
가. 가정생활폐기물	
나. 사업장생활계 폐기물	
다. 사업장배출시설계폐기물	

라. 건설폐기물	
3. 폐기물 처리주체별 처리현황	
가. 가정생활폐기물	
나. 사업장생활계 폐기물	
다. 사업장배출시설계폐기물	
라. 건설폐기물	
4. 생활폐기물 관리인원 및 장비현황	
가. 인원 및 장비현황	
나. 수집·운반차량 현황	
5. 폐기물 매립시설 현황	
가. 지방자치단체	
나. 자가처리업체	
6. 폐기물 소각시설 현황	
가. 지방자치단체	
나. 자가처리업체(생활폐기물 소각시설)	
다. 자가처리업체(사업장폐기물 소각시설)	
7. 기타시설(적환장, 압축, 파쇄, 건조, 고품화, 시료, 퇴비, 연료화 시설 등 폐기물 처리시설)	
가. 지방자치단체	
나. 자가처리업체	
8. 폐기물 처리업체 현황	
가. 수집·운반업체(생활 및 사업장폐기물)	
나. 수집·운반업체(건설폐기물)	
다. 중간처리업체(생활 및 사업장폐기물)	
라. 중간처리업체(건설폐기물)	
마. 최종처리업체	

바. 종합처리업)

9. 생활폐기물 관리예산 현황

가. 2008년도 생활폐기물 관리예산

나. 2007년도 생활폐기물 관리예산 집행내역

I . 전국 폐기물 발생 및 처리현황 요약

1. 개 요	
가. 목 적	
나. 근 거	
다. 대상 및 추진과정	
2. 2007년도 폐기물 발생현황	
가. 폐기물 발생현황 추이	
나. 지역별 폐기물 발생량 분석	
다. 폐기물 종류별 발생현황 분석	
라. 폐기물 성장 변화추이 분석	
3. 2007년도 폐기물 처리현황	
가. 폐기물 처리현황 추이	
나. 폐기물 종류별 처리방법 변화 추이	
다. 폐기물 처리주체별 처리현황	
4. 폐기물처리관련 시설·장비 현황	
가. 처리시설 현황	
나. 폐기물처리업체 현황	
5. 생활폐기물 관리인원·장비 및 예산현황	
가. 지방자치단체의 생활폐기물 관리인원 및 장비	
나. 자치단체 생활폐기물 관리예산	

1. 개 요

가. 목 적

- 전국 생활·사업장폐기물 발생량 및 처리현황을 조사하여 폐기물의 종류별, 행정구역별 발생량과 처리방법별 처리량을 파악.
- 생활폐기물 및 사업장폐기물의 처리시설, 수집운반업체, 중간처리업체, 최종처리업체 등을 조사하여 처리업체 및 처리시설 현황 파악.
- 생활폐기물을 관리하기 위한 시·도 및 지방자치단체의 예산 현황을 파악.

나. 근 거

- 폐기물관리법 제58조 및 동 법 시행규칙 제81조(시·도지사의 폐기물처리실적 보고)

다. 대상 및 추진과정

- (1) 통계 조사 대상 기간 : '07. 01. 01 ~ '07. 12. 31
- (2) 통계 조사 대상 지역 : 전국 16개 시·도 및 232개 시·군·구
- (3) 업무 추진과정
 - 폐기물 발생 및 처리현황 작성지침 시달 및 교육 : '08.02
 - 폐기물 발생 및 처리현황 자료 취합 및 검토 : '08.04 ~ '08.11

(4) 조사 대상 폐기물 : 생활폐기물(가정생활폐기물+사업장생활계폐기물+공사장생활계폐기물, 이하 이 장에서와
같음), 사업장배출시설계폐기물 및 건설폐기물

※ 지정폐기물은 별도로 통계 작성

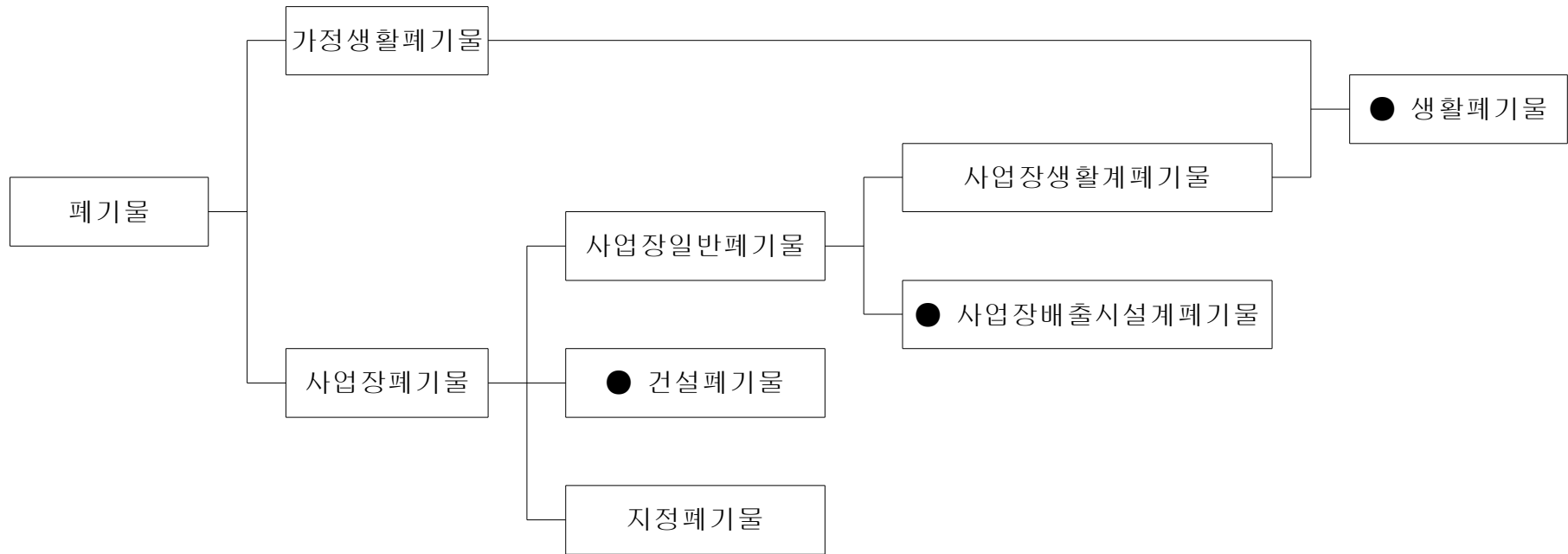


그림 1. 폐기물 관리법상 폐기물 분류와 폐기물 통계 작성상 폐기물 분류 비교

2. 2007년도 폐기물 발생현황

가. 폐기물 발생현황 추이

- '07년도의 총 폐기물 발생량(지정폐기물 제외)은 337,158톤/일로, 전년도 318,928톤/일에 비하여 약 5.7% 증가하였음.
- '07년도 폐기물 구성비는 생활폐기물 15.0%, 사업장배출시설계폐기물 34.0%, 건설폐기물 51.0%로서 건설폐기물이 가장 큰 구성비율을 차지하고 있음.

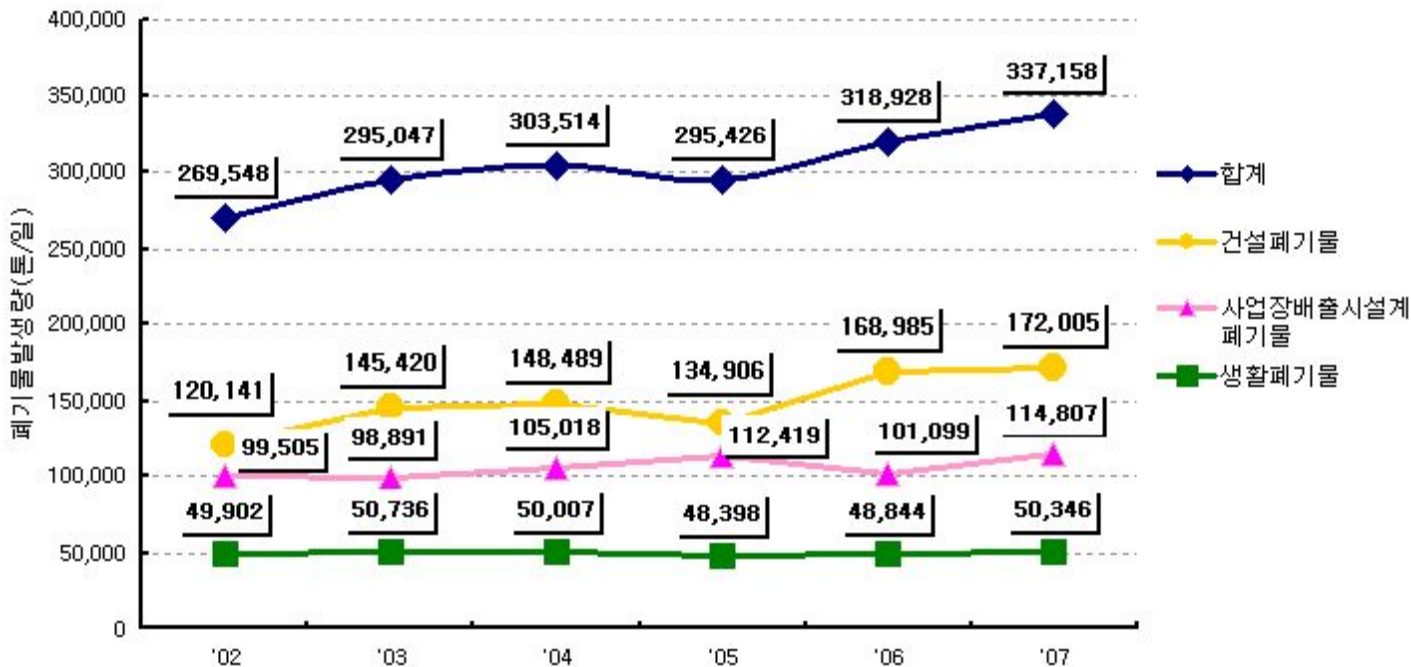


그림 2. 폐기물 발생량 변화추이



그림 3. 폐기물 종류별 구성비율

표 1. 연도별 폐기물 발생 현황

(단위 : 톤/일)

구 분		'02	'03	'04	'05 ¹⁾	'06	'07
총 계	발생량	269,548	295,047	303,514	295,426	318,928	337,158
	전년대비 증감율(%)	6.6	9.5	2.9	-2.7	7.9	5.7
생활 폐기물 ²⁾	발생량	49,902	50,736	50,007	48,398	48,844	50,346
	전년대비 증감율(%)	2.9	1.7	-1.4	-3.2	0.9	3.1
사업장 배출시설계 폐기물 ³⁾	발생량	99,505	98,891	105,018	112,419	101,099	114,807
	전년대비 증감율(%)	3.8	-0.6	6.2	7.0	-10.1	13.6
건설 폐기물	발생량	120,141	145,420	148,489	134,906	168,985	172,005
	전년대비 증감율(%)	10.7	21.0	2.1	-9.2	30.4	1.8

1) '05년 자료는 서울시 건설폐기물 통계 정정에 의해 수정된 수치임.

2) 생활폐기물은 가정생활폐기물, 사업장생활계폐기물, 공사장생활계폐기물을 함께 포함한 수치 임.

3) 사업장배출시설계폐기물은 지정폐기물을 제외한 수치 임(지정폐기물은 별도 책자로 작성).

나. 지역별 폐기물 발생량 분석

- 폐기물 총 발생량은 경기, 서울, 경북 순으로 많았으며, 이들 3개 시·도가 전체 발생량의 42.0%를 차지하고 있음.
 - 생활폐기물 발생량 50,346톤/일 중 24,878톤/일(49.4%)이 인구가 밀집되어 있는 서울, 경기, 부산 지역에서 발생함. (※ 서울, 경기, 부산 지역의 인구 점유율 : 51.6%)
 - 사업장배출시설계폐기물 발생량 114,807톤/일 중 57,571톤/일(50.1%)이 경북, 전남, 충남 순의 3개 지역에서 발생함.
 - 건설폐기물 발생량 172,005톤/일 중 81,692톤/일(47.5%)이 경기, 서울, 경남 지역에서 발생함.
 - 행정구역단위별의 발생량 차지 비율은, 1개 특별시 13.1%, 6개 광역시 21.1%, 9개 도 65.8%임.

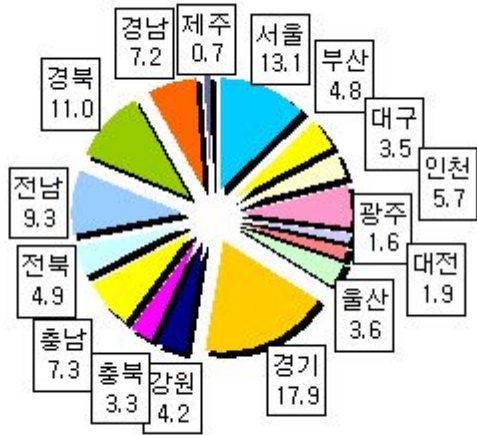


그림 4. 지역별 총 폐기물 발생 비율

표 2. 지역별 생활폐기물관리구역내 인구 점유율

시 도	인구 점유율 (%)	시 도	인구 점유율 (%)
서울	21.3	강원	2.4
부산	7.4	충북	3.1
대구	5.1	충남	4.1
인천	5.4	전북	3.8
광주	2.9	전남	3.2
대전	3.0	경북	5.4
울산	2.2	경남	6.5
경기	22.9	제주	1.1

※ 생활폐기물관리구역 총 인구수로 해당지역 인구수를 나눔

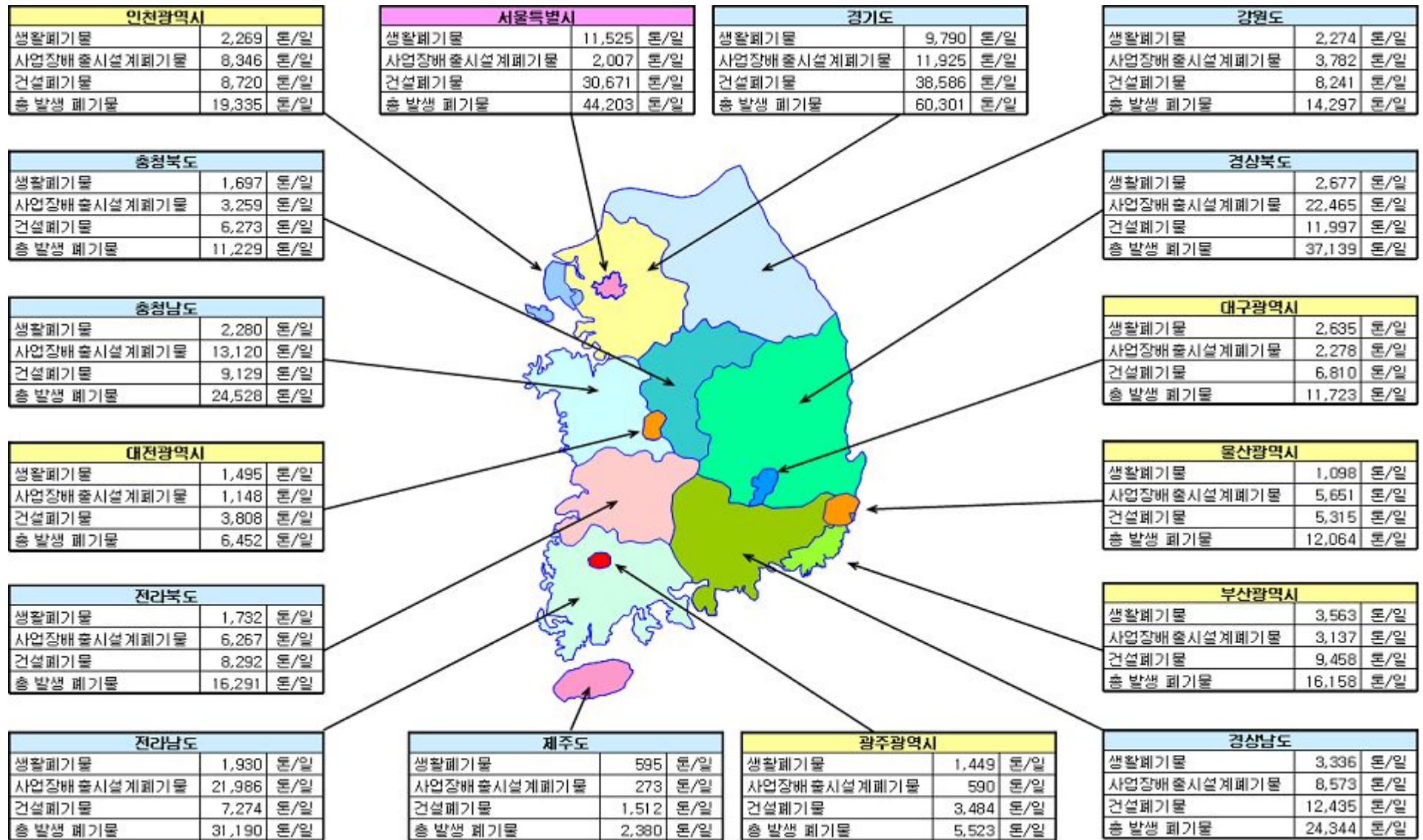


그림 5. 지역별 폐기물 발생량

다. 폐기물 종류별 발생현황 분석

(1) 생활폐기물

- '07년 생활폐기물 발생량은 50,346톤/일로서 전년도 생활폐기물 발생량 48,844톤/일에 비해 3.1% 증가하였음.
- '03년 까지 발생량은 증가하고 있었으나, '04년을 기점으로 전년대비 발생량 감소로 돌아선 후 '06년 이후 다시 증가함
- 총 폐기물 중 생활폐기물의 점유율은 15.0%임.

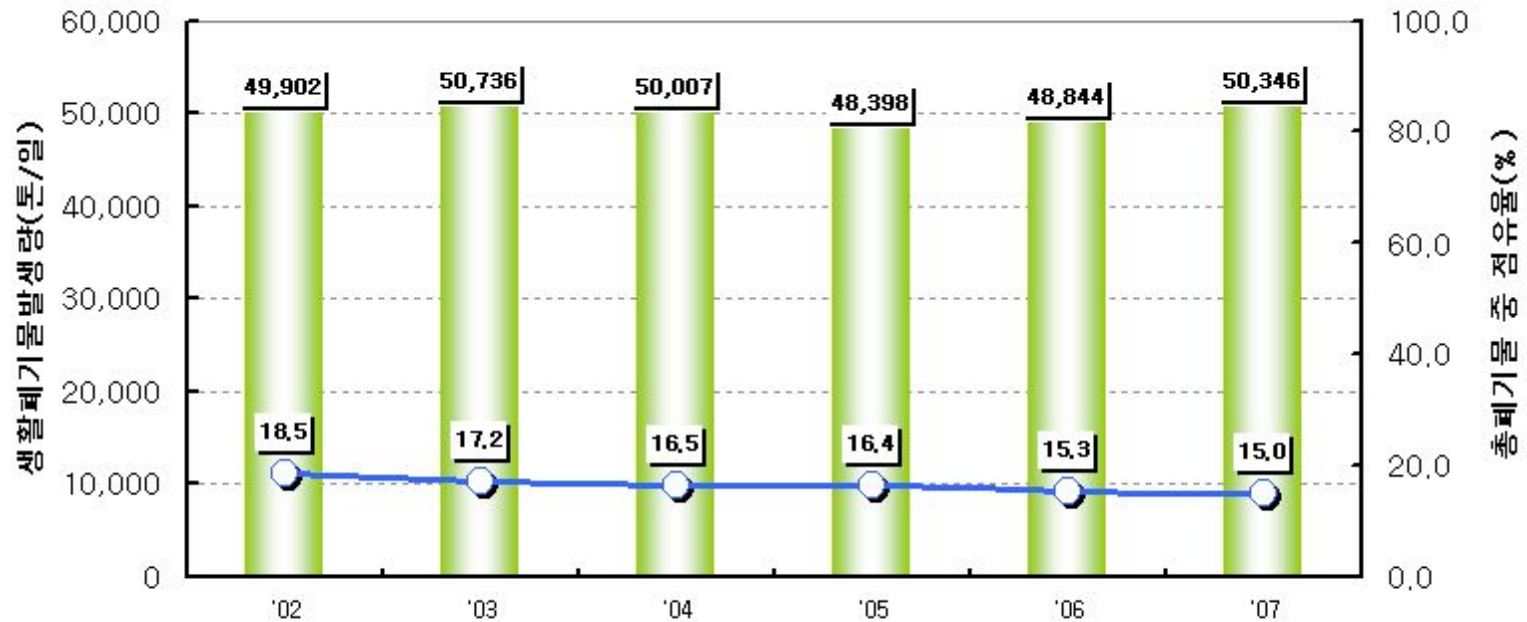


그림 6. 생활폐기물 발생량 및 점유율

○ 1인당 1일 생활폐기물 발생량 소폭 증가

- '07년도의 1인당 1일 생활폐기물 발생량은 1.02kg으로서 '06년도 0.99kg보다 소폭 증가
- 인천광역시는 0.85kg/인/일로 1인당 1일 생활폐기물 발생량이 가장 낮은 반면, 강원도가 1.51kg/인/일로서 가장 높은 발생량을 보임.

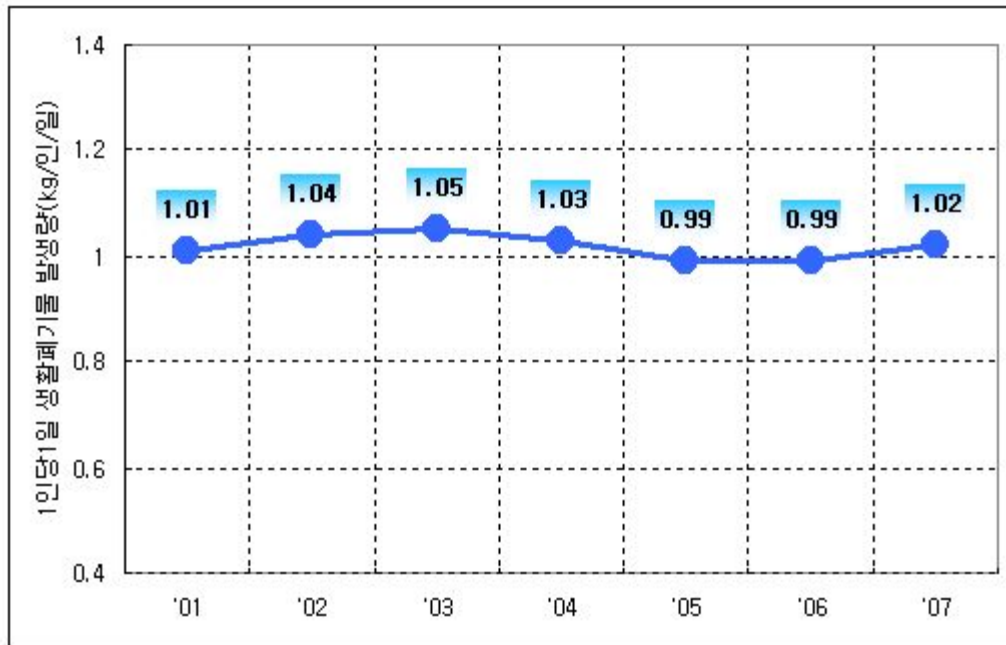


그림 7. 1인당 1일 생활폐기물 발생량 변화

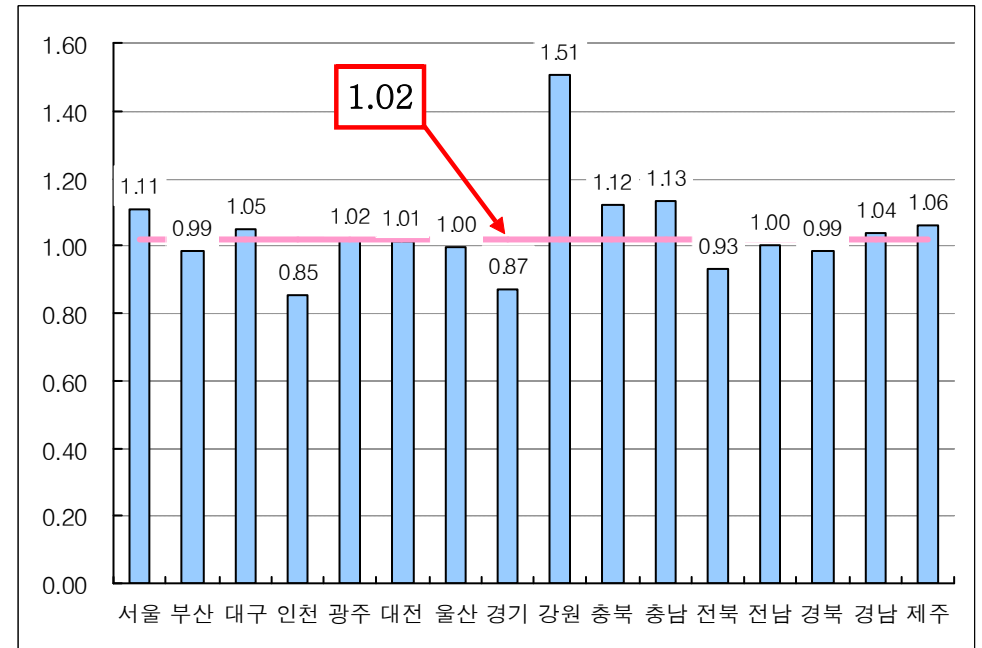


그림 8. 지역별 1인당 1일 생활폐기물 발생량

(2) 사업장배출시설계폐기물

- '07년도는 114,807톤/일로서 전년도 101,099톤/일에 대비 13.6% 증가하였으며, 총 폐기물 중 점유율은 34.0%로 전년도 31.7%에 비해서 소폭 증가한 것으로 나타남.
- 소각재, 연소재, 분진 등 중간처리시설 잔재물 처리량의 증가가 사업장 폐기물 발생량 증가의 원인으로 판단됨

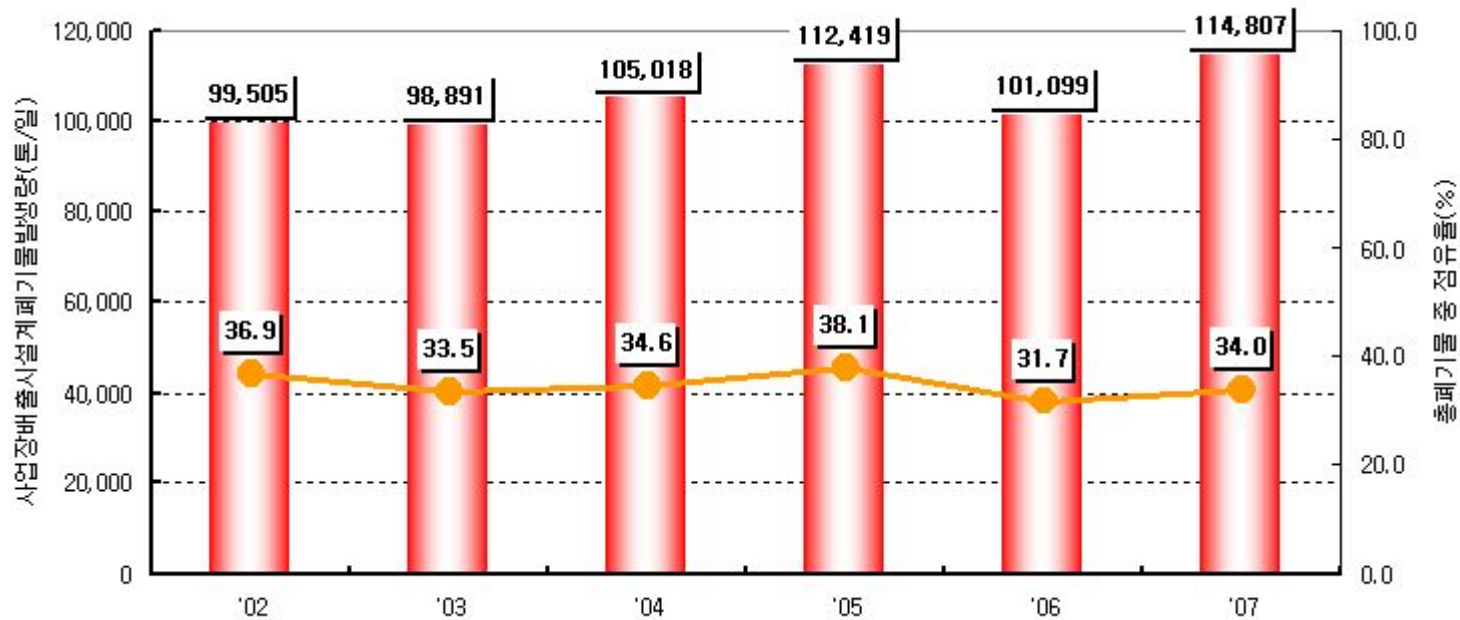


그림 9. 사업장배출시설계폐기물 발생량 및 점유율

(3) 건설폐기물

- '07년도 발생량은 172,005톤/일이며, 전년도 발생량 168,985톤/일 대비 1.8% 증가
 - '07년 기준 전년대비 건설폐기물 배출신고자수가 약 8.7% 증가하여 건설폐기물 발생량의 증가요인으로 작용
 - '06년도 103,753개소에서 '07년도 112,796개소로 증가
- 건설폐기물의 총 폐기물 중 점유율은 51.0%로 전년도 53%에 비해 소폭 낮아짐.

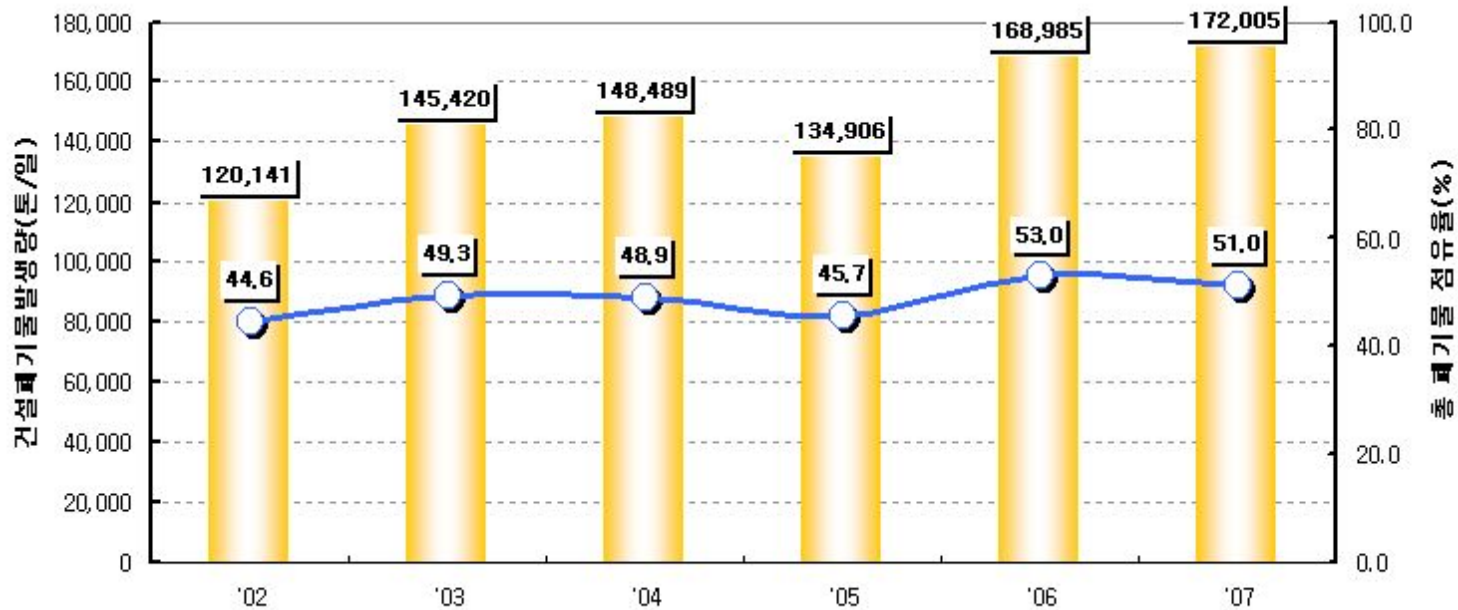


그림 10. 건설폐기물 발생량 및 점유율

라. 폐기물 성상 변화추이 분석

(1) 생활폐기물⁴⁾

- 생활폐기물(재활용을 위해 분리배출·수거한 양 제외)은 가연성 82.8%, 불연성 17.2%임.
- 분리배출·수거한 양을 포함한 생활폐기물 중 음식물·채소류의 구성비는 28.7%임.
 - '07년도 음식물·채소류의 1인당 발생량은 0.29kg/일이며, 전년도의 0.28kg/일에 비해 소폭 증가함.

표 4. 생활폐기물의 연도별 성상변화

(단위 : 톤/일)

구 분		'02	'03	'04	'05	'06	'07
총 계		35,302	35,786	35,142	33,670	22,739	21,937
가연성	소 계	30,079	30,118	29,439	29,213	18,520	18,159
	음식물·채소류 ⁵⁾	11,397	11,398	11,464	12,977	1,910	698
	종 이 류	5,641	5,624	5,735	5,473	5,166	5,586
	나 무 류	2,400	2,454	2,421	2,261	2,308	2,425
	기 타 ⁵⁾	10,641	10,642	9,819	8,502	8,911	9,450
불연성	소 계	5,223	5,668	5,703	4,457	4,219	3,778
	연 탄 재 ⁶⁾	535	595	574	611	563	-
	유 리 류	-	-	-	-	-	405
	금 속 초 자 류	886	896	845	705	711	570
	기 타	3,802	4,177	4,284	3,141	2,944	2,803

4) 생활폐기물 중 재활용품을 위해 분리배출·수거한 양을 제외한 수치임.

5) '06년 이후 남은 음식물류 배출량 별도 조사(엑셀 자료 참조) : '06년 11,463톤/일 , '07년 13,754톤/일

6) 종전 '연탄재' 항목이 '07부터 유리류로 바뀜

(2) 사업장배출시설계폐기물

○ 사업장배출시설계폐기물의 성상은 가연성이 26.9%, 불연성이 73.1%임.

- 오니류(유기성 및 무기성)와 광재류의 구성비가 각각 26.5%와 26.6%로서, 이들 2종류가 53.1%를 차지함.

표 5. 사업장배출시설계 폐기물의 성상변화

(단위 : 톤/일)

구 분		'02	'03	'04	'05	'06	'07
총 계		99,505	98,891	105,018	112,419	101,099	114,807
가연성	소 계	26,639	27,950	28,082	30,876	36,076	30,887
	폐지, 폐목재	1,507	1,692	1,311	1,941	1,742	2,069
	고분자화합물	4,672	5,115	5,339	6,451	7,563	6,882
	유기성오니류	17,700	18,369	18,293	19,067	17,115	17,627
	기 타 ⁶⁾	2,760	2,774	3,139	3,417	9,657	4,309
불연성	소 계	72,866	70,941	76,936	81,543	65,023	83,920
	광 재 류	26,221	24,166	27,479	29,970	22,801	30,485
	연 소 재 류	22,027	24,058	20,783	23,080	6,889	10,735
	폐 금 속 류	7,314	8,407	3,202	2,940	1,313	1,978
	무기성오니류	10,412	10,452	12,565	12,718	16,455	12,882
	기 타 ⁷⁾	6,892	3,858	12,907	12,835	17,565	27,840

6) 가연성 기타- 동식물성 폐잔재물, 폐식용류, 그 외 가연성 기타류

7) 불연성 기타- 폐주물사 모래류, 폐석회 석고류, 폐축매, 폐흡착재·흡수재, 유리·도자기편류, 그 외 불연성 기타류

(3) 건설폐기물

- '05년부터 「건설폐기물의 재활용촉진에 관한 법률」에 의거 건설폐기물 성상 분류 기준 변경됨.
- '07년도의 건설폐기물의 성상은 건설폐재류 82.1%, 가연성 1.0%, 비가연성 0.2%, 건설폐토석 4.1%, 혼합건설폐기물 12.6%임.
 - 건설폐재류 중 폐콘크리트가 전체 건설폐기물 중에서 68.5%로서 가장 큰 비중을 차지하고 있으며, 다음으로 페아스팔트가 12.9%를 차지하고 있음.

표 6. 건설폐기물 성상현황

(단위 : 톤/일)

구 분		'02	'03	'04	구 분		'05 ⁸⁾	'06	'07
총 계		120,141	145,420	148,489	총 계 ⁹⁾		134,906	168,985	172,005
가연성	소 계	6,053	5,807	7,021	건설 폐재류	소 계	94,303	132,955	141,158
	나 무 류	2,632	2,534	3,248		폐콘크리트	78,506	110,296	117,866
	합성수지류	1,800	1,445	1,687		페아스팔트 콘크리트	15,384	21,674	22,176
	종 이 류	507	452	478		기 타	413	985	1,116
	기 타	1,113	1,376	1,608	가연성 건설폐기물	소 계	4,729	2,737	1,688
불연성	소 계	114,088	139,613	141,468		폐 목 재	3,697	1,772	727
	금 속 류	1,323	922	1,025		폐합성수지	1,009	947	948
	유 리 류	430	354	313	기 타	23	18	13	
	기 타	10,343	7,722	7,842	비가연성 건설폐기물	소 계	497	487	317
	건설폐재류	101,992	130,615	132,288		건설오니	399	473	300
					기 타	98	14	17	
					건설폐토석		6,806	8,817	7,102
					혼합건설폐기물		28,571	23,991	21,740

8) '05년 자료는 서울시 건설폐기물 통계 정정에 의해 수정된 수치임.

9) 건설폐재류 기타 : 폐벽돌, 폐블럭, 폐기와 - 가연성건설폐기물 기타 : 폐섬유, 폐벽지 - 비가연성건설폐기물 기타 : 폐금속류, 폐유리

3. 2007년도 폐기물 처리현황

가. 폐기물 처리현황 추이

- 폐기물의 처리방법은 재활용이 주류를 이루고 있으며, '07년도 재활용율은 81.1%로 전년대비 2.4%포인트 감소함.
- '07년도 매립율은 11.2%로 전년대비 3.2%포인트 증가하였으며, 소각율은 5.3%로 전년대비 0.1%포인트 감소함.

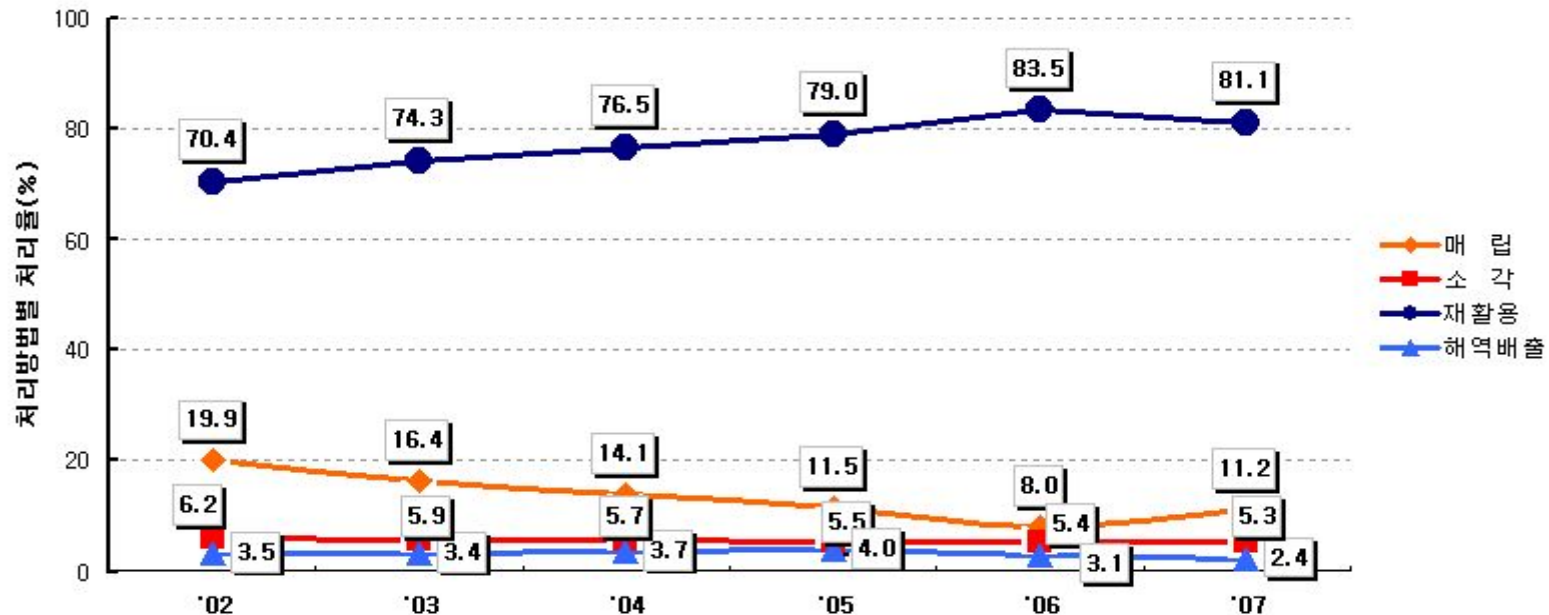


그림 11. 폐기물 처리방법의 연도별 변화추이

표 7. 폐기물의 연도별 처리방법의 변화

(단위 : 톤/일)

구 분	'02		'03		'04		'05 ¹⁰⁾		'06		'07	
		%		%		%		%		%		%
계 ¹¹⁾	269,548	100	295,047	100	303,514	100	295,426	100	318,928	100	337,158	100
매 립	53,641	19.9	48,405	16.4	42,817	14.1	33,295	11.5	25,429	8.0	37,554	11.2
소 각	16,786	6.2	17,316	5.9	17,217	5.7	15,941	5.5	17,215	5.4	17,957	5.3
재활용	189,608	70.4	219,123	74.3	232,334	76.5	229,528	79.0	266,541	83.5	273,561	81.1
해역 배출	9,513	3.5	10,203	3.4	11,146	3.7	11,625	4.0	9,747	3.1	8,086	2.4

10) '05년 자료는 서울시 건설폐기물 통계 정정에 의해 수정된 수치임.

11) 사업장폐기물 중 지정폐기물은 제외함.

※ 엑셀항목의 기타항목은 현 표에서 재활용으로 포함.

나. 폐기물 종류별 처리방법 변화 추이

(1) 생활폐기물

- 생활폐기물의 재활용 비율은 꾸준히 증가하고 있음.
 - 재활용율은 57.8%로 전년대비 0.6%포인트 증가함.
 - 소각율은 18.6%로 전년도 17.0%에 비해서 1.6%포인트 증가하였음.
 - 매립율은 '07년에 23.6 %로 전년대비 2.2 %포인트 감소하였으며, 매년 감소추세를 보이고 있음.

표 8. 생활폐기물의 처리방법 변화 추이

(단위 : 톤/일)

구 분	'02		'03		'04		'05		'06		'07	
		%		%		%		%		%		%
계	49,902	100	50,736	100	50,007	100	48,398	100	48,848	100	50,346	100
매 립	20,724	41.5	20,450	40.3	18,195	36.4	13,402	27.7	12,601	25.8	11,882	23.6
소 각	7,229	14.5	7,348	14.5	7,224	14.4	7,753	16.0	8,327	17.0	9,348	18.6
재활용	21,949	44.0	22,938	45.2	24,588	49.2	27,243	56.3	27,920	57.2	29,116	57.8

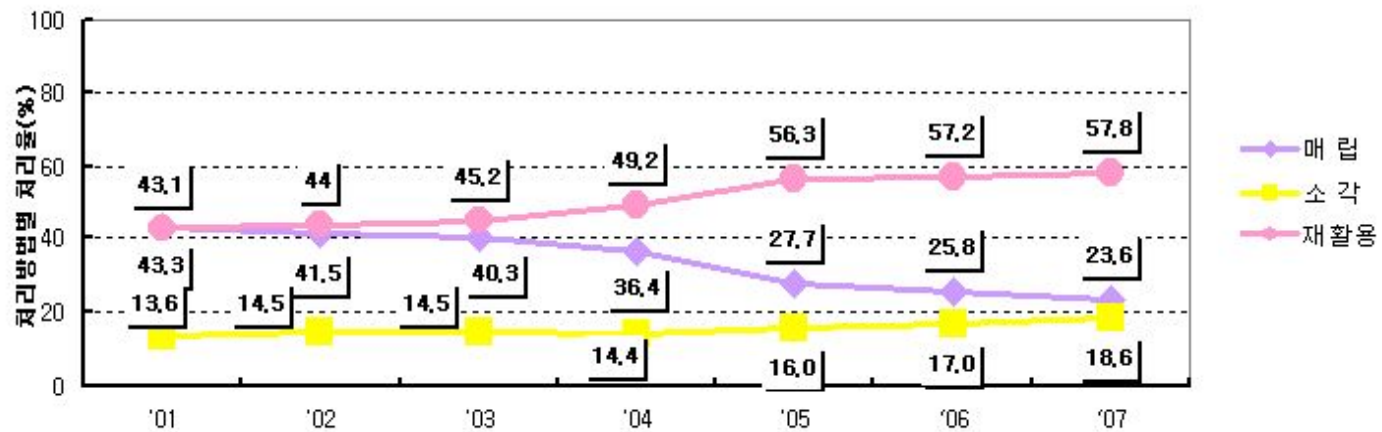
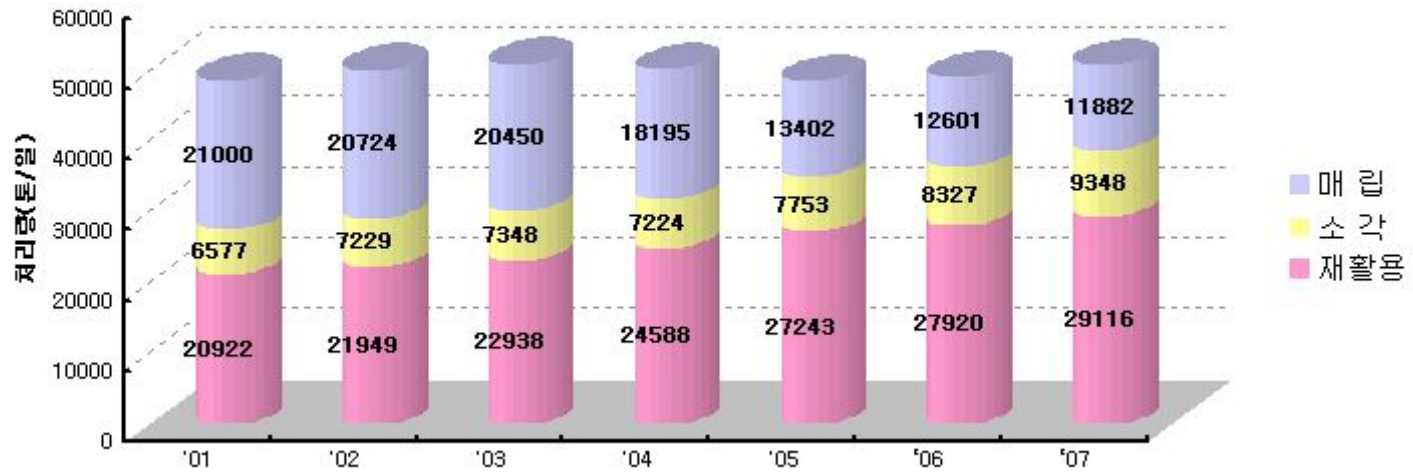


그림 12. 연도별 생활폐기물 처리방법별 처리량 및 처리율 변화추이

(2) 사업장배출시설계폐기물

○ 사업장배출시설계폐기물은 매립에 의한 처리율 증가

- 매립에 의한 처리율은 19.6%로서, 전년도 8.8%에 비해서 10.8%포인트 증가함.
- 소각에 의한 처리율은 6.5%로서, 연도에 따라서 증가, 감소를 반복하다 '07년은 감소 추세를 보임..
- 재활용율은 66.8%로서, '06의 73.9%에 비해 7.1% 감소함.

표 9. 사업장배출시설계폐기물의 처리방법 변화 추이

(단위 : 톤/일)

구분	'02		'03		'04		'05		'06		'07	
		%		%		%		%		%		%
계	99,505	100	98,891	100	105,018	100	112,419	100	101,099	100	114,807	100
매립	15,455	15.5	14,240	14.4	13,646	13.0	16,604	14.8	8,894	8.8	22,503	19.6
소각	7,094	7.1	7,735	7.8	7,044	6.7	7,326	6.5	7,708	7.6	7,478	6.5
재활용	76,956	77.4	76,916	77.8	84,328	80.3	88,489	78.8	74,750	73.9	76,740	66.9
해역배출	9,505	9.6	10,193	10.3	11,139	10.6	11,532	10.3	9,746	9.7	8,086	7.0

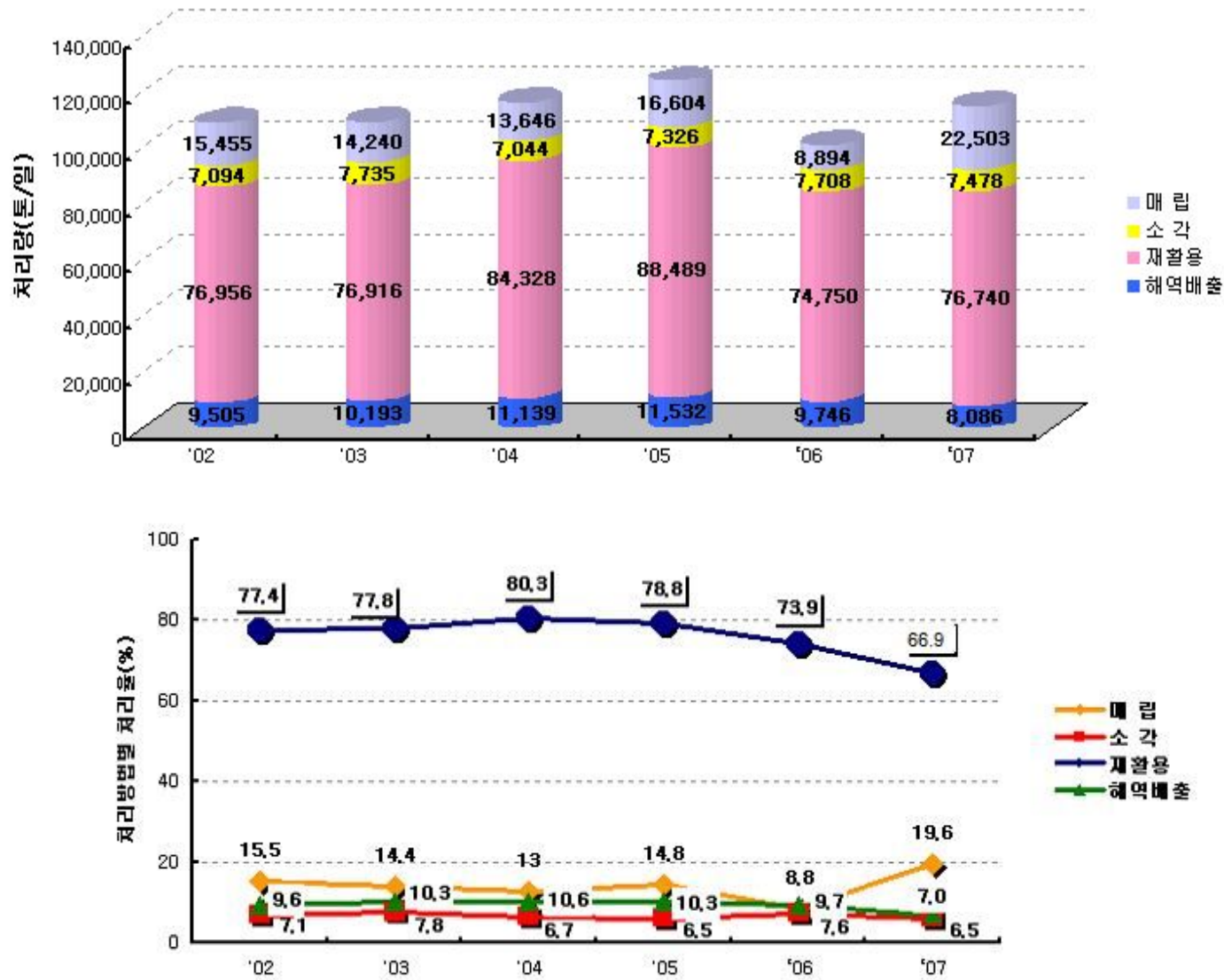


그림 13. 연도별 사업장배출시설계폐기물 처리방법별 처리량 및 처리율 변화추이

(3) 건설폐기물

- 건설폐기물의 재활용율은 년도에 따라서 계속 증가하고 있는 반면, 매립율은 감소하고 있음.
 - 재활용율은 '07년 97.5%로 전년대비 0.5%포인트 증가함.
 - 소각율은 0.7%로서, '05년 이후 변동 폭이 적음
 - 매립율은 1.8%로서 전년도 2.3%에 비해서 0.5%포인트 감소함.

표 10. 건설폐기물의 처리방법 변화 추이

(단위 : 톤/일)

구분	'01		'02		'03		'04		'05 ¹²⁾		'06		'07	
		%		%		%		%		%		%		%
계	108,520	100	120,141	100	145,420	100	148,489	100	134,906	100	168,985	100	172,005	100
매립	12,943	11.9	17,462	14.5	13,715	9.4	10,976	7.3	3,491	2.6	3,935	2.3	3,169	1.8
소각	2,424	2.3	2,462	2.1	2,233	1.5	2,949	2.0	871	0.6	1,179	0.7	1,131	0.7
재활용	93,153	85.8	100,209	83.4	129,462	89.0	134,557	90.7	130,451	96.7	163,871	97.0	167,705	97.5
해역배출 13)			8		10		7		93					

12) '05년 자료는 서울시 건설폐기물 통계 정정에 의해 수정된 수치임.

13) 해역배출율(%)은 수치가 낮은 관계로 기재 안함.

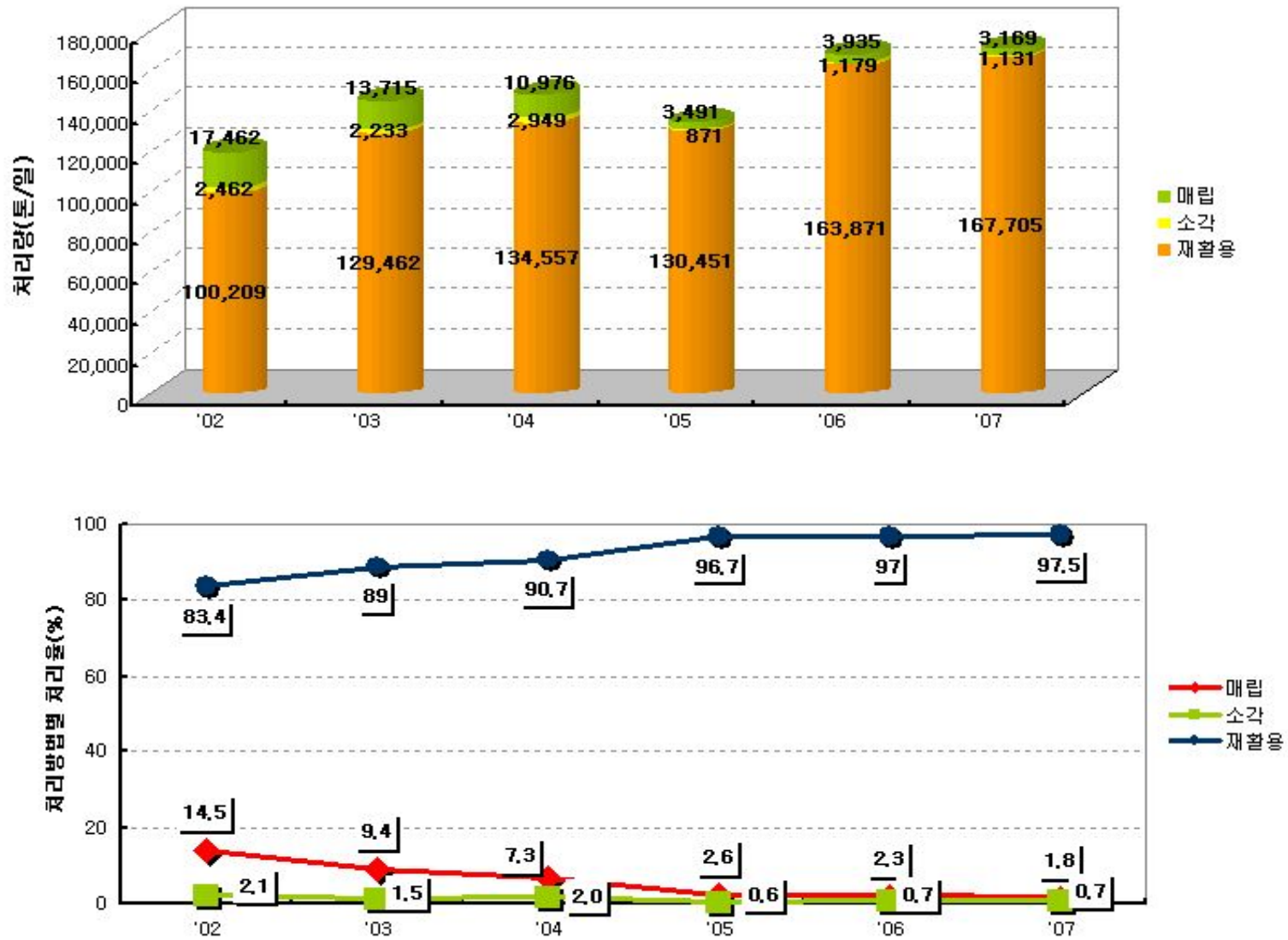


그림 14. 연도별 건설폐기물 처리방법별 처리량 및 처리율 변화추이¹⁴⁾

다. 폐기물 처리주체별 처리현황

- '07년도의 폐기물 처리주체별 처리현황은 지방자치단체 처리가 14.1%, 처리업체 처리가 80.2% 및 배출자의 자가처리가 5.7%로 나타남.
- 생활폐기물의 처리주체별 처리현황은 자치단체 53.2%, 처리업체 45.5%, 자가처리가 1.3%임.
- 사업장배출시설계폐기물은 자치단체 16.1%, 처리업체 72.0%, 배출업체의 자가처리 11.9%임.
- 건설폐기물은 자치단체 1.2%, 처리업체 95.9%, 자가처리는 2.9%임.

표 11. 폐기물처리주체별 처리현황

(단위 : 톤/일)

구분		계	%	매립	소각	재활용	해역배출
총 폐기물	계	337,158	100.0	37,554	17,957	273,561	8,086
	자치단체	47,288	14.1	13,855	6,995	26,350	88
	처리업체	270,508	80.2	16,662	8,153	237,793	7,900
	자가처리	19,362	5.7	7,037	2,809	9,418	98
생활 폐기물	계	50,346	100.0	11,883	9,348	29,116	
	자치단체	26,784	53.2	8,865	6,658	11,262	
	처리업체	22,907	45.5	2,989	2,641	17,276	
	자가처리	655	1.3	29	49	578	
사업장배출 시설계폐기물	계	114,807	100.0	22,503	7,478	76,741	8,086
	자치단체	18,541	16.1	3,043	322	15,088	88
	처리업체	82,601	72.0	12,453	4,407	57,841	7,900
	자가처리	13,666	11.9	7,007	2,749	3,811	98
건설 폐기물	계	172,005	100.0	3,169	1,131	167,705	0
	자치단체	1,963	1.2	1,948	16	0.0	0
	처리업체	165,001	95.9	1,220	1,105	162,676	0
	자가처리	5,041	2.9	1	11	5,029	0

14) 해역배출 처리율은 수치가 낮은 관계로 그래프에서 제외함.

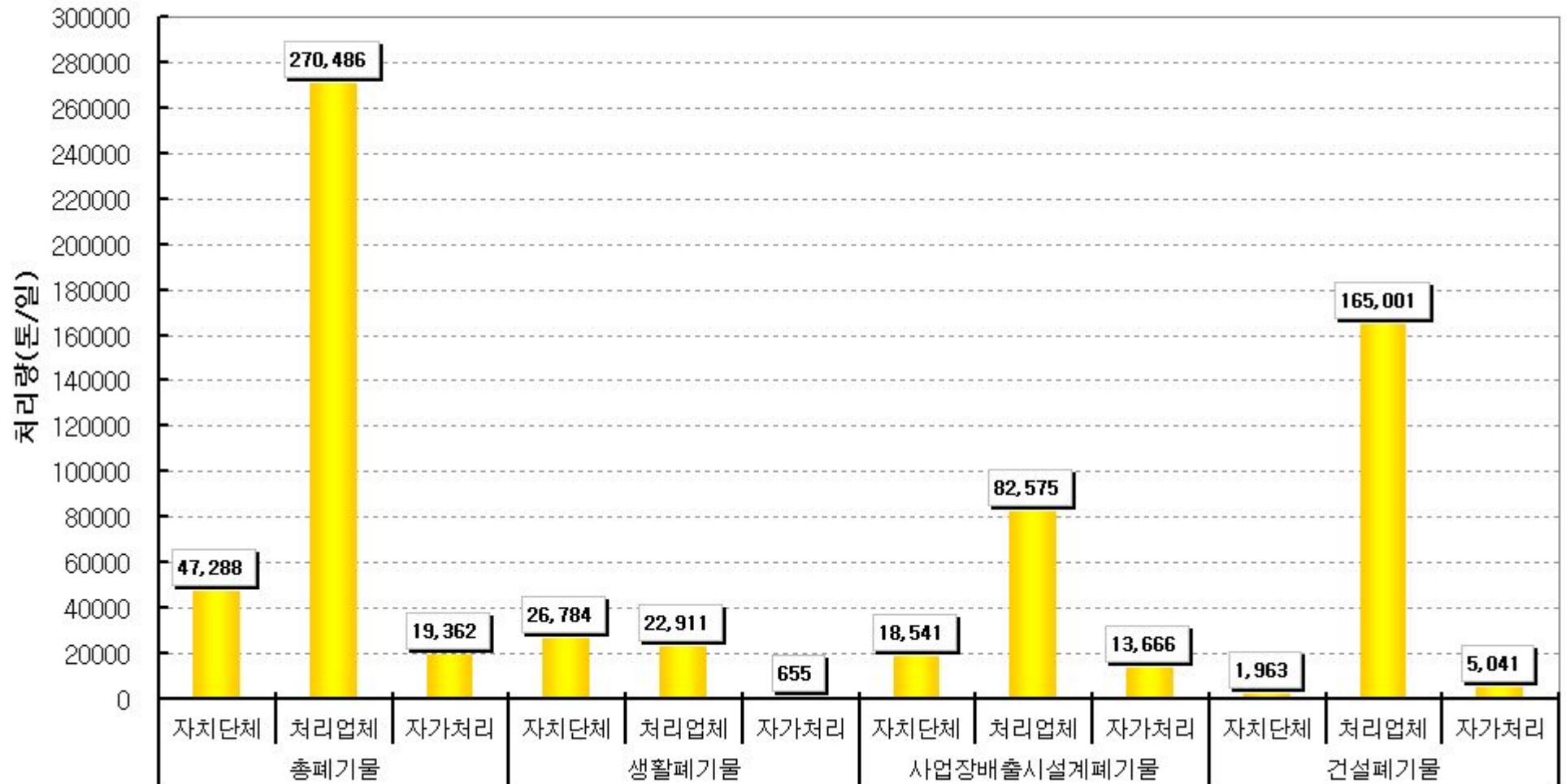


그림 15. 폐기물 종류별 처리주체별 처리량

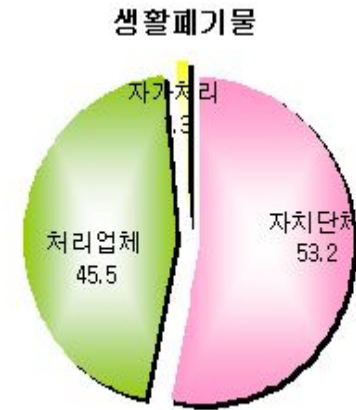


그림 16. 폐기물 종류별 처리주체에 따른 처리비율

4. 폐기물처리관련 시설·장비 현황

가. 처리시설 현황

(1) 매립시설 현황

- 매립시설은 총 311개이며 '07년도 매립량은 1,046 만톤임.
- 현재 잔여매립용량은 18,456 만 m^3 이고, 현재 수도권매립지의 경우 제1 매립장이 종료되어 사후관리를 하고 있음.
- 매립시설 수를 운영주체별로 살펴보면 지방자치단체 238개(잔여용량의 34.7%), 자가처리업체 43개(잔여 용량의 62.5), 처리업체 30개(잔여용량의 3.8%)임.

표 12. 매립시설 현황

구 분	시설수 (개소)	총매립용량 (만 m^3)	잔여매립용량		'07 매립량 (만톤)
			(만 m^3)	(%)	
계	311	34,677	18,453	100	1,056
지방자치단체	238	15,016	6,401	34.7	448
자가처리업체	43	17,943	11,537	62.5	309
최종처리업체	30	1,718	515	2.8	299

(2) 소각시설 현황

- 생활 및 사업장폐기물 소각시설은 총 1,372개이며 시설용량은 937(톤/시간)임.
- 2006년 1월 1일부터 시간당 소각능력 25kg 이상 200kg 미만의 소각시설도 다이옥신 배출기준 적용을 받게 됨에 따라 많은 소각시설의 폐쇄가 이루어져 '06년도 시설 수 2,028개소 대비 656개소 감소함.

표 13. 소각시설 현황

구 분	시설수(개소)	시설용량(톤/시간)	관리인원(명)
계	1,372	1,194	4,961
자치단체	180	572	2357
자가처리	1112	359	1625
처리업체	80	263	979

나. 폐기물처리업체 현황

- 처리업체는 총 5,421개이며 이 중에서 사업장폐기물 처리업체의 수가 2,561개로 가장 많음.
 - 생활폐기물 수집·운반업체는 총 1,071개소임.
 - 사업장배출시설계폐기물 중간처리시설 운영 업체는 722개소, 최종처리시설을 운영하는 업체는 28개소임.
 - 건설폐기물 중간처리업체는 406개로서, 주된 처리방법은 파쇄·분쇄임.

표 14. 폐기물처리업체 현황

구 분	총 계(개소)	수집·운반업(개소)	중간처리업(개소)	최종처리업(개소)
총 계	5421	4256	1128	37
생활폐기물	1071	1071		
사업장폐기물	2561	1811	722	28
건설폐기물	1789	1374	406	9

5. 생활폐기물 관리인원 · 장비 및 예산현황

가. 지방자치단체의 생활폐기물 관리인원 및 장비

- 생활폐기물 처리에 종사하는 인력은 35,777명이며, 폐기물수집운반차량은 10,233대, 중장비는 499대임.
- 수집운반차량의 차종은 압축·압착차량 3,535대, 암롤차량 1,419대, 덤프트럭 1,267대 등 임.

표 15. 생활폐기물 관련 인력 및 장비 현황

인 력(명)	차 량(대)	손 수 레(대)	중 장 비(대)
35,777	10,233	8,971	499

표 16. 생활폐기물 수집·운반차량 현황

합 계	압축·압착(대)	암 롤(대)	덤프(대)	카 고(대)	기 타(대)
10,233	3,535	1,419	1,267	1,056	2,956

나. 자치단체 생활폐기물 관리예산

- '07년도 자치단체의 생활폐기물 관리예산 집행은 총 24,379억원이며, 이중 시설설치비가 3,600억원, 수집·운반 등 처리비가 20,771억원임.
- '07년 관리예산 집행 내역 중 시설설치에 14.8%, 수집·운반 등 처리비에 85.2%가 사용되었음.
- 수집·운반 등 처리비 중에서 인건비가 37.6%, 위탁처리비가 42.4%를 차지함.
- '07년도 쓰레기수수료 징수액은 5,278억원으로 작년 4,869억원보다 8.4% 증가함.
- '07년도 생활폐기물 관리예산은 33,291억원으로 '06년도에 비해 5.2%(억원) 감소함.

표 17. '06 생활폐기물 관리예산 집행내역 및 '07 생활폐기물 관리예산 현황

(단위 : 억원)

'07 관리예산 집행내역									'07 수수료 징수액	'08 관리예산	
총 액	시 설 설치비	수집·운반 등 처리비								총 액	전년대비 증가율 (%)
		소 계	인건비	차 량 운영비	장 비 구입비	위 탁 처리비	시설관리 운 영 비	기 타			
24,379	3,608	20,771	7,808	503	286	8,812	1,859	1,503	5,278	33,291	(-)5.2

Ⅱ. 전 국 총 괄 현 황

1. 생활폐기물 관리구역현황
2. 폐기물 발생현황
3. 폐기물 처리현황
4. 생활폐기물 관리인원 및 장비현황
5. 폐기물 처리시설 보유현황
6. 사업장폐기물 배출업소 현황
7. 폐기물 처리업체 현황
8. 2008년도 생활폐기물 관리예산 현황
9. 2007도 생활폐기물 관리예산 집행내역

1. 생활폐기물 관리구역현황

구분 연도별	전체행정구역			생활폐기물 관리구역			생활폐기물관리 제외지역			생활폐기물 관리 제외지역 지정율(%)		관리구역내 생활폐기물 배출량 (톤/일)	1인당생활 폐기물배출량 (kg/일)
	면적 (km ²)	인구 (천명)	동 (읍·면)수	면적 (km ²)	인구 (천명)	동 (읍·면)수	면적 (km ²)	인구 (천명)	동 (읍·면)수	면적비	인구비		
1998	99,786	47,087	3,537	75,712	46,274	3,503	22,801	813	34	23.6	1.7	44,583	0.96
1999	99,771	47,510	3,523	79,405	46,881	3,461	20,924	659	12	21.0	1.4	45,614	0.97
2000	99,835	47,954	3,549	82,326	47,307	3,538	17,509	647	11	17.5	1.3	46,438	0.98
2001	99,990	48,262	3,521	83,221	47,836	3,505	16,769	426	16	16.8	0.9	48,499	1.01
2002	99,845	48,481	3,525	84,356	48,133	3,513	15,489	347	12	15.5	0.7	49,902	1.04
2003	99,742	48,805	3,561	85,220	48,450	3,550	14,522	355	11	14.6	0.7	50,737	1.05
2004	99,865	49,014	3,566	86,733	48,730	3,557	13,132	283	9	13.1	0.6	50,007	1.03
2005	99,954	49,189	3,575	86,859	48,927	3,562	13,095	262	13	13.1	0.5	48,398	0.99
2006	99,937	49,424	3,585	90,339	49,218	3,572	9,600	205	34	9.6	0.4	48,843	0.99
2007	100,261	49,766	3,579	90,618	49,538	3,549	9,643	228	30	9.6	0.5	50,346	1.02

2. 폐기물 발생현황

○ 생활폐기물

(단위 : 톤/일)

구분 연도별	총 계	전년 대비 (%)	종량제 배출									재활용품
			가 연 성					불 연 성				
			소 계	음식물·채소류	종 이 류	나 무 류	기 타	소 계	연 탄 재	금속·초자류	기 타	
1998	44,583	-6.9	26,435	11,798	5,620	1,848	7,169	5,332	918	1,074	3,340	12,816
1999	45,614	2.3	27,312	11,577	5,786	1,862	8,087	5,082	746	1,034	3,302	13,220
2000	46,438	1.8	27,676	11,434	5,577	1,965	8,700	5,058	649	982	3,427	13,704
2001	48,499	4.4	28,664	11,237	5,746	2,400	9,281	5,583	601	954	4,028	14,252
2002	49,902	2.9	30,079	11,397	5,641	2,400	10,641	5,223	535	886	3,802	14,600
2003	50,736	1.7	30,118	11,398	5,624	2,454	10,642	5,668	595	896	4,177	14,950
2004	50,007	-1.4	29,439	11,464	5,735	2,421	9,819	5,703	574	845	4,284	14,865
2005	48,398	-3.2	29,213	12,977	5,473	2,262	8,501	4,457	611	705	3,141	14,728
2006	48,843	0.9	18,510	1,909 ¹⁾	5,165	2,308	8,911	4,218	563	711	2,944	14,645
2007	50,346	3.1	18,159	698	5,586	2,425	9,450	3,778	405	570	2,803	14,656

1) '06년 이후 남은 음식물류 배출량 별도 조사(엑셀 자료 참조) : '06년 11,463톤/일, '07년 13,754톤/일

○ 사업장배출시설계폐기물

(단위 : 톤/일)

구 분 연도별	총 계	전년 대비 (%)	가 연 성							불 연 성							
			소 계	종이류	목재류	폐합성 고분자 화합물	동식물성 잔 재 류	오니류	기 타	소 계	광 재	연소재 분진류	금 속 초자류	주물사 모래류	폐석회 폐석고	오니류	기타
1998	92,713	-0.9	27,497	922	671	3,137	1,806	20,400	561	65,216	35,997	14,542	3,417	2,130	6,678	-	2,452
1999	103,893	12.1	26,037	992	926	3,844	2,451	16,035	2,026	77,856	34,721	16,797	4,481	4,295	7,101	6,086	4,375
2000	101,453	-2.3	24,330	700	919	4,608	2,168	15,056	879	77,123	32,485	17,546	4,960	4,249	5,664	8,540	3,679
2001	95,908	-5.5	24,321	1,008	649	4,871	1,957	14,371	1,465	71,587	25,141	17,755	3,074	3,387	5,556	12,812	3,862
2002	99,505	3.8	26,639	726	781	4,672	2,144	17,700	617	72,866	26,221	18,364	3,131	3,662	4,811	10,412	6,265
2003	98,891	-0.6	27,950	606	1,086	5,115	2,155	18,369	619	70,941	24,166	20,364	3,398	3,694	5,768	10,452	3,099
2004	105,018	6.2	28,082	460	850	5,339	2,206	18,293	934	76,936	27,479	20,784	3,977	3,967	5,037	12,565	3,127
2005	112,419	7.0	30,876	573	1,368	6,451	2,489	19,067	928	81,543	29,970	23,080	3,797	4,088	4,792	12,718	3,098
2006	101,099	-1.1	36,076	483	1,258	7,563	7,892	17,115	1,763	65,023	22,801	12,595	2,164	3,358	2,452	16,454	5,196
2007	114,807	13.5	30,887	403	1,666	6,882	2,315	17,627	1,994	83,920	30,485	13,477	2,949	4,761	3,213	12,882	16,153

○ 건설폐기물

(단위 : 톤/일)

구분 연도별	총 계	가 연 성					불 연 성								
		소 계	종이류	나무류	폐합성 수지류	기 타	소 계	건 설 폐 기 물					금속류	유리류	기 타
								계	폐토사	콘크리트	아스팔트	폐벽돌			
1998	47,693	3,148	348	1,547	655	598	44,545	42,445	4,881	28,165	7,867	1,532	818	127	1,155
1999	62,221	4,425	613	2,063	968	781	57,796	56,212	4,727	39,819	9,317	2,849	661	174	749
2000	78,777	5,207	591	2,367	1,311	938	73,570	71,063	5,579	49,352	11,388	4,744	1,087	181	1,239
2001	108,520	6,749	557	3,111	1,821	1,260	101,771	98,660	8,210	66,051	13,700	10,699	1,316	304	1,491
2002	120,141	6,053	507	2,632	1,800	1,113	114,088	101,992	7,428	72,526	14,729	7,309	1,323	430	10,343
2003	145,420	5,807	452	2,534	1,445	1,376	139,613	130,615	9,399	92,639	18,352	10,225	922	354	7,722
2004	148,489	7,021	478	3,248	1,687	1,608	141,468	132,288	9,538	95,806	20,162	6,782	1,025	313	7,842

구분 연도별	총 계	건설폐재류					가연성건설폐기물				비가연성폐기물			건설 폐토석	혼합 건설 폐기물
		폐콘크리트	폐아스팔트 콘크리트	폐벽돌	폐블럭	폐기와	폐목재	폐합성수지	폐섬유	폐벽지	건설오니	폐금속류	폐유리		
2005	129,572	74,757	15,172	265	127	7	3,676	1,003	21	1	398	72	25	6,657	27,391
2006	168,984	110,295	21,673	711	68	204	1772	946	15	1	472	6	7	8,816	23,990
2007	172,005	117,866	22,176	745	15	355	727	948	12	1	300	13	4	7,103	21,740

※ '05년부터 「건설폐기물의 재활용촉진에 관한 법률」에 의거 건설폐기물 종류 기준 변경됨.

3. 폐기물 처리현황

○ 처리방법별

(단위 : 톤/일)

구 분	연 도 별	계	매 립	소 각	재 활 용	해역배출
생 활 폐 기 물	2001	48,499	21,000	6,577	20,922	
	2002	49,902	20,724	7,229	21,949	
	2003	50,736	20,450	7,348	22,938	
	2004	50,007	18,195	7,224	24,588	
	2005	48,398	13,402	7,753	27,243	
	2006	48,843	12,601	8,320	27,621	
	2007	50,346	11,882	9,348	29,116	
사업장배출시설계 폐기물	2001	95,908	18,493	7,875	61,727	7,813
	2002	99,505	15,455	7,094	67,451	9,505
	2003	98,891	14,240	7,735	66,723	10,193
	2004	105,018	13,646	7,044	73,189	11,139
	2005	112,419	16,604	7,326	76,957	11,532
	2006	101,099	8,900	7,703	74,752	9,486
	2007	114,807	22,503	7,478	76,740	8,086
건 설 폐 기 물	2001	108,520	12,943	2,424	93,153	
	2002	120,141	17,462	2,462	100,209	8
	2003	145,420	13,715	2,233	129,462	10
	2004	148,489	10,976	2,949	134,557	7
	2005	129,572	3,290	862	125,327	93
	2006	168,984	3,934	1,179	163,870	
	2007	172,005	3,169	1,131	167,705	

○ 처리주체별

(단위 : 톤/일)

구 분	연 도 별	계	자치단체처리	처리업체처리	자가처리
생 활 폐 기 물	2001	48,499	33,556	11,617	1,326
	2002	49,902	34,161	14,659	1,082
	2003	50,736	33,166	16,565	1,006
	2004	50,007	31,540	17,536	931
	2005	48,398	29,909	17,809	680
	2006	48,843	28,650	19,487	710
	2007	50,346	26,784	22,907	655
사업장배출시설계 폐기물	2001	95,908	1,297	71,442	23,169
	2002	99,505	1,476	78,777	19,253
	2003	98,891	1,350	77,936	19,605
	2004	105,018	1,293	84,395	19,330
	2005	112,419	1,307	94,334	16,778
	2006	101,099	1,671	89,875	9,552
	2007	114,807	18,541	82,600	13,666
건 설 폐 기 물	2001	108,520	1,522	100,892	6,106
	2002	120,141	1,387	114,904	3,850
	2003	145,420	1,737	140,002	3,681
	2004	148,489	958	142,437	5,094
	2005	129,572	2,642	119,467	7,463
	2006	168,984	2,836	159,356	6,792
	2007	172,005	1,963	165,001	5,041

4. 생활폐기물 관리인원 및 장비현황

구 분	계				지 방 자 치 단 체				처 리 업 체				자 가 처 리 업 체			
	인 원 (명)	차 량 (대)	손수레 (대)	중장비 (대)	인 원 (명)	차 량 (대)	손수레 (대)	중장비 (대)	인 원 (명)	차 량 (대)	손수레 (대)	중장비 (대)	인 원 (명)	차 량 (대)	손수레 (대)	중장비 (대)
계	35,777	10,233	8,971	499	20,270	4,105	6,517	359	15,471	6,111	2,450	138	36	17	4	2

5. 폐기물 처리시설 보유현황

○ 매립시설

구 분	매립지수 (개소)	총매립지 면 적 (천㎡)	총매립 용량 (천㎡)	기매립량 (천㎡)	잔여매립 가 능 량 (천㎡)	'07 매 립 량 (천톤)	설 치 비(백만원)				연간유지 관 리 비 (백만원)	매 립 지 관 리 인 원 (명)
							계	국 비	지 방 비	기 타		
지방자치단체	238	10,525	150,157	86,378	64,010	4,475	2,241,661	626,364	1,530,676	85,556	659,147	1,305
자가처리업체	43	15,050	179,430	64,060	115,370	3,092	449,664	-	-	449,664	-	174
최종처리업체	31	1,274	17,175	12,025	5,150	2,991	292,517	-	-	292,517	-	339

○ 소각시설

구 분	업체(시설)수 (개소)	'07처리량 (톤)	설 치 비 (백만원)				연간유지 관 리 비 (백만원)	폐열(온수) 관 매 비 (백만원)	소각장관리 인 원 (명)
			계	국 비	지 방 비	기 타			
지방자치단체	180	3,237,627	2,409,601	519,822	1,499,076	398,415	743,151	30,899	2,357
자가처리업체	1,112	1,259,464	370,121	-	-	370,121	-	-	1,625
중간처리업체	80	1,105,310	473,633	-	-	473,633	-	-	979

○ 기타시설(압축, 파쇄, 퇴비·사료화, 연료화시설 등)

구 분	업 체 수 (개소)	'07 처리량 (톤)	설 치 비 (백만원)				연간유지관리비 (백만원)
			계	국 비	지 방 비	기 타	
지방자치단체	374	2,610,932	1,246,311	226,470	945,268	73,874	125,637
자가처리업체	454	1,954,218	158,434	-	-	158,434	-
중간처리업체	642	8,901,641	412,252	-	-	412,252	-

※ 중간처리업체 : 소각을 중간처리업으로 하는 업체는 위의 '소각시설' 표에 집계되므로 본 표에서는 제외함

6. 사업장폐기물 배출업소 현황

(단위:개소)

구 분	합계	서울	부산	대구	인천	광주	대전	울산	경기	강원	충북	충남	전북	전남	경북	경남	제주
사업장배출시설계폐기물	23,546	937	1,988	1,680	1,143	441	394	511	5,297	1,135	1,377	2,076	967	1,272	1,815	2,274	239
건설폐기물	112,796	9,287	5,386	4,334	2,727	2,247	2,847	3,377	17,059	8,979	6,396	8,627	8,251	7,824	13,583	10,165	707

7. 폐기물처리업체 현황

(단위:개소)

폐기물 종류	총 계(업 체 수)	수 집 · 운 반 업	중 간 처 리 업	최 종 처 리 업	총 합 처 리 업
총	5,421	4,256	1,128	37	-
생활폐기물	1,071	1,071	-	-	-
사업장배출시설계폐기물	2,561	1,811	722	28	-
건설폐기물	1,789	1,374	406	9	-

8. 2008년도 생활폐기물 관리예산 현황

(단위:백만원)

구 분	예 산					기 타	비 고 (수수료징수액)
	계	국 비	지 방 비	차 관	지 방 채		
1998	1,961,706	124,524	1,834,239	193	2,750	608	327,681
1999	1,801,093	132,270	1,652,495	-	16,328	7,484	274,702
2000	1,823,988	125,441	1,666,870	-	31,667	799	298,887
2001	1,818,876	140,369	1,650,378	1,315	26,814	26,751	307,496
2002	2,057,660	153,207	1,894,196	1,228	9,029	3,969	360,013
2003	2,205,925	158,094	2,028,940	-	1,889	1,078	445,126
2004	2,555,908	198,805	2,333,557	-	23,547	157	458,687
2005	2,665,806	187,810	2,452,258	-	25,738	16,972	484,174
2006	2,753,878	115,836	2,583,960	-	54,082	27	454,060
2007	3,511,960	116,388	2,841,739	-	67,203	-	486,931
2008	3,329,051	106,170	2,609,069	-	83,597	2,384	527,830

9. 2007년도 생활폐기물 관리예산 집행내역

(단위:백만원)

구 분	계	시 설 설 치 비			수 집 · 운 반 등 처 리 비						
		소 계	매립시설	기타시설	소 계	인 건 비	차량운영비	장비구입비	위탁처리비	시설관리 운영비	기 타
계	2,437,920	360,784	135,770	225,014	2,077,136	780,838	50,277	28,585	881,259	185,920	150,256

Ⅲ. 시 · 도 별 현 황

Ⅲ. 시·도 별 현황

- 1. 생활폐기물 관리구역 현황
- 2. 폐기물 발생 및 처리현황

 - 가. 가정생활폐기물
 - 나. 사업장생활폐기물
 - 다. 사업장배출시설계폐기물
 - 라. 건설폐기물

- 3. 폐기물 처리주체별 처리현황

 - 가. 가정생활폐기물
 - 나. 사업장생활폐기물
 - 다. 사업장배출시설계폐기물
 - 라. 건설폐기물

- 4. 폐기물 관리인원 및 장비현황

 - 가. 인원 및 장비현황
 - 나. 수집 · 운반차량 현황

- 5. 폐기물 매립시설현황

 - 가. 지방자치단체
 - 나. 자가처리업체

- 6. 폐기물 소각시설현황

 - 가. 지방자치단체
 - 나. 자가처리업체(생활폐기물소각시설)
 - 다. 자가처리업체(사업장폐기물소각시설)

- 7. 기타시설설치현황

 - 가. 지방자치단체
 - 나. 자가처리업체

- 8. 폐기물 처리업체 현황

 - 가. 수집운반업체(생활 및 사업장폐기물)
 - 나. 수집운반업체(건설폐기물)
 - 다. 중간처리업체(생활 및 사업장폐기물)
 - 라. 중간처리업체(건설폐기물)
 - 마. 최종처리업체

- 9. 생활폐기물 관리예산

 - 가. 2008년도 생활폐기물관리예산
 - 나. 2007년도 생활폐기물관리예산 집행내역

1. 생활폐기물 관리구역 및 사업장 현황

가. 생활폐기물 관리구역 현황

시도	전체 행정구역			생활폐기물 관리구역			생활폐기물 관리제외지역			관리제외지역 비율(%)		
	면적(km ²)	인구(명)	동(읍·면)수	면적(km ²)	인구(명)	동(읍·면)수	면적(km ²)	인구(명)	동(읍·면)수	면적비	인구비	동(읍·면)수
합계	100,260.89	49,766,330	3,579	90,617.73	49,538,014	3,549	9,643.16	228,316	30	9.6	0.5	0.8
서울	604.98	10,421,782	511	604.98	10,421,782	511	0.00	0	0	0.0	0.0	0.0
부산	765.62	3,615,101	223	765.62	3,615,101	223	0.00	0	0	0.0	0.0	0.0
대구	884.10	2,512,670	143	884.10	2,512,670	143	0.00	0	0	0.0	0.0	0.0
인천	1,007.46	2,666,258	143	974.41	2,664,525	143	33.05	1,733	0	3.3	0.1	0.0
광주	501.28	1,423,460	91	501.28	1,423,460	91	0.00	0	0	0.0	0.0	0.0
대전	539.65	1,476,001	81	474.95	1,471,510	81	64.70	4,491	0	12.0	0.3	0.0
울산	1,057.21	1,099,995	58	984.31	1,096,285	58	72.90	3,710	0	6.9	0.3	0.0
경기	10,330.79	11,209,034	534	10,201.29	11,208,100	530	129.50	934	4	1.3	0.0	0.7
강원	16,976.36	1,510,698	188	14,991.02	1,464,715	177	1,985.34	45,983	11	11.7	3.0	5.9
충북	7,432.77	1,514,750	153	7,316.77	1,511,939	153	116.00	2,811	0	1.6	0.2	0.0
충남	8,607.65	2,017,832	213	8,211.95	1,985,670	212	395.70	32,162	1	4.6	1.6	0.5
전북	8,054.61	1,863,797	244	8,010.61	1,860,597	243	44.00	3,200	1	0.5	0.2	0.4
전남	12,100.56	1,938,716	302	11,790.91	1,914,353	289	309.65	24,363	13	2.6	1.3	4.3
경북	19,025.75	2,715,085	338	12,954.41	2,634,612	338	6,071.34	80,473	0	31.9	3.0	0.0
경남	10,524.40	3,221,792	314	10,104.72	3,193,527	314	419.68	28,265	0	4.0	0.9	0.0
제주	1,847.70	559,359	43	1,846.40	559,168	43	1.30	191	0	0.1	0.0	0.0

2. 폐기물 발생 및 처리현황

생활폐기물(가정생활폐기물+사업장생활계 폐기물)

(단위:톤/일)

시도	총계	총량제 품목 배출											재활용가능자원 분리배출											남은 음식물류 배출 (분리배출 지역)					
		가연성							불연성																				
		소계	음식물 채소류	종이류	나무류	고무 피혁류	플라 스틱류	기타	소계	유리류	금속 초차류	토사류	기타	소계	종이류	유리병 류	캔류	플라스 틱	합성수 지류	전자제 품	전자류	타이어	윤활유		형광등	고철류	의류	영농폐 기물	기타
합계	50346.3	18158.8	698.2	5586.1	2425.3	1105.7	2859.4	5484.1	3777.8	405.0	569.7	856.1	1947.1	14655.9	5475.7	2279.5	739.8	1671.8	706.4	312.5	8.9	32.1	12.0	84.9	1715.5	125.5	383.5	1107.9	13753.7
서울	11525.4	3612.6	1.9	1029.0	389.7	225.5	531.9	1434.6	467.0	27.4	60.5	90.3	288.8	4095.5	1971.2	577.9	195.7	471.8	234.5	48.8	5.7	4.7	2.2	22.9	287.9	50.7	0.4	221.1	3350.3
부산	3563.1	1101.4	21.1	394.3	54.4	46.3	243.7	341.6	89.5	36.7	19.3	11.8	21.7	1552.2	782.0	204.1	63.5	155.8	76.3	1.5	0.2	0.3	0.2	0.9	176.1	4.3	0.4	86.6	820.0
대구	2635.4	917.5	6.9	291.6	194.1	74.4	85.4	265.1	220.5	39.5	39.7	35.7	105.6	738.0	213.7	143.1	43.1	109.8	32.2	1.2	0.0	0.4	0.0	0.3	162.1	4.7	4.5	22.9	759.4
인천	2269.4	928.0	35.5	171.3	94.8	43.1	167.4	415.9	274.3	3.0	32.7	107.8	130.8	364.2	96.0	58.4	11.2	44.7	27.0	1.1	0.0	0.0	0.0	0.6	51.4	3.2	0.0	70.6	702.9
광주	1449.4	517.2	0.0	144.2	117.8	19.4	103.9	131.9	113.7	10.9	19.9	21.2	61.7	334.6	50.5	103.5	12.3	61.9	7.6	1.5	0.0	0.3	0.0	0.2	23.9	0.0	0.0	72.9	483.9
대전	1495.0	495.0	35.6	110.6	15.4	6.6	83.8	243.0	102.5	0.9	29.0	3.5	69.1	426.0	176.3	58.2	19.4	59.3	30.7	1.2	0.1	0.0	0.0	0.8	28.9	5.7	2.5	42.9	471.5
울산	1097.9	271.6	24.9	80.3	32.3	17.9	63.1	53.1	90.5	10.7	11.3	31.6	36.9	416.0	55.6	57.5	25.2	56.0	15.2	132.6	1.2	8.3	0.0	13.2	20.3	2.1	2.0	26.8	319.8
경기	9790.0	3642.5	75.8	1376.0	442.9	237.2	576.4	934.2	388.9	47.7	45.6	110.3	185.3	2659.3	810.1	605.8	189.5	359.9	146.9	38.2	0.6	8.0	0.9	3.7	215.0	17.5	36.7	226.5	3099.3
강원	2274.3	1025.9	80.0	232.7	212.0	68.2	146.4	286.6	371.1	44.5	52.9	90.8	182.9	480.5	141.4	71.9	29.7	45.9	34.8	6.9	0.1	0.0	0.0	10.8	47.7	4.6	35.4	51.4	396.8
충북	1696.9	564.7	12.2	138.9	125.1	33.6	45.0	209.9	217.1	14.0	11.0	86.2	105.9	553.5	195.8	55.2	28.7	65.1	8.3	1.5	0.0	0.2	0.0	2.8	122.3	1.3	33.1	39.2	361.6
충남	2279.4	930.9	114.2	292.0	123.3	36.4	171.9	193.2	290.6	48.0	63.0	42.0	137.6	615.4	133.9	61.5	28.5	47.5	16.2	12.9	0.4	3.3	0.3	21.6	191.3	7.4	52.5	38.2	442.6
전북	1731.7	585.1	26.8	217.9	69.7	52.7	68.9	149.2	140.7	17.1	17.2	37.1	69.3	437.9	121.8	80.4	28.8	72.0	28.2	4.1	0.0	0.0	0.0	0.3	19.6	1.6	40.3	40.9	568.0
전남	1930.4	992.2	119.7	307.4	161.5	44.0	167.7	191.9	263.3	23.9	45.5	27.5	166.4	275.4	57.2	19.7	10.9	17.0	8.1	13.3	0.2	3.0	0.1	1.5	27.1	1.7	81.2	34.4	399.5
경북	2676.7	1086.5	18.3	349.7	171.3	74.8	120.5	351.9	334.3	24.9	39.3	80.3	189.8	652.1	263.5	51.1	21.1	41.6	16.5	31.4	0.2	1.6	0.0	1.3	99.8	6.9	51.8	65.3	603.8
경남	3336.4	1310.0	118.2	358.2	201.2	118.2	267.7	246.5	331.0	33.0	73.6	68.8	155.6	902.1	321.8	103.6	25.9	56.9	22.7	13.1	0.2	2.0	8.3	3.8	229.6	13.2	40.4	60.7	793.3
제주	594.9	177.8	7.2	92.1	19.9	7.4	15.7	35.5	82.9	22.8	9.2	11.2	39.7	153.2	84.8	27.7	6.4	6.6	1.3	3.3	0.0	0.0	0.0	0.1	12.5	0.7	2.3	7.5	181.0

2. 폐기물 발생 및 처리현황

가. 가정생활폐기물

(단위:톤/일)

시도	총계	증량제 봉투 배출											재활용가능자원 분리배출														남은 음식물류 배출(분리배출지역)		
		가연성							불연성				소계	종이류	유리병류	캔류	플라스틱	합성수지류	전자제품	전지류	타이어	운할유	형광등	고철류	의류	영농폐기물		기타	
		소계	음식물채소류	종이류	나무류	고무피혁류	플라스틱류	기타	소계	유리류	금속초자류	토사류																	기타
합계	42570.8	14829.1	617.8	4899.6	1669.8	957.3	2395.4	4289.3	2839.3	359.3	484.6	588.7	1406.7	12877.6	5015.0	2124.8	651.5	1518.5	555.4	305.6	8.0	23.1	11.5	74.0	1482.5	122.0	382.3	603.5	12024.7
서울	9964.0	3059.8	0.9	870.4	333.1	174.7	471.5	1209.2	349.9	23.9	37.8	60.3	227.9	3721.8	1868.8	544.7	179.1	424.7	197.3	42.3	5.1	4.0	2.2	22.5	274.5	48.2	0.4	108.0	2832.5
부산	2769.7	787.5	0.0	287.0	45.4	36.1	166.5	252.5	61.3	26.0	12.8	5.5	17.0	1263.1	645.9	169.4	47.3	139.7	43.5	1.5	0.1	0.1	0.1	0.7	144.5	4.0	0.4	65.9	657.8
대구	2077.5	650.7	6.9	231.6	155.8	55.0	67.8	133.6	131.9	31.8	31.8	23.7	44.6	592.0	173.8	117.0	28.8	105.0	14.7	1.2	0.0	0.0	0.0	0.2	138.3	4.0	4.5	4.5	702.9
인천	1695.5	648.8	21.4	166.1	44.3	41.3	84.9	290.8	140.8	2.8	29.7	37.4	70.9	284.8	78.6	57.3	10.4	38.0	24.4	1.1	0.0	0.0	0.0	0.6	47.2	3.2	0.0	24.0	621.1
광주	1302.1	421.2	0.0	134.9	54.6	18.2	92.1	121.4	92.9	10.8	17.9	18.8	45.4	325.5	46.0	103.0	11.9	61.7	7.1	1.4	0.0	0.0	0.0	0.2	23.4	0.0	0.0	70.8	462.5
대전	1230.0	418.0	35.6	110.4	13.4	4.9	81.2	172.5	52.0	0.9	28.7	1.7	20.7	360.8	167.4	57.0	19.4	46.5	29.3	1.2	0.0	0.0	0.0	0.8	28.7	5.7	2.5	2.3	399.2
울산	994.6	241.9	24.9	75.6	31.4	17.8	53.7	38.5	83.9	10.7	8.7	28.3	36.2	389.9	49.3	57.0	25.0	56.0	12.9	132.6	1.2	8.0	0.0	13.2	20.3	2.1	2.0	10.3	278.9
경기	8373.6	3121.7	65.4	1281.0	367.1	205.0	504.7	698.5	273.3	33.7	39.8	48.7	151.1	2378.1	747.8	575.4	172.5	330.7	121.7	38.0	0.6	3.2	0.9	3.7	188.1	17.5	36.7	141.3	2600.5
강원	1746.7	730.2	65.7	172.0	104.6	59.6	114.2	214.1	283.1	38.7	42.1	75.8	126.5	415.1	133.1	66.5	24.5	43.6	28.0	6.9	0.1	0.0	0.0	9.5	46.7	4.6	34.2	17.5	318.3
충북	1520.6	495.9	7.3	129.5	122.3	33.6	38.2	165.0	199.3	14.0	10.2	73.3	101.8	498.9	184.7	47.8	21.5	63.2	5.6	1.5	0.0	0.2	0.0	2.8	115.8	1.3	33.1	21.4	326.5
충남	1853.3	752.7	108.0	221.0	51.8	34.5	152.5	184.9	260.4	48.0	60.6	39.0	112.8	427.2	100.1	56.7	23.8	40.0	8.7	12.9	0.3	3.0	0.0	12.9	98.8	7.4	52.5	10.2	413.1
전북	1565.8	528.7	26.5	216.4	50.9	51.9	65.7	117.4	130.3	16.7	17.0	29.4	67.2	378.1	117.5	75.4	26.6	58.2	22.5	4.1	0.0	0.0	0.0	0.2	18.7	1.6	40.3	13.1	528.7
전남	1496.7	714.7	113.7	250.1	37.5	30.1	145.9	137.4	157.6	22.6	44.4	19.0	71.6	239.6	54.0	19.5	10.7	15.3	7.1	13.3	0.2	3.0	0.1	1.5	19.8	1.7	81.2	12.2	384.8
경북	2455.0	937.9	18.2	331.7	93.9	73.1	95.0	326.0	278.5	24.1	30.5	67.1	156.8	642.1	260.5	50.4	20.9	41.4	16.2	31.4	0.2	1.6	0.0	1.3	99.5	6.9	51.8	60.0	596.5
경남	2973.7	1166.2	116.7	335.7	144.2	114.1	245.8	209.7	268.9	31.9	64.4	50.6	122.0	811.6	303.9	100.6	23.2	47.9	16.1	13.0	0.2	0.0	8.2	3.7	205.7	13.2	40.4	35.6	727.0
제주	551.9	153.3	6.7	86.2	19.5	7.4	15.7	17.8	75.2	22.7	8.2	10.1	34.2	149.0	83.5	27.2	6.0	6.6	0.4	3.3	0.0	0.0	0.0	0.1	12.5	0.7	2.3	6.4	174.4

2. 폐기물 발생 및 처리현황

나. 사업장생활폐기물

(단위:톤/일)

시도	총계	증량제 봉투 배출												재활용가능자원 분리배출														남은 음식물류 배출(분리배출지역)	
		가연성							불연성					소계	종이류	유리병류	캔류	플라스틱	합성수지류	전자제품	전지류	타이어	운활유	형광등	고철류	의류	영농폐기물		기타
		소계	음식물채소류	종이류	나무류	고무피혁류	플라스틱류	기타	소계	유리류	금속초자류	토사류	기타																
합계	7,775.5	3,329.7	80.4	686.6	755.5	148.4	464.1	1,194.7	938.5	45.7	85.1	267.4	540.4	1,778.3	460.7	154.7	88.3	153.3	151.0	6.9	0.9	9.0	0.5	10.9	233.0	3.5	1.2	504.4	1,729.0
서울	1,561.4	552.8	1.0	158.6	56.6	50.8	60.4	225.4	117.1	3.5	22.7	30.0	60.9	373.7	102.4	33.2	16.6	47.1	37.2	6.5	0.6	0.7	0.0	0.4	13.4	2.5	0.0	113.1	517.8
부산	793.4	313.9	21.1	107.3	9.0	10.2	77.2	89.1	28.2	10.7	6.5	6.3	4.7	289.1	136.1	34.7	16.2	16.1	32.8	0.0	0.1	0.2	0.1	0.2	31.6	0.3	0.0	20.7	162.2
대구	557.9	266.8	0.0	60.0	38.3	19.4	17.6	131.5	88.6	7.7	7.9	12.0	61.0	146.0	39.9	26.1	14.3	4.8	17.5	0.0	0.0	0.4	0.0	0.1	23.8	0.7	0.0	18.4	56.5
인천	573.9	279.2	14.1	5.2	50.5	1.8	82.5	125.1	133.5	0.2	3.0	70.4	59.9	79.4	17.4	1.1	0.8	6.7	2.6	0.0	0.0	0.0	0.0	0.0	4.2	0.0	0.0	46.6	81.8
광주	147.3	96.0	0.0	9.3	63.2	1.2	11.8	10.5	20.8	0.1	2.0	2.4	16.3	9.1	4.5	0.5	0.4	0.2	0.5	0.1	0.0	0.3	0.0	0.0	0.5	0.0	0.0	2.1	21.4
대전	265.0	77.0	0.0	0.2	2.0	1.7	2.6	70.5	50.5	0.0	0.3	1.8	48.4	65.2	8.9	1.2	0.0	12.8	1.4	0.0	0.1	0.0	0.0	0.0	0.2	0.0	0.0	40.6	72.3
울산	103.3	29.7	0.0	4.7	0.9	0.1	9.4	14.6	6.6	0.0	2.6	3.3	0.7	26.1	6.3	0.5	0.2	0.0	2.3	0.0	0.0	0.3	0.0	0.0	0.0	0.0	0.0	16.5	40.9
경기	1,416.4	520.8	10.4	95.0	75.8	32.2	71.7	235.7	115.6	14.0	5.8	61.6	34.2	281.2	62.3	30.4	17.0	29.2	25.2	0.2	0.0	4.8	0.0	0.0	26.9	0.0	0.0	85.2	498.8
강원	527.6	295.7	14.3	60.7	107.4	8.6	32.2	72.5	88.0	5.8	10.8	15.0	56.4	65.4	8.3	5.4	5.2	2.3	6.8	0.0	0.0	0.0	0.0	1.3	1.0	0.0	1.2	33.9	78.5
충북	176.3	68.8	4.9	9.4	2.8	0.0	6.8	44.9	17.8	0.0	0.8	12.9	4.1	54.6	11.1	7.4	7.2	1.9	2.7	0.0	0.0	0.0	0.0	0.0	6.5	0.0	0.0	17.8	35.1
충남	426.1	178.3	6.2	71.0	71.5	1.9	19.4	8.3	30.2	0.0	2.4	3.0	24.8	188.2	33.8	4.8	4.7	7.5	7.5	0.0	0.1	0.3	0.3	8.7	92.5	0.0	0.0	28.0	29.5
전북	165.9	56.4	0.3	1.5	18.8	0.8	3.2	31.7	10.4	0.4	0.2	7.7	2.1	59.8	4.3	5.0	2.2	13.8	5.7	0.0	0.0	0.0	0.0	0.1	0.9	0.0	0.0	27.8	39.3
전남	433.7	277.5	6.0	57.3	124.0	13.9	21.8	54.5	105.7	1.3	1.1	8.5	94.8	35.8	3.2	0.2	0.2	1.7	1.0	0.0	0.0	0.0	0.0	0.0	7.3	0.0	0.0	22.2	14.7
경북	221.7	148.6	0.1	18.0	77.4	1.7	25.5	25.9	55.8	0.8	8.8	13.2	33.0	10.0	3.0	0.7	0.2	0.2	0.3	0.0	0.0	0.0	0.0	0.0	0.3	0.0	0.0	5.3	7.3
경남	362.6	143.8	1.5	22.5	57.0	4.1	21.9	36.8	62.1	1.1	9.2	18.2	33.6	90.5	17.9	3.0	2.7	9.0	6.6	0.1	0.0	2.0	0.1	0.1	23.9	0.0	0.0	25.1	66.3
제주	43.0	24.5	0.5	5.9	0.4	0.0	0.0	17.7	7.7	0.1	1.0	1.1	5.5	4.2	1.3	0.5	0.4	0.0	0.9	0.0	0.0	0.0	0.0	0.0	0.0	0.0	0.0	1.1	6.6

2. 폐기물 발생 및 처리현황

다. 사업장배출시설계폐기물

(단위:톤/일)

시도	총계	가 연 성													
		소계	폐지류	폐목재류	폐합성고분자화합물				유기성오니류				동식물성폐 잔재물	폐식용유	기타
					폐섬유류	폐합성 수지	폐합성 고무	폐피혁	폐수처리 오니	공정오니	정수 처리오니	하수 처리오니			
합계	114,807.0	30,886.7	402.9	1,665.7	232.0	6,176.5	372.9	100.5	7,260.4	1,947.6	936.3	7,482.3	2,314.7	24.4	1,970.5
서울	2,007.3	1,585.9	1.9	1.4	0.4	25.0	0.1	0.0	25.5	5.6	28.9	1,480.6	13.1	0.0	3.4
부산	3,137.1	1,320.0	4.1	17.4	5.9	241.2	10.3	8.7	231.0	17.4	0.0	513.8	105.0	0.7	164.5
대구	2,277.7	1,461.0	22.8	9.0	15.2	172.8	18.3	0.0	745.5	7.1	18.8	357.6	38.1	0.0	55.8
인천	8,345.9	1,057.7	32.8	267.5	28.4	304.7	8.4	1.8	70.7	51.7	36.2	86.5	46.1	2.6	120.3
광주	589.9	359.7	21.7	9.0	10.1	34.3	23.3	0.0	28.5	5.8	0.4	182.7	15.3	0.0	28.6
대전	1,148.3	529.7	1.3	3.2	1.7	174.0	19.9	0.5	232.8	42.3	0.0	0.0	42.2	0.0	11.8
울산	5,650.6	2,058.8	63.8	116.0	17.2	234.8	23.4	0.3	1,127.3	124.3	60.5	159.4	44.1	0.1	87.6
경기	11,924.6	6,891.4	91.4	243.9	24.8	2,059.8	37.4	36.8	1,320.7	220.9	134.5	2,085.2	340.7	6.4	288.9
강원	3,781.7	434.3	1.5	7.8	2.7	28.5	2.0	0.1	91.2	86.7	4.6	130.0	49.4	7.0	22.8
충북	3,259.1	2,371.9	16.9	121.8	23.0	809.4	88.7	14.2	831.9	73.2	4.2	117.1	196.4	4.3	70.8
충남	13,119.8	2,114.0	41.5	117.6	10.5	486.3	13.0	0.3	804.7	68.6	0.0	203.6	221.6	1.4	145.0
전북	6,267.4	3,983.5	19.5	286.0	5.9	339.0	1.6	35.6	518.4	999.1	604.8	178.5	338.3	0.0	656.9
전남	21,986.1	2,208.3	4.8	46.2	0.0	176.3	5.5	0.0	438.1	93.3	5.1	1,306.2	97.8	0.0	35.0
경북	22,465.2	1,651.3	20.0	75.3	68.7	451.5	27.8	1.5	430.5	16.2	26.1	323.6	158.8	0.7	50.6
경남	8,573.3	2,643.2	34.7	311.2	17.5	634.4	92.4	0.7	363.6	134.1	12.2	325.9	494.7	1.2	220.5
제주	272.9	216.1	24.3	32.5	0.0	4.5	0.7	0.0	0.0	1.3	0.0	31.6	113.2	0.0	8.0

(단위:톤/일)

시도	불 연 성															
	소계	광재류	연소재	소각재	분진류	폐주물사 모래류	폐금속류	폐석회 석고류	폐촉매	폐흡착재 흡수재	유리·도자기 편류	무기성오니류				기타
												폐수처리오 니	공정오니	정수처리오 니	하수처리오 니	
합계	83,920.2	30,485.3	10,734.8	6,151.8	2,742.0	4,760.5	1,978.2	3,212.5	80.4	190.1	970.9	6,575.8	4,515.2	924.3	867.0	9,731.6
서울	421.4	0.0	0.0	184.7	0.0	1.3	1.2	2.1	0.0	0.0	0.1	0.8	0.0	207.6	0.9	22.7
부산	1,817.1	575.9	25.0	164.7	27.6	681.3	113.6	9.9	0.0	4.5	18.5	55.1	9.6	57.3	0.0	74.1
대구	816.7	41.1	126.6	157.1	16.6	225.3	28.3	2.9	0.0	7.7	8.6	67.4	9.8	58.6	0.0	66.7
인천	7,288.2	2,448.9	1,367.3	351.4	369.0	673.7	304.7	179.5	0.5	4.4	184.4	141.5	338.4	34.5	86.8	803.2
광주	230.2	9.8	0.0	81.0	21.8	59.9	0.1	1.4	0.0	0.8	13.3	11.8	0.2	10.9	0.4	18.8
대전	618.6	2.5	0.0	162.8	17.2	39.7	0.1	0.6	0.0	1.4	0.5	62.9	5.2	22.0	271.4	32.3
울산	3,591.8	140.4	125.7	233.0	128.3	799.2	101.5	1,386.7	43.2	41.6	17.2	207.7	60.7	16.6	1.8	288.2
경기	5,033.2	370.6	179.1	823.9	158.5	379.5	114.2	96.4	0.3	23.3	94.8	925.1	393.7	206.9	358.0	908.9
강원	3,347.4	310.6	2,086.1	5.1	70.1	11.7	0.7	0.0	0.0	0.3	34.7	68.4	21.9	3.0	44.4	690.4
충북	887.3	61.3	1.7	184.5	14.4	78.9	44.0	8.3	0.0	8.4	25.5	121.2	124.6	3.1	13.4	198.0
충남	11,005.8	33.5	4,811.5	3,121.5	78.1	86.8	69.9	57.2	2.0	11.1	177.4	227.9	156.1	29.0	2.2	2,141.6
전북	2,283.9	682.1	133.4	132.3	36.1	75.5	86.0	9.8	0.2	60.2	83.1	677.6	27.0	20.7	9.6	250.2
전남	19,777.8	10,636.1	335.9	172.2	1,166.7	82.7	19.5	1,293.2	32.2	15.5	15.4	211.7	2,720.4	16.8	42.2	3,017.3
경북	20,813.9	13,863.5	0.0	86.8	445.1	712.4	606.3	136.9	1.8	2.5	201.9	3,376.9	410.4	59.5	3.5	906.4
경남	5,930.1	1,309.0	1,542.5	263.7	192.4	852.6	487.8	27.6	0.2	8.4	92.7	419.8	221.2	177.7	25.6	309.0
제주	56.8	0.0	0.0	27.0	0.0	0.0	0.3	0.0	0.0	0.0	2.9	0.0	16.0	0.0	6.8	3.8

다. 사업장배출시설계폐기물

(단위:톤/일)

시도	발생량및 처리현황	총계	가 연 성														동식물성 폐잔재물	폐식용유	기타
			소계	폐지류	폐목재류	폐 합성고분자화합물				유기성오니류									
						폐섬유류	폐합성수지	폐합성고무	폐피혁	폐수처리 오니	공정오니	정수 처리오니	하수 처리오니						
합계	발생량	114,807.0	30,886.7	402.9	1,665.7	232.0	6,176.5	372.9	100.5	7,260.4	1,947.6	936.3	7,482.3	2,314.7	24.4	1,970.5			
	매립	22,502.7	5,737.8	29.7	6.3	7.8	204.3	28.6	9.0	1,581.5	165.1	629.2	2,226.4	94.6	0.0	755.2			
	소각	7,478.1	6,744.7	79.0	604.9	104.2	3,381.5	120.5	6.0	543.5	135.2	0.7	964.6	112.2	0.1	692.5			
	재활용	76,740.2	12,063.4	294.2	1,050.9	120.0	2,589.9	223.8	85.5	2,466.8	1,501.7	252.7	939.3	2,073.6	24.3	440.6			
	기타	8,085.9	6,340.9	0.0	3.6	0.0	0.8	0.0	0.0	2,668.6	145.6	53.7	3,352.0	34.4	0.0	82.2			
서울	발생량	2,007.3	1,585.9	1.9	1.4	0.4	25.0	0.1	0.0	25.5	5.6	28.9	1,480.6	13.1	0.0	3.4			
	매립	886.3	757.4	0.0	0.0	0.0	2.5	0.0	0.0	1.1	0.8	0.0	753.0	0.0	0.0	0.0			
	소각	157.7	157.6	0.0	0.1	0.1	20.8	0.0	0.0	0.4	0.0	0.0	136.0	0.0	0.0	0.2			
	재활용	952.8	660.4	1.9	1.3	0.3	1.7	0.1	0.0	13.5	4.8	28.9	591.6	13.1	0.0	3.2			
	기타	10.5	10.5	0.0	0.0	0.0	0.0	0.0	0.0	10.5	0.0	0.0	0.0	0.0	0.0	0.0			
부산	발생량	3,137.1	1,320.0	4.1	17.4	5.9	241.2	10.3	8.7	231.0	17.4	0.0	513.8	105.0	0.7	164.5			
	매립	529.1	212.8	0.0	0.0	0.2	2.5	0.0	0.0	27.5	0.9	0.0	0.0	22.9	0.0	158.8			
	소각	238.3	238.0	0.5	5.0	3.6	179.5	3.9	0.1	0.0	4.8	0.0	35.1	1.6	0.0	3.9			
	재활용	1,755.7	257.5	3.6	12.4	2.1	59.2	6.4	8.6	82.9	0.0	0.0	0.3	79.5	0.7	1.8			
	기타	614.0	611.7	0.0	0.0	0.0	0.0	0.0	0.0	120.6	11.7	0.0	478.4	1.0	0.0	0.0			
대구	발생량	2,277.7	1,461.0	22.8	9.0	15.2	172.8	18.3	0.0	745.5	7.1	18.8	357.6	38.1	0.0	55.8			
	매립	315.0	109.6	6.2	0.2	4.2	8.8	0.2	0.0	33.1	0.2	0.0	0.4	0.5	0.0	55.8			
	소각	15.2	14.8	0.3	3.2	3.7	7.4	0.2	0.0	0.0	0.0	0.0	0.0	0.0	0.0	0.0			
	재활용	943.0	400.6	16.3	5.6	7.3	155.8	17.9	0.0	131.4	3.1	18.8	6.8	37.6	0.0	0.0			
	기타	1,004.5	936.0	0.0	0.0	0.0	0.8	0.0	0.0	581.0	3.8	0.0	350.4	0.0	0.0	0.0			
인천	발생량	8,345.9	1,057.7	32.8	267.5	28.4	304.7	8.4	1.8	70.7	51.7	36.2	86.5	46.1	2.6	120.3			
	매립	1,519.8	157.8	0.0	2.4	0.0	3.2	0.1	0.0	6.4	2.6	18.1	41.5	0.0	0.0	83.5			
	소각	382.1	318.0	1.0	67.4	28.4	136.1	4.3	1.8	10.2	1.8	0.0	34.8	1.5	0.0	30.7			
	재활용	6,256.3	503.8	31.8	197.7	0.0	165.4	4.0	0.0	27.8	5.7	18.1	0.0	44.6	2.6	6.1			
	기타	187.7	78.1	0.0	0.0	0.0	0.0	0.0	0.0	26.3	41.6	0.0	10.2	0.0	0.0	0.0			
광주	발생량	589.9	359.7	21.7	9.0	10.1	34.3	23.3	0.0	28.5	5.8	0.4	182.7	15.3	0.0	28.6			
	매립	158.8	20.7	0.1	0.0	0.1	0.8	0.1	0.0	9.3	1.8	0.4	0.0	6.3	0.0	1.8			
	소각	51.7	51.6	0.4	1.6	4.2	27.5	1.9	0.0	0.0	0.0	0.0	0.0	0.0	0.0	16.0			
	재활용	185.2	93.2	21.2	7.4	5.8	6.0	21.3	0.0	7.7	4.0	0.0	0.0	9.0	0.0	10.8			
	기타	194.2	194.2	0.0	0.0	0.0	0.0	0.0	0.0	11.5	0.0	0.0	182.7	0.0	0.0	0.0			

시도	발생량및 처리현황	총계	가 연 성													동식물성 폐잔재물	폐식용유	기타
			소계	폐지류	폐목재류	폐 합성고분자와합물				유기성오니류								
						폐섬유류	폐합성수지	폐합성고무	폐 피혁	폐수처리 오니	공정오니	정수 처리오니	하수 처리오니					
대전	발생량	1,148.3	529.7	1.3	3.2	1.7	174.0	19.9	0.5	232.8	42.3	0.0	0.0	42.2	0.0	11.8		
	처리방법	매립	293.4	22.9	0.1	0.0	0.0	0.0	0.0	0.0	17.6	0.0	0.0	0.0	0.0	0.0	5.2	
		소각	305.4	305.3	1.0	1.5	0.6	130.5	15.7	0.5	152.0	1.4	0.0	0.0	0.0	0.0	2.1	
		재활용	253.9	200.3	0.2	1.7	1.1	43.5	4.2	0.0	62.0	40.9	0.0	0.0	42.2	0.0	4.5	
		기타	295.6	1.2	0.0	0.0	0.0	0.0	0.0	0.0	1.2	0.0	0.0	0.0	0.0	0.0	0.0	
울산	발생량	5,650.6	2,058.8	63.8	116.0	17.2	234.8	23.4	0.3	1,127.3	124.3	60.5	159.4	44.1	0.1	87.6		
	처리방법	매립	1,415.2	527.7	0.0	0.1	0.0	0.2	0.0	0.0	454.7	43.3	6.1	12.7	1.0	0.0	9.6	
		소각	263.4	226.1	20.2	12.0	16.8	120.4	13.5	0.2	1.6	18.0	0.0	0.0	1.9	0.0	21.5	
		재활용	3,055.0	551.4	43.6	103.9	0.4	114.2	9.9	0.1	127.1	57.4	53.9	0.0	40.6	0.1	0.2	
		기타	917.0	753.6	0.0	0.0	0.0	0.0	0.0	0.0	543.9	5.6	0.5	146.7	0.6	0.0	56.3	
경기	발생량	11,924.6	6,891.4	91.4	243.9	24.8	2,059.8	37.4	36.8	1,320.7	220.9	134.5	2,085.2	340.7	6.4	288.9		
	처리방법	매립	2,474.2	688.3	20.0	0.0	0.0	143.8	0.5	9.0	156.8	24.2	1.4	173.1	29.3	0.0	130.2	
		소각	2,329.0	2,285.0	21.3	63.3	18.7	1,346.8	19.4	2.2	68.5	3.7	0.1	624.4	18.0	0.0	98.6	
		재활용	4,936.0	2,051.4	50.1	178.0	6.1	569.2	17.5	25.6	514.4	165.7	80.3	90.3	292.9	6.4	54.9	
		기타	2,185.4	1,866.7	0.0	2.6	0.0	0.0	0.0	0.0	581.0	27.3	52.7	1,197.4	0.5	0.0	5.2	
강원	발생량	3,781.7	434.3	1.5	7.8	2.7	28.5	2.0	0.1	91.2	86.7	4.6	130.0	49.4	7.0	22.8		
	처리방법	매립	685.4	51.0	0.0	0.0	0.1	0.7	0.0	0.0	7.7	5.3	0.9	26.5	1.0	0.0	8.8	
		소각	23.0	20.4	1.5	0.5	0.2	18.0	0.0	0.1	0.0	0.0	0.0	0.0	0.0	0.0	0.1	
		재활용	2,868.4	248.1	0.0	7.3	2.4	9.8	2.0	0.0	46.1	58.4	3.7	55.7	48.4	7.0	7.3	
		기타	204.9	114.8	0.0	0.0	0.0	0.0	0.0	0.0	37.4	23.0	0.0	47.8	0.0	0.0	6.6	
충북	발생량	3,259.1	2,371.9	16.9	121.8	23.0	809.4	88.7	14.2	831.9	73.2	4.2	117.1	196.4	4.3	70.8		
	처리방법	매립	759.3	481.1	0.2	0.0	0.0	25.9	27.3	0.0	408.9	9.3	0.0	2.9	4.6	0.0	2.0	
		소각	968.8	912.9	3.0	32.3	2.2	505.1	26.9	0.4	213.7	27.3	0.0	76.4	16.7	0.0	8.9	
		재활용	1,474.0	926.2	13.7	89.5	20.8	278.4	34.5	13.8	167.3	36.6	4.2	28.5	175.1	4.3	59.5	
		기타	57.0	51.7	0.0	0.0	0.0	0.0	0.0	0.0	42.0	0.0	0.0	9.3	0.0	0.0	0.4	
충남	발생량	13,119.8	2,114.0	41.5	117.6	10.5	486.3	13.0	0.3	804.7	68.6	0.0	203.6	221.6	1.4	145.0		
	처리방법	매립	5,860.6	47.1	0.0	0.0	1.2	1.4	0.0	0.0	26.6	1.0	0.0	0.4	14.6	0.0	1.9	
		소각	482.6	388.5	3.6	30.7	1.2	225.1	4.3	0.0	57.3	5.0	0.0	8.1	16.9	0.0	36.3	
		재활용	6,412.6	1,357.8	37.9	86.8	8.1	259.7	8.8	0.3	566.5	51.2	0.0	42.8	189.1	1.4	105.2	
		기타	364.1	320.6	0.0	0.0	0.0	0.0	0.0	0.0	154.3	11.4	0.0	152.4	1.0	0.0	1.6	
전북	발생량	6,267.4	3,983.5	19.5	286.0	5.9	339.0	1.6	35.6	518.4	999.1	604.8	178.5	338.3	0.0	656.9		
	처리방법	매립	1,357.6	990.5	0.0	0.8	0.9	1.7	0.1	0.0	76.1	38.0	602.3	1.1	1.4	0.0	268.0	
		소각	766.9	736.6	16.2	219.1	2.1	139.7	1.0	0.0	15.2	0.0	0.6	0.1	1.0	0.0	341.6	
		재활용	3,625.4	1,878.0	3.3	65.1	2.9	197.5	0.5	35.6	231.4	947.4	1.9	9.7	335.5	0.0	47.3	
		기타	517.5	378.4	0.0	1.0	0.0	0.0	0.0	0.0	195.8	13.7	0.0	167.5	0.4	0.0	0.0	

시도	발생량 및 처리현황	불 연 성																
		소계	광재류	연소재	소각재	분진류	폐주물사 모래류	폐금속류	폐석회석고류	폐촉매	폐음착제 폐흡수제	유리·도자기 편류	무기성오니류				기타	
													폐수처리오니	공정오니	정수처리오니	하수처리오니		
대전	발생량	618.6	2.5	0.0	162.8	17.2	39.7	0.1	0.6	0.0	1.4	0.5	62.9	5.2	22.0	271.4	32.3	
	처리방법	매립	270.5	0.5	0.0	162.8	8.5	11.1	0.0	0.6	0.0	0.4	0.2	40.3	4.5	22.0	0.0	19.6
		소각	0.1	0.0	0.0	0.0	0.0	0.0	0.0	0.0	0.0	0.0	0.0	0.0	0.0	0.0	0.0	0.1
		재활용	53.6	2.0	0.0	0.0	8.7	28.6	0.1	0.0	0.0	1.0	0.3	0.1	0.2	0.0	0.0	12.6
		기타	294.4	0.0	0.0	0.0	0.0	0.0	0.0	0.0	0.0	0.0	0.0	22.5	0.5	0.0	271.4	0.0
울산	발생량	3,591.8	140.4	125.7	233.0	128.3	799.2	101.5	1,386.7	43.2	41.6	17.2	207.7	60.7	16.6	1.8	288.2	
	처리방법	매립	887.5	19.8	0.0	202.2	52.6	446.1	0.0	18.8	4.6	21.5	13.2	39.2	18.8	5.9	0.2	44.6
		소각	37.3	0.0	0.0	0.5	0.0	0.0	0.0	0.0	0.1	0.1	0.0	0.2	1.9	0.8	0.0	33.7
		재활용	2,503.6	120.6	125.7	30.3	75.7	353.1	101.5	1,367.9	38.5	14.4	4.0	26.5	35.2	0.3	0.0	209.9
		기타	163.4	0.0	0.0	0.0	0.0	0.0	0.0	0.0	0.0	5.6	0.0	141.8	4.8	9.6	1.6	0.0
경기	발생량	5,033.2	370.6	179.1	823.9	158.5	379.5	114.2	96.4	0.3	23.3	94.8	925.1	393.7	206.9	358.0	908.9	
	처리방법	매립	1,785.9	8.6	54.5	775.1	39.8	30.3	0.1	3.3	0.0	4.1	32.9	195.3	104.1	68.8	4.2	464.8
		소각	44.0	1.2	0.0	1.2	0.4	0.6	0.0	0.0	0.0	1.9	0.7	2.6	0.9	0.0	0.0	34.5
		재활용	2,884.6	360.8	124.6	47.6	118.3	348.6	114.1	93.1	0.3	17.3	51.8	482.5	274.6	138.1	310.7	402.2
		기타	318.7	0.0	0.0	0.0	0.0	0.0	0.0	0.0	0.0	0.0	9.4	244.7	14.1	0.0	43.1	7.4
강원	발생량	3,347.4	310.6	2,086.1	5.1	70.1	11.7	0.7	0.0	0.0	0.3	34.7	68.4	21.9	3.0	44.4	690.4	
	처리방법	매립	634.4	0.1	410.3	5.1	48.7	0.3	0.0	0.0	0.0	0.2	0.8	7.6	0.0	7.1	154.2	
		소각	2.6	0.0	0.0	0.0	0.0	0.0	0.0	0.0	0.0	0.1	0.0	0.0	0.0	0.0	2.5	
		재활용	2,620.3	310.5	1,675.8	0.0	21.4	11.4	0.7	0.0	0.0	0.3	34.4	12.6	14.2	3.0	2.3	533.7
		기타	90.1	0.0	0.0	0.0	0.0	0.0	0.0	0.0	0.0	0.0	0.0	55.0	0.1	0.0	35.0	0.0
충북	발생량	887.3	61.3	1.7	184.5	14.4	78.9	44.0	8.3	0.0	8.4	25.5	121.2	124.6	3.1	13.4	198.0	
	처리방법	매립	278.3	24.0	0.1	73.8	9.3	43.8	1.8	2.7	0.0	3.4	3.7	69.0	8.0	0.0	0.0	38.7
		소각	55.9	1.5	0.0	10.9	0.6	1.5	0.2	1.5	0.0	1.3	0.4	0.7	37.1	0.0	0.0	0.2
		재활용	547.8	35.7	1.6	99.8	4.5	33.6	42.0	4.1	0.0	3.7	16.8	51.2	79.2	3.1	13.4	159.1
		기타	5.3	0.1	0.0	0.0	0.0	0.0	0.0	0.0	0.0	0.0	4.6	0.3	0.3	0.0	0.0	0.0
충남	발생량	11,005.8	33.5	4,811.5	3,121.5	78.1	86.8	69.9	57.2	2.0	11.1	177.4	227.9	156.1	29.0	2.2	2,141.6	
	처리방법	매립	5,813.5	4.0	2,282.7	3,086.1	60.4	22.1	0.4	9.4	2.0	5.8	118.6	75.1	47.8	0.2	2.2	96.9
		소각	94.1	0.7	0.2	34.5	6.4	7.4	3.4	0.0	0.0	0.9	0.0	25.9	0.0	0.0	0.0	14.6
		재활용	5,054.8	28.9	2,528.6	0.9	11.4	57.4	66.1	47.8	0.0	4.3	58.8	84.5	107.4	28.9	0.0	2,030.0
		기타	43.4	0.0	0.0	0.0	0.0	0.0	0.0	0.0	0.0	0.0	0.0	42.4	1.0	0.0	0.0	0.0
전북	발생량	2,283.9	682.1	133.4	132.3	36.1	75.5	86.0	9.8	0.2	60.2	83.1	677.6	27.0	20.7	9.6	250.2	
	처리방법	매립	367.1	0.7	101.6	48.3	21.6	63.2	2.3	1.2	0.1	0.7	27.2	64.8	7.8	0.0	0.0	27.6
		소각	30.3	0.2	0.0	0.0	0.8	0.0	0.0	0.0	0.0	0.1	0.0	17.9	10.9	0.0	0.0	0.4
		재활용	1,747.4	681.2	31.8	84.0	13.7	12.3	83.7	3.0	0.1	59.5	55.9	474.5	4.9	20.7	0.0	222.2
		기타	139.1	0.0	0.0	0.0	0.0	0.0	0.0	5.6	0.0	0.0	0.0	120.4	3.4	0.0	9.6	0.0

시도	발생량및 처리현황	총계	가 연 성													
			소계	폐지류	폐목재류	폐 합성고분자화합물				유기성오니류				동식물성 폐 잔재물	폐 식 용 유	기타
						폐섬유류	폐합성수지	폐합성고무	폐 피혁	폐수처리 오니	공정오니	정수 처리오니	하수 처리오니			
전 남	발생량	21,986.1	2,208.3	4.8	46.2	0.0	176.3	5.5	0.0	438.1	93.3	5.1	1,306.2	97.8	0.0	35.0
	매립	3,797.5	1,551.3	2.8	0.2	0.0	5.0	0.0	0.0	312.5	18.2	0.0	1,201.1	0.2	0.0	11.3
	처리 방법 소각	520.4	209.2	0.4	1.4	0.0	75.2	0.9	0.0	23.8	73.1	0.0	12.1	0.2	0.0	22.1
	재활용	17,433.7	328.1	1.6	44.6	0.0	96.1	4.6	0.0	60.5	0.8	5.1	15.8	97.4	0.0	1.6
	기타	234.5	119.7	0.0	0.0	0.0	0.0	0.0	0.0	41.3	1.2	0.0	77.2	0.0	0.0	0.0
경 북	발생량	22,465.2	1,651.3	20.0	75.3	68.7	451.5	27.8	1.5	430.5	16.2	26.1	323.6	158.8	0.7	50.6
	매립	1,175.4	68.3	0.1	1.8	0.9	3.1	0.1	0.0	32.3	2.1	0.0	8.6	11.2	0.0	8.1
	처리 방법 소각	276.2	218.7	0.7	3.7	12.6	144.7	9.5	0.0	0.7	0.1	0.0	12.7	1.3	0.1	32.6
	재활용	20,417.7	943.0	19.2	69.8	55.2	303.7	18.2	1.5	205.3	14.0	25.8	75.0	144.8	0.6	9.9
	기타	595.9	421.3	0.0	0.0	0.0	0.0	0.0	0.0	192.2	0.0	0.3	227.3	1.5	0.0	0.0
경 남	발생량	8,573.3	2,643.2	34.7	311.2	17.5	634.4	92.4	0.7	363.6	134.1	12.2	325.9	494.7	1.2	220.5
	매립	1,241.6	47.8	0.2	0.8	0.2	4.6	0.2	0.0	10.9	17.5	0.0	5.1	1.6	0.0	6.7
	처리 방법 소각	691.4	656.0	8.1	162.0	9.8	300.6	18.9	0.7	0.1	0.0	0.0	24.9	53.0	0.0	77.9
	재활용	5,995.6	1,508.9	26.4	148.4	7.5	329.2	73.3	0.0	223.0	110.4	12.0	20.4	433.2	1.2	123.8
	기타	644.7	430.5	0.0	0.0	0.0	0.0	0.0	0.0	129.6	6.3	0.2	275.5	6.8	0.0	12.1
제 주	발생량	272.9	216.1	24.3	32.5	0.0	4.5	0.7	0.0	0.0	1.3	0.0	31.6	113.2	0.0	8.0
	매립	33.6	3.5	0.0	0.0	0.0	0.0	0.0	0.0	0.0	0.0	0.0	0.0	0.0	0.0	3.5
	처리 방법 소각	6.0	6.0	0.8	1.1	0.0	4.0	0.1	0.0	0.0	0.0	0.0	0.0	0.0	0.0	0.0
	재활용	174.9	154.8	23.5	31.4	0.0	0.5	0.6	0.0	0.0	1.3	0.0	2.4	90.6	0.0	4.5
	기타	58.4	51.8	0.0	0.0	0.0	0.0	0.0	0.0	0.0	0.0	0.0	29.2	22.6	0.0	0.0

시도	발생량 및 처리현황	불 연 성																
		소계	광재류	연소재	소각재	분진류	폐주물사 모래류	폐금속류	폐석회석고류	폐촉매	폐음착재 폐흡수재	유리·도자기 편류	무기성오니류				기타	
													폐수처리오니	공정오니	정수처리오니	하수처리오니		
전남	발생량	19,777.8	10,636.1	335.9	172.2	1,166.7	82.7	19.5	1,293.2	32.2	15.5	15.4	211.7	2,720.4	16.8	42.2	3,017.3	
	처리방법	매립	2,246.2	8.1	75.0	109.5	107.4	57.8	2.1	1.6	6.8	8.2	4.0	66.9	376.1	8.7	4.6	1,409.4
		소각	311.2	0.0	0.0	0.1	0.0	0.0	0.0	0.0	0.0	0.1	0.0	92.6	217.5	0.2	0.0	0.7
		재활용	17,105.6	10,628.0	260.9	62.6	1,059.3	24.9	17.4	1,291.6	25.4	7.2	11.4	51.7	2,015.2	7.9	34.9	1,607.2
		기타	114.8	0.0	0.0	0.0	0.0	0.0	0.0	0.0	0.0	0.0	0.0	0.5	111.6	0.0	2.7	0.0
경북	발생량	20,813.9	13,863.5	0.0	86.8	445.1	712.4	606.3	136.9	1.8	2.5	201.9	3,376.9	410.4	59.5	3.5	906.4	
	처리방법	매립	1,107.1	538.9	0.0	30.3	45.2	80.1	0.0	35.4	0.9	1.3	65.6	150.1	43.7	0.1	3.5	112.0
		소각	57.5	0.0	0.0	0.0	0.0	0.0	0.0	0.0	0.0	0.0	0.0	56.9	0.0	0.0	0.0	0.6
		재활용	19,474.7	13,324.6	0.0	56.5	399.9	632.3	606.3	101.5	0.9	1.2	136.3	3,023.9	366.7	31.0	0.0	793.6
		기타	174.6	0.0	0.0	0.0	0.0	0.0	0.0	0.0	0.0	0.0	0.0	146.0	0.0	28.4	0.0	0.2
경남	발생량	5,930.1	1,309.0	1,542.5	263.7	192.4	852.6	487.8	27.6	0.2	8.4	92.7	419.8	221.2	177.7	25.6	309.0	
	처리방법	매립	1,193.7	127.9	389.5	261.7	47.8	40.8	0.0	2.5	0.0	2.4	25.4	172.3	46.0	8.8	0.1	68.6
		소각	35.4	0.5	0.0	0.6	1.0	6.8	19.7	0.0	0.0	0.6	0.0	0.2	4.7	0.0	0.0	1.3
		재활용	4,486.8	1,180.6	1,153.0	1.4	143.6	804.0	468.1	25.1	0.2	5.3	67.4	158.5	165.8	74.3	0.4	239.1
		기타	214.2	0.0	0.0	0.0	0.0	1.0	0.0	0.0	0.0	0.0	0.0	88.8	4.7	94.6	25.1	0.0
제주	발생량	56.8	0.0	0.0	27.0	0.0	0.0	0.3	0.0	0.0	0.0	2.9	0.0	16.0	0.0	6.8	3.8	
	처리방법	매립	30.1	0.0	0.0	27.0	0.0	0.0	0.0	0.0	0.0	2.9	0.0	0.0	0.0	0.0	0.2	0.0
		소각	0.0	0.0	0.0	0.0	0.0	0.0	0.0	0.0	0.0	0.0	0.0	0.0	0.0	0.0	0.0	0.0
		재활용	20.1	0.0	0.0	0.0	0.0	0.0	0.3	0.0	0.0	0.0	0.0	0.0	16.0	0.0	0.0	3.8
		기타	6.6	0.0	0.0	0.0	0.0	0.0	0.0	0.0	0.0	0.0	0.0	0.0	0.0	0.0	6.6	0.0

2. 폐기물 발생 및 처리현황

라. 건설폐기물

(단위:톤/일)

시도	총합계	건설폐재류					가연성폐기물				비가연성폐기물			건설폐토석	혼합건설폐기물
		페콘크리트	페아스팔트 콘크리트	페벽돌	폐기와	페블럭	페목재	폐합성수지	폐섬유	폐벽지	건설오니	페금속류	페유리		
합계	172,005.0	117,866.1	22,176.3	745.8	355.1	15.0	727.2	947.7	11.9	1.0	300.1	12.6	4.1	7,102.5	21,739.6
서울	30,670.6	22,315.5	1,915.2	74.1	13.2	0.4	80.2	181.7	1.1	0.2	31.7	0.0	0.0	2,691.8	3,365.6
부산	9,457.8	6,931.3	1,087.0	3.0	3.8	0.2	16.6	61.8	0.2	0.0	42.4	10.6	0.1	580.0	720.9
인천	8,720.0	5,783.0	960.7	13.9	4.4	0.0	35.0	46.7	1.8	0.1	0.5	0.6	0.0	480.7	1,392.7
광주	3,484.2	2,645.5	433.7	66.3	0.4	0.0	13.6	8.2	0.3	0.1	1.0	0.0	0.2	28.8	286.1
대전	3,808.5	2,161.5	536.2	112.3	75.6	0.3	40.8	32.4	0.4	0.0	5.9	0.0	0.0	152.9	690.3
울산	5,315.2	4,103.3	616.9	32.0	7.2	0.1	43.6	74.4	0.3	0.0	27.9	0.0	0.2	160.8	248.5
경기	38,586.5	24,006.2	5,111.8	91.8	52.9	1.9	198.0	224.4	1.2	0.5	67.9	0.4	2.4	1,194.7	7,632.5
강원	8,240.6	5,754.5	1,591.2	6.5	3.7	0.1	35.8	9.1	0.0	0.1	18.9	0.0	0.1	19.9	800.8
충북	6,273.0	4,300.8	932.1	19.6	4.5	0.3	16.2	50.8	0.0	0.0	2.4	0.0	0.2	100.9	845.2
충남	9,128.8	5,379.5	1,549.6	12.4	8.6	0.1	52.7	60.6	0.9	0.0	14.7	0.1	0.4	433.5	1,615.6
전북	8,291.7	5,833.4	1,514.0	27.1	4.8	6.1	25.8	27.5	0.3	0.0	24.1	0.1	0.1	33.4	794.9
전남	7,273.6	4,837.1	1,510.5	61.2	72.4	0.9	36.0	47.4	2.7	0.0	3.3	0.6	0.1	117.2	584.1
경북	11,997.4	8,986.3	1,571.2	25.7	51.2	1.3	55.5	45.2	2.4	0.0	28.9	0.1	0.1	381.9	847.6
경남	12,434.8	8,936.2	2,061.1	21.5	36.2	2.2	21.6	49.9	0.2	0.0	30.1	0.0	0.1	176.5	1,099.2
제주	1,512.2	1,108.6	335.1	3.3	7.9	0.0	18.1	3.3	0.0	0.0	0.0	0.0	0.1	0.0	35.6

라. 건설폐기물

(단위:톤/일)

시도	발생량 및 처리현황	총합계	건설폐재류					가연성폐기물					비가연성폐기물			건설폐토석	혼합건설폐기물
			폐콘크리트	페아스팔트 콘크리트	폐벽돌	폐기와	페블럭	폐목재	폐합성수지	폐섬유	폐벽지	건설오니	폐금속류	폐유리			
합계	발생량	172005.0	117866.1	22176.3	745.8	355.1	15.0	727.2	947.7	11.9	1.0	300.1	12.6	4.1	7102.5	21739.6	
	처리방법	매립	3169.0	73.1	7.6	11.8	18.8	0.6	0.1	0.7	8.0	0.0	90.0	0.4	1.5	591.4	2364.9
		소각	1131.2	0.0	0.0	0.0	0.0	0.0	138.1	792.1	3.6	0.9	0.0	0.0	0.0	0.0	196.4
		재활용	167704.9	117793.0	22168.7	734.1	336.3	14.4	589.0	154.9	0.3	0.1	210.0	12.2	2.6	6511.0	19178.3
서울	발생량	30670.6	22315.5	1915.2	74.1	13.2	0.4	80.2	181.7	1.1	0.2	31.7	0.0	0.0	2691.8	3365.6	
	처리방법	매립	1391.3	12.8	0.1	0.0	0.0	0.0	0.0	0.1	0.1	0.0	0.6	0.0	0.0	125.7	1251.9
		소각	199.5	0.0	0.0	0.0	0.0	0.0	8.9	180.0	0.9	0.2	0.0	0.0	0.0	0.0	9.5
		재활용	29079.8	22302.6	1915.1	74.1	13.2	0.4	71.4	1.7	0.0	0.0	31.1	0.0	0.0	2566.1	2104.2
부산	발생량	9457.8	6931.3	1087.0	3.0	3.8	0.2	16.6	61.8	0.2	0.0	42.4	10.6	0.1	580.0	720.9	
	처리방법	매립	49.2	0.0	0.0	0.0	0.0	0.2	0.0	0.0	0.2	0.0	0.0	0.0	0.0	48.6	0.2
		소각	24.1	0.0	0.0	0.0	0.0	0.0	1.4	22.4	0.0	0.0	0.0	0.0	0.0	0.0	0.4
		재활용	9384.4	6931.3	1087.0	3.0	3.8	0.0	15.2	39.4	0.0	0.0	42.4	10.6	0.1	531.4	720.3
인천	발생량	8720.0	5783.0	960.7	13.9	4.4	0.0	35.0	46.7	1.8	0.1	0.5	0.6	0.0	480.7	1392.7	
	처리방법	매립	395.6	4.1	0.0	0.0	0.0	0.0	0.0	0.0	1.1	0.0	0.0	0.0	0.0	4.9	385.5
		소각	65.2	0.0	0.0	0.0	0.0	0.0	3.7	46.1	0.7	0.1	0.0	0.0	0.0	0.0	14.7
		재활용	8259.1	5778.9	960.6	13.9	4.4	0.0	31.3	0.6	0.0	0.0	0.5	0.6	0.0	475.9	992.5
광주	발생량	3484.2	2645.5	433.7	66.3	0.4	0.0	13.6	8.2	0.3	0.1	1.0	0.0	0.2	28.8	286.1	
	처리방법	매립	3.5	0.0	0.0	0.0	0.0	0.0	0.0	0.0	0.3	0.0	0.0	0.0	0.2	0.6	2.4
		소각	20.3	0.0	0.0	0.0	0.0	0.0	4.4	7.3	0.0	0.1	0.0	0.0	0.0	0.0	8.5
		재활용	3460.4	2645.5	433.7	66.3	0.4	0.0	9.1	0.8	0.0	0.0	1.0	0.0	0.1	28.1	275.3
대전	발생량	3808.5	2161.5	536.2	112.3	75.6	0.3	40.8	32.4	0.4	0.0	5.9	0.0	0.0	152.9	690.3	
	처리방법	매립	45.2	5.9	0.0	0.0	0.0	0.0	0.0	0.0	0.4	0.0	0.0	0.0	0.0	0.7	38.2
		소각	62.9	0.0	0.0	0.0	0.0	0.0	29.2	31.9	0.0	0.0	0.0	0.0	0.0	0.0	1.8
		재활용	3700.4	2155.6	536.2	112.2	75.6	0.3	11.6	0.5	0.0	0.0	5.9	0.0	0.0	152.2	650.3

시도	발생량 및 처리현황	총합계	건설폐재류					가연성폐기물					비가연성폐기물			건설폐토석	혼합건설 폐기물
			페콘크리트	페아스팔트 콘크리트	페벽돌	폐기와	페블럭	페목재	페합성수지	페섬유	페벽지	건설오니	페금속류	페유리			
울산	발생량	5315.2	4103.3	616.9	32.0	7.2	0.1	43.6	74.4	0.3	0.0	27.9	0.0	0.2	160.8	248.5	
	처리방법	매립	119.4	7.5	3.0	0.5	0.1	0.1	0.0	0.3	0.3	0.0	7.0	0.0	0.2	68.9	31.6
		소각	57.3	0.0	0.0	0.0	0.0	0.0	0.7	49.9	0.0	0.0	0.0	0.0	0.0	0.0	6.7
		재활용	5138.5	4095.8	613.9	31.5	7.1	0.0	42.9	24.2	0.0	0.0	20.8	0.0	0.0	92.0	210.2
경기	발생량	38586.5	24006.2	5111.8	91.8	52.9	1.9	198.0	224.4	1.2	0.5	67.9	0.4	2.4	1194.7	7632.5	
	처리방법	매립	666.4	12.9	0.2	0.0	0.0	0.0	0.0	0.0	0.4	0.0	30.4	0.0	0.1	1.5	620.8
		소각	287.4	0.0	0.0	0.0	0.0	0.0	43.3	206.1	0.9	0.5	0.0	0.0	0.0	0.0	36.7
		재활용	37632.7	23993.3	5111.6	91.8	52.9	1.9	154.7	18.3	0.0	0.0	37.5	0.4	2.2	1193.2	6975.1
강원	발생량	8240.6	5754.5	1591.2	6.5	3.7	0.1	35.8	9.1	0.0	0.1	18.9	0.0	0.1	19.9	800.8	
	처리방법	매립	20.0	0.0	0.0	0.0	0.0	0.0	0.0	0.0	0.0	0.0	17.8	0.0	0.1	0.0	2.0
		소각	40.1	0.0	0.0	0.0	0.0	0.0	4.6	3.8	0.0	0.0	0.0	0.0	0.0	0.0	31.8
		재활용	8180.4	5754.5	1591.2	6.5	3.7	0.1	31.2	5.3	0.0	0.1	1.0	0.0	0.0	19.9	767.0
충북	발생량	6273.0	4300.8	932.1	19.6	4.5	0.3	16.2	50.8	0.0	0.0	2.4	0.0	0.2	100.9	845.2	
	처리방법	매립	4.5	0.0	0.0	0.0	0.0	0.0	0.0	0.0	0.0	0.0	0.0	0.0	0.0	0.2	4.3
		소각	64.9	0.0	0.0	0.0	0.0	0.0	9.4	48.5	0.0	0.0	0.0	0.0	0.0	0.0	7.0
		재활용	6203.6	4300.8	932.1	19.6	4.5	0.3	6.8	2.3	0.0	0.0	2.4	0.0	0.2	100.7	833.8
충남	발생량	9128.8	5379.5	1549.6	12.4	8.6	0.1	52.7	60.6	0.9	0.0	14.7	0.1	0.4	433.5	1615.6	
	처리방법	매립	18.2	0.0	0.0	0.0	0.0	0.0	0.0	0.0	0.6	0.0	3.0	0.0	0.4	14.2	0.0
		소각	81.0	0.0	0.0	0.0	0.0	0.0	13.5	58.2	0.3	0.0	0.0	0.0	0.0	0.0	8.9
		재활용	9029.6	5379.5	1549.6	12.4	8.6	0.1	39.2	2.4	0.0	0.0	11.7	0.1	0.0	419.3	1606.7
전북	발생량	8291.7	5833.4	1514.0	27.1	4.8	6.1	25.8	27.5	0.3	0.0	24.1	0.1	0.1	33.4	794.9	
	처리방법	매립	7.8	1.1	0.1	0.0	0.0	0.0	0.0	0.0	0.3	0.0	1.3	0.0	0.1	2.8	2.2
		소각	66.3	0.0	0.0	0.0	0.0	0.0	1.7	26.7	0.0	0.0	0.0	0.0	0.0	0.0	37.9
		재활용	8217.6	5832.4	1514.0	27.1	4.8	6.1	24.2	0.8	0.0	0.0	22.8	0.1	0.0	30.6	754.8

시도	발생량 및 처리현황	총합계	건설폐재류					가연성폐기물				비가연성폐기물			건설폐토석	혼합건설 폐기물	
			페콘크리트	페아스팔트 콘크리트	페벽돌	폐기와	페블럭	페목재	페합성수지	페섬유	페벽지	건설오니	페금속류	페유리			
전남	발생량	7273.6	4837.1	1510.5	61.2	72.4	0.9	36.0	47.4	2.7	0.0	3.3	0.6	0.1	117.2	584.1	
	처리방법	매립	40.6	0.0	0.0	5.1	17.9	0.3	0.0	0.0	2.5	0.0	2.9	0.4	0.1	7.6	3.8
		소각	53.1	0.0	0.0	0.0	0.0	0.0	1.9	33.7	0.0	0.0	0.0	0.0	0.0	0.0	17.6
		재활용	7179.8	4837.1	1510.5	56.1	54.5	0.6	34.2	13.7	0.2	0.0	0.4	0.2	0.0	109.6	562.8
경북	발생량	11997.4	8986.3	1571.2	25.7	51.2	1.3	55.5	45.2	2.4	0.0	28.9	0.1	0.1	381.9	847.6	
	처리방법	매립	362.5	18.8	4.2	6.0	0.8	0.0	0.1	0.1	1.7	0.0	26.1	0.0	0.1	286.5	18.1
		소각	52.3	0.0	0.0	0.0	0.0	0.0	7.6	37.6	0.7	0.0	0.0	0.0	0.0	0.0	6.4
		재활용	11582.6	8967.5	1567.0	19.7	50.4	1.3	47.8	7.5	0.0	0.0	2.8	0.1	0.0	95.4	823.1
경남	발생량	12434.8	8936.2	2061.1	21.5	36.2	2.2	21.6	49.9	0.2	0.0	30.1	0.0	0.1	176.5	1099.2	
	처리방법	매립	40.7	10.0	0.0	0.0	0.0	0.0	0.0	0.0	0.1	0.0	0.5	0.0	0.1	26.1	3.7
		소각	30.4	0.0	0.0	0.0	0.0	0.0	2.8	19.1	0.0	0.0	0.0	0.0	0.0	0.0	8.4
		재활용	12363.7	8926.1	2061.1	21.5	36.2	2.2	18.8	30.8	0.0	0.0	29.6	0.0	0.0	150.4	1087.1
제주	발생량	1512.2	1108.6	335.1	3.3	7.9	0.0	18.1	3.3	0.0	0.0	0.0	0.0	0.1	0.0	35.6	
	처리방법	매립	0.4	0.0	0.0	0.0	0.0	0.0	0.0	0.3	0.0	0.0	0.0	0.0	0.1	0.0	0.0
		소각	1.6	0.0	0.0	0.0	0.0	0.0	0.2	1.3	0.0	0.0	0.0	0.0	0.0	0.0	0.1
		재활용	1510.2	1108.6	335.1	3.3	7.9	0.0	17.9	1.7	0.0	0.0	0.0	0.0	0.1	0.0	35.5

3. 폐기물 처리주체별 처리현황

생활폐기물(가정생활+사업장생활)

(단위:톤/일)

시도	총계				자치단체				처리업체				자가처리			
	계	매립	소각	재활용	소계	매립	소각	재활용	소계	매립	소각	재활용	소계	매립	소각	재활용
합계	50346.3	11882.7	9347.8	29115.8	26784.3	8864.5	6658.0	11261.8	22906.6	2989.3	2641.1	17276.2	655.4	28.9	48.7	577.8
서울	11525.4	2406.3	1673.3	7445.8	2547.8	760.4	529.3	1258.2	8943.1	1627.9	1144.0	6171.1	34.5	18.0	0.0	16.5
부산	3563.1	509.0	720.9	2333.2	2544.2	186.2	626.2	1731.8	1018.9	322.8	94.7	601.4	0.0	0.0	0.0	0.0
대구	2635.4	803.0	335.0	1497.4	1288.3	803.0	335.0	150.3	1347.1	0.0	0.0	1347.1	0.0	0.0	0.0	0.0
인천	2269.4	296.2	748.2	1225.0	127.4	13.4	12.7	101.3	2125.4	282.8	735.5	1107.1	16.6	0.0	0.0	16.6
광주	1449.4	322.5	248.5	878.4	1312.2	280.5	242.0	789.8	81.5	42.1	6.5	32.9	55.7	0.0	0.0	55.7
대전	1495.0	327.8	266.7	900.5	564.1	242.1	243.2	78.8	914.2	85.7	22.0	806.5	16.7	0.0	1.5	15.2
울산	1097.9	192.0	254.8	651.1	886.0	185.4	236.5	464.1	196.0	6.6	18.3	171.1	15.9	0.0	0.0	15.9
경기	9790.0	1425.8	2693.4	5670.8	5702.3	1187.8	2464.8	2049.7	4019.3	237.9	197.6	3583.8	68.4	0.1	31.0	37.3
강원	2274.3	999.7	118.4	1156.2	1526.3	735.1	104.4	686.8	714.9	264.6	9.6	440.7	33.1	0.0	4.4	28.7
충북	1696.9	658.0	151.5	887.4	1366.3	611.8	91.0	663.5	330.1	46.2	60.2	223.7	0.5	0.0	0.3	0.2
충남	2279.5	555.8	622.2	1101.5	1312.9	526.0	478.5	308.4	899.8	19.7	141.8	738.3	66.8	10.1	1.9	54.8
전북	1731.7	438.3	254.2	1039.2	1090.5	431.4	199.4	459.7	587.3	6.9	52.3	528.1	53.9	0.0	2.5	51.4
전남	1930.3	884.3	166.1	879.9	1506.5	865.2	131.0	510.3	265.8	18.7	34.5	212.6	158.0	0.4	0.6	157.0
경북	2676.7	1052.5	248.8	1375.4	1960.5	1044.8	144.2	771.5	698.5	7.7	102.9	587.9	17.7	0.0	1.7	16.0
경남	3336.4	914.6	677.7	1744.1	2566.5	894.7	651.6	1020.2	652.3	19.6	21.3	611.4	117.6	0.3	4.8	112.5
제주	594.9	96.8	168.2	329.9	482.4	96.8	168.2	217.4	112.5	0.0	0.0	112.5	0.0	0.0	0.0	0.0

3. 폐기물 처리주체별 처리현황

가. 가정생활폐기물

(단위:톤/일)

시도	총계					자치단체					처리업체					자가처리				
	계	매립	소각	재활용	기타	소계	매립	소각	재활용	기타	소계	매립	소각	재활용	기타	소계	매립	소각	재활용	기타
합계	42570.8	9352.3	8514.1	24690.5	13.9	25052.7	7660.8	6459.3	10918.8	13.9	17261.1	1680.7	2052.5	13527.8	0.0	257.0	10.8	2.3	243.9	0.0
서울	9964.0	1822.4	1587.3	6554.3	0.0	2347.4	623.7	522.7	1201.1	0.0	7613.7	1198.5	1064.6	5350.5	0.0	2.9	0.2	0.0	2.7	0.0
부산	2769.7	195.8	692.0	1881.9	0.0	2544.2	186.2	626.2	1731.8	0.0	225.5	9.6	65.8	150.1	0.0	0.0	0.0	0.0	0.0	0.0
대구	2077.5	458.5	324.1	1294.9	0.0	932.9	458.5	324.1	150.3	0.0	1144.6	0.0	0.0	1144.6	0.0	0.0	0.0	0.0	0.0	0.0
인천	1695.5	161.5	641.2	892.8	0.0	127.4	13.4	12.7	101.3	0.0	1551.8	148.1	628.5	775.2	0.0	16.3	0.0	0.0	16.3	0.0
광주	1302.1	272.1	242.0	788.0	0.0	1302.1	272.1	242.0	788.0	0.0	0.0	0.0	0.0	0.0	0.0	0.0	0.0	0.0	0.0	0.0
대전	1230.0	227.2	242.8	760.0	0.0	548.8	227.2	242.8	78.8	0.0	681.2	0.0	0.0	681.2	0.0	0.0	0.0	0.0	0.0	0.0
울산	994.6	179.7	230.8	584.1	0.0	869.6	179.7	230.8	459.1	0.0	114.1	0.0	0.0	114.1	0.0	10.9	0.0	0.0	10.9	0.0
경기	8373.6	1075.7	2439.5	4858.4	0.0	5397.2	1004.7	2401.3	1991.2	0.0	2969.1	70.9	38.2	2860.0	0.0	7.3	0.1	0.0	7.2	0.0
강원	1746.7	807.9	96.7	830.6	11.5	1272.2	594.8	96.0	569.9	11.5	466.8	213.1	0.0	253.7	0.0	7.7	0.0	0.7	7.0	0.0
충북	1520.6	639.4	92.0	789.2	0.0	1351.9	604.4	89.4	658.1	0.0	168.7	35.0	2.6	131.1	0.0	0.0	0.0	0.0	0.0	0.0
충남	1853.4	537.2	526.5	788.2	1.5	1251.3	521.6	423.9	304.3	1.5	537.8	5.5	101.0	431.3	0.0	64.3	10.1	1.6	52.6	0.0
전북	1565.8	425.4	228.5	911.9	0.0	1063.5	425.4	199.4	438.7	0.0	459.1	0.0	29.1	430.0	0.0	43.2	0.0	0.0	43.2	0.0
전남	1496.7	691.2	143.5	661.1	0.9	1304.2	690.8	127.1	485.4	0.9	147.4	0.0	16.4	131.0	0.0	45.1	0.4	0.0	44.7	0.0
경북	2455.0	950.0	239.3	1265.7	0.0	1864.6	950.0	143.3	771.3	0.0	590.4	0.0	96.0	494.4	0.0	0.0	0.0	0.0	0.0	0.0
경남	2973.7	820.4	643.0	1510.3	0.0	2436.0	820.4	632.7	982.9	0.0	478.4	0.0	10.3	468.1	0.0	59.3	0.0	0.0	59.3	0.0
제주	551.9	87.9	144.9	319.1	0.0	439.4	87.9	144.9	206.6	0.0	112.5	0.0	0.0	112.5	0.0	0.0	0.0	0.0	0.0	0.0

3. 폐기물 처리주체별 처리현황

다. 사업장배출시설계폐기물

(단위:톤/일)

시 도	총계					자치단체					처리업체					자가처리				
	계	매립	소각	재활용	해역배출	계	매립	소각	재활용	해역배출	계	매립	소각	재활용	해역배출	계	매립	소각	재활용	해역배출
합계	114,807.0	22,502.8	7,478.1	76,740.5	8,085.6	18,540.5	3,042.9	321.8	15,087.9	87.9	82,600.7	12,452.7	4,407.2	57,841.3	7,899.5	13,665.8	7,007.3	2,749.1	3,811.3	98.1
서울	2,007.3	886.3	157.7	952.8	10.5	74.9	0.0	0.0	74.9	0.0	1,932.4	886.3	157.7	877.9	10.5	0.0	0.0	0.0	0.0	0.0
부산	3,137.1	529.1	238.3	1,755.7	614.0	0.0	0.0	0.0	0.0	0.0	3,131.6	529.1	233.6	1,754.9	614.0	5.5	0.0	4.7	0.8	0.0
대구	2,277.7	315.0	15.2	943.0	1,004.5	38.4	37.8	0.6	0.0	0.0	2,063.8	277.2	13.8	768.3	1,004.5	175.5	0.0	0.8	174.7	0.0
인천	8,345.9	1,519.8	382.1	6,256.3	187.7	0.0	0.0	0.0	0.0	0.0	7,714.1	1,137.3	356.7	6,124.6	95.5	631.8	382.5	25.4	131.7	92.2
광주	589.9	158.8	51.7	185.2	194.2	11.1	11.0	0.1	0.0	0.0	558.2	147.8	47.4	168.8	194.2	20.6	0.0	4.2	16.4	0.0
대전	1,148.3	293.4	305.4	253.9	295.6	24.1	24.1	0.0	0.0	0.0	846.4	269.1	27.8	253.9	295.6	277.8	0.2	277.6	0.0	0.0
울산	5,650.6	1,415.2	263.4	3,055.0	917.0	0.0	0.0	0.0	0.0	0.0	5,291.6	1,224.6	145.2	3,004.8	917.0	359.0	190.6	118.2	50.2	0.0
경기	11,924.6	2,474.2	2,329.0	4,936.0	2,185.4	881.6	613.4	229.5	38.2	0.5	10,391.1	1,786.7	1,669.8	4,749.7	2,184.9	651.9	74.1	429.7	148.1	0.0
합계	3,781.7	685.4	23.0	2,868.4	204.9	257.4	211.2	0.3	32.5	13.4	2,720.1	63.9	18.5	2,446.2	191.5	804.2	410.3	4.2	389.7	0.0
충북	3,259.1	759.3	968.8	1,474.0	57.0	0.0	0.0	0.0	0.0	0.0	2,724.4	758.4	567.5	1,341.5	57.0	534.7	0.9	401.3	132.5	0.0
충남	13,119.9	5,860.6	482.6	6,412.6	364.0	12.7	12.7	0.0	0.0	0.0	7,797.2	688.3	456.1	6,288.8	364.0	5,310.0	5,159.7	26.5	123.8	0.0
전북	6,267.4	1,357.6	766.9	3,625.4	517.5	113.2	72.3	0.7	36.3	3.9	5,488.5	1,252.3	156.0	3,566.6	513.6	665.7	33.0	610.2	22.5	0.0
전남	21,986.1	3,797.5	520.4	17,433.7	234.5	16,707.8	1,888.4	56.2	14,746.8	16.4	4,711.5	1,790.0	122.1	2,583.5	215.9	566.8	119.1	342.1	103.4	2.2
경북	22,465.2	1,175.4	276.2	20,417.7	595.9	25.5	15.1	0.0	10.4	0.0	20,215.8	630.6	189.1	18,800.2	595.9	2,223.9	529.7	87.1	1,607.1	0.0
경남	8,573.3	1,241.6	691.4	5,995.6	644.7	194.5	123.9	32.1	14.0	24.5	6,944.1	1,010.5	245.9	5,071.2	616.5	1,434.7	107.2	413.4	910.4	3.7
제주	272.9	33.6	6.0	174.9	58.4	199.3	33.0	2.3	134.8	29.2	69.9	0.6	0.0	40.1	29.2	3.7	0.0	3.7	0.0	0.0

3. 폐기물 처리주체별 처리현황

라. 건설폐기물

(단위:톤/일)

시도	계				자치단체처리				처리업체처리				자가처리			
	소계	매립	소각	재활용	소계	매립	소각	재활용	소계	매립	소각	재활용	소계	매립	소각	재활용
합계	172,005.0	3,169.0	1,131.2	167,704.9	1,963.3	1,947.7	15.6	0.0	165,000.9	1,220.4	1,104.8	162,675.7	5,040.8	0.8	10.8	5,029.2
서울	30,670.6	1,391.3	199.5	29,079.8	1,002.9	999.8	3.1	0.0	29,441.9	391.5	196.4	28,853.9	225.9	0.0	0.0	225.9
부산	9,457.8	49.2	24.1	9,384.4	0.0	0.0	0.0	0.0	9,436.1	49.2	24.1	9,362.7	21.7	0.0	0.0	21.7
대구	6,810.3	3.7	24.7	6,781.9	0.0	0.0	0.0	0.0	6,598.6	3.7	24.7	6,570.2	211.7	0.0	0.0	211.7
인천	8,720.0	395.6	65.2	8,259.1	335.7	334.0	1.7	0.0	8,188.0	61.6	63.6	8,062.8	196.3	0.0	0.0	196.3
광주	3,484.2	3.5	20.3	3,460.4	0.0	0.0	0.0	0.0	3,361.5	3.5	20.3	3,337.7	122.7	0.0	0.0	122.7
대전	3,808.5	45.2	62.9	3,700.4	38.3	38.0	0.4	0.0	3,645.0	7.2	62.5	3,575.2	125.2	0.0	0.0	125.1
울산	5,315.2	119.4	57.3	5,138.5	7.6	7.6	0.0	0.0	4,884.9	111.7	57.3	4,715.9	422.6	0.1	0.0	422.6
경기	38,586.5	666.4	287.4	37,632.7	549.2	538.9	10.3	0.0	37,710.9	127.5	277.1	37,306.3	326.4	0.0	0.0	326.4
강원	8,240.6	20.0	40.1	8,180.4	19.8	19.8	0.0	0.0	8,140.7	0.2	38.9	8,101.6	80.1	0.0	1.2	78.8
충북	6,273.0	4.5	64.9	6,203.6	0.0	0.0	0.0	0.0	6,045.2	4.5	64.9	5,975.8	227.8	0.0	0.0	227.8
충남	9,128.8	18.2	81.0	9,029.6	0.1	0.1	0.0	0.0	8,645.1	18.2	81.0	8,545.9	483.7	0.0	0.0	483.7
전북	8,291.7	7.8	66.3	8,217.6	0.1	0.1	0.0	0.0	7,672.6	7.6	57.2	7,607.8	619.0	0.0	9.1	609.9
전남	7,273.6	40.6	53.1	7,179.8	0.0	0.0	0.0	0.0	6,631.8	40.6	52.7	6,538.5	641.8	0.0	0.5	641.3
경북	11,997.4	362.5	52.3	11,582.6	0.0	0.0	0.0	0.0	11,527.6	362.0	52.3	11,113.3	469.8	0.5	0.0	469.3
경남	12,434.8	40.7	30.4	12,363.7	9.0	9.0	0.0	0.0	11,580.6	31.4	30.4	11,518.9	845.1	0.3	0.0	844.9
제주	1,512.2	0.4	1.6	1,510.2	0.5	0.3	0.2	0.0	1,490.4	0.0	1.5	1,489.0	21.2	0.0	0.0	21.2

4. 생활 폐기물 관리인원 및 장비현황

나. 수집·운반차량 현황

시도	용도	계	수집·운반 차량 현황 (대)											
			밀폐식 차량 (대)	압착·압축 (대)	상차장치 부착차량 (대)	수거·교반 차량(대)	발효 차량(대)	탱크 로리(대)	카고 트럭(대)	암롤 트럭(대)	컨테이너 트럭(대)	버킷 로더(대)	덤프 트럭(대)	기타(대)
합계	계	10,233	772	3,535	649	513	0	109	1,056	1,419	48	89	1,267	776
	생활폐기물	8,393	365	2,959	336	341	0	45	881	1,355	48	88	1,220	755
	음식물류	1,840	407	576	313	172	0	64	175	64	0	1	47	21
서울	생활폐기물	1,722	60	365	43	106	0	22	113	299	19	75	269	351
	음식물류	322	22	166	67	0	0	0	9	36	0	0	22	0
부산	생활폐기물	609	36	188	51	0	0	0	219	75	0	0	6	34
	음식물류	212	30	36	20	27	0	5	92	2	0	0	0	0
대구	생활폐기물	365	51	162	20	39	0	2	17	17	2	0	9	46
	음식물류	161	67	0	59	2	0	4	3	1	0	0	13	12
인천	생활폐기물	389	34	143	28	25	0	3	50	66	1	4	35	0
	음식물류	104	38	31	17	12	0	1	2	3	0	0	0	0
광주	생활폐기물	165	21	98	3	18	0	0	1	2	0	0	22	0
	음식물류	63	52	0	0	0	0	11	0	0	0	0	0	0
대전	생활폐기물	118	0	74	3	0	0	0	26	1	0	0	4	10
	음식물류	39	0	17	7	15	0	0	0	0	0	0	0	0
울산	생활폐기물	274	7	124	17	0	0	1	39	42	0	0	11	33
	음식물류	67	32	12	0	19	0	0	4	0	0	0	0	0
경기	생활폐기물	1,539	49	603	78	23	0	0	204	342	0	3	83	154
	음식물류	399	49	190	49	41	0	8	41	16	0	0	0	5
강원	생활폐기물	539	35	274	3	8	0	1	23	113	15	1	44	22
	음식물류	51	7	4	26	10	0	4	0	0	0	0	0	0

시도	용도	계	수집·운반 차량 현황 (대)											
			밀폐식 차량 (대)	압착·압축 (대)	상차장치 부착차량 (대)	수거·교반 차량(대)	발효 차량(대)	탱크 로리(대)	카고 트럭(대)	암롤 트럭(대)	컨테이너 트럭(대)	버킷 로더(대)	덤프 트럭(대)	기타(대)
충북	생활폐기물	288	5	147	4	8	0	1	36	60	0	0	20	7
	음식물류	41	10	0	1	25	0	0	5	0	0	0	0	0
충남	생활폐기물	296	3	115	10	6	0	4	10	68	0	0	75	5
	음식물류	60	10	6	22	5	0	5	5	3	0	1	3	0
전북	생활폐기물	427	10	91	30	52	0	3	36	132	10	0	59	4
	음식물류	64	9	33	2	10	0	9	0	1	0	0	0	0
전남	생활폐기물	411	9	114	14	12	0	3	13	32	1	3	209	1
	음식물류	49	23	18	4	1	0	2	0	0	0	0	1	0
경북	생활폐기물	484	45	139	18	10	0	3	3	34	0	2	191	39
	음식물류	59	19	25	1	3	0	10	0	0	0	0	0	1
경남	생활폐기물	676	0	280	14	2	0	2	91	70	0	0	170	47
	음식물류	123	39	38	17	2	0	0	14	2	0	0	8	3
제주	생활폐기물	91	0	42	0	32	0	0	0	2	0	0	13	2
	음식물류	26	0	0	21	0	0	5	0	0	0	0	0	0

5. 폐기물 매립시설 현황

가. 지방자치단체

시도	매립지수 (개소)	총매립지면적 (㎡)	총매립 용량 (㎡)	기매립량(㎡) (2007년 매립량 포함)	잔여매립 가능량(㎡)	2007년 매립량 (㎡)	설치비(백만원)				연간유지 관리비 (백만원)	매립지 관리인원(원)
							계	국비	지방비	기타		
합계	238	10,525,240	150,157,492	86,377,600	64,010,006	4,475,619	2,241,661	626,364	1,530,676	85,556	659,147	1,305
부산	1	758,342	24,494,000	11,806,000	12,688,000	395,000	363,802	88,303	275,499	0	3,520	50
대구	1	585,334	9,224,941	8,815,745	409,196	307,940	28,849	6,658	22,191	0	3,535	55
인천	5	226,895	3,219,068	3,208,201	10,867	1	3,082	900	3,117	0	467	7
광주	2	157,995	2,924,905	1,912,573	1,012,332	251,400	92,544	28,138	62,356	2,050	4,897	45
대전	1	608	8,762,000	5,959,115	2,802,885	270,772	154,158	8,043	146,115	0	3,843	52
울산	2	194,163	4,904,750	4,151,966	752,784	156,816	63,442	31,721	2,801	28,920	2,060	30
경기	10	560,779	7,737,446	3,319,911	4,417,535	168,777	125,529	42,719	80,810	2,000	4,553	74
강원	29	921,247	14,864,726	9,841,877	5,609,989	465,605	261,797	79,870	169,201	12,726	14,717	160
충북	12	392,795	3,673,873	2,542,356	1,131,517	260,120	87,799	27,414	59,385	1,000	7,005	89
충남	19	665,555	5,483,325	3,233,231	2,250,094	312,905	126,291	22,909	88,966	14,416	10,735	86
전북	15	909,881	8,746,129	4,975,687	3,770,442	234,264	151,686	58,371	93,003	312	7,298	74
전남	52	1,580,011	15,940,602	7,235,980	8,347,596	506,125	148,714	51,492	96,187	1,035	565,597	226
경북	50	1,233,122	15,683,949	7,033,871	8,650,078	623,807	273,624	83,466	189,502	656	14,634	178
경남	29	2,023,391	21,828,865	10,491,656	11,337,209	430,325	293,815	75,819	217,496	500	13,447	141
제주	10	315,122	2,668,913	1,849,431	819,482	91,762	66,529	20,541	24,047	21,941	2,839	38

나. 자가처리업체

시도	업체수 (개소)	총매립지 면적 (㎡)	총매립 용량 (㎡)	기매립량 (㎡) (2007년 매립량 포함)	잔여매립 가능량 (㎡)	2007년 매립량 (㎡)	설치비 (백만원)	매립지 관리인원 (명)
합계	43	15,050,502	179,429,318	64,059,684	115,369,634	3,092,560	449,664	174
인천	1	1,412,359	78,040,000	718,132	77,321,868	139,691	27,300	16
대전	1	2,597	14,399	4,565	9,834	316	199	8
울산	3	56,060	425,846	397,323	28,523	23,533	3,780	8
강원	3	417,554	4,262,904	2,670,038	1,592,866	156,665	8,778	25
충북	2	17,161	98,091	77,970	20,121	4,350	710	5
충남	8	9,131,089	44,024,634	21,320,837	22,703,797	1,328,285	161,930	25
전북	4	29,733	188,935	119,198	69,737	4,657	4,250	7
전남	8	963,972	19,816,632	16,106,505	3,710,127	417,311	41,318	28
경북	5	536,800	6,648,674	5,527,378	1,121,296	446,429	71,452	12
경남	8	2,483,177	25,909,203	17,117,738	8,791,465	571,323	129,947	40

6. 폐기물 소각시설 현황

가. 지방자치단체

시도	시설수 (개소)	시설용량 (Kg/시간)	2007년 처리량(톤)	설치비(백만원)				연간유지 관 리 비 (백만원)	소각장 관리인원 (명)	판매수익 (백만원)
				계	국 비	지방비	기타			
합계	180	572,003	3,237,627	2,409,601	519,822	1,499,076	398,415	743,151	2,357	30,899
서울	4	118,750	464,986	392,986	61,546	331,440	0	37,348	221	9,566
부산	3	41,665	260,631	111,018	21,036	75,428	14,554	16,622	114	252
대구	1	25,000	130,361	72,018	8,201	63,817	0	7,728	57	2,498
인천	11	44,039	283,484	239,185	80,295	158,221	670	13,004	126	1,422
광주	1	16,666	88,666	74,300	0	74,300	0	5,292	49	0
대전	2	16,666	290,569	70,613	21,555	49,058	0	6,560	44	2,877
울산	1	16,667	115,140	61,552	17,954	43,598	0	6,296	45	75
경기	21	146,915	910,789	747,661	124,962	344,591	278,108	99,657	756	12,946
강원	12	10,438	31,452	37,968	10,853	26,275	840	8,033	81	0
충북	7	4,766	9,365	20,341	4,762	15,579	0	2,320	33	0
충남	12	22,242	145,280	86,064	19,881	45,523	28,371	16,588	163	48
전북	3	25,098	101,113	167,933	55,626	48,860	63,447	3,456	45	585
전남	45	13,281	35,835	56,344	20,801	28,118	7,425	480,602	139	0
경북	33	15,573	46,992	53,022	12,980	36,542	3,500	10,640	141	0
경남	17	42,298	256,808	149,339	32,511	115,328	1,500	23,103	253	630
제주	7	11,939	66,156	69,257	26,859	42,398	0	5,902	90	0

나. 자가처리업체(생활폐기물 소각시설)

시 도	업체수 (개소)	시설용량(Kg/시간)	2007년 처리량(톤)	설 치 비 (백만원)	소각장관리 인원(명)
합계	96	10,225	49,969	23,422	131
서울	1	575	700	150	2
부산	4	255	18	47	4
대구	1	30	2	8	1
인천	1	80	21	27	1
대전	2	170	15	251	2
울산	1	30	0	20	1
경기	15	2,840	45,140	16,937	32
강원	4	995	1,071	1,695	11
충북	4	255	79	129	4
충남	4	340	74	165	4
전북	5	475	952	555	6
전남	14	920	212	895	16
경북	19	1,300	811	1,028	20
경남	21	1,960	874	1,515	27

다. 자가처리업체(사업장폐기물 소각시설)

시도	업 체 수 (개 소)	시설용량 (Kg/시간)	2007년 처리량(톤)	설 치 비 (백만원)	소각장관리 인원(명)
합계	1,016	348,993	1,209,495	346,699	1,494
부산	58	4,345	4,243	1,235	61
대구	19	10,263	41,667	10,158	26
인천	77	13,965	24,934	33,357	151
광주	7	4,075	25,599	9,149	27
대전	8	1,080	2,547	1,014	8
울산	3	16,945	58,086	35,430	40
경기	392	62,831	242,328	37,539	524
강원	3	370	8	400	1
충북	65	50,212	287,768	20,400	78
충남	87	7,994	10,979	127,666	101
전북	17	29,755	203,425	17,012	42
전남	38	28,787	163,431	27,510	92
경북	68	14,151	64,690	12,369	90
경남	174	104,220	79,789	13,462	253

7. 기타시설 설치현황 (적환장, 압축, 파쇄, 건조, 고품화, 사료, 퇴비화, 연료화시설 등 처리시설)

가. 지방자치단체

시도	소 재 지 (개소)	시설수(개)	2007 처리량(톤)	설 치 비 (백만원)				연간유지관리비 (백만원)
				계	국 비	지방비	기타	
합 계	374	632	2,610,932	1,246,311	226,470	945,268	73,874	125,637
서울	54	129	1,151,995	186,273	14,895	162,855	8,523	20,398
부산	16	37	20,968	5,507	280	5,137	90	536
대구	1	2	5,626	3,417	0	3,417	0	750
인천	12	13	40,095	11,511	1,392	7,304	2,815	4,526
광주	5	8	47,572	7,678	2,184	5,494	0	2,237
대전	3	3	1,382	10,088	2,452	7,636	0	3,337
울산	15	16	37,927	13,639	4,235	7,591	1,813	1,941
경기	51	90	540,290	195,246	23,436	131,373	40,437	44,550
강원	37	49	75,220	34,177	9,692	18,121	6,364	3,843
충북	7	10	65,373	6,596	2,926	3,666	4	2,852
충남	18	27	50,686	23,804	6,625	17,179	0	12,512
전북	18	35	154,321	30,307	5,215	19,842	5,250	8,493
전남	60	78	92,492	481,842	97,576	381,722	2,544	4,526
경북	30	39	60,479	21,133	4,645	13,988	2,500	5,592
경남	33	80	197,583	199,609	44,814	150,561	3,533	7,636
제주	14	16	68,924	15,485	6,103	9,382	0	1,908

나. 자가처리업체

시도	업체명	시설수(개)	2007년도 처리량(톤)	설치비 (백만원)
합계	454개소	858	1,954,218	158,434
서울	4	6	2,630	227
부산	16	105	143,911	17,314
대구	2	2	20,757	5,593
인천	22	36	130,681	4,007
광주	12	20	119,143	576
대전	11	24	18,050	2,335
울산	17	21	23,859	4,507
경기	151	299	500,534	10,220
강원	14	14	117,313	1,393
충북	30	48	21,454	76,859
충남	54	73	80,808	10,460
전북	3	3	2,871	2,500
전남	27	31	136,212	2,725
경북	17	24	82,458	1,023
경남	74	152	553,538	18,696

8. 폐기물 처리업체 현황

가. 수집·운반업체(생활 및 사업장폐기물)

시도	업체수 (개소)														2007 수집·운반량 (톤)
		계	밀폐식 차량(대)	압착· 압축(대)	상차장치 부착차량 (대)	수거·교반 차량(대)	발효 차량(대)	탱크 로리(대)	카고 트럭(대)	암롤 트럭(대)	컨테이너 트럭(대)	버킷 로더(대)	덤프 트럭(대)	기타(대)	
합계	2,773	24,938	1,276	3,297	1,653	390	8	313	1,685	2,919	322	70	2,252	10,751	123,517,872
서울	177	1,444	71	404	103	86	2	42	139	275	42	3	110	167	1,794,667
부산	163	1,037	81	248	183	27	0	22	194	138	15	0	92	37	1,525,347
대구	113	640	63	158	75	8	0	7	60	85	63	0	111	10	2,416,752
인천	184	1,624	278	373	188	61	1	23	122	316	4	7	200	51	2,951,520
광주	56	436	123	95	42	11	0	11	28	78	0	0	48	0	141,733
대전	48	219	36	63	40	3	0	1	5	48	0	0	23	0	1,035,159
울산	69	458	20	107	51	9	0	8	57	83	4	0	71	48	1,225,038
경기	672	3,431	130	959	324	93	1	14	479	853	7	9	161	401	8,824,216
강원	152	779	112	234	7	16	0	0	52	165	8	1	164	26	1,112,632
충북	202	757	44	75	105	29	0	6	62	124	73	10	222	7	1,622,368
충남	185	10,477	49	91	134	5	0	4	74	157	10	0	93	9,860	5,242,002
전북	152	639	46	48	95	14	0	20	101	179	6	2	87	41	6,711,730
전남	135	636	43	89	40	0	4	28	50	142	46	0	186	0	77,577,817
경북	202	1,015	63	113	34	26	0	113	64	76	38	35	396	57	2,831,941
경남	251	1,303	114	229	226	2	0	14	196	195	6	3	278	40	8,484,971
제주	12	43	3	11	6	0	0	0	2	5	0	0	10	6	19,981

8. 폐기물 처리업체 현황

나. 수집·운반업체(건설폐기물)(보고서식 8-나)

구 분	업 체 수 (개 소)	차량(대)	2007 수집·운반량(톤)
합계	1,389	11,540	60,826,587
서울	160	3,218	7,382,789
부산	138	654	3,208,299
대구	43	256	1,265,313
인천	88	714	4,968,473
광주	54	320	221,245
대전	64	414	414,759
울산	45	203	1,833,071
경기	181	1,650	20,449,230
강원	104	1,105	1,403,192
충북	52	412	2,130,352
충남	75	514	4,418,584
전북	50	367	1,201,711
전남	70	423	1,998,096
경북	106	500	4,090,253
경남	105	569	5,049,611
제주	39	221	791,608

다. 중간처리업체(생활 및 사업장폐기물)

시도	업 체 수 (개소)	설치비 (백만원)	관리인원 (명)	2007 처리량(톤)
합 계	722	885,885	5,277	10,006,951
서울	2	23,659	24	10,820
부산	20	41,823	128	205,973
대구	25	2,981	73	44,827
인천	59	91,864	322	747,686
광주	13	24,060	137	121,861
대전	10	5,610	269	41,005
울산	29	203,520	882	425,006
경기	137	163,853	1,022	1,867,645
강원	18	4,026	92	184,858
충북	65	54,275	119	604,396
충남	64	53,187	538	785,797
전북	39	19,232	223	366,443
전남	33	40,874	374	796,258
경북	104	153,085	993	3,029,891
경남	122	44,871	204	980,264
제주	2	788	5	194

라. 중간처리업체(건설폐기물)

시도	업 체 수 (개 소)	중간처리시설현황										2007 처리량(톤)
		합계	더블쇼크러셔	랩크라샤	롤크라샤	모래생산시설	임팩트크라샤	쇼크라샤	콘크라샤	처리능력 (톤/일)	설치비 (백만원)	
합 계	420	774	129	1	13	61	53	333	184	605,980	221,663,345,884	65,945,468
서울	2	5	1	0	0	0	0	2	2	4,800	900,000,000	608,914
부산	11	12	1	0	2	0	0	7	2	9,490	6,440,708,139	2,095,585
대구	3	3	0	0	0	0	0	3	0	4,400	1,780,000,000	404,875
인천	6	13	3	0	0	2	0	5	3	15,800	2,350,000,000	5,239,425
광주	4	7	1	0	0	1	0	3	2	5,900	700,000,000	526,253
대전	3	3	1	0	0	0	1	1	0	2,388	1,120,000,000	190,392
울산	7	19	2	0	1	3	3	6	4	7,590	4,342,846,076	1,574,241
경기	85	172	24	1	3	17	15	72	40	190,924	45,082,000,000	24,474,656
강원	44	64	8	0	1	2	5	36	12	49,010	18,241,980,000	3,663,641
충북	23	42	8	0	1	3	2	17	11	44,258	13,435,968,358	3,117,154
충남	33	61	9	0	2	8	5	26	11	52,848	23,354,000,000	5,020,247
전북	37	77	19	0	0	4	3	32	19	55,768	19,730,000,000	3,003,511
전남	33	65	12	0	0	4	1	27	21	36,585	19,102,000,450	2,840,327
경북	67	127	21	0	3	7	12	57	27	69,793	31,763,600,100	6,377,661
경남	42	95	18	0	0	10	6	34	27	51,666	28,922,242,761	6,221,540
제주	5	9	1	0	0	0	0	5	3	4,760	4,398,000,000	587,046

마. 최종처리업체

시도	업체수 (개소)	매 립 시 설 현 황						2007년 매립량(톤)
		총매립지 면적(㎡)	총매립 용량(㎡)	기매립용량(㎡) (2007매립량포함)	잔여매립 가능량(㎡)	설치비 (백만원)	관리인원 (명)	
합 계	31 개소	1,273,780	17,175,007	12,025,125	5,149,879	292,517	339	2,990,910
부산	1 개소	18,990	117,223	61,740	55,483	88,900	15	139,405
울산	8 개소	332,292	5,005,623	4,352,491	653,132	40,592	30	452,018
경기	3 개소	148,591	2,995,415	1,960,177	1,035,238	19,579	50	395,554
충북	2 개소	64,258	454,610	341,362	113,248	43,000	16	412,826
충남	2 개소	98,107	2,003,779	1,519,721	484,058	30,000	68	490,325
전북	5 개소	111,973	1,647,198	921,496	725,699	13,640	43	303,114
전남	3 개소	263,390	1,554,431	723,532	830,899	12,451	32	254,277
경북	4 개소	116,823	1,941,229	1,209,647	731,582	25,261	55	398,894
경남	3 개소	119,355	1,455,499	934,959	520,540	19,094	30	144,498

9. 생활폐기물 관리예산

가. 2008년도 생활폐기물 관리예산

(단위:천원)

시도	총 계	국 비	지 방 비			차 관	지 방 채	2007년 세입 수수료	기 타	
			소 계	(시도 작성)	(지자체 시군구에서만 작성)					
				자체 예산	시도에서 지원 받은 예산					자체예산
합계	3,329,051,033	106,170,737	2,609,069,151	121,242,082	96,861,861	2,390,965,208	0	83,596,795	527,829,626	2,384,724
서울	394,183,770	30,000	345,210,560	0	4,769,000	340,441,560	0	0	48,943,210	0
부산	233,872,908	2,515,000	185,214,254	31,319,627	1,625,114	152,269,513	0	0	46,143,654	0
대구	205,658,171	6,688,000	131,319,085	14,155,926	224,000	116,939,159	0	29,400,000	38,251,086	0
인천	182,628,395	6,075,000	133,038,064	23,032,193	2,771,375	107,234,496	0	0	43,515,331	0
광주	131,182,749	0	110,633,165	19,747,551	55,717,599	35,168,015	0	0	20,549,584	0
대전	136,816,685	300,000	80,217,994	21,380,966	75,000	58,762,028	0	20,000,000	36,298,691	0
울산	72,518,897	1,300,000	58,530,074	9,544,319	583,760	48,401,995	0	729,356	11,959,467	0
경기	684,185,380	14,988,210	535,895,325	0	10,663,380	525,231,945	0	2,906,000	130,395,845	0
강원	117,748,976	5,918,759	94,186,290	0	2,576,057	91,610,233	0	0	17,643,927	0
충북	127,027,231	16,683,000	97,253,514	0	3,597,900	93,655,614	0	0	13,090,717	0
충남	171,864,716	9,476,888	145,803,425	0	7,599,926	138,203,499	0	561,439	16,022,964	0
전북	170,572,594	7,362,356	142,887,130	0	511,500	142,375,630	0	0	17,938,384	2,384,724
전남	145,719,771	11,072,480	119,746,357	0	711,450	119,034,907	0	0	14,900,934	0
경북	276,326,568	14,048,000	208,570,166	2,061,500	2,061,500	204,447,166	0	30,000,000	23,708,402	0
경남	241,737,101	6,667,000	194,930,671	0	3,374,300	191,556,371	0	0	40,139,430	0
제주	37,007,121	3,046,044	25,633,077	0	0	25,633,077	0	0	8,328,000	0

나. 2007년도 생활폐기물 관리예산 집행내역

(단위:천원)

시도	총 계	시 설 설 치 비			수 집 . 운 반 등 처 리 비						
		소 계	매립시설	기타시설	소 계	인건비	차량운영비	장비구입비	위탁처리비	시설관리운영비	기 타
합계	2,437,919,977	360,783,895	135,769,726	225,014,169	2,077,136,082	780,838,392	50,276,783	28,585,323	881,259,324	185,920,031	150,256,229
서울	322,699,439	4,848,785	0	4,848,785	317,850,654	166,717,327	12,123,312	6,295,396	107,579,490	9,132,738	16,002,391
부산	155,643,450	226,000	0	226,000	155,417,450	58,326,957	1,214,721	2,375,061	83,415,945	1,337,297	8,747,469
대구	121,757,672	26,591,154	15,752,045	10,839,109	95,166,518	53,252,200	2,714,911	1,348,053	34,415,603	125,458	3,310,293
인천	123,699,511	6,652,628	2,216,628	4,436,000	117,046,883	40,557,142	914,307	955,624	53,814,557	19,594,650	1,210,603
광주	55,541,909	1,952,270	1,952,270	0	53,589,639	25,551,729	1,926,019	214,704	13,958,425	8,864,566	3,074,196
대전	110,276,652	30,000,000	30,000,000	0	80,276,652	24,022,846	688,629	156,968	46,707,763	32,206	8,668,240
울산	57,949,816	1,290,060	700,000	590,060	56,659,756	21,739,095	1,222,238	842,053	28,606,265	566,158	3,683,947
경기	556,912,752	75,805,468	3,226,961	72,578,507	481,107,284	105,409,988	8,680,669	4,891,896	247,306,712	62,660,856	52,157,163
강원	104,061,061	27,361,083	17,040,921	10,320,162	76,699,978	32,715,056	1,685,829	958,088	21,310,150	9,884,941	10,145,914
충북	70,022,237	15,714,524	7,949,467	7,765,057	54,307,713	20,552,196	1,971,315	946,901	23,200,554	6,585,299	1,051,448
충남	125,349,995	24,507,027	10,946,611	13,560,416	100,842,968	25,690,311	1,834,746	1,469,531	52,691,777	12,330,834	6,825,769
전북	117,468,686	18,678,986	2,406,075	16,272,911	98,789,700	58,689,870	3,851,999	1,760,904	19,594,015	9,138,890	5,754,022
전남	125,048,179	39,003,575	16,658,606	22,344,969	86,044,604	38,645,699	3,017,667	1,948,546	29,777,867	9,481,196	3,173,629
경북	160,672,235	15,327,743	7,598,915	7,728,828	145,344,492	63,977,574	4,366,329	2,286,536	40,075,115	17,743,420	16,895,518
경남	205,837,383	70,679,259	19,321,227	51,358,032	135,158,124	29,401,164	2,109,692	1,471,062	76,683,272	16,154,855	9,338,079
제주	24,979,000	2,145,333	0	2,145,333	22,833,667	15,589,238	1,954,400	664,000	2,121,814	2,286,667	217,548

IV. 시·군·구 별 현황

IV. 시·군·구 별 현황

- 1. 생활폐기물 관리구역 현황
- 2. 폐기물 발생 및 처리현황

 - 가. 가정생활폐기물
 - 나. 사업장생활폐기물
 - 다. 사업장배출시설계폐기물
 - 라. 건설폐기물

- 3. 폐기물 처리주체별 처리현황

 - 가. 가정생활폐기물
 - 나. 사업장생활폐기물
 - 다. 사업장배출시설계폐기물
 - 라. 건설폐기물

- 4. 폐기물 관리인원 및 장비현황

 - 가. 인원 및 장비현황
 - 나. 수집·운반차량 현황

- 5. 폐기물 매립시설현황

 - 가. 지방자치단체
 - 나. 자가처리업체

- 6. 폐기물 소각시설현황

 - 가. 지방자치단체
 - 나. 자가처리업체(생활폐기물소각시설)
 - 다. 자가처리업체(사업장폐기물소각시설)

- 7. 기타시설설치현황

 - 가. 지방자치단체
 - 나. 자가처리업체

- 8. 폐기물 처리업체 현황

 - 가. 수집운반업체(생활 및 사업장폐기물)
 - 나. 수집운반업체(건설폐기물)
 - 다. 중간처리업체(생활 및 사업장폐기물)
 - 라. 중간처리업체(건설폐기물)
 - 마. 최종처리업체

- 9. 생활폐기물 관리예산

 - 가. 2008년도 생활폐기물관리예산
 - 나. 2007년도 생활폐기물관리예산 집행내역

1. 생활폐기물 관리구역 및 사업장 현황

가. 생활폐기물 관리구역 현황(보고서식 1-가)

구분	전체 행정구역			생활폐기물 관리구역			생활폐기물 관리제외지역			관리제외지역 비율(%)			
	면적(km ²)	인구(명)	동(읍·면)수	면적(km ²)	인구(명)	동(읍·면)수	면적(km ²)	인구(명)	동(읍·면)수	면적비	인구비	동(읍·면)수	
합계	100,260.89	49,766,330	3,579	90,617.73	49,538,014	3,549	9,643.16	228,316	30	9.6	0.5	0.8	
서울	소계	604.98	10,421,782	511	604.98	10,421,782	511	0.00	0	0	0.0	0.0	0.0
	종로구	23.90	173,843	19	23.90	173,843	19	0.00	0	0	0.0	0.0	0.0
	중구	9.97	137,435	15	9.97	137,435	15	0.00	0	0	0.0	0.0	0.0
	용산구	21.90	248,362	20	21.90	248,362	20	0.00	0	0	0.0	0.0	0.0
	성동구	16.84	341,620	20	16.84	341,620	20	0.00	0	0	0.0	0.0	0.0
	광진구	17.05	386,367	15	17.05	386,367	15	0.00	0	0	0.0	0.0	0.0
	동대문구	14.20	385,825	26	14.20	385,825	26	0.00	0	0	0.0	0.0	0.0
	종량구	18.51	431,406	20	18.51	431,406	20	0.00	0	0	0.0	0.0	0.0
	성북구	24.57	477,358	30	24.57	477,358	30	0.00	0	0	0.0	0.0	0.0
	강북구	23.61	348,702	17	23.61	348,702	17	0.00	0	0	0.0	0.0	0.0
	도봉구	20.80	378,559	15	20.80	378,559	15	0.00	0	0	0.0	0.0	0.0
	노원구	35.44	621,192	21	35.44	621,192	21	0.00	0	0	0.0	0.0	0.0
	은평구	29.27	463,473	19	29.27	463,473	19	0.00	0	0	0.0	0.0	0.0
	서대문구	17.60	357,174	21	17.60	357,174	21	0.00	0	0	0.0	0.0	0.0
	마포구	23.90	400,392	20	23.90	400,392	20	0.00	0	0	0.0	0.0	0.0
	양천구	17.40	508,566	20	17.40	508,566	20	0.00	0	0	0.0	0.0	0.0
	강서구	41.40	566,495	22	41.40	566,495	22	0.00	0	0	0.0	0.0	0.0
	구로구	20.12	445,095	19	20.12	445,095	19	0.00	0	0	0.0	0.0	0.0
	금천구	13.07	264,323	12	13.07	264,323	12	0.00	0	0	0.0	0.0	0.0
	영등포구	24.56	439,151	22	24.56	439,151	22	0.00	0	0	0.0	0.0	0.0
	동작구	16.35	414,839	20	16.35	414,839	20	0.00	0	0	0.0	0.0	0.0
	관악구	29.50	550,766	27	29.50	550,766	27	0.00	0	0	0.0	0.0	0.0
	서초구	47.00	411,951	18	47.00	411,951	18	0.00	0	0	0.0	0.0	0.0
	강남구	39.54	569,176	26	39.54	569,176	26	0.00	0	0	0.0	0.0	0.0
	송파구	33.88	630,691	28	33.88	630,691	28	0.00	0	0	0.0	0.0	0.0
	강동구	24.60	469,021	19	24.60	469,021	19	0.00	0	0	0.0	0.0	0.0
소계	765.62	3,615,101	223	765.62	3,615,101	223	0.00	0	0	0.0	0.0	0.0	
중구	2.80	50,932	9	2.80	50,932	9	0.00	0	0	0.0	0.0	0.0	
서구	13.73	133,666	14	13.73	133,666	14	0.00	0	0	0.0	0.0	0.0	

구분		전체 행정구역			생활폐기물 관리구역			생활폐기물 관리제외지역			관리제외지역 비율(%)		
		면적(km ²)	인구(명)	동(읍·면)수	면적(km ²)	인구(명)	동(읍·면)수	면적(km ²)	인구(명)	동(읍·면)수	면적비	인구비	동(읍·면)수
부산	동구	9.78	105,970	17	9.78	105,970	17	0.00	0	0	0.0	0.0	0.0
	영도구	14.04	156,661	11	14.04	156,661	11	0.00	0	0	0.0	0.0	0.0
	부산진구	29.68	404,331	25	29.68	404,331	25	0.00	0	0	0.0	0.0	0.0
	동래구	16.64	285,789	14	16.64	285,789	14	0.00	0	0	0.0	0.0	0.0
	남구	26.45	298,898	19	26.45	298,898	19	0.00	0	0	0.0	0.0	0.0
	북구	38.30	326,602	13	38.30	326,602	13	0.00	0	0	0.0	0.0	0.0
	해운대	51.45	426,138	18	51.45	426,138	18	0.00	0	0	0.0	0.0	0.0
	사하구	40.94	368,371	16	40.94	368,371	16	0.00	0	0	0.0	0.0	0.0
	금정구	65.13	260,844	18	65.13	260,844	18	0.00	0	0	0.0	0.0	0.0
	강서구	180.57	55,046	7	180.57	55,046	7	0.00	0	0	0.0	0.0	0.0
	연제구	12.08	213,435	13	12.08	213,435	13	0.00	0	0	0.0	0.0	0.0
	수영구	10.21	179,100	10	10.21	179,100	10	0.00	0	0	0.0	0.0	0.0
사상구	35.84	268,880	14	35.84	268,880	14	0.00	0	0	0.0	0.0	0.0	
기장군	217.98	80,438	5	217.98	80,438	5	0.00	0	0	0.0	0.0	0.0	
대구	소계	884.10	2,512,670	143	884.10	2,512,670	143	0.00	0	0	0.0	0.0	0.0
	중구	7.08	79,776	13	7.08	79,776	13	0.00	0	0	0.0	0.0	0.0
	동구	182.21	337,460	20	182.21	337,460	20	0.00	0	0	0.0	0.0	0.0
	서구	17.52	239,868	17	17.52	239,868	17	0.00	0	0	0.0	0.0	0.0
	남구	17.44	179,321	13	17.44	179,321	13	0.00	0	0	0.0	0.0	0.0
	북구	94.12	466,661	24	94.12	466,661	24	0.00	0	0	0.0	0.0	0.0
	수성구	76.46	448,695	23	76.46	448,695	23	0.00	0	0	0.0	0.0	0.0
	달서구	62.33	598,035	24	62.33	598,035	24	0.00	0	0	0.0	0.0	0.0
달성군	426.94	162,854	9	426.94	162,854	9	0.00	0	0	0.0	0.0	0.0	
인천	소계	1,007.46	2,666,258	143	974.41	2,664,525	143	33.05	1,733	0	3.3	0.1	0.0
	중구	115.15	93,388	10	104.87	92,649	10	10.28	739	0	8.9	0.8	0.0
	동구	7.19	74,868	11	7.19	74,868	11	0.00	0	0	0.0	0.0	0.0
	남구	24.46	421,146	24	24.46	421,146	24	0.00	0	0	0.0	0.0	0.0
	연수구	33.76	270,209	11	33.76	270,209	11	0.00	0	0	0.0	0.0	0.0
	남동구	56.85	404,759	17	56.85	404,759	17	0.00	0	0	0.0	0.0	0.0
	부평구	31.99	576,507	22	31.99	576,507	22	0.00	0	0	0.0	0.0	0.0
	계양구	45.57	342,564	11	45.57	342,564	11	0.00	0	0	0.0	0.0	0.0
	서구	112.20	399,430	17	112.20	399,430	17	0.00	0	0	0.0	0.0	0.0
	강화군	411.30	66,397	13	411.30	66,397	13	0.00	0	0	0.0	0.0	0.0
옹진군	168.99	16,990	7	146.22	15,996	7	22.77	994	0	13.5	5.9	0.0	

구분		전체 행정구역			생활폐기물 관리구역			생활폐기물 관리제외지역			관리제외지역 비율(%)		
		면적(km ²)	인구(명)	동(읍·면)수	면적(km ²)	인구(명)	동(읍·면)수	면적(km ²)	인구(명)	동(읍·면)수	면적비	인구비	동(읍·면)수
광주	소계	501.28	1,423,460	91	501.28	1,423,460	91	0.00	0	0	0.0	0.0	0.0
	동구	48.86	116,112	13	48.86	116,112	13	0.00	0	0	0.0	0.0	0.0
	서구	46.73	308,050	17	46.73	308,050	17	0.00	0	0	0.0	0.0	0.0
	남구	61.07	209,890	16	61.07	209,890	16	0.00	0	0	0.0	0.0	0.0
	북구	121.74	469,013	26	121.74	469,013	26	0.00	0	0	0.0	0.0	0.0
	광산구	222.88	320,395	19	222.88	320,395	19	0.00	0	0	0.0	0.0	0.0
대전	소계	539.65	1,476,001	81	474.95	1,471,510	81	64.70	4,491	0	12.0	0.3	0.0
	동구	136.79	244,496	21	136.79	244,496	21	0.00	0	0	0.0	0.0	0.0
	중구	61.98	265,772	17	61.98	265,772	17	0.00	0	0	0.0	0.0	0.0
	서구	95.25	501,935	23	95.25	501,935	23	0.00	0	0	0.0	0.0	0.0
	유성구	177.21	250,523	8	112.51	246,032	8	64.70	4,491	0	36.5	1.8	0.0
	대덕구	68.42	213,275	12	68.42	213,275	12	0.00	0	0	0.0	0.0	0.0
울산	소계	1,057.21	1,099,995	58	984.31	1,096,285	58	72.90	3,710	0	6.9	0.3	0.0
	중구	36.97	236,573	14	36.97	236,573	14	0.00	0	0	0.0	0.0	0.0
	남구	72.11	342,675	14	72.11	342,675	14	0.00	0	0	0.0	0.0	0.0
	동구	35.77	181,844	10	35.77	181,844	10	0.00	0	0	0.0	0.0	0.0
	북구	157.35	155,642	8	157.35	155,642	8	0.00	0	0	0.0	0.0	0.0
	울주군	755.01	183,261	12	682.11	179,551	12	72.90	3,710	0	9.7	2.0	0.0
경기	소계	10,330.79	11,209,034	534	10,201.29	11,208,100	530	129.50	934	4	1.3	0.0	0.7
	수원시	121.06	1,086,773	39	121.06	1,086,773	39	0.00	0	0	0.0	0.0	0.0
	성남시	141.72	953,960	46	141.72	953,960	46	0.00	0	0	0.0	0.0	0.0
	부천시	53.40	864,037	37	53.40	864,037	37	0.00	0	0	0.0	0.0	0.0
	안양시	592.00	813,651	30	592.00	813,651	30	0.00	0	0	0.0	0.0	0.0
	안산시	147.15	732,489	24	147.15	732,489	24	0.00	0	0	0.0	0.0	0.0
	용인시	58.52	624,197	31	58.52	624,197	31	0.00	0	0	0.0	0.0	0.0
	평택시	453.06	412,757	22	453.06	412,757	22	0.00	0	0	0.0	0.0	0.0
	광명시	134.56	390,564	14	134.56	390,564	14	0.00	0	0	0.0	0.0	0.0
	시흥시	844.00	371,972	21	844.00	371,972	21	0.00	0	0	0.0	0.0	0.0
	군포시	38.50	316,354	18	38.50	316,354	18	0.00	0	0	0.0	0.0	0.0
	화성시	36.36	275,351	11	36.36	275,351	11	0.00	0	0	0.0	0.0	0.0
	이천시	431.84	230,158	10	431.84	230,158	10	0.00	0	0	0.0	0.0	0.0
	김포시	267.57	216,931	10	267.57	216,931	10	0.00	0	0	0.0	0.0	0.0
	광주시	461.23	198,790	14	461.23	198,790	14	0.00	0	0	0.0	0.0	0.0
	안성시	553.46	163,733	15	553.46	163,733	15	0.00	0	0	0.0	0.0	0.0
	하남시	42.75	145,056	6	42.75	145,056	6	0.00	0	0	0.0	0.0	0.0

구분	전체 행정구역			생활폐기물 관리구역			생활폐기물 관리제외지역			관리제외지역 비율(%)			
	면적(km ²)	인구(명)	동(읍·면)수	면적(km ²)	인구(명)	동(읍·면)수	면적(km ²)	인구(명)	동(읍·면)수	면적비	인구비	동(읍·면)수	
강원	의왕시	93.10	137,131	10	93.10	137,131	10	0.00	0	0	0.0	0.0	0.0
	오산시	53.99	135,009	6	53.99	135,009	6	0.00	0	0	0.0	0.0	0.0
	과천시	35.85	62,291	6	35.85	62,291	6	0.00	0	0	0.0	0.0	0.0
	고양시	267.31	924,839	39	267.31	924,839	39	0.00	0	0	0.0	0.0	0.0
	의정부시	458.44	492,347	15	458.44	492,347	15	0.00	0	0	0.0	0.0	0.0
	남양주시	81.58	421,853	15	81.58	421,853	15	0.00	0	0	0.0	0.0	0.0
	파주시	672.60	311,646	16	543.10	310,712	12	129.50	934	4	19.3	0.3	25.0
	포천시	33.29	196,800	8	33.29	196,800	8	0.00	0	0	0.0	0.0	0.0
	양주시	310.24	187,308	11	310.24	187,308	11	0.00	0	0	0.0	0.0	0.0
	구리시	826.44	158,156	14	826.44	158,156	14	0.00	0	0	0.0	0.0	0.0
	동두천시	95.68	88,780	8	95.68	88,780	8	0.00	0	0	0.0	0.0	0.0
	여주군	607.90	106,926	10	607.90	106,926	10	0.00	0	0	0.0	0.0	0.0
	양평군	877.80	87,874	12	877.80	87,874	12	0.00	0	0	0.0	0.0	0.0
	가평군	843.46	55,698	6	843.46	55,698	6	0.00	0	0	0.0	0.0	0.0
연천군	695.93	45,603	10	695.93	45,603	10	0.00	0	0	0.0	0.0	0.0	
소계	16,976.36	1,510,698	188	14,991.02	1,464,715	177	1,985.34	45,983	11	11.7	3.0	5.9	
춘천시	1,116.90	258,141	25	53.30	217,453	15	1,063.60	40,688	10	95.2	15.8	40.0	
원주시	867.30	301,101	25	867.30	301,101	25	0.00	0	0	0.0	0.0	0.0	
강릉시	1,040.10	220,484	21	1,040.10	220,484	21	0.00	0	0	0.0	0.0	0.0	
동해시	182.80	97,199	10	85.20	96,141	10	97.60	1,058	0	53.4	1.1	0.0	
태백시	403.57	52,397	8	303.52	51,475	8	100.05	922	0	24.8	1.8	0.0	
속초시	105.30	85,370	8	105.30	85,370	8	0.00	0	0	0.0	0.0	0.0	
삼척시	1,185.79	70,791	12	802.00	69,533	12	383.79	1,258	0	32.4	1.8	0.0	
홍천군	1,818.00	71,332	10	1,783.00	70,142	10	35.00	1,190	0	1.9	1.7	0.0	
횡성군	997.90	43,176	9	997.90	43,176	9	0.00	0	0	0.0	0.0	0.0	
영월군	1,127.39	40,290	9	1,127.39	40,290	9	0.00	0	0	0.0	0.0	0.0	
평창군	1,464.00	44,003	8	1,464.00	44,003	8	0.00	0	0	0.0	0.0	0.0	
정선군	1,219.90	42,048	9	1,219.90	42,048	9	0.00	0	0	0.0	0.0	0.0	
철원군	898.50	47,420	6	898.50	47,420	6	0.00	0	0	0.0	0.0	0.0	
화천군	909.00	23,457	5	800.00	22,682	5	109.00	775	0	12.0	3.3	0.0	
양구군	700.80	21,298	5	687.80	21,266	5	13.00	32	0	1.9	0.2	0.0	
인제군	1,646.11	32,079	6	1,646.11	32,079	6	0.00	0	0	0.0	0.0	0.0	
고성군	664.20	31,640	6	480.90	31,580	5	183.30	60	1	27.6	0.2	16.7	
양양군	628.80	28,472	6	628.80	28,472	6	0.00	0	0	0.0	0.0	0.0	

구분		전체 행정구역			생활폐기물 관리구역			생활폐기물 관리제외지역			관리제외지역 비율(%)		
		면적(km ²)	인구(명)	동(읍·면)수	면적(km ²)	인구(명)	동(읍·면)수	면적(km ²)	인구(명)	동(읍·면)수	면적비	인구비	동(읍·면)수
충북	소계	7,432.77	1,514,750	153	7,316.77	1,511,939	153	116.00	2,811	0	1.6	0.2	0.0
	청주시	153.44	638,384	29	153.44	638,384	29	0.00	0	0	0.0	0.0	0.0
	충주시	983.95	208,011	25	983.95	208,011	25	0.00	0	0	0.0	0.0	0.0
	제천시	884.05	136,181	17	884.05	136,181	17	0.00	0	0	0.0	0.0	0.0
	청원군	814.21	143,021	14	814.21	143,021	14	0.00	0	0	0.0	0.0	0.0
	보은군	584.50	35,354	11	584.50	35,354	11	0.00	0	0	0.0	0.0	0.0
	옥천군	537.10	54,608	9	421.10	51,797	9	116.00	2,811	0	21.6	5.1	0.0
	영동군	845.00	50,131	11	845.00	50,131	11	0.00	0	0	0.0	0.0	0.0
	증평군	81.84	31,279	2	81.84	31,279	2	0.00	0	0	0.0	0.0	0.0
	진천군	405.98	60,154	7	405.98	60,154	7	0.00	0	0	0.0	0.0	0.0
	괴산군	842.10	36,873	11	842.10	36,873	11	0.00	0	0	0.0	0.0	0.0
	음성군	520.50	88,355	9	520.50	88,355	9	0.00	0	0	0.0	0.0	0.0
단양군	780.10	32,399	8	780.10	32,399	8	0.00	0	0	0.0	0.0	0.0	
충남	소계	8,607.65	2,017,832	213	8,211.95	1,985,670	212	395.70	32,162	1	4.6	1.6	0.5
	천안시	636.22	540,748	28	636.22	540,748	28	0.00	0	0	0.0	0.0	0.0
	공주시	940.00	128,573	17	940.00	128,573	17	0.00	0	0	0.0	0.0	0.0
	보령시	568.94	107,637	16	561.79	106,868	16	7.15	769	0	1.3	0.7	0.0
	아산시	542.20	227,815	17	542.20	227,815	17	0.00	0	0	0.0	0.0	0.0
	서산시	740.40	153,569	15	739.30	153,406	15	1.10	163	0	0.1	0.1	0.0
	논산시	554.83	131,365	15	554.83	131,365	15	0.00	0	0	0.0	0.0	0.0
	계룡시	60.68	37,775	4	60.68	37,775	4	0.00	0	0	0.0	0.0	0.0
	금산군	576.29	58,369	10	576.29	58,369	10	0.00	0	0	0.0	0.0	0.0
	연기군	361.44	81,450	8	361.44	81,450	8	0.00	0	0	0.0	0.0	0.0
	부여군	624.50	78,670	16	624.50	78,670	16	0.00	0	0	0.0	0.0	0.0
	서천군	357.98	61,168	13	357.20	61,040	13	0.78	128	0	0.2	0.2	0.0
	청양군	479.60	33,932	10	479.60	33,932	10	0.00	0	0	0.0	0.0	0.0
	홍성군	443.80	88,685	11	443.80	88,685	11	0.00	0	0	0.0	0.0	0.0
	예산군	543.10	88,670	12	543.10	88,670	12	0.00	0	0	0.0	0.0	0.0
	태안군	504.80	62,729	8	126.20	32,050	8	378.60	30,679	0	75.0	48.9	0.0
	당진군	672.87	136,677	13	664.80	136,254	12	8.07	423	1	1.2	0.3	7.7
전주	소계	8,054.61	1,863,797	244	8,010.61	1,860,597	243	44.00	3,200	1	0.5	0.2	0.4
	전주시	206.00	627,443	33	206.00	627,443	33	0.00	0	0	0.0	0.0	0.0
	군산시	382.30	261,200	30	338.30	258,000	29	44.00	3,200	1	11.5	1.2	3.3
	익산시	507.10	313,590	29	507.10	313,590	29	0.00	0	0	0.0	0.0	0.0
	정읍시	692.90	124,239	23	692.90	124,239	23	0.00	0	0	0.0	0.0	0.0

구분		전체 행정구역			생활폐기물 관리구역			생활폐기물 관리제외지역			관리제외지역 비율(%)		
		면적(km ²)	인구(명)	동(읍·면)수	면적(km ²)	인구(명)	동(읍·면)수	면적(km ²)	인구(명)	동(읍·면)수	면적비	인구비	동(읍·면)수
전북	남원시	752.80	89,247	23	752.80	89,247	23	0.00	0	0	0.0	0.0	0.0
	김제시	545.00	97,615	19	545.00	97,615	19	0.00	0	0	0.0	0.0	0.0
	완주군	821.00	82,972	13	821.00	82,972	13	0.00	0	0	0.0	0.0	0.0
	진안군	789.20	30,250	11	789.20	30,250	11	0.00	0	0	0.0	0.0	0.0
	무주군	631.73	25,993	6	631.73	25,993	6	0.00	0	0	0.0	0.0	0.0
	장수군	533.50	24,420	7	533.50	24,420	7	0.00	0	0	0.0	0.0	0.0
	임실군	597.09	31,952	12	597.09	31,952	12	0.00	0	0	0.0	0.0	0.0
	순창군	495.70	32,035	11	495.70	32,035	11	0.00	0	0	0.0	0.0	0.0
	고창군	606.89	60,962	14	606.89	60,962	14	0.00	0	0	0.0	0.0	0.0
부안군	493.40	61,879	13	493.40	61,879	13	0.00	0	0	0.0	0.0	0.0	
전남	소계	12,100.56	1,938,716	302	11,790.91	1,914,353	289	309.65	24,363	13	2.6	1.3	4.3
	목포	49.34	243,312	22	41.76	242,247	22	7.58	1,065	0	15.4	0.4	0.0
	여수	501.21	295,439	27	422.21	288,419	22	79.00	7,020	5	15.8	2.4	18.5
	순천	907.43	271,781	24	907.43	271,781	24	0.00	0	0	0.0	0.0	0.0
	나주	604.10	95,439	19	604.10	95,439	19	0.00	0	0	0.0	0.0	0.0
	광양	451.67	139,735	12	451.67	139,735	12	0.00	0	0	0.0	0.0	0.0
	담양	455.12	51,022	12	455.12	51,022	12	0.00	0	0	0.0	0.0	0.0
	곡성	547.40	33,311	11	547.40	33,311	11	0.00	0	0	0.0	0.0	0.0
	구례	443.20	28,203	8	436.80	28,083	8	6.40	120	0	1.4	0.4	0.0
	고흥	776.07	78,589	23	767.31	77,730	16	8.76	859	7	1.1	1.1	30.4
	보성	663.29	50,921	12	659.24	50,433	12	4.05	488	0	0.6	1.0	0.0
	화순	786.62	71,803	13	786.62	71,803	13	0.00	0	0	0.0	0.0	0.0
	장흥	618.24	43,703	10	618.24	43,703	10	0.00	0	0	0.0	0.0	0.0
	강진	500.16	41,352	11	500.16	41,352	11	0.00	0	0	0.0	0.0	0.0
	해남	907.18	84,720	14	903.74	83,315	14	3.44	1,405	0	0.4	1.7	0.0
	영암	587.10	60,742	11	587.10	60,742	11	0.00	0	0	0.0	0.0	0.0
	무안	436.50	61,798	9	436.00	61,728	9	0.50	70	0	0.1	0.1	0.0
	함평	392.72	38,402	9	392.72	38,402	9	0.00	0	0	0.0	0.0	0.0
	영광	474.00	60,269	11	461.90	59,521	10	12.10	748	1	2.6	1.2	9.1
	장성	518.56	48,072	11	518.56	48,072	11	0.00	0	0	0.0	0.0	0.0
	완도	395.38	57,689	12	355.43	52,448	12	39.95	5,241	0	10.1	9.1	0.0
진도	430.80	35,591	7	395.10	33,899	7	35.70	1,692	0	8.3	4.8	0.0	
신안	654.47	46,823	14	542.30	41,168	14	112.17	5,655	0	17.1	12.1	0.0	
소계	19,025.75	2,715,085	338	12,954.41	2,634,612	338	6,071.34	80,473	0	31.9	3.0	0.0	
포항시	1,127.89	508,684	33	1,127.89	508,684	33	0.00	0	0	0.0	0.0	0.0	

구분	전체 행정구역			생활폐기물 관리구역			생활폐기물 관리제외지역			관리제외지역 비율(%)			
	면적(km ²)	인구(명)	동(읍·면)수	면적(km ²)	인구(명)	동(읍·면)수	면적(km ²)	인구(명)	동(읍·면)수	면적비	인구비	동(읍·면)수	
경북	경주시	1,324.36	276,877	25	1,301.36	262,639	25	23.00	14,238	0	1.7	5.1	0.0
	김천시	1,009.09	140,564	22	1,008.39	140,024	22	0.70	540	0	0.1	0.4	0.0
	안동시	1,520.97	169,239	24	307.07	142,564	24	1,213.90	26,675	0	79.8	15.8	0.0
	구미시	616.07	396,884	27	616.07	396,884	27	0.00	0	0	0.0	0.0	0.0
	영주시	668.94	116,062	19	667.94	115,912	19	1.00	150	0	0.1	0.1	0.0
	영천시	920.40	107,701	16	920.40	107,701	16	0.00	0	0	0.0	0.0	0.0
	상주시	1,254.80	107,266	24	308.95	106,868	24	945.85	398	0	75.4	0.4	0.0
	문경시	911.17	75,223	14	442.97	69,708	14	468.20	5,515	0	51.4	7.3	0.0
	경산시	411.74	242,744	15	411.74	242,744	15	0.00	0	0	0.0	0.0	0.0
	군위군	614.18	26,176	8	614.18	26,176	8	0.00	0	0	0.0	0.0	0.0
	의성군	1,175.75	61,871	18	611.75	56,296	18	564.00	5,575	0	48.0	9.0	0.0
	청송군	842.68	27,993	8	424.08	20,594	8	418.60	7,399	0	49.7	26.4	0.0
	영양군	815.08	19,207	6	410.18	18,112	6	404.90	1,095	0	49.7	5.7	0.0
	영덕군	741.13	43,726	9	7.03	42,766	9	734.10	960	0	99.1	2.2	0.0
	청도군	696.89	45,984	9	76.59	33,123	9	620.30	12,861	0	89.0	28.0	0.0
	고령군	384.06	36,047	8	384.06	36,047	8	0.00	0	0	0.0	0.0	0.0
	성주군	616.07	46,634	10	616.07	46,634	10	0.00	0	0	0.0	0.0	0.0
	칠곡군	450.86	117,234	8	363.86	115,957	8	87.00	1,277	0	19.3	1.1	0.0
	예천군	660.80	49,213	12	633.40	48,577	12	27.40	636	0	4.1	1.3	0.0
	봉화군	1,201.03	35,243	10	709.24	32,544	10	491.79	2,699	0	40.9	7.7	0.0
울진군	988.97	54,353	10	988.97	54,353	10	0.00	0	0	0.0	0.0	0.0	
울릉군	72.82	10,160	3	2.22	9,705	3	70.60	455	0	97.0	4.5	0.0	
경남	소계	10,524.40	3,221,792	314	10,104.72	3,193,527	314	419.68	28,265	0	4.0	0.9	0.0
	창원시	292.72	509,977	15	292.72	509,977	15	0.00	0	0	0.0	0.0	0.0
	마산시	330.44	421,759	32	328.84	421,474	32	1.60	285	0	0.5	0.1	0.0
	진주시	712.86	335,066	37	468.92	318,056	37	243.94	17,010	0	34.2	5.1	0.0
	진해시	113.90	164,505	15	113.90	164,505	15	0.00	0	0	0.0	0.0	0.0
	통영시	238.69	134,979	18	206.24	132,066	18	32.45	2,913	0	13.6	2.2	0.0
	사천시	398.21	113,555	14	310.61	108,662	14	87.60	4,893	0	22.0	4.3	0.0
	김해시	463.33	469,034	17	463.33	469,034	17	0.00	0	0	0.0	0.0	0.0
	밀양시	798.58	112,603	16	798.58	112,603	16	0.00	0	0	0.0	0.0	0.0
	거제시	401.59	210,107	16	389.48	208,107	16	12.11	2,000	0	3.0	1.0	0.0
	양산시	484.44	232,368	9	484.44	232,368	9	0.00	0	0	0.0	0.0	0.0
	의령군	482.91	31,140	13	464.72	30,882	13	18.19	258	0	3.8	0.8	0.0
	함안군	416.81	66,061	10	416.81	66,061	10	0.00	0	0	0.0	0.0	0.0

구분	전체 행정구역			생활폐기물 관리구역			생활폐기물 관리제외지역			관리제외지역 비율(%)			
	면적(km ²)	인구(명)	동(읍·면)수	면적(km ²)	인구(명)	동(읍·면)수	면적(km ²)	인구(명)	동(읍·면)수	면적비	인구비	동(읍·면)수	
	창녕군	532.82	63,448	14	532.82	63,448	14	0.00	0	0	0.0	0.0	0.0
	고성군	517.10	55,734	14	517.10	55,734	14	0.00	0	0	0.0	0.0	0.0
	남해군	357.66	52,812	10	356.66	52,667	10	1.00	145	0	0.3	0.3	0.0
	하동군	675.28	53,913	13	674.78	53,528	13	0.50	385	0	0.1	0.7	0.0
	산청군	794.60	35,638	11	787.31	35,472	11	7.29	166	0	0.9	0.5	0.0
	함양군	724.95	41,176	11	724.95	41,176	11	0.00	0	0	0.0	0.0	0.0
	거창군	804.09	64,099	12	804.09	64,099	12	0.00	0	0	0.0	0.0	0.0
	합천군	983.42	53,818	17	968.42	53,608	17	15.00	210	0	1.5	0.4	0.0
제주	소계	1,847.70	559,359	43	1,846.40	559,168	43	1.30	191	0	0.1	0.0	0.0
	제주시	977.30	405,458	26	976.00	405,267	26	1.30	191	0	0.1	0.0	0.0
	서귀포시	870.40	153,901	17	870.40	153,901	17	0.00	0	0	0.0	0.0	0.0

구 분	발생 및 처리현황	총계	총량제 봉투 배출											재활용가능자원 분리배출											합계 음식물류 배출 (분리배출 지역일경 유)							
			가 연 성						불 연 성					재활용가능자원 분리배출																		
			소계	음식물 채소류	종이류	나무류	고무 폐혁류	플라 스틱류	기타	소계	유리류	금속류	토사류	기타	소계	종이류	유리병 류	캔류	플라스 틱	합성수 지류	전자제 품	전자류	타이어	윤활유		형광등	고철류	의류	영농폐 기물	기타		
동작구	발생량	364.3	119.3	0.0	26.9	8.6	15.0	23.7	45.1	27.4	1.0	1.8	0.8	23.8	102.9	24.9	11.5	11.2	13.2	5.6	0.1	0.0	0.0	0.0	0.0	0.0	0.0	0.0	0.0	0.0	0.0	114.7
	매립	120.2	92.8	0.0	22.6	7.1	13.1	20.9	29.1	27.4	1.0	1.8	0.8	23.8	0.0	0.0	0.0	0.0	0.0	0.0	0.0	0.0	0.0	0.0	0.0	0.0	0.0	0.0	0.0	0.0	0.0	
	소각	26.5	26.5	0.0	4.3	1.5	1.9	2.8	16.0	0.0	0.0	0.0	0.0	0.0	0.0	0.0	0.0	0.0	0.0	0.0	0.0	0.0	0.0	0.0	0.0	0.0	0.0	0.0	0.0	0.0	0.0	0.0
	재활용	217.6	0.0	0.0	0.0	0.0	0.0	0.0	0.0	0.0	0.0	0.0	0.0	0.0	102.9	24.9	11.5	11.2	13.2	5.6	0.1	0.0	0.0	0.0	0.0	0.1	33.3	3.0	0.0	0.0	114.7	
관악구	발생량	569.3	133.3	0.0	24.8	9.2	4.0	9.2	86.1	48.8	2.7	6.4	17.6	22.1	253.4	141.1	16.0	2.8	12.0	16.5	7.0	0.5	0.0	0.0	2.0	2.5	2.0	0.0	51.0	133.8		
	매립	168.6	119.8	0.0	24.8	9.2	4.0	9.2	72.6	48.8	2.7	6.4	17.6	22.1	0.0	0.0	0.0	0.0	0.0	0.0	0.0	0.0	0.0	0.0	0.0	0.0	0.0	0.0	0.0	0.0	0.0	
	소각	13.5	13.5	0.0	0.0	0.0	0.0	0.0	13.5	0.0	0.0	0.0	0.0	0.0	0.0	0.0	0.0	0.0	0.0	0.0	0.0	0.0	0.0	0.0	0.0	0.0	0.0	0.0	0.0	0.0	0.0	
	재활용	387.2	0.0	0.0	0.0	0.0	0.0	0.0	0.0	0.0	0.0	0.0	0.0	0.0	253.4	141.1	16.0	2.8	12.0	16.5	7.0	0.5	0.0	0.0	2.0	2.5	2.0	0.0	51.0	133.8		
서초구	발생량	563.7	186.1	0.0	65.1	4.6	8.9	37.4	70.1	16.0	1.6	5.3	2.4	6.7	165.3	88.3	29.5	7.9	21.4	9.1	0.3	0.0	0.0	0.0	0.1	4.6	4.0	0.0	0.2	196.3		
	매립	160.2	144.2	0.0	54.0	2.9	4.4	29.5	53.4	16.0	1.6	5.3	2.4	6.7	0.0	0.0	0.0	0.0	0.0	0.0	0.0	0.0	0.0	0.0	0.0	0.0	0.0	0.0	0.0	0.0	0.0	
	소각	41.9	41.9	0.0	11.1	1.7	4.5	7.9	16.7	0.0	0.0	0.0	0.0	0.0	0.0	0.0	0.0	0.0	0.0	0.0	0.0	0.0	0.0	0.0	0.0	0.0	0.0	0.0	0.0	0.0	0.0	
	재활용	361.6	0.0	0.0	0.0	0.0	0.0	0.0	0.0	0.0	0.0	0.0	0.0	0.0	165.3	88.3	29.5	7.9	21.4	9.1	0.3	0.0	0.0	0.0	0.1	4.6	4.0	0.0	0.2	196.3		
강남구	발생량	837.9	264.3	0.0	62.0	5.3	8.6	92.4	96.0	42.8	3.1	15.7	16.9	7.1	200.9	37.2	75.4	11.7	49.8	7.5	4.3	0.1	0.0	0.0	0.3	5.6	4.2	0.0	4.8	329.9		
	매립	60.8	18.0	0.0	0.0	0.0	0.0	0.0	18.0	42.8	3.1	15.7	16.9	7.1	0.0	0.0	0.0	0.0	0.0	0.0	0.0	0.0	0.0	0.0	0.0	0.0	0.0	0.0	0.0	0.0	0.0	
	소각	246.3	246.3	0.0	62.0	5.3	8.6	92.4	78.0	0.0	0.0	0.0	0.0	0.0	0.0	0.0	0.0	0.0	0.0	0.0	0.0	0.0	0.0	0.0	0.0	0.0	0.0	0.0	0.0	0.0	0.0	
	재활용	530.8	0.0	0.0	0.0	0.0	0.0	0.0	0.0	0.0	0.0	0.0	0.0	0.0	200.9	37.2	75.4	11.7	49.8	7.5	4.3	0.1	0.0	0.0	0.3	5.6	4.2	0.0	4.8	329.9		
송파구	발생량	929.7	179.6	0.0	19.3	14.1	18.9	14.2	113.1	41.3	0.0	3.0	2.0	36.3	425.7	223.8	21.9	8.2	32.4	13.6	0.1	0.1	0.0	0.0	0.1	56.8	0.8	0.0	67.9	283.1		
	매립	188.7	147.4	0.0	19.3	14.1	18.9	14.2	80.9	41.3	0.0	3.0	2.0	36.3	0.0	0.0	0.0	0.0	0.0	0.0	0.0	0.0	0.0	0.0	0.0	0.0	0.0	0.0	0.0	0.0	0.0	
	소각	32.2	32.2	0.0	0.0	0.0	0.0	0.0	32.2	0.0	0.0	0.0	0.0	0.0	0.0	0.0	0.0	0.0	0.0	0.0	0.0	0.0	0.0	0.0	0.0	0.0	0.0	0.0	0.0	0.0	0.0	
	재활용	708.8	0.0	0.0	0.0	0.0	0.0	0.0	0.0	0.0	0.0	0.0	0.0	0.0	425.7	223.8	21.9	8.2	32.4	13.6	0.1	0.1	0.0	0.0	0.1	56.8	0.8	0.0	67.9	283.1		
강동구	발생량	386.2	107.2	0.0	8.4	2.0	1.7	16.0	79.1	38.0	2.0	1.0	4.0	31.0	132.0	46.8	22.6	11.3	41.1	9.7	0.0	0.0	0.4	0.0	0.0	0.1	0.0	0.0	0.0	109.0		
	매립	122.4	84.4	0.0	7.3	2.0	1.0	15.0	59.1	38.0	2.0	1.0	4.0	31.0	0.0	0.0	0.0	0.0	0.0	0.0	0.0	0.0	0.0	0.0	0.0	0.0	0.0	0.0	0.0	0.0	0.0	
	소각	22.8	22.8	0.0	1.1	0.0	0.7	1.0	20.0	0.0	0.0	0.0	0.0	0.0	0.0	0.0	0.0	0.0	0.0	0.0	0.0	0.0	0.0	0.0	0.0	0.0	0.0	0.0	0.0	0.0	0.0	
	재활용	241.0	0.0	0.0	0.0	0.0	0.0	0.0	0.0	0.0	0.0	0.0	0.0	0.0	132.0	46.8	22.6	11.3	41.1	9.7	0.0	0.0	0.4	0.0	0.0	0.1	0.0	0.0	0.0	109.0		
소계	발생량	3563.1	1101.4	21.1	394.3	54.4	46.3	243.7	341.6	89.5	36.7	19.3	11.8	21.7	1552.2	782.0	204.1	63.5	155.8	76.3	1.5	0.2	0.3	0.2	0.9	176.1	4.3	0.4	86.6	820.0		
	매립	509.0	442.2	18.9	165.0	13.2	16.4	108.7	120.0	66.8	25.9	14.6	10.6	15.7	0.0	0.0	0.0	0.0	0.0	0.0	0.0	0.0	0.0	0.0	0.0	0.0	0.0	0.0	0.0	0.0	0.0	
	소각	720.9	659.2	2.2	229.3	41.2	29.9	135.0	221.6	22.7	10.8	4.7	1.2	6.0	0.0	0.0	0.0	0.0	0.0	0.0	0.0	0.0	0.0	0.0	0.0	0.0	0.0	0.0	0.0	39.0		
	재활용	2333.2	0.0	0.0	0.0	0.0	0.0	0.0	0.0	0.0	0.0	0.0	0.0	0.0	1552.2	782.0	204.1	63.5	155.8	76.3	1.5	0.2	0.3	0.2	0.9	176.1	4.3	0.4	86.6	781.0		
중구	발생량	96.0	43.3	0.0	11.4	5.9	4.8	8.3	12.9	9.7	0.6	1.2	2.2	5.7	22.8	10.5	3.3	1.6	1.6	2.2	0.0	0.0	0.0	0.0	0.0	2.5	0.0	0.0	1.1	20.2		
	매립	22.4	12.7	0.0	4.2	0.7	1.1	2.3	4.4	9.7	0.6	1.2	2.2	5.7	0.0	0.0	0.0	0.0	0.0	0.0	0.0	0.0	0.0	0.0	0.0	0.0	0.0	0.0	0.0	0.0	0.0	
	소각	32.3	30.6	0.0	7.2	5.2	3.7	6.0	8.5	0.0	0.0	0.0	0.0	0.0	0.0	0.0	0.0	0.0	0.0	0.0	0.0	0.0	0.0	0.0	0.0	0.0	0.0	0.0	0.0	1.7		
	재활용	41.3	0.0	0.0	0.0	0.0	0.0	0.0	0.0	0.0	0.0	0.0	0.0	0.0	22.8	10.5	3.3	1.6	1.6	2.2	0.0	0.0	0.0	0.0	0.0	2.5	0.0	0.0	1.1	18.5		
서구	발생량	136.0	42.9	2.0	16.4	0.6	1.1	13.8	9.0	4.7	2.4	1.0	0.5	0.8	60.2	29.1	7.4	2.7	6.0	3.1	0.0	0.0	0.0	0.0	0.0	7.0	0.0	0.0	4.9	28.2		
	매립	19.7	15.0	1.5	5.3	0.2	0.4	5.8	1.8	4.7	2.4	1.0	0.5	0.8	0.0	0.0	0.0	0.0	0.0	0.0	0.0	0.0	0.0	0.0	0.0	0.0	0.0	0.0	0.0	0.0		
	소각	29.7	27.9	0.5	11.1	0.4	0.7	8.0	7.2	0.0	0.0	0.0	0.0	0.0	0.0	0.0	0.0	0.0	0.0	0.0	0.0	0.0	0.0	0.0	0.0	0.0	0.0	0.0	0.0	1.8		
	재활용	86.6	0.0	0.0	0.0	0.0	0.0	0.0	0.0	0.0	0.0	0.0	0.0	0.0	60.2	29.1	7.4	2.7	6.0	3.1	0.0	0.0	0.0	0.0	0.0	7.0	0.0	0.0	4.9	26.4		
동구	발생량	116.0	36.9	0.2	13.4	1.0	0.5	10.2	11.6	3.2	1.0	0.1	0.1	2.0	49.7	26.9	6.3	1.6	5.2	1.7	0.3	0.0	0.1	0.0	0.1	5.8	0.3	0.0	1.4	26.2		
	매립	10.5	8.5	0.2	2.9	0.2	0.2	1.5	3.5	2.0	0.4	0.0	0.0	1.6	0.0	0.0	0.0	0.0	0.0	0.0	0.0	0.0	0.0	0.0	0.0	0.0	0.0	0.0	0.0	0.0		
	소각	31.2	28.4	0.0	10.5	0.8	0.3	8.7	8.1	1.2	0.6	0.1	0.1	0.4	0.0	0.0	0.0	0.0	0.0	0.0	0.0	0.0	0.0	0.0	0.0	0.0	0.0	0.0	0.0	1.6		
	재활용	74.3	0.0	0.0	0.0	0.0	0.0	0.0	0.0	0.0	0.0	0.0	0.0	0.0	49.7	26.9	6.3	1.6	5.2	1.7	0.3	0.0	0.1	0.0	0.1	5.8	0.3	0.0	1.4	24.6		
영도구	발생량	146.1	34.6	0.1	14.4	1.2	0.7	9.4	8.8	2.8	1.3	0.6	0.0	0.9	70.8	35.9	9.3	2.5	8.3</													

구분	발생량 및 처리현황	총계	총량제 봉투 배출												재활용가능자원 분리배출												합계 음식물류 배출 (분리배출 지역일경 유)					
			가연성						불연성						재활용가능자원 분리배출																	
			소계	음식물 채소류	종이류	나무류	고무 폐혁류	플라 스틱류	기타	소계	유리류	금속류	토사류	기타	소계	종이류	유리병 류	캔류	플라스 틱	합성수 지류	전자제 품	전자류	타이어	윤활유	형광등	고철류		의류	영농폐 기물	기타		
부산	부산진구	발생량	433.1	138.5	6.0	57.5	3.5	3.2	25.0	43.3	11.6	5.9	2.4	1.3	2.0	174.8	99.5	21.6	8.6	11.6	9.8	0.0	0.0	0.0	0.0	0.0	0.0	0.0	0.0	8.0	108.2	
		처리 방법	매립	63.5	55.3	5.5	24.7	1.0	1.9	14.1	8.1	8.2	4.2	1.8	1.2	1.0	0.0	0.0	0.0	0.0	0.0	0.0	0.0	0.0	0.0	0.0	0.0	0.0	0.0	0.0	0.0	0.0
		소각	90.8	83.2	0.5	32.8	2.5	1.3	10.9	35.2	3.4	1.7	0.6	0.1	1.0	0.0	0.0	0.0	0.0	0.0	0.0	0.0	0.0	0.0	0.0	0.0	0.0	0.0	0.0	0.0	0.0	4.2
		재활용	278.8	0.0	0.0	0.0	0.0	0.0	0.0	0.0	0.0	0.0	0.0	0.0	0.0	0.0	174.8	99.5	21.6	8.6	11.6	9.8	0.0	0.0	0.0	0.0	0.0	0.0	0.0	8.0	104.0	
	동래구	발생량	263.7	85.0	0.0	36.7	3.1	1.6	22.7	20.9	4.9	2.3	1.0	0.2	1.4	118.6	58.8	15.3	4.0	12.4	9.9	0.0	0.0	0.0	0.0	0.0	0.0	0.0	3.0	55.2		
		처리 방법	매립	19.2	17.8	0.0	8.1	0.5	0.3	5.0	3.9	1.4	0.6	0.3	0.1	0.4	0.0	0.0	0.0	0.0	0.0	0.0	0.0	0.0	0.0	0.0	0.0	0.0	0.0	0.0	0.0	0.0
		소각	70.7	67.2	0.0	28.6	2.6	1.3	17.7	17.0	3.5	1.7	0.7	0.1	1.0	0.0	0.0	0.0	0.0	0.0	0.0	0.0	0.0	0.0	0.0	0.0	0.0	0.0	0.0	0.0	0.0	
		재활용	173.8	0.0	0.0	0.0	0.0	0.0	0.0	0.0	0.0	0.0	0.0	0.0	0.0	0.0	118.6	58.8	15.3	4.0	12.4	9.9	0.0	0.0	0.0	0.0	0.0	0.0	3.0	55.2		
	남구	발생량	252.7	69.7	3.3	29.2	1.6	3.0	3.4	29.2	9.6	3.9	2.7	1.8	1.2	126.9	62.9	16.3	4.3	13.8	3.4	0.2	0.0	0.0	0.0	0.1	16.3	0.0	9.6	46.5		
		처리 방법	매립	34.4	24.8	3.3	7.5	0.3	0.5	0.8	12.4	9.6	3.9	2.7	1.8	1.2	0.0	0.0	0.0	0.0	0.0	0.0	0.0	0.0	0.0	0.0	0.0	0.0	0.0	0.0	0.0	0.0
		소각	46.2	44.9	0.0	21.7	1.3	2.5	2.6	16.8	0.0	0.0	0.0	0.0	0.0	0.0	0.0	0.0	0.0	0.0	0.0	0.0	0.0	0.0	0.0	0.0	0.0	0.0	0.0	0.0	1.3	
		재활용	172.1	0.0	0.0	0.0	0.0	0.0	0.0	0.0	0.0	0.0	0.0	0.0	0.0	0.0	126.9	62.9	16.3	4.3	13.8	3.4	0.2	0.0	0.0	0.0	0.1	16.3	0.0	9.6	45.2	
	북구	발생량	286.5	68.9	2.2	30.1	1.9	1.6	19.7	13.4	5.4	2.8	1.1	0.5	1.0	135.6	67.3	17.3	4.6	15.5	0.9	0.0	0.0	0.0	0.0	0.0	17.5	0.0	12.5	76.6		
		처리 방법	매립	35.6	32.1	2.0	14.8	0.4	0.8	10.4	3.7	3.5	1.8	0.8	0.5	0.4	0.0	0.0	0.0	0.0	0.0	0.0	0.0	0.0	0.0	0.0	0.0	0.0	0.0	0.0	0.0	0.0
		소각	42.1	36.8	0.2	15.3	1.5	0.8	9.3	9.7	1.9	1.0	0.3	0.0	0.6	0.0	0.0	0.0	0.0	0.0	0.0	0.0	0.0	0.0	0.0	0.0	0.0	0.0	0.0	0.0	3.4	
		재활용	208.8	0.0	0.0	0.0	0.0	0.0	0.0	0.0	0.0	0.0	0.0	0.0	0.0	0.0	135.6	67.3	17.3	4.6	15.5	0.9	0.0	0.0	0.0	0.0	17.5	0.0	12.5	73.2		
	해운대	발생량	401.1	114.1	0.0	23.0	13.3	9.6	10.8	57.4	7.2	2.2	2.6	0.7	1.7	170.7	81.8	25.1	9.1	18.9	2.5	0.0	0.1	0.0	0.0	0.1	22.1	0.1	10.9	109.1		
		처리 방법	매립	45.2	41.9	0.0	5.9	3.1	3.2	4.8	24.9	3.3	0.8	1.3	0.4	0.8	0.0	0.0	0.0	0.0	0.0	0.0	0.0	0.0	0.0	0.0	0.0	0.0	0.0	0.0	0.0	0.0
		소각	86.3	72.2	0.0	17.1	10.2	6.4	6.0	32.5	3.9	1.4	1.3	0.3	0.9	0.0	0.0	0.0	0.0	0.0	0.0	0.0	0.0	0.0	0.0	0.0	0.0	0.0	0.0	0.0	10.2	
		재활용	269.6	0.0	0.0	0.0	0.0	0.0	0.0	0.0	0.0	0.0	0.0	0.0	0.0	0.0	170.7	81.8	25.1	9.1	18.9	2.5	0.0	0.1	0.0	0.0	0.1	22.1	0.1	10.9	98.9	
	사하구	발생량	359.5	129.7	0.0	24.9	7.4	8.2	29.7	59.5	5.0	1.1	1.5	0.4	2.0	156.9	74.2	21.4	5.8	17.1	1.4	0.0	0.0	0.0	0.0	0.0	18.9	0.0	18.1	67.9		
		처리 방법	매립	50.4	45.4	0.0	13.3	2.7	2.3	9.5	17.6	5.0	1.1	1.5	0.4	2.0	0.0	0.0	0.0	0.0	0.0	0.0	0.0	0.0	0.0	0.0	0.0	0.0	0.0	0.0	0.0	0.0
		소각	88.0	84.3	0.0	11.6	4.7	5.9	20.2	41.9	0.0	0.0	0.0	0.0	0.0	0.0	0.0	0.0	0.0	0.0	0.0	0.0	0.0	0.0	0.0	0.0	0.0	0.0	0.0	0.0	3.7	
		재활용	221.1	0.0	0.0	0.0	0.0	0.0	0.0	0.0	0.0	0.0	0.0	0.0	0.0	0.0	156.9	74.2	21.4	5.8	17.1	1.4	0.0	0.0	0.0	0.0	18.9	0.0	18.1	64.2		
금정구	발생량	252.3	75.8	3.5	35.2	2.1	1.7	22.5	10.8	6.1	3.0	1.5	0.7	0.9	115.2	60.2	16.6	4.5	11.7	7.8	0.0	0.0	0.0	0.0	0.2	13.7	0.3	0.0	2.2	55.2		
	처리 방법	매립	40.1	36.4	3.5	17.3	0.4	0.8	11.6	2.8	3.7	1.8	1.0	0.7	0.2	0.0	0.0	0.0	0.0	0.0	0.0	0.0	0.0	0.0	0.0	0.0	0.0	0.0	0.0	0.0	0.0	
	소각	41.8	39.4	0.0	17.9	1.7	0.9	10.9	8.0	2.4	1.2	0.5	0.0	0.7	0.0	0.0	0.0	0.0	0.0	0.0	0.0	0.0	0.0	0.0	0.0	0.0	0.0	0.0	0.0	0.0		
	재활용	170.4	0.0	0.0	0.0	0.0	0.0	0.0	0.0	0.0	0.0	0.0	0.0	0.0	0.0	115.2	60.2	16.6	4.5	11.7	7.8	0.0	0.0	0.0	0.2	13.7	0.3	0.0	2.2	55.2		
강서구	발생량	71.5	29.7	0.0	7.1	0.5	0.2	4.8	17.1	1.5	0.7	0.2	0.1	0.5	24.7	13.7	2.6	1.7	2.0	0.9	0.7	0.1	0.2	0.2	0.2	0.7	1.2	0.1	0.4	15.6		
	처리 방법	매립	23.6	22.5	0.0	4.3	0.1	0.2	3.0	14.9	1.1	0.5	0.2	0.1	0.3	0.0	0.0	0.0	0.0	0.0	0.0	0.0	0.0	0.0	0.0	0.0	0.0	0.0	0.0	0.0	0.0	
	소각	8.9	7.2	0.0	2.8	0.4	0.0	1.8	2.2	0.4	0.2	0.0	0.0	0.0	0.2	0.0	0.0	0.0	0.0	0.0	0.0	0.0	0.0	0.0	0.0	0.0	0.0	0.0	0.0	1.3		
	재활용	39.0	0.0	0.0	0.0	0.0	0.0	0.0	0.0	0.0	0.0	0.0	0.0	0.0	0.0	24.7	13.7	2.6	1.7	2.0	0.9	0.7	0.1	0.2	0.2	0.7	1.2	0.1	0.4	14.3		
연제구	발생량	191.0	56.4	3.0	24.5	1.7	1.2	16.1	9.9	4.4	2.2	0.9	0.6	0.7	94.4	46.8	12.2	4.6	9.2	1.7	0.0	0.0	0.0	0.0	0.0	10.6	0.0	9.3	35.8			
	처리 방법	매립	29.4	26.6	2.7	12.1	0.4	0.6	8.6	2.2	2.8	1.4	0.6	0.6	0.2	0.0	0.0	0.0	0.0	0.0	0.0	0.0	0.0	0.0	0.0	0.0	0.0	0.0	0.0	0.0	0.0	
	소각	31.4	29.8	0.3	12.4	1.3	0.6	7.5	7.7	1.6	0.8	0.3	0.0	0.5	0.0	0.0	0.0	0.0	0.0	0.0	0.0	0.0	0.0	0.0	0.0	0.0	0.0	0.0	0.0	0.0	0.0	
	재활용	130.2	0.0	0.0	0.0	0.0	0.0	0.0	0.0	0.0	0.0	0.0	0.0	0.0	0.0	94.4	46.8	12.2	4.6	9.2	1.7	0.0	0.0	0.0	0.0	10.6	0.0	9.3	35.8			
수영구	발생량	155.7	39.6	0.0	10.3	7.2	5.6	7.4	9.1	1.7	1.3	0.0	0.2	0.2	75.3	37.3	9.6	2.6	8.7	7.4	0.0	0.0	0.0	0.0	0.0	9.7	0.0	0.0	0.0	39.1		
	처리 방법	매립	13.9	12.2	0.0	3.1	1.9	1.8	2.2	3.2	1.7	1.3	0.0	0.2	0.2	0.0	0.0	0.0	0.0	0.0	0.0	0.0	0.0	0.0	0.0	0.0	0.0	0.0	0.0	0.0	0.0	
	소각	32.1	27.4	0.0	7.2	5.3	3.8	5.2	5.9	0.0	0.0	0.0	0.0	0.0	0.0	0.0	0.0	0.0	0.0	0.0	0.0	0.0	0.0	0.0	0.0	0.0	0.0	0.0	0.0	4.7		
	재활용	109.7	0.0	0.0	0.0	0.0	0.0	0.0	0.0	0.0	0.0	0.0	0.0	0.0	0.0	75.3	37.3	9.6	2.6	8.7	7.4	0.0	0.0	0.0	0.0	9.7	0.0	0.0	0.0	34.4		
사상구	발생량	320.1	102.0	0.0	45.2	2.4	2.5	30.3	21.6	9.2	4.7	2.0	2.5	0.0	124.8	61.8	15.9	4.2	10.4	16.2	0.0	0.0	0.0	0.0	0.1	16.1	0.0	0.1	84.1			
	처리 방법	매립	73.2	66.0	0.0	30.3	0.9	1.7	21.2	11.9	7.2	3.7	1.6																			

구 분	발생 및 처리현황	총계	총량제 봉투 배출											재활용가능자원 분리배출											합계 음식물류 배출 (분리배출 지역일경 외)										
			가 연 성						불 연 성					소 계					종 이 류																
			소계	음식물 채소류	종이류	나무류	고무 폐혁류	플라 스틱류	기타	소계	유리류	금속류	토사류	기타	소계	종이류	유리병 류	캔류	플라스 틱	합성수 지류	전자제 품	전자류	타이어	윤활유		형광등	고철류	의류	영농폐 기물	기타					
인천	중구	발생량	223.1	76.8	6.9	23.7	11.6	3.3	4.0	27.3	48.3	0.0	7.0	8.3	33.0	70.5	13.2	4.4	1.0	3.0	2.4	0.0	0.0	0.0	0.0	0.0	0.0	0.0	0.0	0.0	0.0	43.4	27.5		
		처리 소각	46.0	18.7	0.0	0.0	0.0	0.0	0.0	18.7	27.3	0.0	5.1	8.3	13.9	0.0	0.0	0.0	0.0	0.0	0.0	0.0	0.0	0.0	0.0	0.0	0.0	0.0	0.0	0.0	0.0	0.0	0.0		
		재활용 기타	43.2	43.2	0.0	22.2	5.8	3.3	4.0	7.9	0.0	0.0	0.0	0.0	0.0	0.0	0.0	0.0	0.0	0.0	0.0	0.0	0.0	0.0	0.0	0.0	0.0	0.0	0.0	0.0	0.0	0.0	0.0	0.0	
		발생량	133.9	14.9	6.9	1.5	5.8	0.0	0.0	0.7	21.0	0.0	1.9	0.0	19.1	70.5	13.2	4.4	1.0	3.0	2.4	0.0	0.0	0.0	0.0	0.0	0.0	0.0	0.0	0.0	0.0	43.4	27.5		
	동구	처리 소각	0.0	0.0	0.0	0.0	0.0	0.0	0.0	0.0	0.0	0.0	0.0	0.0	0.0	0.0	0.0	0.0	0.0	0.0	0.0	0.0	0.0	0.0	0.0	0.0	0.0	0.0	0.0	0.0	0.0	0.0	0.0		
		재활용 기타	104.7	39.4	0.0	1.2	6.1	1.8	0.0	30.3	16.8	0.8	2.4	5.8	7.8	26.5	14.1	2.2	0.7	1.2	1.4	0.0	0.0	0.0	0.0	0.0	0.0	0.0	0.0	6.6	0.2	0.0	0.1	22.0	
		발생량	17.3	8.5	0.0	0.5	0.1	1.8	0.0	6.1	8.8	0.8	0.0	0.2	7.8	0.0	0.0	0.0	0.0	0.0	0.0	0.0	0.0	0.0	0.0	0.0	0.0	0.0	0.0	0.0	0.0	0.0	0.0	0.0	
		처리 소각	30.9	30.9	0.0	0.7	6.0	0.0	0.0	24.2	0.0	0.0	0.0	0.0	0.0	0.0	0.0	0.0	0.0	0.0	0.0	0.0	0.0	0.0	0.0	0.0	0.0	0.0	0.0	0.0	0.0	0.0	0.0	0.0	
	남구	재활용 기타	56.5	0.0	0.0	0.0	0.0	0.0	0.0	0.0	8.0	0.0	2.4	5.6	0.0	26.5	14.1	2.2	0.7	1.2	1.4	0.0	0.0	0.0	0.0	0.0	0.0	0.0	0.0	6.6	0.2	0.0	0.1	22.0	
		발생량	294.7	129.6	3.2	3.6	0.9	0.0	0.0	121.9	24.4	0.1	0.1	2.5	21.7	52.4	2.6	16.6	0.8	7.8	13.3	0.0	0.0	0.0	0.0	0.0	0.0	0.0	0.0	0.1	0.0	2.2	0.0	9.0	88.3
		처리 소각	20.4	0.0	0.0	0.0	0.0	0.0	0.0	0.0	20.4	0.0	0.0	0.0	0.0	20.4	0.0	0.0	0.0	0.0	0.0	0.0	0.0	0.0	0.0	0.0	0.0	0.0	0.0	0.0	0.0	0.0	0.0	0.0	0.0
		재활용 기타	113.8	112.5	0.0	0.0	0.0	0.0	0.0	112.5	0.0	0.0	0.0	0.0	0.0	0.0	0.0	0.0	0.0	0.0	0.0	0.0	0.0	0.0	0.0	0.0	0.0	0.0	0.0	0.0	0.0	0.0	0.0	1.3	
	연수구	발생량	160.5	17.1	3.2	3.6	0.9	0.0	0.0	9.4	4.0	0.1	0.1	2.5	1.3	52.4	2.6	16.6	0.8	7.8	13.3	0.0	0.0	0.0	0.0	0.0	0.0	0.0	0.0	0.1	0.0	2.2	0.0	9.0	87.0
		처리 소각	0.0	0.0	0.0	0.0	0.0	0.0	0.0	0.0	0.0	0.0	0.0	0.0	0.0	0.0	0.0	0.0	0.0	0.0	0.0	0.0	0.0	0.0	0.0	0.0	0.0	0.0	0.0	0.0	0.0	0.0	0.0	0.0	
		재활용 기타	0.0	0.0	0.0	0.0	0.0	0.0	0.0	0.0	0.0	0.0	0.0	0.0	0.0	0.0	0.0	0.0	0.0	0.0	0.0	0.0	0.0	0.0	0.0	0.0	0.0	0.0	0.0	0.0	0.0	0.0	0.0	0.0	
		발생량	190.6	69.4	0.4	27.9	0.5	0.1	0.0	40.5	10.7	0.0	0.0	2.0	8.7	21.8	5.5	4.9	1.5	1.9	4.0	0.0	0.0	0.0	0.0	0.0	0.0	0.0	0.0	0.0	0.5	0.0	0.0	3.5	88.7
	남동구	처리 소각	13.8	3.2	0.0	1.7	0.0	0.0	0.0	1.5	10.6	0.0	0.0	2.0	8.6	0.0	0.0	0.0	0.0	0.0	0.0	0.0	0.0	0.0	0.0	0.0	0.0	0.0	0.0	0.0	0.0	0.0	0.0	0.0	
		재활용 기타	66.3	66.2	0.4	26.2	0.5	0.1	0.0	39.0	0.1	0.0	0.0	0.0	0.1	0.0	0.0	0.0	0.0	0.0	0.0	0.0	0.0	0.0	0.0	0.0	0.0	0.0	0.0	0.0	0.0	0.0	0.0	0.0	
		발생량	110.5	0.0	0.0	0.0	0.0	0.0	0.0	0.0	0.0	0.0	0.0	0.0	0.0	21.8	5.5	4.9	1.5	1.9	4.0	0.0	0.0	0.0	0.0	0.0	0.0	0.0	0.0	0.5	0.0	0.0	3.5	88.7	
		처리 소각	0.0	0.0	0.0	0.0	0.0	0.0	0.0	0.0	0.0	0.0	0.0	0.0	0.0	0.0	0.0	0.0	0.0	0.0	0.0	0.0	0.0	0.0	0.0	0.0	0.0	0.0	0.0	0.0	0.0	0.0	0.0	0.0	
	부평구	발생량	391.3	174.4	0.0	39.0	13.6	18.3	71.7	31.8	64.5	0.0	3.0	36.7	24.8	18.2	6.4	4.5	0.6	2.6	0.0	0.0	0.0	0.0	0.0	0.0	0.0	0.0	0.0	0.2	1.5	0.7	0.0	1.7	134.2
		처리 소각	55.8	0.0	0.0	0.0	0.0	0.0	0.0	0.0	55.8	0.0	2.5	29.1	24.2	0.0	0.0	0.0	0.0	0.0	0.0	0.0	0.0	0.0	0.0	0.0	0.0	0.0	0.0	0.0	0.0	0.0	0.0	0.0	0.0
		재활용 기타	144.5	137.6	0.0	39.0	12.9	17.7	36.4	31.6	0.3	0.0	0.3	0.0	0.0	0.0	0.0	0.0	0.0	0.0	0.0	0.0	0.0	0.0	0.0	0.0	0.0	0.0	0.0	0.0	0.0	0.0	0.0	6.6	
		발생량	191.0	36.8	0.0	0.0	0.7	0.6	35.3	0.2	8.4	0.0	0.2	7.6	0.6	18.2	6.4	4.5	0.6	2.6	0.0	0.0	0.0	0.0	0.0	0.0	0.0	0.0	0.0	0.2	1.5	0.7	0.0	1.7	127.6
	계양구	처리 소각	0.0	0.0	0.0	0.0	0.0	0.0	0.0	0.0	0.0	0.0	0.0	0.0	0.0	0.0	0.0	0.0	0.0	0.0	0.0	0.0	0.0	0.0	0.0	0.0	0.0	0.0	0.0	0.0	0.0	0.0	0.0	0.0	
		재활용 기타	391.7	173.0	13.7	53.2	2.7	4.8	34.9	63.7	14.1	1.5	2.2	5.1	5.3	68.2	27.0	16.7	3.8	11.2	3.8	0.1	0.0	0.0	0.0	0.0	0.0	0.0	0.2	5.4	0.0	0.0	0.0	136.4	
		발생량	33.9	21.6	0.0	3.4	0.2	0.2	1.7	16.1	12.3	1.5	2.2	5.1	3.5	0.0	0.0	0.0	0.0	0.0	0.0	0.0	0.0	0.0	0.0	0.0	0.0	0.0	0.0	0.0	0.0	0.0	0.0	0.0	
		처리 소각	162.1	144.5	12.5	49.8	2.5	4.6	33.2	41.9	0.0	0.0	0.0	0.0	0.0	0.0	0.0	0.0	0.0	0.0	0.0	0.0	0.0	0.0	0.0	0.0	0.0	0.0	0.0	0.0	0.0	0.0	0.0	17.6	
	서구	재활용 기타	195.7	6.9	1.2	0.0	0.0	0.0	0.0	5.7	1.8	0.0	0.0	0.0	1.8	68.2	27.0	16.7	3.8	11.2	3.8	0.1	0.0	0.0	0.0	0.0	0.0	0.0	0.2	5.4	0.0	0.0	0.0	118.8	
		발생량	262.1	69.6	0.0	14.4	8.5	10.3	19.4	17.0	37.3	0.2	11.6	21.2	4.3	65.6	18.6	2.0	0.3	6.7	0.0	0.1	0.0	0.0	0.0	0.0	0.0	0.0	0.1	29.9	0.0	0.0	7.9	89.6	
		처리 소각	19.9	1.5	0.0	0.0	0.0	0.0	0.0	1.5	18.4	0.2	11.6	2.3	4.3	0.0	0.0	0.0	0.0	0.0	0.0	0.0	0.0	0.0	0.0	0.0	0.0	0.0	0.0	0.0	0.0	0.0	0.0	0.0	
		재활용 기타	68.1	68.1	0.0	14.4	8.5	10.3	19.4	15.5	0.0	0.0	0.0	0.0	0.0	0.0	0.0	0.0	0.0	0.0	0.0	0.0	0.0	0.0	0.0	0.0	0.0	0.0	0.0	0.0	0.0	0.0	0.0	0.0	
	경채성	발생량	174.1	0.0	0.0	0.0	0.0	0.0	0.0	0.0	18.9	0.0	0.0	0.0	18.9	0.0	65.6	18.6	2.0	0.3	6.7	0.0	0.1	0.0	0.0	0.0	0.0	0.0	0.1	29.9	0.0	0.0	7.9	89.6	
		처리 소각	0.0	0.0	0.0	0.0	0.0	0.0	0.0	0.0	0.0	0.0	0.0	0.0	0.0	0.0	0.0	0.0	0.0	0.0	0.0	0.0	0.0	0.0	0.0	0.0	0.0	0.0	0.0	0.0	0.0	0.0	0.0	0.0	
		재활용 기타	269.8	122.2	2.5	3.5	14.2	3.6	28.8	69.6	43.8	0.0	3.0	25.6	15.2	20.8	5.2	3.8	1.5	3.2	2.0	0.0	0.0	0.0	0.0	0.0	0.0	0.0	0.0	1.2	0.0	0.0	3.9	83.0	
		발생량	67.4	29.6	0.0	0.0	0.0	0.0	0.0	29.6	37.8	0.0	3.0	19.9	14.9	0.0	0.0	0.0	0.0	0.0	0.0	0.0	0.0	0.0	0.0	0.0	0.0	0.0	0.0	0.0	0.0	0.0	0.0	0.0	
	강화군	처리 소각	78.2	78.2	0.0	3.5	5.4	3.5	25.8	40.0	0.0	0.0	0.0	0.0	0.0	0.0	0.0	0.0	0.0	0.0	0.0	0.0	0.0	0.0	0.0	0.0	0.0	0.0	0.0	0.0	0.0	0.0	0.0	0.0	
		재활용 기타	118.4	14.4	2.5	0.0	8.8	0.1	3.0	0.0	0.2	0.0	0.0	0.0	0.2	20.8	5.2	3.8	1.5	3.2	2.0	0.0	0.0	0.0											

구 분	발생 및 처리현황	총계	총량제 봉투 배출											재활용가능자원 분리배출											다른 음각물류 배출 (분리배출지역일경우)							
			가 연 성						불 연 성					재활용가능자원 분리배출																		
			소계	음식물 채소류	종이류	나무류	고무 폐혁류	플라 스틱류	기타	소계	유리류	금속류	토사류	기타	소계	종이류	유리병 류	캔류	플라스 틱	합성수 지류	전자제 품	전자류	타이어	윤활유		형광등	고철류	의류	영농폐 기물	기타		
울 산	대덕구	발생량	239.8	57.9	3.1	1.1	0.1	0.7	1.1	51.8	30.1	0.0	0.3	0.0	29.8	72.6	25.7	10.7	4.6	15.2	2.3	0.1	0.0	0.0	0.0	0.1	8.6	0.0	0.0	5.3	79.2	
		처리 소각	51.1	21.6	1.2	0.4	0.0	0.2	0.2	19.6	29.5	0.0	0.1	0.0	29.4	0.0	0.0	0.0	0.0	0.0	0.0	0.0	0.0	0.0	0.0	0.0	0.0	0.0	0.0	0.0	0.0	
		재활용	36.9	36.3	1.9	0.7	0.1	0.5	0.9	32.2	0.6	0.0	0.2	0.0	0.0	0.4	0.0	0.0	0.0	0.0	0.0	0.0	0.0	0.0	0.0	0.0	0.0	0.0	0.0	0.0	0.0	0.0
		기타	0.0	0.0	0.0	0.0	0.0	0.0	0.0	0.0	0.0	0.0	0.0	0.0	0.0	0.0	0.0	0.0	0.0	0.0	0.0	0.0	0.0	0.0	0.0	0.0	0.0	0.0	0.0	0.0	0.0	0.0
	소계	발생량	1097.9	271.6	24.9	80.3	32.3	17.9	63.1	53.1	90.5	10.7	11.3	31.6	36.9	416.0	55.6	57.5	25.2	56.0	15.2	132.6	1.2	8.3	0.0	13.2	20.3	2.1	2.0	26.8	319.8	
		처리 소각	192.0	101.5	4.7	33.4	7.8	7.1	26.4	22.1	90.5	10.7	11.3	31.6	36.9	0.0	0.0	0.0	0.0	0.0	0.0	0.0	0.0	0.0	0.0	0.0	0.0	0.0	0.0	0.0	0.0	0.0
		재활용	254.8	170.1	20.2	46.9	24.5	10.8	36.7	31.0	0.0	0.0	0.0	0.0	0.0	0.0	0.0	0.0	0.0	0.0	0.0	0.0	0.0	0.0	0.0	0.0	0.0	0.0	0.0	0.0	0.0	84.7
		기타	651.1	0.0	0.0	0.0	0.0	0.0	0.0	0.0	0.0	0.0	0.0	0.0	0.0	416.0	55.6	57.5	25.2	56.0	15.2	132.6	1.2	8.3	0.0	13.2	20.3	2.1	2.0	26.8	235.1	
	중구	발생량	194.6	44.5	1.4	20.2	11.4	3.5	3.8	4.2	19.0	2.5	0.7	14.4	1.4	64.4	6.6	9.2	1.0	38.2	1.3	0.2	0.0	0.0	0.0	0.0	0.0	6.4	0.6	0.2	0.7	66.7
		처리 소각	33.2	14.2	0.2	9.0	1.2	1.2	1.4	1.2	19.0	2.5	0.7	14.4	1.4	0.0	0.0	0.0	0.0	0.0	0.0	0.0	0.0	0.0	0.0	0.0	0.0	0.0	0.0	0.0	0.0	0.0
		재활용	46.0	30.3	1.2	11.2	10.2	2.3	2.4	3.0	0.0	0.0	0.0	0.0	0.0	0.0	0.0	0.0	0.0	0.0	0.0	0.0	0.0	0.0	0.0	0.0	0.0	0.0	0.0	0.0	0.0	15.7
		기타	0.0	0.0	0.0	0.0	0.0	0.0	0.0	0.0	0.0	0.0	0.0	0.0	0.0	0.0	64.4	6.6	9.2	1.0	38.2	1.3	0.2	0.0	0.0	0.0	0.0	6.4	0.6	0.2	0.7	51.0
	남구	발생량	414.0	91.3	11.3	13.0	14.9	7.3	20.5	24.3	49.6	3.2	3.4	12.2	30.8	166.3	5.4	13.6	1.2	2.5	0.7	132.4	1.2	8.0	0.0	0.7	0.4	0.2	0.0	0.0	106.8	
		처리 소각	81.2	31.6	0.0	1.4	3.6	2.1	12.3	12.2	49.6	3.2	3.4	12.2	30.8	0.0	0.0	0.0	0.0	0.0	0.0	0.0	0.0	0.0	0.0	0.0	0.0	0.0	0.0	0.0	0.0	0.0
		재활용	91.3	59.7	11.3	11.6	11.3	5.2	8.2	12.1	0.0	0.0	0.0	0.0	0.0	0.0	0.0	0.0	0.0	0.0	0.0	0.0	0.0	0.0	0.0	0.0	0.0	0.0	0.0	0.0	0.0	31.6
		기타	241.5	0.0	0.0	0.0	0.0	0.0	0.0	0.0	0.0	0.0	0.0	0.0	0.0	166.3	5.4	13.6	1.2	2.5	0.7	132.4	1.2	8.0	0.0	0.7	0.4	0.2	0.0	0.0	75.2	
	동구	발생량	194.9	48.6	0.0	11.8	4.5	3.3	10.7	18.3	9.5	0.7	3.1	1.2	4.5	79.9	9.5	10.6	13.2	3.5	9.0	0.0	0.0	0.3	0.0	12.0	12.6	0.7	0.1	8.4	56.9	
		처리 소각	27.5	18.0	0.0	4.9	2.5	1.2	3.0	6.4	9.5	0.7	3.1	1.2	4.5	0.0	0.0	0.0	0.0	0.0	0.0	0.0	0.0	0.0	0.0	0.0	0.0	0.0	0.0	0.0	0.0	0.0
		재활용	51.8	30.6	0.0	6.9	2.0	2.1	7.7	11.9	0.0	0.0	0.0	0.0	0.0	0.0	0.0	0.0	0.0	0.0	0.0	0.0	0.0	0.0	0.0	0.0	0.0	0.0	0.0	0.0	0.0	21.2
		기타	115.6	0.0	0.0	0.0	0.0	0.0	0.0	0.0	0.0	0.0	0.0	0.0	0.0	79.9	9.5	10.6	13.2	3.5	9.0	0.0	0.0	0.3	0.0	12.0	12.6	0.7	0.1	8.4	35.7	
	북구	발생량	123.2	34.8	0.0	18.7	0.5	2.7	12.7	0.2	1.2	0.2	0.3	0.5	0.2	44.4	15.1	15.4	2.6	5.0	2.5	0.0	0.0	0.0	0.0	0.0	0.5	0.9	0.0	1.2	1.2	42.8
		처리 소각	23.1	21.9	0.0	12.0	0.3	2.2	7.3	0.1	1.2	0.2	0.3	0.5	0.2	0.0	0.0	0.0	0.0	0.0	0.0	0.0	0.0	0.0	0.0	0.0	0.0	0.0	0.0	0.0	0.0	0.0
		재활용	27.0	12.9	0.0	6.7	0.2	0.5	5.4	0.1	0.0	0.0	0.0	0.0	0.0	0.0	0.0	0.0	0.0	0.0	0.0	0.0	0.0	0.0	0.0	0.0	0.0	0.0	0.0	0.0	0.0	14.1
		기타	73.1	0.0	0.0	0.0	0.0	0.0	0.0	0.0	0.0	0.0	0.0	0.0	0.0	44.4	15.1	15.4	2.6	5.0	2.5	0.0	0.0	0.0	0.0	0.0	0.5	0.9	0.0	1.2	1.2	28.7
	울주군	발생량	171.2	52.4	12.2	16.6	1.0	1.1	15.4	6.1	11.2	4.1	3.8	3.3	0.0	61.0	19.0	8.7	7.2	6.8	1.7	0.0	0.0	0.0	0.0	0.0	0.0	0.0	0.6	0.5	16.5	46.6
		처리 소각	27.0	15.8	4.5	6.1	0.2	0.4	2.4	2.2	11.2	4.1	3.8	3.3	0.0	0.0	0.0	0.0	0.0	0.0	0.0	0.0	0.0	0.0	0.0	0.0	0.0	0.0	0.0	0.0	0.0	0.0
		재활용	38.7	36.6	7.7	10.5	0.8	0.7	13.0	3.9	0.0	0.0	0.0	0.0	0.0	0.0	0.0	0.0	0.0	0.0	0.0	0.0	0.0	0.0	0.0	0.0	0.0	0.0	0.0	0.0	0.0	2.1
		기타	105.5	0.0	0.0	0.0	0.0	0.0	0.0	0.0	0.0	0.0	0.0	0.0	0.0	61.0	19.0	8.7	7.2	6.8	1.7	0.0	0.0	0.0	0.0	0.0	0.0	0.6	0.5	16.5	44.5	
소계	발생량	9790.0	3642.5	75.8	1376.0	442.9	237.2	576.4	934.2	388.9	47.7	45.6	110.3	185.3	2659.3	810.1	605.8	189.5	359.9	146.9	38.2	0.6	8.0	0.9	3.7	215.0	17.5	36.7	226.5	3099.3		
	처리 소각	1425.8	1037.7	12.7	289.1	83.8	80.0	142.9	429.2	369.2	46.7	43.8	101.9	176.8	0.0	0.0	0.0	0.0	0.0	0.0	0.0	0.0	0.0	0.0	0.0	0.0	0.0	0.0	0.0	0.0	18.9	
	재활용	2693.4	2556.7	63.1	1085.2	316.1	156.3	433.0	503.0	17.6	1.0	0.8	8.4	7.4	0.0	0.0	0.0	0.0	0.0	0.0	0.0	0.0	0.0	0.0	0.0	0.0	0.0	0.0	0.0	0.0	119.1	
	기타	5670.8	48.1	0.0	1.7	43.0	0.9	0.5	2.0	2.1	0.0	1.0	0.0	1.1	2659.3	810.1	605.8	189.5	359.9	146.9	38.2	0.6	8.0	0.9	3.7	215.0	17.5	36.7	226.5	2961.3		
수원시	발생량	995.5	375.4	0.0	237.8	32.3	9.8	40.1	55.4	13.5	0.7	0.5	0.0	12.3	332.5	114.0	103.8	17.9	39.0	12.1	0.0	0.0	1.0	0.0	0.0	16.5	0.0	0.0	28.2	274.1		
	처리 소각	23.5	10.0	0.0	1.0	1.0	0.2	0.0	7.8	13.5	0.7	0.5	0.0	12.3	0.0	0.0	0.0	0.0	0.0	0.0	0.0	0.0	0.0	0.0	0.0	0.0	0.0	0.0	0.0	0.0		
	재활용	432.9	365.4	0.0	236.8	31.3	9.6	40.1	47.6	0.0	0.0	0.0	0.0	0.0	0.0	0.0	0.0	0.0	0.0	0.0	0.0	0.0	0.0	0.0	0.0	0.0	0.0	0.0	0.0	67.5		
	기타	539.1	0.0	0.0	0.0	0.0	0.0	0.0	0.0	0.0	0.0	0.0	0.0	0.0	332.5	114.0	103.8	17.9	39.0	12.1	0.0	0.0	1.0	0.0	0.0	16.5	0.0	0.0	28.2	206.6		
성남시	발생량	817.4	410.7	0.0	246.1	64.3	38.6	46.0	15.7	0.0	0.0	0.0	0.0	0.0	192.6	21.7	60.0	52.9	21.5	36.5	0.0	0.0	0.0	0.0	0.0	0.0	0.0	0.0	0.0	214.1		
	처리 소각	26.5	26.5	0.0	8.9	8.5	2.8	3.5	2.8	0.0	0.0	0.0	0.0	0.0	0.0	0.0	0.0	0.0	0.0	0.0	0.0	0.0	0.0	0.0	0.0	0.0	0.0	0.0	0.0	0.0		
	재활용	384.2	384.2	0.0	237.2	55.8	35.8	42.5	12.9	0.0	0.0	0.0	0.0	0.0	0.0	0.0	0.0	0.0	0.0	0.0	0.0	0.0	0.0	0.0	0.0	0.0	0.0	0.0	0.0	0.0		
	기타	406.7	0.0	0.0	0.0	0.0	0.0	0.0	0.0	0.0	0.0	0.0	0.0	0.0	192.6	21.7	60.0	52.9	21.5	36.5	0.0	0.0	0.0	0.0	0.0	0.0	0.0	0.0	0.0	214.1		
부천시	발생량	889.2	290.5	39.5	104.8	20.8																										

구분	시도	시군구	발생량 및 처리현황	총계	총량제 봉투 배출										재활용가능자원 분리배출										합계 음식물류 배출 (분리배출 지역일경우)												
					가연성					불연성					소계	종이류	유리병류	캔류	플라스틱	합성수지류	전자제품	전자류	타이어	운활유		형광등	고철류	의류	영농폐기물	기타							
					소계	음식물 채소류	종이류	나무류	고무 폐혁류	플라 스틱류	기타	소계	유리류	금속류																	토사류	기타					
충청남도	유성시	처리방법	발생량	712.9	270.0	0.0	70.8	25.3	27.1	72.7	74.1	25.7	4.2	3.7	4.3	13.5	191.1	62.2	16.0	7.0	39.3	9.6	9.9	0.0	0.0	0.0	0.0	0.0	0.0	0.0	0.0	0.0	0.0	0.0	0.0	226.1	
			매립	34.1	9.3	0.0	3.8	1.2	1.4	1.1	1.8	24.8	3.7	3.3	4.3	13.5	0.0	0.0	0.0	0.0	0.0	0.0	0.0	0.0	0.0	0.0	0.0	0.0	0.0	0.0	0.0	0.0	0.0	0.0	0.0	0.0	
			소각	304.2	260.7	0.0	67.0	24.1	25.7	71.6	72.3	0.9	0.5	0.4	0.0	0.0	0.0	0.0	0.0	0.0	0.0	0.0	0.0	0.0	0.0	0.0	0.0	0.0	0.0	0.0	0.0	0.0	0.0	0.0	0.0	42.6	
			재활용	374.6	0.0	0.0	0.0	0.0	0.0	0.0	0.0	0.0	0.0	0.0	0.0	0.0	0.0	191.1	62.2	16.0	7.0	39.3	9.6	9.9	0.0	0.0	0.0	0.0	0.1	23.4	2.6	1.0	20.0	183.5			
충청남도	안산시	처리방법	발생량	518.7	231.0	0.2	25.6	14.3	2.3	4.5	184.1	18.6	6.6	3.6	7.6	0.8	56.5	11.6	15.8	7.1	14.9	4.5	0.6	0.1	0.0	0.0	0.0	0.1	0.6	1.2	0.0	0.0	0.0	212.6			
			매립	95.2	77.6	0.0	8.3	1.1	0.0	0.0	68.2	17.6	6.6	2.6	7.6	0.8	0.0	0.0	0.0	0.0	0.0	0.0	0.0	0.0	0.0	0.0	0.0	0.0	0.0	0.0	0.0	0.0	0.0	0.0	0.0	0.0	
			소각	151.5	151.5	0.2	16.7	12.9	1.4	4.4	115.9	0.0	0.0	0.0	0.0	0.0	0.0	0.0	0.0	0.0	0.0	0.0	0.0	0.0	0.0	0.0	0.0	0.0	0.0	0.0	0.0	0.0	0.0	0.0	0.0	0.0	
			재활용	272.0	1.9	0.0	0.6	0.3	0.9	0.1	0.0	1.0	0.0	0.0	1.0	0.0	0.0	56.5	11.6	15.8	7.1	14.9	4.5	0.6	0.1	0.0	0.0	0.0	0.1	0.6	1.2	0.0	0.0	0.0	212.6		
충청남도	안양시	처리방법	발생량	499.2	258.6	1.0	72.2	56.3	19.2	61.5	48.4	7.3	1.3	0.4	0.8	4.8	49.5	16.8	10.6	5.6	5.5	5.7	0.0	0.0	0.0	0.0	0.0	0.0	0.0	0.0	0.0	0.0	0.0	0.1	183.8		
			매립	136.8	129.5	1.0	38.8	16.8	10.4	29.5	33.0	7.3	1.3	0.4	0.8	4.8	0.0	0.0	0.0	0.0	0.0	0.0	0.0	0.0	0.0	0.0	0.0	0.0	0.0	0.0	0.0	0.0	0.0	0.0	0.0	0.0	
			소각	129.1	129.1	0.0	33.4	39.5	8.8	32.0	15.4	0.0	0.0	0.0	0.0	0.0	0.0	0.0	0.0	0.0	0.0	0.0	0.0	0.0	0.0	0.0	0.0	0.0	0.0	0.0	0.0	0.0	0.0	0.0	0.0	0.0	
			재활용	233.3	0.0	0.0	0.0	0.0	0.0	0.0	0.0	0.0	0.0	0.0	0.0	0.0	0.0	49.5	16.8	10.6	5.6	5.5	5.7	0.0	0.0	0.0	0.0	0.0	0.0	0.0	0.0	0.0	0.0	0.0	0.1	183.8	
충청남도	평택시	처리방법	발생량	349.4	112.2	0.0	6.5	12.2	8.8	14.2	70.5	22.9	0.9	0.2	0.5	21.3	84.0	20.9	24.6	2.5	5.7	11.6	0.0	0.0	0.0	0.0	0.0	0.0	0.0	0.0	0.0	13.2	0.2	0.0	5.3	130.3	
			매립	100.7	77.8	0.0	2.4	3.1	3.6	4.4	64.3	22.9	0.9	0.2	0.5	21.3	0.0	0.0	0.0	0.0	0.0	0.0	0.0	0.0	0.0	0.0	0.0	0.0	0.0	0.0	0.0	0.0	0.0	0.0	0.0	0.0	0.0
			소각	34.4	34.4	0.0	4.1	9.1	5.2	9.8	6.2	0.0	0.0	0.0	0.0	0.0	0.0	0.0	0.0	0.0	0.0	0.0	0.0	0.0	0.0	0.0	0.0	0.0	0.0	0.0	0.0	0.0	0.0	0.0	0.0	0.0	0.0
			재활용	214.3	0.0	0.0	0.0	0.0	0.0	0.0	0.0	0.0	0.0	0.0	0.0	0.0	0.0	84.0	20.9	24.6	2.5	5.7	11.6	0.0	0.0	0.0	0.0	0.0	0.0	0.0	0.0	0.0	13.2	0.2	0.0	5.3	130.3
충청남도	시흥시	처리방법	발생량	314.2	91.1	2.6	11.1	8.2	4.8	3.0	61.4	14.7	1.7	1.8	4.0	7.2	38.8	19.0	8.0	1.2	4.7	0.6	1.0	0.0	0.0	0.0	0.0	0.0	0.0	0.0	0.0	0.0	0.0	0.0	1.0	169.6	
			매립	91.2	76.6	2.4	10.0	2.6	2.9	2.2	56.5	14.6	1.7	1.8	4.0	7.1	0.0	0.0	0.0	0.0	0.0	0.0	0.0	0.0	0.0	0.0	0.0	0.0	0.0	0.0	0.0	0.0	0.0	0.0	0.0	0.0	0.0
			소각	14.4	14.3	0.2	1.1	5.6	1.9	0.7	4.8	0.1	0.0	0.0	0.0	0.0	0.1	0.0	0.0	0.0	0.0	0.0	0.0	0.0	0.0	0.0	0.0	0.0	0.0	0.0	0.0	0.0	0.0	0.0	0.0	0.0	0.0
			재활용	208.6	0.2	0.0	0.0	0.0	0.0	0.1	0.1	0.0	0.0	0.0	0.0	0.0	0.0	38.8	19.0	8.0	1.2	4.7	0.6	1.0	0.0	0.0	0.0	0.0	0.0	0.0	0.0	0.0	0.0	0.0	0.0	1.0	169.6
충청남도	화성시	처리방법	발생량	270.3	58.6	0.0	16.7	1.6	0.0	0.4	39.9	13.1	0.0	0.0	2.0	11.1	85.5	13.4	32.0	6.7	18.9	1.4	0.0	0.0	0.0	0.0	0.0	0.0	0.0	0.0	0.0	0.0	0.0	7.0	113.1		
			매립	50.1	45.0	0.0	16.4	1.5	0.0	0.0	27.1	5.1	0.0	0.0	0.0	0.0	5.1	0.0	0.0	0.0	0.0	0.0	0.0	0.0	0.0	0.0	0.0	0.0	0.0	0.0	0.0	0.0	0.0	0.0	0.0	0.0	
			소각	19.9	11.9	0.0	0.1	0.1	0.0	0.1	11.6	8.0	0.0	0.0	2.0	6.0	0.0	0.0	0.0	0.0	0.0	0.0	0.0	0.0	0.0	0.0	0.0	0.0	0.0	0.0	0.0	0.0	0.0	0.0	0.0	0.0	
			재활용	200.3	1.7	0.0	0.2	0.0	0.0	0.3	1.2	0.0	0.0	0.0	0.0	0.0	0.0	85.5	13.4	32.0	6.7	18.9	1.4	0.0	0.0	0.0	0.0	0.0	0.0	0.0	0.0	0.0	0.0	0.0	7.0	113.1	
충청남도	광명시	처리방법	발생량	250.1	116.1	5.6	86.4	10.1	0.3	0.4	13.3	5.6	0.0	0.2	3.2	2.2	40.0	9.8	8.7	2.8	11.2	5.8	0.5	0.0	0.0	0.0	0.0	0.0	0.0	0.1	0.2	0.8	0.1	0.0	88.4		
			매립	21.0	15.6	0.0	6.0	0.0	0.1	0.1	9.4	5.4	0.0	0.1	3.2	2.1	0.0	0.0	0.0	0.0	0.0	0.0	0.0	0.0	0.0	0.0	0.0	0.0	0.0	0.0	0.0	0.0	0.0	0.0	0.0	0.0	
			소각	100.7	100.5	5.6	80.4	10.1	0.2	0.3	3.9	0.2	0.0	0.1	0.0	0.1	0.0	0.0	0.0	0.0	0.0	0.0	0.0	0.0	0.0	0.0	0.0	0.0	0.0	0.0	0.0	0.0	0.0	0.0	0.0	0.0	0.0
			재활용	128.4	0.0	0.0	0.0	0.0	0.0	0.0	0.0	0.0	0.0	0.0	0.0	0.0	0.0	40.0	9.8	8.7	2.8	11.2	5.8	0.5	0.0	0.0	0.0	0.0	0.0	0.0	0.0	0.0	0.0	0.0	0.0	0.0	88.4
충청남도	군포시	처리방법	발생량	323.4	98.4	0.0	38.0	6.2	6.0	23.8	24.4	35.4	0.0	0.1	33.5	1.8	121.5	31.7	27.9	22.5	21.9	4.1	0.4	0.0	0.0	0.0	0.0	0.0	0.0	0.0	0.0	0.0	0.0	10.2	68.1		
			매립	46.9	11.5	0.0	2.5	0.0	0.0	0.0	9.0	35.4	0.0	0.1	33.5	1.8	0.0	0.0	0.0	0.0	0.0	0.0	0.0	0.0	0.0	0.0	0.0	0.0	0.0	0.0	0.0	0.0	0.0	0.0	0.0	0.0	
			소각	91.4	86.9	0.0	35.5	6.2	6.0	23.8	15.4	0.0	0.0	0.0	0.0	0.0	0.0	0.0	0.0	0.0	0.0	0.0	0.0	0.0	0.0	0.0	0.0	0.0	0.0	0.0	0.0	0.0	0.0	0.0	0.0	4.5	
			재활용	185.1	0.0	0.0	0.0	0.0	0.0	0.0	0.0	0.0	0.0	0.0	0.0	0.0	0.0	121.5	31.7	27.9	22.5	21.9	4.1	0.4	0.0	0.0	0.0	0.0	0.0	0.0	0.0	0.0	0.0	0.0	10.2	63.6	
충청남도	광주시	처리방법	발생량	234.3	82.5	0.0	27.1	18.2	10.1	3.2	23.9	13.4	1.3	2.1	0.2	9.8	82.5	26.7	8.9	5.1	17.7	0.9	0.3	0.0	0.0	0.0	0.0	0.0	0.0	0.0	0.0	0.0	2.5	0.1	0.0	20.3	55.9
			매립	88.9	75.5	0.0	27.1	13.1	8.7	3.2	23.4	13.4	1.3	2.1	0.2	9.8	0.0	0.0	0.0	0.0	0.0	0.0	0.0	0.0	0.0	0.0	0.0	0.0	0.0	0.0	0.0	0.0	0.0	0.0	0.0	0.0	0.0
			소각	7.0	7.0	0.0	0.0	5.1	1.4	0.0	0.5	0.0	0.0	0.0	0.0	0.0	0.0	0.0	0.0	0.0	0.0	0.0	0.0	0.0	0.0	0.0	0.0	0.0	0.0	0.0	0.0	0.0	0.0	0.0	0.0	0.0	
			재활용	138.4	0.0	0.0	0.0	0.0	0.0	0.0	0.0	0.0	0.0	0.0	0.0	0.0	0.0	82.5	26.7	8.9	5.1	17.7	0.9	0.3	0.0	0.0	0.0	0.0	0.0	0.0	0.0	0.0	0.0	2.5	0.1	0.0	20.3

구분	시도	시군구	발생량 및 처리현황	총계	총량제 봉투 배출										재활용가능자원 분리배출										다른 음식물류 배출 (분리배출 지역일 경우)									
					가연성					불연성					소계	종이류	유리병류	캔류	플라스틱	합성수지류	전자제품	전자류	타이어	윤활유		형광등	고철류	의류	영농폐기물	기타				
					소계	음식물 채소류	종이류	나무류	고무 폐혁류	플라 스틱류	기타	소계	유리류	금속류																	토사류	기타		
충남	논산시	방범	발생량	148.9	51.0	8.0	8.4	6.3	4.8	15.7	7.8	26.4	2.1	0.0	11.1	13.2	50.6	8.1	5.7	3.4	5.5	3.2	0.0	0.0	0.0	0.0	5.2	0.0	0.2	15.0	4.3	20.9		
			매립	26.4	0.0	0.0	0.0	0.0	0.0	0.0	0.0	0.0	26.4	2.1	0.0	11.1	13.2	0.0	0.0	0.0	0.0	0.0	0.0	0.0	0.0	0.0	0.0	0.0	0.0	0.0	0.0	0.0	0.0	
			소각	47.3	47.3	8.0	8.4	2.6	4.8	15.7	7.8	0.0	0.0	0.0	0.0	0.0	0.0	0.0	0.0	0.0	0.0	0.0	0.0	0.0	0.0	0.0	0.0	0.0	0.0	0.0	0.0	0.0	0.0	0.0
			재활용	75.2	3.7	0.0	0.0	3.7	0.0	0.0	0.0	0.0	0.0	0.0	0.0	0.0	0.0	50.6	8.1	5.7	3.4	5.5	3.2	0.0	0.0	0.0	0.0	5.2	0.0	0.2	15.0	4.3	20.9	
	계룡시	방범	발생량	41.2	17.9	0.2	2.7	5.0	0.9	3.6	5.5	2.9	0.1	0.4	1.0	1.4	9.2	4.4	1.3	0.3	1.2	0.3	0.1	0.0	0.0	0.0	0.0	0.0	0.0	0.9	0.4	0.3	0.0	11.2
			매립	2.7	0.0	0.0	0.0	0.0	0.0	0.0	0.0	0.0	2.7	0.1	0.4	1.0	1.2	0.0	0.0	0.0	0.0	0.0	0.0	0.0	0.0	0.0	0.0	0.0	0.0	0.0	0.0	0.0	0.0	
			소각	15.1	15.1	0.0	2.7	2.4	0.9	3.6	5.5	0.0	0.0	0.0	0.0	0.0	0.0	0.0	0.0	0.0	0.0	0.0	0.0	0.0	0.0	0.0	0.0	0.0	0.0	0.0	0.0	0.0	0.0	0.0
			재활용	23.4	2.8	0.2	0.0	2.6	0.0	0.0	0.0	0.0	0.2	0.0	0.0	0.0	0.2	9.2	4.4	1.3	0.3	1.2	0.3	0.1	0.0	0.0	0.0	0.0	0.9	0.4	0.3	0.0	11.2	
	금산군	방범	발생량	39.0	23.0	11.6	1.1	0.7	2.2	2.3	5.1	9.0	0.0	1.5	3.4	4.1	6.4	1.0	0.8	0.9	0.3	0.6	0.0	0.0	0.0	0.0	0.0	0.0	0.0	0.2	0.0	1.3	1.3	0.6
			매립	32.6	23.0	11.6	1.1	0.7	2.2	2.3	5.1	9.0	0.0	1.5	3.4	4.1	0.0	0.0	0.0	0.0	0.0	0.0	0.0	0.0	0.0	0.0	0.0	0.0	0.0	0.0	0.0	0.0	0.0	0.0
			소각	0.0	0.0	0.0	0.0	0.0	0.0	0.0	0.0	0.0	0.0	0.0	0.0	0.0	0.0	0.0	0.0	0.0	0.0	0.0	0.0	0.0	0.0	0.0	0.0	0.0	0.0	0.0	0.0	0.0	0.0	0.0
			재활용	6.4	0.0	0.0	0.0	0.0	0.0	0.0	0.0	0.0	0.0	0.0	0.0	0.0	0.0	6.4	1.0	0.8	0.9	0.3	0.6	0.0	0.0	0.0	0.0	0.0	0.0	0.2	0.0	1.3	1.3	0.0
	연기군	방범	발생량	78.3	37.6	18.9	4.1	4.2	2.0	1.5	6.9	9.7	0.2	2.5	0.9	6.1	11.4	0.8	1.2	2.1	1.4	0.5	2.6	0.1	0.0	0.0	0.1	0.3	0.1	1.6	0.6	19.6		
			매립	55.3	33.5	18.9	3.6	1.6	2.0	1.5	5.9	8.2	0.2	1.0	0.9	6.1	0.0	0.0	0.0	0.0	0.0	0.0	0.0	0.0	0.0	0.0	0.0	0.0	0.0	0.0	0.0	0.0	0.0	13.6
			소각	1.0	1.0	0.0	0.0	0.0	0.0	0.0	1.0	0.0	0.0	0.0	0.0	0.0	0.0	0.0	0.0	0.0	0.0	0.0	0.0	0.0	0.0	0.0	0.0	0.0	0.0	0.0	0.0	0.0	0.0	0.0
			재활용	22.0	3.1	0.0	0.5	2.6	0.0	0.0	0.0	1.5	0.0	1.5	0.0	0.0	11.4	0.8	1.2	2.1	1.4	#VALUE!	#VALUE!	#VALUE!	#VALUE!	#VALUE!	#VALUE!	#VALUE!	#VALUE!	#VALUE!	#VALUE!	#VALUE!	#VALUE!	6.0
	부여군	방범	발생량	58.2	24.5	6.5	4.3	5.5	0.5	0.7	7.0	5.4	0.2	0.7	1.0	3.5	19.3	0.5	2.6	0.4	0.5	0.3	0.1	0.0	2.0	0.0	0.1	0.4	0.2	12.1	0.1	9.0		
			매립	32.1	20.7	6.5	3.5	3.5	0.5	0.7	6.0	4.9	0.2	0.2	1.0	3.5	0.0	0.0	0.0	0.0	0.0	0.0	0.0	0.0	0.0	0.0	0.0	0.0	0.0	0.0	0.0	0.0	6.5	
			소각	2.5	2.5	0.0	0.5	1.0	0.0	0.0	1.0	0.0	0.0	0.0	0.0	0.0	0.0	0.0	0.0	0.0	0.0	0.0	0.0	0.0	0.0	0.0	0.0	0.0	0.0	0.0	0.0	0.0	0.0	0.0
			재활용	23.6	1.3	0.0	0.3	1.0	0.0	0.0	0.0	0.0	0.5	0.0	0.5	0.0	0.0	19.3	0.5	2.6	0.4	0.5	0.3	0.1	0.0	2.0	0.0	0.1	0.4	0.2	12.1	0.1	2.5	
	서천군	방범	발생량	42.1	17.9	0.0	8.5	2.2	1.3	2.4	3.5	7.0	0.6	2.1	1.6	2.7	12.8	1.7	2.4	0.6	0.7	0.3	0.4	0.0	0.1	0.0	0.0	6.3	0.0	0.4	0.0	4.4		
			매립	18.1	8.1	0.0	2.9	0.2	0.9	1.5	2.6	7.0	0.6	2.1	1.6	2.7	0.0	0.0	0.0	0.0	0.0	0.0	0.0	0.0	0.0	0.0	0.0	0.0	0.0	0.0	0.0	0.0	3.0	
			소각	9.7	9.7	0.0	5.6	2.0	0.4	0.9	0.8	0.0	0.0	0.0	0.0	0.0	0.0	0.0	0.0	0.0	0.0	0.0	0.0	0.0	0.0	0.0	0.0	0.0	0.0	0.0	0.0	0.0	0.0	
			재활용	14.3	0.1	0.0	0.0	0.0	0.0	0.0	0.0	0.1	0.0	0.0	0.0	0.0	0.0	12.8	1.7	2.4	0.6	0.7	0.3	0.4	0.0	0.1	0.0	0.0	6.3	0.0	0.4	0.0	1.4	
청양군	방범	발생량	48.9	16.2	2.7	2.5	0.3	0.8	3.0	7.0	10.5	0.0	0.0	0.0	10.5	20.4	0.0	1.0	0.1	7.0	0.1	3.0	0.0	1.0	0.0	6.8	0.0	0.0	1.3	0.0	1.8			
		매립	1.9	1.9	0.0	0.0	0.0	0.0	0.0	1.9	0.0	0.0	0.0	0.0	0.0	0.0	0.0	0.0	0.0	0.0	0.0	0.0	0.0	0.0	0.0	0.0	0.0	0.0	0.0	0.0	0.0	0.0		
		소각	13.7	12.1	2.2	2.5	0.3	0.8	3.0	3.3	0.0	0.0	0.0	0.0	0.0	0.0	0.0	0.0	0.0	0.0	0.0	0.0	0.0	0.0	0.0	0.0	0.0	0.0	0.0	0.0	0.0	1.6		
		재활용	31.7	0.7	0.5	0.0	0.0	0.0	0.0	0.0	0.2	10.5	0.0	0.0	0.0	10.5	20.4	0.0	1.0	0.1	7.0	0.1	3.0	0.0	1.0	0.0	6.8	0.0	0.0	1.3	0.0	0.2		
홍성군	방범	발생량	81.0	41.0	9.8	7.0	3.9	3.3	9.0	8.0	5.0	0.0	0.0	0.0	5.0	18.3	6.6	2.8	0.5	1.1	0.5	0.1	0.0	0.0	0.0	0.0	3.0	0.0	3.3	0.4	16.7			
		매립	25.3	13.3	8.5	0.0	0.3	0.0	0.6	3.9	4.6	0.0	0.0	0.0	4.6	0.0	0.0	0.0	0.0	0.0	0.0	0.0	0.0	0.0	0.0	0.0	0.0	0.0	0.0	0.0	0.0	7.4		
		소각	27.7	27.7	1.3	7.0	3.6	3.3	8.4	4.1	0.0	0.0	0.0	0.0	0.0	0.0	0.0	0.0	0.0	0.0	0.0	0.0	0.0	0.0	0.0	0.0	0.0	0.0	0.0	0.0	0.0	0.0		
		재활용	28.0	0.0	0.0	0.0	0.0	0.0	0.0	0.0	0.0	0.4	0.0	0.0	0.0	0.4	18.3	6.6	2.8	0.5	1.1	0.5	0.1	0.0	0.0	0.0	3.0	0.0	3.3	0.4	9.3			
예산군	방범	발생량	51.4	36.0	10.2	4.2	3.4	0.0	14.8	3.4	5.8	0.8	1.2	1.1	2.7	5.6	1.6	0.5	0.2	1.8	1.1	0.0	0.0	0.0	0.0	0.0	0.0	0.3	0.1	0.0	0.0	4.0		
		매립	3.8	0.0	0.0	0.0	0.0	0.0	0.0	0.0	3.8	0.0	0.0	0.0	1.1	2.7	0.0	0.0	0.0	0.0	0.0	0.0	0.0	0.0	0.0	0.0	0.0	0.0	0.0	0.0	0.0	0.0		
		소각	34.0	34.0	10.2	3.4	3.4	0.0	13.6	3.4	0.0	0.0	0.0	0.0	0.0	0.0	0.0	0.0	0.0	0.0	0.0	0.0	0.0	0.0	0.0	0.0	0.0	0.0	0.0	0.0	0.0	0.0		
		재활용	13.6	2.0	0.0	0.8	0.0	0.0	1.2	0.0	2.0	0.8	1.2	0.0	0.0	5.6	1.6	0.5	0.2	1.8	1.1	0.0	0.0	0.0	0.0	0.0	0.0	0.3	0.1	0.0	0.0	4.0		
태안군	방범	발생량	72.9	36.0	0.3	7.3	7.9	6.8	8.4	5.3	3.0	0.1	0.0	0.3	2.6	14.9	0.8	3.2	2.8	2.5	1.8	3.4	0.1	0.0	0.0	0.3	0.0	0.0	0.0	0.0	19.0			
		매립	1.3	0.0	0.0	0.0	0.0	0.0	0.0	0.0	1.3	0.1	0.0	0.2	1.0	0.0	0.0	0.0	0.0	0.0	0.0	0.0	0.0	0.0	0.0	0.0	0.0	0.0	0.0	0.0	0.0	0.0		
		소각	35.8	35.6	0.2	7.3	7.7	6.8	8.4	5.2	0.0	0.0	0.0	0.0	0.0	0.0	0.0	0.0	0.0	0.0	0.0	0.0	0.0	0.0	0.0	0.0	0.0	0.0	0.0	0.0	0.0	0.2		
		재활용	35.7	0.3	0.1	0.0	0.2	0.0	0.0	0.0	0.0	1.7	0.0	0.0	0.1	1.6	14.9	0.8	3.2	2.8	2.5	1.8	3.4	0.1	0.0	0.0	0.3	0.0	0.0	0.0	0.0	18.8		
당진군	방범	발생량	92.2	59.9	25.6	13.8	10.2	1.1	7.6	1.6	5.7																							

구분	시도	시군구	발생량 및 처리현황	총계	총량제 봉투 배출										재활용가능자원 분리배출										합계 음각물류 배출 (분리배출 지역일 경우)													
					가연성					불연성					재활용가능자원 분리배출																							
					소계	음식물 채소류	종이류	나무류	고무 폐혁류	플라스틱류	기타	소계	유리류	금속류	토사류	기타	소계	종이류	유리병류	캔류	플라스틱	합성수지류	전자제품	전자류		타이어	윤활유	형광등	고철류	의류	영농폐기물	기타						
전남	곡성	처리방법	발생량	29.1	12.2	1.1	3.3	1.3	0.2	0.5	5.8	3.3	2.3	0.0	1.0	0.0	10.2	2.2	1.7	0.4	1.3	0.3	0.4	0.0	0.0	0.0	0.0	0.0	0.0	0.0	0.0	0.0	0.0	0.0	0.0	3.4		
			매립	14.8	11.7	1.1	2.8	1.3	0.2	0.5	5.8	2.8	1.8	0.0	1.0	0.0	0.0	0.0	0.0	0.0	0.0	0.0	0.0	0.0	0.0	0.0	0.0	0.0	0.0	0.0	0.0	0.0	0.0	0.0	0.0	0.0	0.3	
			소각	0.0	0.0	0.0	0.0	0.0	0.0	0.0	0.0	0.0	0.0	0.0	0.0	0.0	0.0	0.0	0.0	0.0	0.0	0.0	0.0	0.0	0.0	0.0	0.0	0.0	0.0	0.0	0.0	0.0	0.0	0.0	0.0	0.0	0.0	0.0
			재활용	14.3	0.5	0.0	0.5	0.0	0.0	0.0	0.0	0.0	0.5	0.5	0.0	0.0	0.0	0.0	10.2	2.2	1.7	0.4	1.3	0.3	0.4	0.0	0.0	0.0	0.3	1.2	0.4	2.0	0.0	0.0	0.0	3.1		
	구례	처리방법	발생량	23.6	10.2	0.9	0.8	0.6	0.7	1.2	6.0	6.5	0.5	1.8	2.2	2.0	3.5	0.4	0.4	0.2	0.1	0.4	0.1	0.0	0.0	0.0	0.0	0.0	0.0	0.1	0.4	0.1	1.3	0.0	0.0	3.4		
			매립	16.7	10.2	0.9	0.8	0.6	0.7	1.2	6.0	6.5	0.5	1.8	2.2	2.0	0.0	0.0	0.0	0.0	0.0	0.0	0.0	0.0	0.0	0.0	0.0	0.0	0.0	0.0	0.0	0.0	0.0	0.0	0.0	0.0	0.0	
			소각	0.0	0.0	0.0	0.0	0.0	0.0	0.0	0.0	0.0	0.0	0.0	0.0	0.0	0.0	0.0	0.0	0.0	0.0	0.0	0.0	0.0	0.0	0.0	0.0	0.0	0.0	0.0	0.0	0.0	0.0	0.0	0.0	0.0	0.0	
			재활용	6.9	0.0	0.0	0.0	0.0	0.0	0.0	0.0	0.0	0.0	0.0	0.0	0.0	0.0	3.5	0.4	0.4	0.2	0.1	0.4	0.1	0.0	0.0	0.0	0.1	0.4	0.1	1.3	0.0	0.0	0.0	3.4			
	고흥	처리방법	발생량	55.1	16.3	1.9	4.3	2.2	0.3	6.6	1.0	21.3	0.0	6.0	2.6	12.7	9.9	2.4	0.7	0.2	0.2	0.1	0.0	0.0	0.0	0.0	0.0	0.1	0.1	0.1	5.9	0.1	7.6	0.0	0.0	7.6		
			매립	19.3	1.9	1.9	0.0	0.0	0.0	0.0	0.0	0.0	17.1	0.0	6.0	2.6	8.5	0.0	0.0	0.0	0.0	0.0	0.0	0.0	0.0	0.0	0.0	0.0	0.0	0.0	0.0	0.0	0.0	0.0	0.0	0.0	0.3	
			소각	11.3	11.3	0.0	4.3	0.3	0.3	5.4	1.0	0.0	0.0	0.0	0.0	0.0	0.0	0.0	0.0	0.0	0.0	0.0	0.0	0.0	0.0	0.0	0.0	0.0	0.0	0.0	0.0	0.0	0.0	0.0	0.0	0.0	0.0	
			재활용	24.5	3.1	0.0	0.0	1.9	0.0	1.2	0.0	4.2	0.0	0.0	0.0	0.0	4.2	9.9	2.4	0.7	0.2	0.2	0.1	0.0	0.0	0.0	0.0	0.1	0.1	0.1	5.9	0.1	7.3	0.0	0.0	7.3		
	보성	처리방법	발생량	66.5	47.9	5.9	7.1	22.0	0.9	10.1	1.9	1.3	0.0	0.0	0.0	1.3	11.4	2.2	0.7	0.4	0.4	0.1	0.0	0.0	0.0	0.0	0.0	0.0	3.0	0.1	4.2	0.3	5.9	0.0	0.0	5.9		
			매립	1.4	0.1	0.0	0.0	0.0	0.0	0.0	0.0	0.1	1.3	0.0	0.0	0.0	1.3	0.0	0.0	0.0	0.0	0.0	0.0	0.0	0.0	0.0	0.0	0.0	0.0	0.0	0.0	0.0	0.0	0.0	0.0	0.0		
			소각	15.9	15.9	0.0	7.1	0.3	0.9	6.1	1.5	0.0	0.0	0.0	0.0	0.0	0.0	0.0	0.0	0.0	0.0	0.0	0.0	0.0	0.0	0.0	0.0	0.0	0.0	0.0	0.0	0.0	0.0	0.0	0.0	0.0	0.0	
			재활용	49.2	31.9	5.9	0.0	21.7	0.0	4.0	0.3	0.0	0.0	0.0	0.0	0.0	0.0	11.4	2.2	0.7	0.4	0.4	0.1	0.0	0.0	0.0	0.0	3.0	0.1	4.2	0.3	5.9	0.0	0.0	5.9			
	화순	처리방법	발생량	105.7	62.8	18.8	15.9	19.7	2.4	3.4	2.6	13.1	0.0	0.6	1.2	11.3	14.9	3.0	2.7	0.9	1.8	0.0	0.0	0.0	0.0	0.0	0.0	0.2	1.3	0.0	3.1	1.9	14.9	0.0	0.0	14.9		
			매립	26.3	22.5	10.4	6.9	1.0	1.2	1.4	1.6	3.8	0.0	0.6	1.2	2.0	0.0	0.0	0.0	0.0	0.0	0.0	0.0	0.0	0.0	0.0	0.0	0.0	0.0	0.0	0.0	0.0	0.0	0.0	0.0	0.0	0.0	
			소각	8.9	8.8	0.7	4.1	0.7	0.9	1.4	1.0	0.0	0.0	0.0	0.0	0.0	0.0	0.0	0.0	0.0	0.0	0.0	0.0	0.0	0.0	0.0	0.0	0.0	0.0	0.0	0.0	0.0	0.0	0.0	0.0	0.0	0.0	
			재활용	70.5	31.5	7.7	4.9	18.0	0.3	0.6	0.0	9.3	0.0	0.0	0.0	0.0	9.3	14.9	3.0	2.7	0.9	1.8	0.0	0.0	0.0	0.0	0.0	0.2	1.3	0.0	3.1	1.9	14.8	0.0	0.0	14.8		
	장흥	처리방법	발생량	72.3	36.1	6.0	4.4	19.2	0.2	3.1	3.2	2.6	0.9	1.0	0.3	0.4	22.5	2.4	1.0	0.4	2.2	0.2	5.7	0.1	0.0	0.0	0.0	0.1	1.9	0.1	1.6	6.8	11.1	0.0	0.0	11.1		
			매립	30.4	16.7	6.0	4.4	0.1	0.2	3.1	2.9	2.6	0.9	1.0	0.3	0.4	0.0	0.0	0.0	0.0	0.0	0.0	0.0	0.0	0.0	0.0	0.0	0.0	0.0	0.0	0.0	0.0	0.0	0.0	0.0	0.0	0.0	
			소각	0.2	0.2	0.0	0.0	0.0	0.0	0.0	0.0	0.2	0.0	0.0	0.0	0.0	0.0	0.0	0.0	0.0	0.0	0.0	0.0	0.0	0.0	0.0	0.0	0.0	0.0	0.0	0.0	0.0	0.0	0.0	0.0	0.0	0.0	
			재활용	41.6	19.1	0.0	0.0	19.1	0.0	0.0	0.0	0.0	0.0	0.0	0.0	0.0	0.0	22.5	2.4	1.0	0.4	2.2	0.2	5.7	0.1	0.0	0.0	0.1	1.9	0.1	1.6	6.8	0.0	0.0	6.8			
	강진	처리방법	발생량	17.9	9.6	0.0	4.8	3.7	0.2	0.0	0.9	1.0	0.7	0.1	0.1	0.1	3.2	1.3	0.7	0.2	0.1	0.2	0.0	0.0	0.0	0.0	0.0	0.2	0.1	0.2	0.2	4.1	0.0	0.0	4.1			
			매립	2.0	1.0	0.0	0.2	0.0	0.0	0.0	0.8	1.0	0.7	0.1	0.1	0.1	0.0	0.0	0.0	0.0	0.0	0.0	0.0	0.0	0.0	0.0	0.0	0.0	0.0	0.0	0.0	0.0	0.0	0.0	0.0	0.0		
			소각	8.6	8.6	0.0	4.6	3.7	0.2	0.0	0.1	0.0	0.0	0.0	0.0	0.0	0.0	0.0	0.0	0.0	0.0	0.0	0.0	0.0	0.0	0.0	0.0	0.0	0.0	0.0	0.0	0.0	0.0	0.0	0.0	0.0		
			재활용	7.3	0.0	0.0	0.0	0.0	0.0	0.0	0.0	0.0	0.0	0.0	0.0	0.0	0.0	3.2	1.3	0.7	0.2	0.1	0.2	0.0	0.0	0.0	0.0	0.2	0.1	0.2	0.2	4.1	0.0	0.0	4.1			
해남	처리방법	발생량	69.5	28.5	3.4	9.1	2.1	1.3	2.1	10.5	1.4	0.4	0.1	0.1	0.8	31.1	3.6	0.5	0.5	0.3	0.1	0.0	0.0	0.0	0.0	0.0	0.5	0.0	19.2	6.4	8.5	0.0	0.0	8.5				
		매립	8.9	7.9	0.3	1.3	1.3	1.1	1.2	2.7	0.7	0.1	0.0	0.1	0.5	0.0	0.0	0.0	0.0	0.0	0.0	0.0	0.0	0.0	0.0	0.0	0.0	0.0	0.0	0.0	0.0	0.0	0.0	0.0	0.0			
		소각	15.5	15.4	0.1	7.0	0.8	0.2	0.7	6.6	0.0	0.0	0.0	0.0	0.0	0.0	0.0	0.0	0.0	0.0	0.0	0.0	0.0	0.0	0.0	0.0	0.0	0.0	0.0	0.0	0.0	0.0	0.0	0.0	0.0			
		재활용	45.1	5.2	3.0	0.8	0.0	0.0	0.2	1.2	0.7	0.3	0.1	0.0	0.3	31.1	3.6	0.5	0.5	0.3	0.1	0.0	0.0	0.0	0.0	0.0	0.5	0.0	19.2	6.4	8.1	0.0	0.0	8.1				
영암	처리방법	발생량	52.9	18.1	1.4	7.7	0.8	0.9	3.2	4.1	3.7	0.8	0.4	0.5	2.0	13.0	1.5	0.8	0.4	2.3	0.1	0.1	0.0	0.0	0.0	0.0	0.2	0.5	7.1	0.0	18.1	0.0	0.0	18.1				
		매립	5.4	2.9	1.1	1.0	0.1	0.1	0.0	0.6	2.5	0.0	0.0	0.5	2.0	0.0	0.0	0.0	0.0	0.0	0.0	0.0	0.0	0.0	0.0	0.0	0.0	0.0	0.0	0.0	0.0	0.0	0.0	0.0				
		소각	12.2	12.2	0.3	6.2	0.7	0.2	1.3	3.5	0.0	0.0	0.0	0.0	0.0	0.0	0.0	0.0	0.0	0.0	0.0	0.0	0.0	0.0	0.0	0.0	0.0	0.0	0.0	0.0	0.0	0.0	0.0	0.0	0.0			
		재활용	34.4	2.1	0.0	0.5	0.0	0.0	1.6	0.0	1.2	0.8	0.4	0.0	0.0	0.0	13.0	1.5	0.8	0.4	2.3	0.1	0.1	0.0	0.0	0.0	0.2	0.5	7.1	0.0	18.1	0.0	0.0	18.1				
무안	처리방법	발생량	59.2	29.3	7.5	3.2	12.6	0.2	4.4	1.4	7.5	0.3	3.1	2.1	2.0	13.8	0.9	0.3	0.2	0.5	0.1	0.3	0.0	0.0	0.0	0.0	0.2	0.0	11.3	0.0	8.6	0.0	0.0	8.6				
		매립	7.5																																			

구 분	발생 및 처리현황	총계	총량제 분투 배출											재활용가능자원 분리배출											합계 (총량제 분투 배출 + 재활용가능자원 분리배출)							
			가 연 성						불 연 성					재활용가능자원 분리배출																		
			소계	음식물 채소류	종이류	나무류	고무 폐혁류	플라 스틱류	기타	소계	유리류	금속류	토사류	기타	소계	종이류	유리병 류	캔류	플라스 틱	합성수 지류	전자제 품	전자류	타이어	윤활유		형광등	고철류	의류	영농폐 기물	기타		
시도	시군구	발생량	매립	소각	재활용	기타	발생량	매립	소각	재활용	기타	발생량	매립	소각	재활용	기타	발생량	매립	소각	재활용	기타	발생량	매립	소각	재활용	기타	발생량	매립	소각	재활용	기타	
경 남	진해시	발생량	180.9	72.3	1.4	10.3	8.1	12.6	11.6	28.3	12.3	0.5	4.1	4.7	3.0	47.2	18.3	4.0	1.1	3.4	0.6	4.8	0.0	0.0	8.2	0.1	5.2	1.4	0.0	0.1	49.1	
		매립	47.6	35.5	0.0	1.2	0.0	3.9	4.7	25.7	12.1	0.3	4.1	4.7	3.0	0.0	0.0	0.0	0.0	0.0	0.0	0.0	0.0	0.0	0.0	0.0	0.0	0.0	0.0	0.0	0.0	0.0
		소각	35.4	35.4	0.0	0.0	0.0	0.0	0.0	0.0	2.6	0.0	0.0	0.0	0.0	0.0	0.0	0.0	0.0	0.0	0.0	0.0	0.0	0.0	0.0	0.0	0.0	0.0	0.0	0.0	0.0	0.0
		재활용	97.9	1.4	1.4	0.0	0.0	0.0	0.0	0.0	0.0	0.2	0.2	0.0	0.0	0.0	47.2	18.3	4.0	1.1	3.4	0.6	4.8	0.0	0.0	8.2	0.1	5.2	1.4	0.0	0.1	49.1
	통영시	발생량	116.1	48.8	0.0	29.6	4.5	2.5	7.5	4.7	10.2	1.8	1.8	3.9	2.7	31.8	11.3	3.3	1.7	2.5	0.3	0.3	0.0	0.0	0.0	0.0	12.1	0.0	0.2	0.1	25.3	
		매립	33.4	27.6	0.0	17.0	2.4	1.4	4.2	2.6	5.8	1.0	1.0	2.2	1.6	0.0	0.0	0.0	0.0	0.0	0.0	0.0	0.0	0.0	0.0	0.0	0.0	0.0	0.0	0.0	0.0	
		소각	45.0	21.2	0.0	12.6	2.1	1.1	3.3	2.1	4.4	0.8	0.8	1.7	1.1	0.0	0.0	0.0	0.0	0.0	0.0	0.0	0.0	0.0	0.0	0.0	0.0	0.0	0.0	0.0	19.4	
		재활용	37.7	0.0	0.0	0.0	0.0	0.0	0.0	0.0	0.0	0.0	0.0	0.0	0.0	0.0	31.8	11.3	3.3	1.7	2.5	0.3	0.3	0.0	0.0	0.0	0.0	12.1	0.0	0.2	0.1	5.9
	사천시	발생량	115.8	33.8	0.0	6.2	7.3	4.6	8.2	7.5	18.8	0.6	0.5	8.5	9.2	39.4	11.1	0.6	0.2	1.3	0.2	0.2	0.0	0.0	0.0	0.1	23.5	0.0	2.1	0.1	23.8	
		매립	24.1	5.3	0.0	0.0	1.0	1.0	1.0	2.3	18.8	0.6	0.5	8.5	9.2	0.0	0.0	0.0	0.0	0.0	0.0	0.0	0.0	0.0	0.0	0.0	0.0	0.0	0.0	0.0	0.0	0.0
		소각	29.7	28.5	0.0	6.2	6.3	3.6	7.2	5.2	0.0	0.0	0.0	0.0	0.0	0.0	0.0	0.0	0.0	0.0	0.0	0.0	0.0	0.0	0.0	0.0	0.0	0.0	0.0	0.0	1.2	
		재활용	62.0	0.0	0.0	0.0	0.0	0.0	0.0	0.0	0.0	0.0	0.0	0.0	0.0	39.4	11.1	0.6	0.2	1.3	0.2	0.2	0.0	0.0	0.0	0.1	23.5	0.0	2.1	0.1	22.6	
	김해시	발생량	460.8	135.8	18.6	36.4	9.7	24.6	39.2	7.3	26.3	1.8	0.0	8.4	16.1	136.9	47.9	19.4	2.0	15.1	6.2	5.0	0.0	0.5	0.0	2.2	4.0	4.8	2.2	27.6	161.8	
		매립	26.3	0.0	0.0	0.0	0.0	0.0	0.0	0.0	0.0	26.3	1.8	0.0	8.4	16.1	0.0	0.0	0.0	0.0	0.0	0.0	0.0	0.0	0.0	0.0	0.0	0.0	0.0	0.0	0.0	0.0
		소각	135.8	135.8	18.6	36.4	9.7	24.6	39.2	7.3	0.0	0.0	0.0	0.0	0.0	0.0	0.0	0.0	0.0	0.0	0.0	0.0	0.0	0.0	0.0	0.0	0.0	0.0	0.0	0.0	0.0	0.0
		재활용	298.7	0.0	0.0	0.0	0.0	0.0	0.0	0.0	0.0	0.0	0.0	0.0	0.0	136.9	47.9	19.4	2.0	15.1	6.2	5.0	0.0	0.5	0.0	2.2	4.0	4.8	2.2	27.6	161.8	
	밀양시	발생량	123.3	62.1	5.0	26.3	15.0	5.2	5.3	5.3	27.7	3.0	4.0	6.8	13.9	9.1	0.4	3.1	0.2	0.6	0.1	0.3	0.0	0.0	0.0	0.0	0.6	0.1	3.7	0.0	24.4	
		매립	22.7	0.0	0.0	0.0	0.0	0.0	0.0	0.0	22.7	3.0	3.8	5.2	10.7	0.0	0.0	0.0	0.0	0.0	0.0	0.0	0.0	0.0	0.0	0.0	0.0	0.0	0.0	0.0	0.0	0.0
		소각	50.2	50.2	5.0	26.3	3.1	5.2	5.3	5.3	0.0	0.0	0.0	0.0	0.0	0.0	0.0	0.0	0.0	0.0	0.0	0.0	0.0	0.0	0.0	0.0	0.0	0.0	0.0	0.0	0.0	0.0
		재활용	50.4	11.9	0.0	0.0	11.9	0.0	0.0	0.0	0.0	5.0	0.0	0.2	1.6	3.2	9.1	0.4	3.1	0.2	0.6	0.1	0.3	0.0	0.0	0.0	0.0	0.6	0.1	3.7	0.0	24.4
거제시	발생량	321.6	79.1	0.0	11.9	25.4	18.1	15.5	8.2	58.5	3.8	23.2	7.6	23.9	109.7	52.1	5.4	0.6	1.3	1.7	0.0	0.0	0.8	0.0	0.1	37.2	1.4	0.1	9.0	74.3		
	매립	107.6	46.7	0.0	9.1	9.2	14.2	10.9	3.3	58.5	3.8	23.2	7.6	23.9	0.0	0.0	0.0	0.0	0.0	0.0	0.0	0.0	0.0	0.0	0.0	0.0	0.0	0.0	0.0	2.4		
	소각	22.7	21.8	0.0	2.8	5.6	3.9	4.6	4.9	0.0	0.0	0.0	0.0	0.0	0.0	0.0	0.0	0.0	0.0	0.0	0.0	0.0	0.0	0.0	0.0	0.0	0.0	0.0	0.0	0.9		
	재활용	191.3	10.6	0.0	0.0	10.6	0.0	0.0	0.0	0.0	0.0	0.0	0.0	0.0	109.7	52.1	5.4	0.6	1.3	1.7	0.0	0.0	0.8	0.0	0.1	37.2	1.4	0.1	9.0	71.0		
양산시	발생량	234.7	64.2	0.5	2.9	30.1	3.0	26.6	1.1	37.0	0.3	5.8	8.1	22.8	74.1	15.4	24.5	5.4	7.1	2.1	1.0	0.0	0.0	0.0	0.5	5.4	2.5	1.6	8.6	59.4		
	매립	51.3	22.2	0.5	2.8	1.7	3.0	13.9	0.3	28.7	0.3	3.9	4.5	20.0	0.0	0.0	0.0	0.0	0.0	0.0	0.0	0.0	0.0	0.0	0.0	0.0	0.0	0.0	0.0	0.4		
	소각	13.5	13.5	0.0	0.1	0.0	0.0	12.6	0.8	0.0	0.0	0.0	0.0	0.0	0.0	0.0	0.0	0.0	0.0	0.0	0.0	0.0	0.0	0.0	0.0	0.0	0.0	0.0	0.0	0.0	0.0	
	재활용	169.9	28.5	0.0	0.0	28.4	0.0	0.1	0.0	8.3	0.0	1.9	3.6	2.8	74.1	15.4	24.5	5.4	7.1	2.1	1.0	0.0	0.0	0.0	0.5	5.4	2.5	1.6	8.6	59.0		
의령군	발생량	31.1	11.4	2.2	0.5	2.1	0.4	0.2	6.0	3.6	0.2	0.3	0.3	2.8	12.0	2.6	0.3	0.1	0.0	0.0	0.0	0.0	0.0	0.0	0.0	0.0	5.5	0.2	3.3	0.0	4.1	
	매립	11.0	7.4	2.2	0.1	0.8	0.2	0.1	4.0	3.6	0.2	0.3	0.3	2.8	0.0	0.0	0.0	0.0	0.0	0.0	0.0	0.0	0.0	0.0	0.0	0.0	0.0	0.0	0.0	0.0	0.0	
	소각	4.0	4.0	0.0	0.4	1.3	0.2	0.1	2.0	0.0	0.0	0.0	0.0	0.0	0.0	0.0	0.0	0.0	0.0	0.0	0.0	0.0	0.0	0.0	0.0	0.0	0.0	0.0	0.0	0.0	0.0	
	재활용	16.1	0.0	0.0	0.0	0.0	0.0	0.0	0.0	0.0	0.0	0.0	0.0	0.0	12.0	2.6	0.3	0.1	0.0	0.0	0.0	0.0	0.0	0.0	0.0	0.0	5.5	0.2	3.3	0.0	4.1	
함안군	발생량	37.9	18.3	4.7	5.0	1.6	1.1	2.8	3.1	6.6	1.4	1.3	1.5	2.4	7.3	1.3	0.5	0.1	1.2	0.0	0.2	0.0	0.0	0.0	0.1	0.1	0.1	3.7	0.0	5.7		
	매립	15.3	4.8	2.9	1.1	0.0	0.5	0.3	0.0	5.9	1.4	1.3	1.5	1.7	0.0	0.0	0.0	0.0	0.0	0.0	0.0	0.0	0.0	0.0	0.0	0.0	0.0	0.0	0.0	0.0	4.6	
	소각	12.2	12.2	1.8	3.6	1.6	0.6	2.0	2.6	0.0	0.0	0.0	0.0	0.0	0.0	0.0	0.0	0.0	0.0	0.0	0.0	0.0	0.0	0.0	0.0	0.0	0.0	0.0	0.0	0.0	0.0	
	재활용	10.4	1.3	0.0	0.3	0.0	0.0	0.5	0.5	0.7	0.0	0.0	0.0	0.0	0.7	7.3	1.3	0.5	0.1	1.2	0.0	0.2	0.0	0.0	0.0	0.1	0.1	0.1	3.7	0.0	1.1	
창녕군	발생량	62.4	23.1	1.5	6.4	4.2	1.9	3.1	6.0	9.0	0.2	2.0	3.5	3.3	19.3	3.8	1.8	1.8	0.9	0.4	0.1	0.2	0.1	0.1	0.1	6.0	0.2	3.8	0.0	11.0		
	매립	20.9	11.8	1.0	2.1	2.5	1.3	1.6	3.3	7.1	0.2	0.5	3.5	2.9	0.0	0.0	0.0	0.0	0.0	0.0	0.0	0.0	0.0	0.0	0.0	0.0	0.0	0.0	0.0	2.0	0.0	
	소각	10.4	10.2	0.5	4.3	1.7	0.6	1.0	2.1	0.0	0.0	0.0	0.0	0.0	0.0	0.0	0.0	0.0	0.0	0.0	0.0	0.0	0.0	0.0	0.0	0.0	0.0	0.0	0.0	0.0	0.2	
	재활용	31.1	1.1	0.0	0.0	0.0	0.0	0.5	0.6	1.9	0.0	1.5	0.0	0.4	19.3	3.8	1.8	1.8	0.9	0.4	0.1	0.2	0.1	0.1	0.1	6.0	0.2	3.8	0.0	8.8		
고성군	발생량	25.8	12.8	3.2	3.1	0.5	0.9	3.4	1.7	4.7	1.8	1.4	0.3	1.2	3.1	0.8	0.9	0.1	0.3	0.0	0.2	0.0	0.0	0.0	0.0	0.1	0.1	0.3	0.3	5.2		
	매립	10.2	5.5	2.2	1.1	0.2	0.6	1.0	0.4	4.7	1.8	1.4	0.3	1.2	0.0	0.0	0.0	0.0	0.0	0.0	0.0	0.0	0.0	0.0	0.0	0.0	0.0	0.0	0.0	0.0	0.0	
	소각	7.4	7.3	1.0	2.0	0.3	0.3	2.4	1.3	0.0	0.0	0.0	0.0	0.0	0.0	0.0	0.0	0.0	0.0	0.0	0.0	0.0	0.0	0.0	0.0	0.0	0.0	0.0	0.0	0.1	0.0	
	재활용	8.2	0.0	0.0	0.0	0.0	0.0	0.0	0.0	0.0	0.0	0.0	0.0	0.0	3.1	0.8	0.9	0.1	0.3	0.0	0.2	0.0	0.0	0.0	0.0	0.1	0.1	0.3	0.3	5.1	0.0	

구분	발생량 및 처리현 황	총계	총량제 봉투 배출												재활용가능자원 분리배출												합계 금속 봉투 배출 (분리배출 지역일경 우)					
			가연성						불연성						재활용가능자원 분리배출																	
			소계	음식물 채소류	종이류	나무류	고무 피혁류	플라 스틱류	기타	소계	유리류	금속류	토사류	기타	소계	종이류	유리봉 류	캔류	플라스 틱	합성수 지류	전자제 품	전자류	타이어	운할류	형광등	고철류		의류	영농폐 기물	기타		
시도	동작구	발생량	303.3	90.2	0.0	21.1	7.4	9.2	13.8	38.7	13.9	0.8	1.4	0.8	10.9	102.9	24.9	11.5	11.2	13.2	5.6	0.1	0.0	0.0	0.0	0.1	33.3	3.0	0.0	0.0	96.3	
		매립	77.6	63.7	0.0	16.8	5.9	7.3	11.0	22.7	13.9	0.8	1.4	0.8	10.9	0.0	0.0	0.0	0.0	0.0	0.0	0.0	0.0	0.0	0.0	0.0	0.0	0.0	0.0	0.0	0.0	
		소각	26.5	26.5	0.0	4.3	1.5	1.9	2.8	16.0	0.0	0.0	0.0	0.0	0.0	0.0	0.0	0.0	0.0	0.0	0.0	0.0	0.0	0.0	0.0	0.0	0.0	0.0	0.0	0.0	0.0	0.0
		재활용	199.2	0.0	0.0	0.0	0.0	0.0	0.0	0.0	0.0	0.0	0.0	0.0	0.0	0.0	102.9	24.9	11.5	11.2	13.2	5.6	0.1	0.0	0.0	0.0	0.1	33.3	3.0	0.0	0.0	96.3
	관악구	기타	0.0	0.0	0.0	0.0	0.0	0.0	0.0	0.0	0.0	0.0	0.0	0.0	0.0	0.0	0.0	0.0	0.0	0.0	0.0	0.0	0.0	0.0	0.0	0.0	0.0	0.0	0.0	0.0	0.0	
		발생량	521.9	113.4	0.0	14.9	8.6	2.5	2.2	85.2	34.9	2.7	2.7	7.4	22.1	252.3	140.0	16.0	2.8	12.0	16.5	7.0	0.5	0.0	0.0	2.0	2.5	2.0	0.0	51.0	121.3	
		매립	134.8	99.9	0.0	14.9	8.6	2.5	2.2	71.7	34.9	2.7	2.7	7.4	22.1	0.0	0.0	0.0	0.0	0.0	0.0	0.0	0.0	0.0	0.0	0.0	0.0	0.0	0.0	0.0	0.0	0.0
		소각	13.5	13.5	0.0	0.0	0.0	0.0	0.0	13.5	0.0	0.0	0.0	0.0	0.0	0.0	0.0	0.0	0.0	0.0	0.0	0.0	0.0	0.0	0.0	0.0	0.0	0.0	0.0	0.0	0.0	0.0
	서초구	재활용	373.6	0.0	0.0	0.0	0.0	0.0	0.0	0.0	0.0	0.0	0.0	0.0	0.0	252.3	140.0	16.0	2.8	12.0	16.5	7.0	0.5	0.0	0.0	2.0	2.5	2.0	0.0	51.0	121.3	
		기타	0.0	0.0	0.0	0.0	0.0	0.0	0.0	0.0	0.0	0.0	0.0	0.0	0.0	0.0	0.0	0.0	0.0	0.0	0.0	0.0	0.0	0.0	0.0	0.0	0.0	0.0	0.0	0.0	0.0	0.0
		발생량	483.0	143.7	0.0	48.4	2.7	6.1	30.8	55.7	4.4	1.0	1.5	1.5	0.4	154.3	87.7	23.7	7.6	21.1	5.8	0.0	0.0	0.0	0.0	0.1	4.4	4.0	0.0	0.0	180.6	
		매립	114.0	109.6	0.0	40.0	2.2	2.6	23.0	41.8	4.4	1.0	1.5	1.5	0.4	0.0	0.0	0.0	0.0	0.0	0.0	0.0	0.0	0.0	0.0	0.0	0.0	0.0	0.0	0.0	0.0	0.0
강남구	소각	34.1	34.1	0.0	8.4	0.5	3.5	7.8	13.9	0.0	0.0	0.0	0.0	0.0	0.0	0.0	0.0	0.0	0.0	0.0	0.0	0.0	0.0	0.0	0.0	0.0	0.0	0.0	0.0	0.0	0.0	
	재활용	334.9	0.0	0.0	0.0	0.0	0.0	0.0	0.0	0.0	0.0	0.0	0.0	0.0	154.3	87.7	23.7	7.6	21.1	5.8	0.0	0.0	0.0	0.0	0.1	4.4	4.0	0.0	0.0	180.6		
	기타	0.0	0.0	0.0	0.0	0.0	0.0	0.0	0.0	0.0	0.0	0.0	0.0	0.0	0.0	0.0	0.0	0.0	0.0	0.0	0.0	0.0	0.0	0.0	0.0	0.0	0.0	0.0	0.0	0.0	0.0	
	발생량	645.3	227.3	0.0	45.7	3.5	8.3	91.0	78.8	23.1	2.0	8.5	12.6	0.0	175.1	35.3	68.8	9.6	49.1	6.0	0.0	0.0	0.0	0.0	0.2	3.6	2.5	0.0	0.0	219.8		
송파구	매립	41.1	18.0	0.0	0.0	0.0	0.0	0.0	18.0	23.1	2.0	8.5	12.6	0.0	0.0	0.0	0.0	0.0	0.0	0.0	0.0	0.0	0.0	0.0	0.0	0.0	0.0	0.0	0.0	0.0	0.0	
	소각	209.3	209.3	0.0	45.7	3.5	8.3	91.0	60.8	0.0	0.0	0.0	0.0	0.0	0.0	0.0	0.0	0.0	0.0	0.0	0.0	0.0	0.0	0.0	0.0	0.0	0.0	0.0	0.0	0.0	0.0	
	재활용	394.9	0.0	0.0	0.0	0.0	0.0	0.0	0.0	0.0	0.0	0.0	0.0	0.0	175.1	35.3	68.8	9.6	49.1	6.0	0.0	0.0	0.0	0.0	0.2	3.6	2.5	0.0	0.0	219.8		
	기타	0.0	0.0	0.0	0.0	0.0	0.0	0.0	0.0	0.0	0.0	0.0	0.0	0.0	0.0	0.0	0.0	0.0	0.0	0.0	0.0	0.0	0.0	0.0	0.0	0.0	0.0	0.0	0.0	0.0	0.0	
강동구	발생량	644.5	110.4	0.0	12.6	0.9	2.0	11.9	83.0	19.9	0.0	0.0	0.0	19.9	317.9	211.4	20.8	7.9	16.7	2.3	0.1	0.1	0.0	0.0	0.1	56.5	0.5	0.0	1.5	196.3		
	매립	103.5	83.6	0.0	12.6	0.9	2.0	11.9	56.2	19.9	0.0	0.0	0.0	19.9	0.0	0.0	0.0	0.0	0.0	0.0	0.0	0.0	0.0	0.0	0.0	0.0	0.0	0.0	0.0	0.0	0.0	
	소각	26.8	26.8	0.0	0.0	0.0	0.0	0.0	26.8	0.0	0.0	0.0	0.0	0.0	0.0	0.0	0.0	0.0	0.0	0.0	0.0	0.0	0.0	0.0	0.0	0.0	0.0	0.0	0.0	0.0	0.0	
	재활용	514.2	0.0	0.0	0.0	0.0	0.0	0.0	0.0	0.0	0.0	0.0	0.0	0.0	317.9	211.4	20.8	7.9	16.7	2.3	0.1	0.1	0.0	0.0	0.1	56.5	0.5	0.0	1.5	196.3		
영도구	기타	0.0	0.0	0.0	0.0	0.0	0.0	0.0	0.0	0.0	0.0	0.0	0.0	0.0	0.0	0.0	0.0	0.0	0.0	0.0	0.0	0.0	0.0	0.0	0.0	0.0	0.0	0.0	0.0	0.0	0.0	
	발생량	346.2	77.2	0.0	3.2	2.0	1.0	16.0	55.0	38.0	2.0	1.0	4.0	31.0	125.0	44.7	22.5	11.2	38.0	8.6	0.0	0.0	0.0	0.0	0.0	0.0	0.0	0.0	0.0	0.0	106.0	
	매립	93.1	55.1	0.0	2.1	2.0	1.0	15.0	35.0	38.0	2.0	1.0	4.0	31.0	0.0	0.0	0.0	0.0	0.0	0.0	0.0	0.0	0.0	0.0	0.0	0.0	0.0	0.0	0.0	0.0	0.0	
	소각	22.1	22.1	0.0	1.1	0.0	0.0	1.0	20.0	0.0	0.0	0.0	0.0	0.0	0.0	0.0	0.0	0.0	0.0	0.0	0.0	0.0	0.0	0.0	0.0	0.0	0.0	0.0	0.0	0.0	0.0	
소계	재활용	231.0	0.0	0.0	0.0	0.0	0.0	0.0	0.0	0.0	0.0	0.0	0.0	125.0	44.7	22.5	11.2	38.0	8.6	0.0	0.0	0.0	0.0	0.0	0.0	0.0	0.0	0.0	0.0	106.0		
	기타	0.0	0.0	0.0	0.0	0.0	0.0	0.0	0.0	0.0	0.0	0.0	0.0	0.0	0.0	0.0	0.0	0.0	0.0	0.0	0.0	0.0	0.0	0.0	0.0	0.0	0.0	0.0	0.0	0.0	0.0	
	발생량	2769.7	787.5	0.0	287.0	45.4	36.1	166.5	252.5	61.3	26.0	12.8	5.5	17.0	1263.1	645.9	169.4	47.3	139.7	43.5	1.5	0.1	0.1	0.1	0.7	144.5	4.0	0.4	65.9	657.8		
	매립	195.8	156.3	0.0	67.0	6.9	6.9	38.4	37.1	39.5	15.5	8.3	4.4	11.3	0.0	0.0	0.0	0.0	0.0	0.0	0.0	0.0	0.0	0.0	0.0	0.0	0.0	0.0	0.0	0.0	0.0	
종구	소각	692.0	631.2	0.0	220.0	38.5	29.2	128.1	215.4	21.8	10.5	4.5	1.1	5.7	0.0	0.0	0.0	0.0	0.0	0.0	0.0	0.0	0.0	0.0	0.0	0.0	0.0	0.0	0.0	39.0		
	재활용	1881.9	0.0	0.0	0.0	0.0	0.0	0.0	0.0	0.0	0.0	0.0	0.0	0.0	1263.1	645.9	169.4	47.3	139.7	43.5	1.5	0.1	0.1	0.1	0.7	144.5	4.0	0.4	65.9	618.8		
	기타	0.0	0.0	0.0	0.0	0.0	0.0	0.0	0.0	0.0	0.0	0.0	0.0	0.0	0.0	0.0	0.0	0.0	0.0	0.0	0.0	0.0	0.0	0.0	0.0	0.0	0.0	0.0	0.0	0.0	0.0	
	발생량	77.0	36.6	0.0	9.3	5.6	4.3	7.2	10.2	5.8	0.3	0.5	1.3	3.7	19.0	9.1	2.7	1.2	1.3	1.7	0.0	0.0	0.0	0.0	0.0	2.0	0.0	0.0	1.0	15.6		
서구	매립	11.8	6.0	0.0	2.1	0.4	0.6	1.2	1.7	5.8	0.3	0.5	1.3	3.7	0.0	0.0	0.0	0.0	0.0	0.0	0.0	0.0	0.0	0.0	0.0	0.0	0.0	0.0	0.0	0.0	0.0	
	소각	32.3	30.6	0.0	7.2	5.2	3.7	6.0	8.5	0.0	0.0	0.0	0.0	0.0	0.0	0.0	0.0	0.0	0.0	0.0	0.0	0.0	0.0	0.0	0.0	0.0	0.0	0.0	0.0	0.0	0.0	
	재활용	32.9	0.0	0.0	0.0	0.0	0.0	0.0	0.0	0.0	0.0	0.0	0.0	0.0	19.0	9.1	2.7	1.2	1.3	1.7	0.0	0.0	0.0	0.0	0.0	2.0	0.0	0.0	1.0	13.9		
	기타	0.0	0.0	0.0	0.0	0.0	0.0	0.0	0.0	0.0	0.0	0.0	0.0	0.0	0.0	0.0	0.0	0.0	0.0	0.0	0.0	0.0	0.0	0.0	0.0	0.0	0.0	0.0	0.0	0.0	0.0	
동구	발생량	104.2	27.2	0.0	9.2	0.4	0.7	8.7	8.2	2.9	1.5	0.6	0.0	0.8	50.1	24.8	6.5	1.7	5.8	0.0	0											

구분	발생량 및 처리현황	총계	총량제 봉투 배출											재활용가능자원 분리배출											합계 종류별 배출 (분리배출 지역일경 무)							
			가연성					불연성						재활용가능자원 분리배출																		
			소계	음식물 채소류	종이류	나무류	고무 피혁류	플라 스틱류	기타	소계	유리류	금속류	토사류	기타	소계	종이류	유리병 류	캔류	플라스 틱	합성수 지류	전자제 품	전자류	타이어	운할류		형광등	고철류	의류	영농폐 기물	기타		
부산	부산전구	발생량	323.4	94.6	0.0	37.4	2.9	2.1	11.0	41.2	7.0	3.5	1.4	0.1	2.0	134.9	79.8	16.4	7.2	11.6	5.2	0.0	0.0	0.0	0.0	0.0	10.6	0.0	0.0	4.1	86.9	
		매립	16.6	13.0	0.0	5.3	0.4	0.8	0.5	6.0	3.6	1.8	0.8	0.0	1.0	0.0	0.0	0.0	0.0	0.0	0.0	0.0	0.0	0.0	0.0	0.0	0.0	0.0	0.0	0.0	0.0	
		소각	89.2	81.6	0.0	32.1	2.5	1.3	10.5	35.2	3.4	1.7	0.6	0.1	1.0	0.0	0.0	0.0	0.0	0.0	0.0	0.0	0.0	0.0	0.0	0.0	0.0	0.0	0.0	0.0	0.0	4.2
		재활용	217.6	0.0	0.0	0.0	0.0	0.0	0.0	0.0	0.0	0.0	0.0	0.0	0.0	0.0	134.9	79.8	16.4	7.2	11.6	5.2	0.0	0.0	0.0	0.0	10.6	0.0	0.0	4.1	82.7	
	기타	0.0	0.0	0.0	0.0	0.0	0.0	0.0	0.0	0.0	0.0	0.0	0.0	0.0	0.0	0.0	0.0	0.0	0.0	0.0	0.0	0.0	0.0	0.0	0.0	0.0	0.0	0.0	0.0	0.0		
	동래구	발생량	243.7	75.9	0.0	32.2	2.8	1.6	20.1	19.2	4.9	2.3	1.0	0.2	1.4	114.7	56.8	14.8	3.8	12.4	8.7	0.0	0.0	0.0	0.0	0.0	15.2	0.0	0.0	3.0	48.2	
		매립	14.0	12.6	0.0	5.8	0.2	0.3	4.1	2.2	1.4	0.6	0.3	0.1	0.4	0.0	0.0	0.0	0.0	0.0	0.0	0.0	0.0	0.0	0.0	0.0	0.0	0.0	0.0	0.0	0.0	
		소각	66.8	63.3	0.0	26.4	2.6	1.3	16.0	17.0	3.5	1.7	0.7	0.1	1.0	0.0	0.0	0.0	0.0	0.0	0.0	0.0	0.0	0.0	0.0	0.0	0.0	0.0	0.0	0.0	0.0	0.0
		재활용	162.9	0.0	0.0	0.0	0.0	0.0	0.0	0.0	0.0	0.0	0.0	0.0	0.0	0.0	114.7	56.8	14.8	3.8	12.4	8.7	0.0	0.0	0.0	0.0	15.2	0.0	0.0	3.0	48.2	
	기타	0.0	0.0	0.0	0.0	0.0	0.0	0.0	0.0	0.0	0.0	0.0	0.0	0.0	0.0	0.0	0.0	0.0	0.0	0.0	0.0	0.0	0.0	0.0	0.0	0.0	0.0	0.0	0.0	0.0		
	남구	발생량	226.8	57.8	0.0	29.2	0.6	3.0	3.4	21.6	9.6	3.9	2.7	1.8	1.2	115.1	59.1	15.8	3.3	13.8	2.6	0.2	0.0	0.0	0.0	0.1	12.1	0.0	0.0	8.1	44.3	
		매립	24.1	14.5	0.0	7.5	0.3	0.5	0.8	5.4	9.6	3.9	2.7	1.8	1.2	0.0	0.0	0.0	0.0	0.0	0.0	0.0	0.0	0.0	0.0	0.0	0.0	0.0	0.0	0.0	0.0	0.0
		소각	44.6	43.3	0.0	21.7	0.3	2.5	2.6	16.2	0.0	0.0	0.0	0.0	0.0	0.0	0.0	0.0	0.0	0.0	0.0	0.0	0.0	0.0	0.0	0.0	0.0	0.0	0.0	0.0	0.0	1.3
		재활용	158.1	0.0	0.0	0.0	0.0	0.0	0.0	0.0	0.0	0.0	0.0	0.0	0.0	0.0	115.1	59.1	15.8	3.3	13.8	2.6	0.2	0.0	0.0	0.1	12.1	0.0	0.0	8.1	43.0	
	기타	0.0	0.0	0.0	0.0	0.0	0.0	0.0	0.0	0.0	0.0	0.0	0.0	0.0	0.0	0.0	0.0	0.0	0.0	0.0	0.0	0.0	0.0	0.0	0.0	0.0	0.0	0.0	0.0	0.0	0.0	
	북구	발생량	248.6	52.2	0.0	22.4	1.7	1.2	14.3	12.6	3.6	1.9	0.7	0.0	1.0	132.2	65.8	17.1	4.6	14.7	0.0	0.0	0.0	0.0	0.0	0.0	17.5	0.0	0.0	12.5	60.6	
		매립	17.8	16.1	0.0	7.4	0.2	0.4	5.2	2.9	1.7	0.9	0.4	0.0	0.4	0.0	0.0	0.0	0.0	0.0	0.0	0.0	0.0	0.0	0.0	0.0	0.0	0.0	0.0	0.0	0.0	0.0
		소각	41.4	36.1	0.0	15.0	1.5	0.8	9.1	9.7	1.9	1.0	0.3	0.0	0.6	0.0	0.0	0.0	0.0	0.0	0.0	0.0	0.0	0.0	0.0	0.0	0.0	0.0	0.0	0.0	0.0	3.4
		재활용	189.4	0.0	0.0	0.0	0.0	0.0	0.0	0.0	0.0	0.0	0.0	0.0	0.0	0.0	132.2	65.8	17.1	4.6	14.7	0.0	0.0	0.0	0.0	17.5	0.0	0.0	12.5	57.2		
	기타	0.0	0.0	0.0	0.0	0.0	0.0	0.0	0.0	0.0	0.0	0.0	0.0	0.0	0.0	0.0	0.0	0.0	0.0	0.0	0.0	0.0	0.0	0.0	0.0	0.0	0.0	0.0	0.0	0.0	0.0	
	해운대	발생량	297.9	74.2	0.0	18.4	10.5	7.4	5.8	32.1	5.0	2.0	1.7	0.4	0.9	142.4	70.6	20.3	5.6	17.1	0.0	0.0	0.0	0.0	0.0	0.0	22.0	0.0	0.0	6.8	76.3	
		매립	10.8	9.1	0.0	2.5	1.4	1.4	1.2	2.6	1.7	0.7	0.6	0.2	0.2	0.0	0.0	0.0	0.0	0.0	0.0	0.0	0.0	0.0	0.0	0.0	0.0	0.0	0.0	0.0	0.0	0.0
		소각	78.6	65.1	0.0	15.9	9.1	6.0	4.6	29.5	3.3	1.3	1.1	0.2	0.7	0.0	0.0	0.0	0.0	0.0	0.0	0.0	0.0	0.0	0.0	0.0	0.0	0.0	0.0	0.0	10.2	0.0
		재활용	208.5	0.0	0.0	0.0	0.0	0.0	0.0	0.0	0.0	0.0	0.0	0.0	0.0	0.0	142.4	70.6	20.3	5.6	17.1	0.0	0.0	0.0	0.0	0.0	22.0	0.0	0.0	6.8	66.1	
	기타	0.0	0.0	0.0	0.0	0.0	0.0	0.0	0.0	0.0	0.0	0.0	0.0	0.0	0.0	0.0	0.0	0.0	0.0	0.0	0.0	0.0	0.0	0.0	0.0	0.0	0.0	0.0	0.0	0.0	0.0	
	사하구	발생량	293.2	86.9	0.0	12.8	6.7	6.4	20.5	40.5	4.2	1.0	1.2	0.3	1.7	141.7	66.4	19.1	5.4	17.1	0.0	0.0	0.0	0.0	0.0	0.0	17.0	0.0	0.0	16.7	60.4	
		매립	10.0	5.8	0.0	1.5	2.2	0.6	1.0	0.5	4.2	1.0	1.2	0.3	1.7	0.0	0.0	0.0	0.0	0.0	0.0	0.0	0.0	0.0	0.0	0.0	0.0	0.0	0.0	0.0	0.0	0.0
		소각	84.8	81.1	0.0	11.3	4.5	5.8	19.5	40.0	0.0	0.0	0.0	0.0	0.0	0.0	0.0	0.0	0.0	0.0	0.0	0.0	0.0	0.0	0.0	0.0	0.0	0.0	0.0	0.0	3.7	0.0
재활용		198.4	0.0	0.0	0.0	0.0	0.0	0.0	0.0	0.0	0.0	0.0	0.0	0.0	0.0	141.7	66.4	19.1	5.4	17.1	0.0	0.0	0.0	0.0	17.0	0.0	0.0	16.7	56.7			
기타	0.0	0.0	0.0	0.0	0.0	0.0	0.0	0.0	0.0	0.0	0.0	0.0	0.0	0.0	0.0	0.0	0.0	0.0	0.0	0.0	0.0	0.0	0.0	0.0	0.0	0.0	0.0	0.0	0.0	0.0		
금정구	발생량	187.1	48.9	0.0	22.8	1.8	1.0	13.8	9.5	3.0	1.5	0.6	0.0	0.9	97.8	51.0	15.4	3.7	9.3	5.0	0.0	0.0	0.0	0.0	0.2	12.9	0.3	0.0	0.0	37.4		
	매립	10.1	9.5	0.0	4.9	0.1	0.1	2.9	1.5	0.6	0.3	0.1	0.0	0.2	0.0	0.0	0.0	0.0	0.0	0.0	0.0	0.0	0.0	0.0	0.0	0.0	0.0	0.0	0.0	0.0	0.0	
	소각	41.8	39.4	0.0	17.9	1.7	0.9	10.9	8.0	2.4	1.2	0.5	0.0	0.7	0.0	0.0	0.0	0.0	0.0	0.0	0.0	0.0	0.0	0.0	0.0	0.0	0.0	0.0	0.0	0.0	0.0	0.0
	재활용	135.2	0.0	0.0	0.0	0.0	0.0	0.0	0.0	0.0	0.0	0.0	0.0	0.0	0.0	97.8	51.0	15.4	3.7	9.3	5.0	0.0	0.0	0.0	0.2	12.9	0.3	0.0	0.0	37.4		
기타	0.0	0.0	0.0	0.0	0.0	0.0	0.0	0.0	0.0	0.0	0.0	0.0	0.0	0.0	0.0	0.0	0.0	0.0	0.0	0.0	0.0	0.0	0.0	0.0	0.0	0.0	0.0	0.0	0.0	0.0	0.0	
강서구	발생량	41.2	16.0	0.0	7.1	0.5	0.2	4.7	3.5	1.5	0.7	0.2	0.1	0.5	14.7	8.4	1.4	0.9	0.6	0.8	0.7	0.1	0.1	0.1	0.1	0.3	1.0	0.1	0.1	9.0		
	매립	10.4	9.3	0.0	4.3	0.1	0.2	3.0	1.7	1.1	0.5	0.2	0.1	0.3	0.0	0.0	0.0	0.0	0.0	0.0	0.0	0.0	0.0	0.0	0.0	0.0	0.0	0.0	0.0	0.0	0.0	0.0
	소각	8.4	6.7	0.0	2.8	0.4	0.0	1.7	1.8	0.4	0.2	0.0	0.0	0.2	0.0	0.0	0.0	0.0	0.0	0.0	0.0	0.0	0.0	0.0	0.0	0.0	0.0	0.0	0.0	0.0	1.3	0.0
	재활용	22.4	0.0	0.0	0.0	0.0	0.0	0.0	0.0	0.0	0.0	0.0	0.0	0.0	0.0	14.7	8.4	1.4	0.9	0.6	0.8	0.7	0.1	0.1	0.1	0.1	0.3	1.0	0.1	0.1	7.7	
기타	0.0	0.0	0.0	0.0	0.0	0.0	0.0	0.0	0.0	0.0	0.0	0.0	0.0	0.0	0.0	0.0	0.0	0.0	0.0	0.0	0.0	0.0	0.0	0.0	0.0	0.0	0.0	0.0	0.0	0.0	0.0	
연제구	발생량	148.6	34.6	0.0	14.6	1.3	0.7	9.2	8.8	2.2	1.1	0.4	0.0	0.7	79.5	39.4	10.3	2.7	9.2	0.0	0.0	0.0	0.0	0.0	0.0	10.1	0.0	0.0	7.8	32.3		
	매립	6.4	5.8	0																												

구분	발생량 및 처리현 황	총계	총량제 봉투 배출												재활용가능자원 분리배출												합계 금속 봉투 배출 (분리배출 지역일경 우)					
			가연성						불연성						재활용가능자원 분리배출																	
			소계	음식물 채소류	종이류	나무류	고무 피혁류	플라 스틱류	기타	소계	유리류	금속류	토사류	기타	소계	종이류	유리봉 류	캔류	플라스 틱	합성수 지류	전자제 품	전자류	타이어	운활유	형광등	고철류		의류	영농페 기물	기타		
인천	중구	발생량	91.0	38.1	0.0	22.2	5.8	3.3	4.0	2.8	27.0	0.0	5.1	8.3	13.6	11.4	2.7	4.1	1.0	3.0	0.1	0.0	0.0	0.0	0.0	0.4	0.1	0.0	0.0	14.5		
		매립	27.0	0.0	0.0	0.0	0.0	0.0	0.0	0.0	0.0	27.0	0.0	5.1	8.3	13.6	0.0	0.0	0.0	0.0	0.0	0.0	0.0	0.0	0.0	0.0	0.0	0.0	0.0	0.0	0.0	
		처리 소각	38.1	38.1	0.0	22.2	5.8	3.3	4.0	2.8	0.0	0.0	0.0	0.0	0.0	0.0	0.0	0.0	0.0	0.0	0.0	0.0	0.0	0.0	0.0	0.0	0.0	0.0	0.0	0.0	0.0	0.0
		재활용 기타	0.0	0.0	0.0	0.0	0.0	0.0	0.0	0.0	0.0	0.0	0.0	0.0	0.0	0.0	0.0	0.0	0.0	0.0	0.0	0.0	0.0	0.0	0.0	0.4	0.1	0.0	0.0	14.5		
	동구	발생량	88.4	34.3	0.0	1.2	6.1	1.8	0.0	25.2	10.6	0.8	2.4	0.2	7.2	23.3	11.6	2.1	0.5	1.2	1.1	0.0	0.0	0.0	0.0	0.0	6.6	0.2	0.0	0.0	20.2	
		매립	11.6	3.4	0.0	0.5	0.1	1.8	0.0	1.0	8.2	0.8	0.0	0.2	7.2	0.0	0.0	0.0	0.0	0.0	0.0	0.0	0.0	0.0	0.0	0.0	0.0	0.0	0.0	0.0	0.0	
		처리 소각	30.9	30.9	0.0	0.7	6.0	0.0	0.0	24.2	0.0	0.0	0.0	0.0	0.0	0.0	0.0	0.0	0.0	0.0	0.0	0.0	0.0	0.0	0.0	0.0	0.0	0.0	0.0	0.0	0.0	
		재활용 기타	45.9	0.0	0.0	0.0	0.0	0.0	0.0	0.0	2.4	0.0	2.4	0.0	0.0	0.0	23.3	11.6	2.1	0.5	1.2	1.1	0.0	0.0	0.0	0.0	6.6	0.2	0.0	0.0	20.2	
	남구	발생량	254.0	109.7	0.0	0.0	0.0	0.0	0.0	109.7	17.2	0.0	0.0	0.0	17.2	52.4	2.6	16.6	0.8	7.8	13.3	0.0	0.0	0.0	0.0	0.1	0.0	2.2	0.0	9.0	74.7	
		매립	15.9	0.0	0.0	0.0	0.0	0.0	0.0	0.0	15.9	0.0	0.0	0.0	15.9	0.0	0.0	0.0	0.0	0.0	0.0	0.0	0.0	0.0	0.0	0.0	0.0	0.0	0.0	0.0	0.0	
		처리 소각	111.0	109.7	0.0	0.0	0.0	0.0	0.0	109.7	0.0	0.0	0.0	0.0	0.0	0.0	0.0	0.0	0.0	0.0	0.0	0.0	0.0	0.0	0.0	0.0	0.0	0.0	0.0	0.0	1.3	
		재활용 기타	127.1	0.0	0.0	0.0	0.0	0.0	0.0	0.0	1.3	0.0	0.0	0.0	1.3	52.4	2.6	16.6	0.8	7.8	13.3	0.0	0.0	0.0	0.0	0.1	0.0	2.2	0.0	9.0	73.4	
	연수구	발생량	174.2	67.5	0.4	27.9	0.5	0.1	0.0	38.6	5.0	0.0	0.0	0.0	5.0	17.1	3.7	4.3	0.9	1.9	4.0	0.0	0.0	0.0	0.0	0.0	0.5	0.0	0.0	1.8	84.6	
		매립	8.1	3.2	0.0	1.7	0.0	0.0	0.0	1.5	4.9	0.0	0.0	0.0	4.9	0.0	0.0	0.0	0.0	0.0	0.0	0.0	0.0	0.0	0.0	0.0	0.0	0.0	0.0	0.0	0.0	
		처리 소각	64.4	64.3	0.4	26.2	0.5	0.1	0.0	37.1	0.1	0.0	0.0	0.0	0.1	0.0	0.0	0.0	0.0	0.0	0.0	0.0	0.0	0.0	0.0	0.0	0.0	0.0	0.0	0.0	0.0	
		재활용 기타	101.7	0.0	0.0	0.0	0.0	0.0	0.0	0.0	0.0	0.0	0.0	0.0	0.0	0.0	17.1	3.7	4.3	0.9	1.9	4.0	0.0	0.0	0.0	0.0	0.5	0.0	0.0	1.8	84.6	
	남동구	발생량	271.4	108.5	0.0	39.0	12.9	17.7	15.5	23.4	20.8	0.0	2.5	8.9	9.4	18.2	6.4	4.5	0.6	2.6	0.0	0.0	0.0	0.0	0.0	0.2	1.5	0.7	0.0	1.7	123.9	
		매립	20.8	0.0	0.0	0.0	0.0	0.0	0.0	0.0	20.8	0.0	2.5	8.9	9.4	0.0	0.0	0.0	0.0	0.0	0.0	0.0	0.0	0.0	0.0	0.0	0.0	0.0	0.0	0.0	0.0	
		처리 소각	108.5	108.5	0.0	39.0	12.9	17.7	15.5	23.4	0.0	0.0	0.0	0.0	0.0	0.0	0.0	0.0	0.0	0.0	0.0	0.0	0.0	0.0	0.0	0.0	0.0	0.0	0.0	0.0	0.0	
		재활용 기타	142.1	0.0	0.0	0.0	0.0	0.0	0.0	0.0	0.0	0.0	0.0	0.0	0.0	0.0	18.2	6.4	4.5	0.6	2.6	0.0	0.0	0.0	0.0	0.2	1.5	0.7	0.0	1.7	123.9	
	부평구	발생량	358.8	148.4	12.5	53.2	2.7	4.4	34.9	40.7	9.8	1.5	2.2	5.1	1.0	65.5	27.0	16.7	3.8	10.1	3.8	0.1	0.0	0.0	0.0	0.2	3.8	0.0	0.0	0.0	135.1	
		매립	19.9	10.1	0.0	3.4	0.2	0.2	1.7	4.6	9.8	1.5	2.2	5.1	1.0	0.0	0.0	0.0	0.0	0.0	0.0	0.0	0.0	0.0	0.0	0.0	0.0	0.0	0.0	0.0	0.0	
		처리 소각	155.9	138.3	12.5	49.8	2.5	4.2	33.2	36.1	0.0	0.0	0.0	0.0	0.0	0.0	0.0	0.0	0.0	0.0	0.0	0.0	0.0	0.0	0.0	0.0	0.0	0.0	0.0	0.0	17.6	
		재활용 기타	183.0	0.0	0.0	0.0	0.0	0.0	0.0	0.0	0.0	0.0	0.0	0.0	0.0	0.0	65.5	27.0	16.7	3.8	10.1	3.8	0.1	0.0	0.0	0.2	3.8	0.0	0.0	0.0	117.5	
계양구	발생량	224.1	67.4	0.0	14.4	8.5	10.3	18.7	15.5	17.8	0.2	11.6	2.3	3.7	61.7	16.1	2.0	0.3	6.7	0.0	0.1	0.0	0.0	0.0	0.1	29.9	0.0	0.0	6.5	77.2		
	매립	17.8	0.0	0.0	0.0	0.0	0.0	0.0	0.0	17.8	0.2	11.6	2.3	3.7	0.0	0.0	0.0	0.0	0.0	0.0	0.0	0.0	0.0	0.0	0.0	0.0	0.0	0.0	0.0	0.0		
	처리 소각	67.4	67.4	0.0	14.4	8.5	10.3	18.7	15.5	0.0	0.0	0.0	0.0	0.0	0.0	0.0	0.0	0.0	0.0	0.0	0.0	0.0	0.0	0.0	0.0	0.0	0.0	0.0	0.0	0.0		
	재활용 기타	138.9	0.0	0.0	0.0	0.0	0.0	0.0	0.0	0.0	0.0	0.0	0.0	0.0	61.7	16.1	2.0	0.3	6.7	0.0	0.1	0.0	0.0	0.0	0.1	29.9	0.0	0.0	6.5	77.2		
서구	발생량	183.1	52.3	0.0	3.5	5.3	3.5	9.8	30.2	27.0	0.0	3.0	12.1	11.9	20.8	5.2	3.8	1.5	3.2	2.0	0.0	0.0	0.0	0.0	1.2	0.0	0.0	3.9	83.0			
	매립	27.0	0.0	0.0	0.0	0.0	0.0	0.0	0.0	27.0	0.0	3.0	12.1	11.9	0.0	0.0	0.0	0.0	0.0	0.0	0.0	0.0	0.0	0.0	0.0	0.0	0.0	0.0	0.0	0.0		
	처리 소각	52.3	52.3	0.0	3.5	5.3	3.5	9.8	30.2	0.0	0.0	0.0	0.0	0.0	0.0	0.0	0.0	0.0	0.0	0.0	0.0	0.0	0.0	0.0	0.0	0.0	0.0	0.0	0.0	0.0		
	재활용 기타	103.8	0.0	0.0	0.0	0.0	0.0	0.0	0.0	0.0	0.0	0.0	0.0	0.0	20.8	5.2	3.8	1.5	3.2	2.0	0.0	0.0	0.0	0.0	1.2	0.0	0.0	3.9	83.0			
강화군	발생량	34.0	12.9	2.6	4.1	1.9	0.0	1.8	2.5	4.9	0.3	2.9	0.0	1.7	9.1	2.6	1.3	0.7	1.1	0.1	0.9	0.0	0.0	0.0	0.0	2.1	0.0	0.0	0.3	7.1		
	매립	7.9	3.0	0.0	0.0	0.0	0.0	1.8	1.2	4.9	0.3	2.9	0.0	1.7	0.0	0.0	0.0	0.0	0.0	0.0	0.0	0.0	0.0	0.0	0.0	0.0	0.0	0.0	0.0	0.0		
	처리 소각	7.3	7.3	0.0	4.1	1.9	0.0	0.0	1.3	0.0	0.0	0.0	0.0	0.0	0.0	0.0	0.0	0.0	0.0	0.0	0.0	0.0	0.0	0.0	0.0	0.0	0.0	0.0	0.0	0.0		
	재활용 기타	18.8	2.6	2.6	0.0	0.0	0.0	0.0	0.0	0.0	0.0	0.0	0.0	0.0	9.1	2.6	1.3	0.7	1.1	0.1	0.9	0.0	0.0	0.0	0.0	2.1	0.0	0.0	0.3	7.1		
옹진군	발생량	16.5	9.7	5.9	0.6	0.6	0.2	0.2	2.2	0.7	0.0	0.0	0.5	0.2	5.3	0.7	1.9	0.3	0.4	0.0	0.0	0.0	0.0	0.0	0.0	1.2	0.0	0.0	0.8	0.8		
	매립	5.5	4.9	4.5	0.2	0.0	0.0	0.0	0.2	0.6	0.0	0.0	0.4	0.2	0.0	0.0	0.0	0.0	0.0	0.0	0.0	0.0	0.0	0.0	0.0	0.0	0.0	0.0	0.0	0.0		
	처리 소각	5.4	4.7	1.4	0.4	0.6	0.2	0.2	1.9	0.0	0.0	0.0	0.0	0.0	0.0	0.0	0.0	0.0	0.0	0.0	0.0	0.0	0.0	0.0	0.0	0.0	0.0	0.0	0.0	0.7		
	재활용 기타	5.6	0.1	0.0	0.0	0.0	0.0	0.0	0.1	0.1	0.0	0.0	0.1	0.0	5.3	0.7	1.9	0.3	0.4	0.0	0.0	0.0	0.0	0.0	1.2	0.0	0.0	0.8	0.1			
소계	발생량	1302.1	421.2	0.0	134.9	54.6	18.2	92.1	121.4	92.9	10.8	17.9	18.8	45.4	325.5	46.0	103.0	11.9	61.7	7.1	1.4	0.0	0.0	0.0	0.2	23.4	0.0	0.0	70.8	462.5		
	매립	272.1	179.2	0.0	64.6	23.1	9.3	33.7	48.5	92.9	10.8	17.9	18.8	45.4	0.0	0.0	0.0	0.0	0													

구분	발생량 및 처리현황	총계	종량제 봉투 배출											재활용가능자원 분리배출											합계 종량제 배출 지역일 경우							
			가연성					불연성						재활용가능자원 분리배출																		
			소계	음식물 채소류	종이류	나무류	고무 피혁류	플라 스틱류	기타	소계	유리류	금속류	토사류	기타	소계	종이류	유리병 류	캔류	플라스 틱	합성수 지류	전자제 품	전자류	타이어	운할유		형광등	고철류	의류	영농폐 기물	기타		
광주	동구	발생량	179.7	58.1	0.0	23.7	2.9	2.4	11.7	17.4	12.9	2.3	3.1	0.2	7.3	62.0	10.5	13.7	3.4	10.2	2.6	0.0	0.0	0.0	0.0	0.0	18.7	0.0	0.0	2.9	46.7	
		매립	71.0	58.1	0.0	23.7	2.9	2.4	11.7	17.4	12.9	2.3	3.1	0.2	7.3	0.0	0.0	0.0	0.0	0.0	0.0	0.0	0.0	0.0	0.0	0.0	0.0	0.0	0.0	0.0	0.0	
		처리 소각	0.0	0.0	0.0	0.0	0.0	0.0	0.0	0.0	0.0	0.0	0.0	0.0	0.0	0.0	0.0	0.0	0.0	0.0	0.0	0.0	0.0	0.0	0.0	0.0	0.0	0.0	0.0	0.0	0.0	
		재활용 기타	0.0	0.0	0.0	0.0	0.0	0.0	0.0	0.0	0.0	0.0	0.0	0.0	0.0	0.0	62.0	10.5	13.7	3.4	10.2	2.6	0.0	0.0	0.0	0.0	18.7	0.0	0.0	2.9	46.7	
	서구	발생량	285.3	112.7	0.0	32.7	8.9	3.7	45.3	22.1	7.9	1.2	1.2	5.5	0.0	48.9	13.9	14.8	2.6	13.5	2.2	1.4	0.0	0.0	0.0	0.2	0.0	0.0	0.0	0.3	115.8	
		매립	28.8	20.9	0.0	4.0	0.6	1.0	8.7	6.6	7.9	1.2	1.2	5.5	0.0	0.0	0.0	0.0	0.0	0.0	0.0	0.0	0.0	0.0	0.0	0.0	0.0	0.0	0.0	0.0	0.0	
		처리 소각	91.8	91.8	0.0	28.7	8.3	2.7	36.6	15.5	0.0	0.0	0.0	0.0	0.0	0.0	0.0	0.0	0.0	0.0	0.0	0.0	0.0	0.0	0.0	0.0	0.0	0.0	0.0	0.0	0.0	
		재활용 기타	164.7	0.0	0.0	0.0	0.0	0.0	0.0	0.0	0.0	0.0	0.0	0.0	0.0	48.9	13.9	14.8	2.6	13.5	2.2	1.4	0.0	0.0	0.0	0.2	0.0	0.0	0.0	0.3	115.8	
	남구	발생량	176.1	40.5	0.0	19.8	5.6	3.7	4.0	7.4	27.2	3.0	3.1	5.3	15.8	42.3	19.4	10.0	1.5	6.6	1.2	0.0	0.0	0.0	0.0	0.0	3.6	0.0	0.0	0.0	66.1	
		매립	57.4	30.2	0.0	14.5	4.5	2.5	3.0	5.7	27.2	3.0	3.1	5.3	15.8	0.0	0.0	0.0	0.0	0.0	0.0	0.0	0.0	0.0	0.0	0.0	0.0	0.0	0.0	0.0	0.0	
		처리 소각	10.3	10.3	0.0	5.3	1.1	1.2	1.0	1.7	0.0	0.0	0.0	0.0	0.0	0.0	0.0	0.0	0.0	0.0	0.0	0.0	0.0	0.0	0.0	0.0	0.0	0.0	0.0	0.0	0.0	
		재활용 기타	108.4	0.0	0.0	0.0	0.0	0.0	0.0	0.0	0.0	0.0	0.0	0.0	0.0	42.3	19.4	10.0	1.5	6.6	1.2	0.0	0.0	0.0	0.0	0.0	3.6	0.0	0.0	0.0	66.1	
북구	발생량	386.5	116.5	0.0	26.8	20.8	4.0	11.3	53.6	36.5	0.7	9.7	4.6	21.5	97.5	1.8	35.0	3.9	27.2	0.0	0.0	0.0	0.0	0.0	0.2	0.0	0.0	29.4	136.0			
	매립	73.3	36.8	0.0	11.1	7.2	2.5	4.0	12.0	36.5	0.7	9.7	4.6	21.5	0.0	0.0	0.0	0.0	0.0	0.0	0.0	0.0	0.0	0.0	0.0	0.0	0.0	0.0	0.0	0.0		
	처리 소각	79.7	79.7	0.0	15.7	13.6	1.5	7.3	41.6	0.0	0.0	0.0	0.0	0.0	0.0	0.0	0.0	0.0	0.0	0.0	0.0	0.0	0.0	0.0	0.0	0.0	0.0	0.0	0.0	0.0		
	재활용 기타	233.5	0.0	0.0	0.0	0.0	0.0	0.0	0.0	0.0	0.0	0.0	0.0	0.0	97.5	1.8	35.0	3.9	27.2	0.0	0.0	0.0	0.0	0.0	0.2	0.0	0.0	29.4	136.0			
광산구	발생량	274.5	93.4	0.0	31.9	16.4	4.4	19.8	20.9	8.4	3.6	0.8	3.2	0.8	74.8	0.4	29.5	0.5	4.2	1.1	0.0	0.0	0.0	0.0	0.0	0.9	0.0	0.0	38.2	97.9		
	매립	41.6	33.2	0.0	11.3	7.9	0.9	6.3	6.8	8.4	3.6	0.8	3.2	0.8	0.0	0.0	0.0	0.0	0.0	0.0	0.0	0.0	0.0	0.0	0.0	0.0	0.0	0.0	0.0	0.0		
	처리 소각	60.2	60.2	0.0	20.6	8.5	3.5	13.5	14.1	0.0	0.0	0.0	0.0	0.0	0.0	0.0	0.0	0.0	0.0	0.0	0.0	0.0	0.0	0.0	0.0	0.0	0.0	0.0	0.0	0.0		
	재활용 기타	172.7	0.0	0.0	0.0	0.0	0.0	0.0	0.0	0.0	0.0	0.0	0.0	0.0	74.8	0.4	29.5	0.5	4.2	1.1	0.0	0.0	0.0	0.0	0.0	0.9	0.0	0.0	38.2	97.9		
대전	소계	발생량	1230.0	418.0	35.6	110.4	13.4	4.9	81.2	172.5	52.0	0.9	28.7	1.7	20.7	360.8	167.4	57.0	19.4	46.5	29.3	1.2	0.0	0.0	0.0	0.8	28.7	5.7	2.5	2.3	399.2	
		매립	227.2	203.8	14.5	50.1	7.2	3.0	35.1	93.9	23.4	0.5	13.9	0.9	8.1	0.0	0.0	0.0	0.0	0.0	0.0	0.0	0.0	0.0	0.0	0.0	0.0	0.0	0.0	0.0	0.0	
		처리 소각	242.8	214.2	21.1	60.3	6.2	1.9	46.1	78.6	0.4	14.8	0.8	12.6	0.0	0.0	0.0	0.0	0.0	0.0	0.0	0.0	0.0	0.0	0.0	0.0	0.0	0.0	0.0	0.0	0.0	0.0
		재활용 기타	760.0	0.0	0.0	0.0	0.0	0.0	0.0	0.0	0.0	0.0	0.0	0.0	0.0	360.8	167.4	57.0	19.4	46.5	29.3	1.2	0.0	0.0	0.0	0.8	28.7	5.7	2.5	2.3	399.2	
	동구	발생량	212.0	75.5	7.1	15.9	3.2	0.0	15.3	34.0	9.2	0.0	3.8	0.0	5.4	66.3	29.7	6.8	5.9	9.1	4.0	0.5	0.0	0.0	0.0	0.1	9.6	0.5	0.1	0.0	61.0	
		매립	41.5	41.0	0.0	3.3	0.0	0.0	3.7	34.0	0.5	0.0	0.5	0.0	0.0	0.0	0.0	0.0	0.0	0.0	0.0	0.0	0.0	0.0	0.0	0.0	0.0	0.0	0.0	0.0	0.0	
		처리 소각	43.2	34.5	7.1	12.6	3.2	0.0	11.6	0.0	8.7	0.0	3.3	0.0	5.4	0.0	0.0	0.0	0.0	0.0	0.0	0.0	0.0	0.0	0.0	0.0	0.0	0.0	0.0	0.0	0.0	
		재활용 기타	127.3	0.0	0.0	0.0	0.0	0.0	0.0	0.0	0.0	0.0	0.0	0.0	0.0	66.3	29.7	6.8	5.9	9.1	4.0	0.5	0.0	0.0	0.0	0.1	9.6	0.5	0.1	0.0	61.0	
	중구	발생량	245.6	101.9	0.0	26.4	7.0	1.8	28.1	38.6	0.0	0.0	0.0	0.0	0.0	70.7	29.2	19.3	3.0	3.6	6.5	0.4	0.0	0.0	0.0	0.1	8.6	0.0	0.0	0.0	73.0	
		매립	44.3	44.3	0.0	11.5	5.3	1.3	12.0	14.2	0.0	0.0	0.0	0.0	0.0	0.0	0.0	0.0	0.0	0.0	0.0	0.0	0.0	0.0	0.0	0.0	0.0	0.0	0.0	0.0	0.0	
		처리 소각	57.6	57.6	0.0	14.9	1.7	0.5	16.1	24.4	0.0	0.0	0.0	0.0	0.0	0.0	0.0	0.0	0.0	0.0	0.0	0.0	0.0	0.0	0.0	0.0	0.0	0.0	0.0	0.0	0.0	
		재활용 기타	143.7	0.0	0.0	0.0	0.0	0.0	0.0	0.0	0.0	0.0	0.0	0.0	0.0	70.7	29.2	19.3	3.0	3.6	6.5	0.4	0.0	0.0	0.0	0.1	8.6	0.0	0.0	0.0	73.0	
서구	발생량	409.9	123.1	25.4	44.0	1.2	0.3	23.8	28.4	31.0	0.9	20.5	1.2	8.4	126.2	73.6	15.5	4.4	15.6	10.5	0.0	0.0	0.0	0.0	0.3	0.0	4.6	0.6	1.1	129.6		
	매립	82.5	65.7	13.3	23.6	0.7	0.2	12.5	15.4	16.8	0.5	11.2	0.7	4.4	0.0	0.0	0.0	0.0	0.0	0.0	0.0	0.0	0.0	0.0	0.0	0.0	0.0	0.0	0.0	0.0		
	처리 소각	71.6	57.4	12.1	20.4	0.5	0.1	11.3	13.0	14.2	0.4	9.3	0.5	4.0	0.0	0.0	0.0	0.0	0.0	0.0	0.0	0.0	0.0	0.0	0.0	0.0	0.0	0.0	0.0	0.0		
	재활용 기타	255.8	0.0	0.0	0.0	0.0	0.0	0.0	0.0	0.0	0.0	0.0	0.0	0.0	126.2	73.6	15.5	4.4	15.6	10.5	0.0	0.0	0.0	0.0	0.3	0.0	4.6	0.6	1.1	129.6		
유성구	발생량	170.7	62.0	0.0	23.0	2.0	2.3	13.5	21.2	10.8	0.0	4.1	0.5	6.2	30.0	9.2	4.7	1.5	3.0	6.7	0.2	0.0	0.0	0.0	0.2	1.9	0.6	1.8	0.2	67.9		
	매립	36.9	31.2	0.0	11.3	1.2	1.3	6.7	10.7	5.7	0.0	2.1	0.2	3.4	0.0	0.0	0.0	0.0	0.0	0.0	0.0	0.0	0.0	0.0	0.0	0.0	0.0	0.0	0.0	0.0		
	처리 소각	35.9	30.8	0.0	11.7	0.8	1.0	6.8	10.5	5.1	0.0	2.0	0.3	2.8	0.0	0.0	0.0	0.0	0.0	0.0	0.0	0.0	0.0	0.0	0.0	0.0	0.0	0.0	0.0	0.0		
	재활용 기타	97.9	0.0	0.0	0.0	0.0	0.0	0.0	0.0	0.0	0.0	0.0	0.0	0.0	30.0	9.2	4.7	1.5	3.0	6.7	0.2	0.0	0.0	0.0	0.2	1.9	0.6	1.8	0.2	67.9		
대덕구	발생량	191.8	55.5	3.1	1.1	0.0	0.5	0.5	50.3	1.0	0.0	0.3	0.0	0.7	67.6	25.7	10.7	4.6	15.2	1.6	0.1	0.0	0.0	0.0	0.1	8.6	0.0	0.0	1.0	67.7		
	매립	22.0	21.6	1.2	0.4																											

구분	발생량 및 처리현황	총계	총량제 봉투 배출											재활용가능자원 분리배출											합계 총량제 배출 지역일 경우								
			가연성						불연성					재활용가능자원 분리배출																			
			소계	음식물 채소류	종이류	나무류	고무 피혁류	플라 스틱류	기타	소계	유리류	금속류	토사류	기타	소계	종이류	유리병 류	캔류	플라스 틱	합성수 지류	전자제 품	전자류	타이어	운활유		형광등	고철류	의류	영농폐 기물	기타			
울산	소계	발생량	994.6	241.9	24.9	75.6	31.4	17.8	53.7	38.5	83.9	10.7	8.7	28.3	36.2	389.9	49.3	57.0	25.0	56.0	12.9	132.6	1.2	8.0	0.0	13.2	20.3	2.1	2.0	10.3	278.9		
		매립	179.7	95.8	4.7	33.2	7.8	7.0	26.2	16.9	83.9	10.7	8.7	28.3	36.2	0.0	0.0	0.0	0.0	0.0	0.0	0.0	0.0	0.0	0.0	0.0	0.0	0.0	0.0	0.0	0.0	0.0	
		소각	230.8	146.1	20.2	42.4	23.6	10.8	27.5	21.6	0.0	0.0	0.0	0.0	0.0	0.0	0.0	0.0	0.0	0.0	0.0	0.0	0.0	0.0	0.0	0.0	0.0	0.0	0.0	0.0	0.0	0.0	84.7
		재활용	584.1	0.0	0.0	0.0	0.0	0.0	0.0	0.0	0.0	0.0	0.0	0.0	0.0	0.0	389.9	49.3	57.0	25.0	56.0	12.9	132.6	1.2	8.0	0.0	13.2	20.3	2.1	2.0	10.3	194.2	
	중구	기타	0.0	0.0	0.0	0.0	0.0	0.0	0.0	0.0	0.0	0.0	0.0	0.0	0.0	0.0	0.0	0.0	0.0	0.0	0.0	0.0	0.0	0.0	0.0	0.0	0.0	0.0	0.0	0.0	0.0	0.0	
		발생량	186.9	41.7	1.4	17.4	11.4	3.5	3.8	4.2	19.0	2.5	0.7	14.4	1.4	64.0	6.6	9.0	1.0	38.2	1.1	0.2	0.0	0.0	0.0	0.0	0.0	6.4	0.6	0.2	0.7	62.2	
		매립	33.2	14.2	0.2	9.0	1.2	1.2	1.4	1.2	19.0	2.5	0.7	14.4	1.4	0.0	0.0	0.0	0.0	0.0	0.0	0.0	0.0	0.0	0.0	0.0	0.0	0.0	0.0	0.0	0.0	0.0	0.0
		소각	43.2	27.5	1.2	8.4	10.2	2.3	2.4	3.0	0.0	0.0	0.0	0.0	0.0	0.0	0.0	0.0	0.0	0.0	0.0	0.0	0.0	0.0	0.0	0.0	0.0	0.0	0.0	0.0	0.0	15.7	
	남구	재활용	110.5	0.0	0.0	0.0	0.0	0.0	0.0	0.0	0.0	0.0	0.0	0.0	0.0	64.0	6.6	9.0	1.0	38.2	1.1	0.2	0.0	0.0	0.0	0.0	0.0	6.4	0.6	0.2	0.7	46.5	
		기타	0.0	0.0	0.0	0.0	0.0	0.0	0.0	0.0	0.0	0.0	0.0	0.0	0.0	0.0	0.0	0.0	0.0	0.0	0.0	0.0	0.0	0.0	0.0	0.0	0.0	0.0	0.0	0.0	0.0	0.0	
		발생량	375.9	76.9	11.3	12.5	14.7	7.3	20.5	10.6	49.0	3.2	3.4	12.2	30.2	164.0	3.5	13.5	1.1	2.5	0.5	132.4	1.2	8.0	0.0	0.7	0.4	0.2	0.0	0.0	0.0	86.0	
		매립	75.5	26.5	0.0	1.4	3.6	2.1	12.3	7.1	49.0	3.2	3.4	12.2	30.2	0.0	0.0	0.0	0.0	0.0	0.0	0.0	0.0	0.0	0.0	0.0	0.0	0.0	0.0	0.0	0.0	0.0	0.0
	동구	소각	82.0	50.4	11.3	11.1	11.1	5.2	8.2	3.5	0.0	0.0	0.0	0.0	0.0	0.0	0.0	0.0	0.0	0.0	0.0	0.0	0.0	0.0	0.0	0.0	0.0	0.0	0.0	0.0	0.0	31.6	
		재활용	218.4	0.0	0.0	0.0	0.0	0.0	0.0	0.0	0.0	0.0	0.0	0.0	0.0	164.0	3.5	13.5	1.1	2.5	0.5	132.4	1.2	8.0	0.0	0.7	0.4	0.2	0.0	0.0	0.0	54.4	
		기타	0.0	0.0	0.0	0.0	0.0	0.0	0.0	0.0	0.0	0.0	0.0	0.0	0.0	0.0	0.0	0.0	0.0	0.0	0.0	0.0	0.0	0.0	0.0	0.0	0.0	0.0	0.0	0.0	0.0	0.0	
		발생량	187.5	46.7	0.0	11.0	4.4	3.3	10.4	17.6	9.5	0.7	3.1	1.2	4.5	79.4	9.5	10.5	13.2	3.5	8.9	0.0	0.0	0.0	0.0	12.0	12.6	0.7	0.1	8.4	51.9		
	북구	매립	27.5	18.0	0.0	4.9	2.5	1.2	3.0	6.4	9.5	0.7	3.1	1.2	4.5	0.0	0.0	0.0	0.0	0.0	0.0	0.0	0.0	0.0	0.0	0.0	0.0	0.0	0.0	0.0	0.0	0.0	
		소각	49.9	28.7	0.0	6.1	1.9	2.1	7.4	11.2	0.0	0.0	0.0	0.0	0.0	0.0	0.0	0.0	0.0	0.0	0.0	0.0	0.0	0.0	0.0	0.0	0.0	0.0	0.0	0.0	0.0	21.2	
		재활용	110.1	0.0	0.0	0.0	0.0	0.0	0.0	0.0	0.0	0.0	0.0	0.0	0.0	79.4	9.5	10.5	13.2	3.5	8.9	0.0	0.0	0.0	0.0	12.0	12.6	0.7	0.1	8.4	30.7		
		기타	0.0	0.0	0.0	0.0	0.0	0.0	0.0	0.0	0.0	0.0	0.0	0.0	0.0	0.0	0.0	0.0	0.0	0.0	0.0	0.0	0.0	0.0	0.0	0.0	0.0	0.0	0.0	0.0	0.0	0.0	
	울주군	발생량	113.0	33.6	0.0	18.1	0.5	2.6	12.4	0.0	1.0	0.2	0.2	0.5	0.1	40.1	11.4	15.3	2.5	5.0	2.1	0.0	0.0	0.0	0.0	0.5	0.9	0.0	1.2	1.2	38.3		
		매립	22.3	21.3	0.0	11.8	0.3	2.1	7.1	0.0	1.0	0.2	0.2	0.5	0.1	0.0	0.0	0.0	0.0	0.0	0.0	0.0	0.0	0.0	0.0	0.0	0.0	0.0	0.0	0.0	0.0	0.0	
		소각	26.4	12.3	0.0	6.3	0.2	0.5	5.3	0.0	0.0	0.0	0.0	0.0	0.0	0.0	0.0	0.0	0.0	0.0	0.0	0.0	0.0	0.0	0.0	0.0	0.0	0.0	0.0	0.0	0.0	14.1	
		재활용	64.3	0.0	0.0	0.0	0.0	0.0	0.0	0.0	0.0	0.0	0.0	0.0	0.0	40.1	11.4	15.3	2.5	5.0	2.1	0.0	0.0	0.0	0.0	0.5	0.9	0.0	1.2	1.2	24.2		
소계	기타	0.0	0.0	0.0	0.0	0.0	0.0	0.0	0.0	0.0	0.0	0.0	0.0	0.0	0.0	0.0	0.0	0.0	0.0	0.0	0.0	0.0	0.0	0.0	0.0	0.0	0.0	0.0	0.0	0.0	0.0		
	발생량	131.3	43.0	12.2	16.6	0.4	1.1	6.6	6.1	5.4	4.1	1.3	0.0	0.0	42.4	18.3	8.7	7.2	6.8	0.3	0.0	0.0	0.0	0.0	0.0	0.0	0.6	0.5	0.0	40.5			
	매립	21.2	15.8	4.5	6.1	0.2	0.4	2.4	2.2	5.4	4.1	1.3	0.0	0.0	0.0	0.0	0.0	0.0	0.0	0.0	0.0	0.0	0.0	0.0	0.0	0.0	0.0	0.0	0.0	0.0	0.0		
	소각	29.3	27.2	7.7	10.5	0.2	0.7	4.2	3.9	0.0	0.0	0.0	0.0	0.0	0.0	0.0	0.0	0.0	0.0	0.0	0.0	0.0	0.0	0.0	0.0	0.0	0.0	0.0	0.0	0.0	2.1		
수원시	재활용	80.8	0.0	0.0	0.0	0.0	0.0	0.0	0.0	0.0	0.0	0.0	0.0	0.0	42.4	18.3	8.7	7.2	6.8	0.3	0.0	0.0	0.0	0.0	0.0	0.0	0.6	0.5	0.0	38.4			
	기타	0.0	0.0	0.0	0.0	0.0	0.0	0.0	0.0	0.0	0.0	0.0	0.0	0.0	0.0	0.0	0.0	0.0	0.0	0.0	0.0	0.0	0.0	0.0	0.0	0.0	0.0	0.0	0.0	0.0	0.0		
	발생량	8373.6	3121.7	65.4	1281.0	367.1	205.0	504.7	698.5	273.3	33.7	39.8	48.7	151.1	2378.1	747.8	575.4	172.5	330.7	121.7	38.0	0.6	3.2	0.9	3.7	188.1	17.5	36.7	141.3	2600.5			
	매립	1075.7	786.6	5.7	220.2	59.3	64.0	89.6	347.8	270.2	33.2	39.4	47.8	149.8	0.0	0.0	0.0	0.0	0.0	0.0	0.0	0.0	0.0	0.0	0.0	0.0	0.0	0.0	0.0	0.0	18.9		
성남시	소각	2439.5	2335.1	59.7	1060.8	307.8	141.0	415.1	350.7	3.1	0.5	0.4	0.9	1.3	0.0	0.0	0.0	0.0	0.0	0.0	0.0	0.0	0.0	0.0	0.0	0.0	0.0	0.0	0.0	101.3			
	재활용	4858.4	0.0	0.0	0.0	0.0	0.0	0.0	0.0	0.0	0.0	0.0	0.0	0.0	2378.1	747.8	575.4	172.5	330.7	121.7	38.0	0.6	3.2	0.9	3.7	188.1	17.5	36.7	141.3	2480.3			
	기타	0.0	0.0	0.0	0.0	0.0	0.0	0.0	0.0	0.0	0.0	0.0	0.0	0.0	0.0	0.0	0.0	0.0	0.0	0.0	0.0	0.0	0.0	0.0	0.0	0.0	0.0	0.0	0.0	0.0	0.0		
	발생량	876.2	323.5	0.0	233.8	29.9	4.2	38.1	17.5	9.1	0.0	0.0	0.0	9.1	306.0	110.5	101.9	17.7	37.7	10.3	0.0	0.0	0.0	0.0	0.0	13.5	0.0	0.0	14.4	237.6			
부천시	매립	9.1	0.0	0.0	0.0	0.0	0.0	0.0	0.0	9.1	0.0	0.0	0.0	0.0	0.0	0.0	0.0	0.0	0.0	0.0	0.0	0.0	0.0	0.0	0.0	0.0	0.0	0.0	0.0	0.0	0.0		
	소각	391.0	323.5	0.0	233.8	29.9	4.2	38.1	17.5	0.0	0.0	0.0	0.0	0.0	0.0	0.0	0.0	0.0	0.0	0.0	0.0	0.0	0.0	0.0	0.0	0.0	0.0	0.0	0.0	0.0	67.5		
	재활용	476.1	0.0	0.0	0.0	0.0	0.0	0.0	0.0	0.0	0.0	0.0	0.0	0.0	306.0	110.5	101.9	17.7	37.7	10.3	0.0	0.0	0.0	0.0	13.5	0.0	0.0	14.4	170.1				
	기타	0.0	0.0	0.0	0.0	0.0	0.0	0.0	0.0	0.0	0.0	0.0	0.0	0.0	0.0	0.0	0.0	0.0	0.0	0.0	0.0	0.0	0.0	0.0	0.0	0.0	0.0	0.0	0.0	0.0	0.0		
성남시	발생량	765.7	406.2	0.0	246.1	64.3	38.6	46.0	11.2	0.0																							

구분	발생량 및 처리현황	총계	총량제 봉투 배출											재활용가능자원 분리배출											다른 품목 분류 배출 (분리배출 지역일 경우)								
			가연성					불연성																									
			소계	음식물 채소류	종이류	나무류	고무 피혁류	플라 스틱류	기타	소계	유리류	금속류	토사류	기타	소계	종이류	유리병 류	캔류	플라스 틱	합성수 지류	전자제 품	전자류	타이어	운활유		형광등	고철류	의류	영농폐 기물	기타			
충청남도	충청남도	발생량	537.1	200.2	0.0	65.5	23.2	25.1	67.7	18.7	23.0	3.6	3.1	4.3	12.0	158.0	57.1	15.9	6.9	31.6	9.5	9.9	0.0	0.0	0.0	0.1	23.4	2.6	1.0	0.0	155.9		
		처리 방법	매립	32.2	9.2	0.0	3.8	1.2	1.4	1.1	1.7	23.0	3.6	3.1	4.3	12.0	0.0	0.0	0.0	0.0	0.0	0.0	0.0	0.0	0.0	0.0	0.0	0.0	0.0	0.0	0.0	0.0	0.0
		소각	216.8	191.0	0.0	61.7	22.0	23.7	66.6	17.0	0.0	0.0	0.0	0.0	0.0	0.0	0.0	0.0	0.0	0.0	0.0	0.0	0.0	0.0	0.0	0.0	0.0	0.0	0.0	0.0	0.0	25.8	
		재활용 기타	0.0	0.0	0.0	0.0	0.0	0.0	0.0	0.0	0.0	0.0	0.0	0.0	0.0	0.0	158.0	57.1	15.9	6.9	31.6	9.5	9.9	0.0	0.0	0.0	0.1	23.4	2.6	1.0	0.0	130.1	
충청북도	충청북도	발생량	471.1	223.4	0.0	24.6	12.8	0.0	3.0	183.0	3.5	0.2	1.2	1.3	0.8	56.4	11.6	15.8	7.1	14.9	4.4	0.6	0.1	0.0	0.0	0.1	0.6	1.2	0.0	0.0	187.8		
		처리 방법	매립	80.0	76.5	0.0	8.3	1.1	0.0	0.0	67.1	3.5	0.2	1.2	1.3	0.8	0.0	0.0	0.0	0.0	0.0	0.0	0.0	0.0	0.0	0.0	0.0	0.0	0.0	0.0	0.0	0.0	0.0
		소각	146.9	146.9	0.0	16.3	11.7	0.0	3.0	115.9	0.0	0.0	0.0	0.0	0.0	0.0	0.0	0.0	0.0	0.0	0.0	0.0	0.0	0.0	0.0	0.0	0.0	0.0	0.0	0.0	0.0	0.0	
		재활용 기타	0.0	0.0	0.0	0.0	0.0	0.0	0.0	0.0	0.0	0.0	0.0	0.0	0.0	0.0	56.4	11.6	15.8	7.1	14.9	4.4	0.6	0.1	0.0	0.0	0.1	0.6	1.2	0.0	0.0	187.8	
충청남도	충청남도	발생량	381.5	203.1	1.0	56.4	44.0	18.1	43.5	40.1	6.3	1.3	0.3	0.2	4.5	33.3	11.3	9.4	1.9	5.5	1.7	0.0	0.0	0.0	0.0	0.0	2.4	1.1	0.0	0.0	138.8		
		처리 방법	매립	80.3	74.0	1.0	23.0	4.5	9.3	11.5	24.7	6.3	1.3	0.3	0.2	4.5	0.0	0.0	0.0	0.0	0.0	0.0	0.0	0.0	0.0	0.0	0.0	0.0	0.0	0.0	0.0	0.0	0.0
		소각	129.1	129.1	0.0	33.4	39.5	8.8	32.0	15.4	0.0	0.0	0.0	0.0	0.0	0.0	0.0	0.0	0.0	0.0	0.0	0.0	0.0	0.0	0.0	0.0	0.0	0.0	0.0	0.0	0.0	0.0	
		재활용 기타	0.0	0.0	0.0	0.0	0.0	0.0	0.0	0.0	0.0	0.0	0.0	0.0	0.0	0.0	33.3	11.3	9.4	1.9	5.5	1.7	0.0	0.0	0.0	0.0	2.4	1.1	0.0	0.0	138.8		
충청북도	충청북도	발생량	299.5	98.0	0.0	4.6	9.0	1.8	14.2	68.4	22.9	0.9	0.2	0.5	21.3	82.1	19.6	24.5	2.4	5.7	11.5	0.0	0.0	0.0	0.0	0.0	12.9	0.2	0.0	5.3	96.5		
		처리 방법	매립	96.2	73.3	0.0	2.1	2.5	0.8	4.4	63.5	22.9	0.9	0.2	0.5	21.3	0.0	0.0	0.0	0.0	0.0	0.0	0.0	0.0	0.0	0.0	0.0	0.0	0.0	0.0	0.0	0.0	
		소각	24.7	24.7	0.0	2.5	6.5	1.0	9.8	4.9	0.0	0.0	0.0	0.0	0.0	0.0	0.0	0.0	0.0	0.0	0.0	0.0	0.0	0.0	0.0	0.0	0.0	0.0	0.0	0.0	0.0	0.0	
		재활용 기타	0.0	0.0	0.0	0.0	0.0	0.0	0.0	0.0	0.0	0.0	0.0	0.0	0.0	0.0	82.1	19.6	24.5	2.4	5.7	11.5	0.0	0.0	0.0	0.0	12.9	0.2	0.0	5.3	96.5		
충청남도	충청남도	발생량	239.0	83.9	2.4	11.1	8.2	4.8	2.9	54.5	11.5	1.7	1.8	0.9	7.1	37.0	19.0	8.0	1.2	4.7	0.6	1.0	0.0	0.0	0.0	0.4	1.4	0.3	0.0	0.4	106.6		
		처리 방법	매립	82.1	70.6	2.4	10.0	2.6	2.9	2.2	50.5	11.5	1.7	1.8	0.9	7.1	0.0	0.0	0.0	0.0	0.0	0.0	0.0	0.0	0.0	0.0	0.0	0.0	0.0	0.0	0.0	0.0	
		소각	13.3	13.3	0.0	1.1	5.6	1.9	0.7	4.0	0.0	0.0	0.0	0.0	0.0	0.0	0.0	0.0	0.0	0.0	0.0	0.0	0.0	0.0	0.0	0.0	0.0	0.0	0.0	0.0	0.0	0.0	
		재활용 기타	0.0	0.0	0.0	0.0	0.0	0.0	0.0	0.0	0.0	0.0	0.0	0.0	0.0	0.0	37.0	19.0	8.0	1.2	4.7	0.6	1.0	0.0	0.0	0.0	0.4	1.4	0.3	0.4	106.6		
충청북도	충청북도	발생량	237.0	55.4	0.0	16.4	1.5	0.0	0.0	37.5	5.1	0.0	0.0	0.0	5.1	72.2	8.5	29.2	5.5	15.3	0.6	0.0	0.0	0.0	0.0	0.0	6.1	0.0	0.0	7.0	104.3		
		처리 방법	매립	49.1	44.0	0.0	16.4	1.5	0.0	0.0	26.1	5.1	0.0	0.0	0.0	5.1	0.0	0.0	0.0	0.0	0.0	0.0	0.0	0.0	0.0	0.0	0.0	0.0	0.0	0.0	0.0	0.0	
		소각	11.4	11.4	0.0	0.0	0.0	0.0	0.0	11.4	0.0	0.0	0.0	0.0	0.0	0.0	0.0	0.0	0.0	0.0	0.0	0.0	0.0	0.0	0.0	0.0	0.0	0.0	0.0	0.0	0.0	0.0	
		재활용 기타	0.0	0.0	0.0	0.0	0.0	0.0	0.0	0.0	0.0	0.0	0.0	0.0	0.0	0.0	72.2	8.5	29.2	5.5	15.3	0.6	0.0	0.0	0.0	0.0	6.1	0.0	0.0	7.0	104.3		
충청남도	충청남도	발생량	210.2	103.1	5.6	86.4	10.1	0.3	0.4	0.3	0.3	0.0	0.2	0.0	0.1	32.8	8.5	7.8	2.5	8.4	3.9	0.5	0.0	0.0	0.0	0.1	0.2	0.8	0.1	0.0	74.0		
		처리 방법	매립	6.4	6.3	0.0	6.0	0.0	0.1	0.1	0.1	0.1	0.0	0.1	0.0	0.0	0.0	0.0	0.0	0.0	0.0	0.0	0.0	0.0	0.0	0.0	0.0	0.0	0.0	0.0	0.0	0.0	
		소각	97.0	96.8	5.6	80.4	10.1	0.2	0.3	0.2	0.2	0.0	0.1	0.0	0.1	0.0	0.0	0.0	0.0	0.0	0.0	0.0	0.0	0.0	0.0	0.0	0.0	0.0	0.0	0.0	0.0	0.0	
		재활용 기타	0.0	0.0	0.0	0.0	0.0	0.0	0.0	0.0	0.0	0.0	0.0	0.0	0.0	0.0	32.8	8.5	7.8	2.5	8.4	3.9	0.5	0.0	0.0	0.0	0.1	0.2	0.8	0.1	0.0	74.0	
충청북도	충청북도	발생량	250.9	84.7	0.0	35.5	6.2	6.0	23.8	13.2	2.1	0.0	0.1	0.2	1.8	110.1	26.7	26.4	21.0	21.9	2.8	0.4	0.0	0.0	0.0	0.1	0.2	0.4	0.0	10.2	54.0		
		처리 방법	매립	2.1	0.0	0.0	0.0	0.0	0.0	0.0	0.0	2.1	0.0	0.1	0.2	1.8	0.0	0.0	0.0	0.0	0.0	0.0	0.0	0.0	0.0	0.0	0.0	0.0	0.0	0.0	0.0	0.0	
		소각	88.2	84.7	0.0	35.5	6.2	6.0	23.8	13.2	0.0	0.0	0.0	0.0	0.0	0.0	0.0	0.0	0.0	0.0	0.0	0.0	0.0	0.0	0.0	0.0	0.0	0.0	0.0	0.0	3.5	0.0	
		재활용 기타	0.0	0.0	0.0	0.0	0.0	0.0	0.0	0.0	0.0	0.0	0.0	0.0	0.0	0.0	110.1	26.7	26.4	21.0	21.9	2.8	0.4	0.0	0.0	0.1	0.2	0.4	0.0	10.2	50.5		

구분	발생량 및 처리현황	총계	총량제 봉투 배출											재활용가능자원 분리배출											합계 금속 폐기물 배출 (분리배출 지역일경 우)						
			가연성					불연성						재활용가능자원 분리배출																	
			소계	음식물 채소류	종이류	나무류	고무 피혁류	플라 스틱류	기타	소계	유리류	금속류	토사류	기타	소계	종이류	유리병 류	캔류	플라스 틱	합성수 지류	전자제 품	전자류	타이어	운활유		형광등	고철류	의류	영농폐 기물	기타	
고양시	발생량	652.8	233.6	0.0	129.4	12.7	27.6	44.6	19.3	12.0	9.8	0.6	0.8	0.8	194.5	54.9	55.6	5.6	16.6	6.4	8.4	0.0	0.0	0.0	0.0	33.4	0.0	1.9	11.7	212.7	
	처리 방법	매립	54.4	42.4	0.0	20.2	3.2	3.6	11.8	3.6	12.0	9.8	0.6	0.8	0.8	0.0	0.0	0.0	0.0	0.0	0.0	0.0	0.0	0.0	0.0	0.0	0.0	0.0	0.0	0.0	0.0
	소각	191.2	191.2	0.0	109.2	9.5	24.0	32.8	15.7	0.0	0.0	0.0	0.0	0.0	0.0	0.0	0.0	0.0	0.0	0.0	0.0	0.0	0.0	0.0	0.0	0.0	0.0	0.0	0.0	0.0	
	재활용 기타	407.2	0.0	0.0	0.0	0.0	0.0	0.0	0.0	0.0	0.0	0.0	0.0	0.0	0.0	194.5	54.9	55.6	5.6	16.6	6.4	8.4	0.0	0.0	0.0	33.4	0.0	1.9	11.7	212.7	
남양주시	발생량	309.7	75.0	0.0	20.4	9.8	4.2	14.1	26.5	4.1	0.1	1.3	0.9	1.8	122.3	34.4	20.0	2.3	44.0	6.3	0.0	0.0	0.0	0.1	1.7	3.5	3.8	6.2	108.3		
	처리 방법	매립	11.2	7.1	0.0	1.0	0.4	1.9	1.4	2.4	4.1	0.1	1.3	0.9	1.8	0.0	0.0	0.0	0.0	0.0	0.0	0.0	0.0	0.0	0.0	0.0	0.0	0.0	0.0	0.0	
	소각	67.9	67.9	0.0	19.4	9.4	2.3	12.7	24.1	0.0	0.0	0.0	0.0	0.0	0.0	0.0	0.0	0.0	0.0	0.0	0.0	0.0	0.0	0.0	0.0	0.0	0.0	0.0	0.0	0.0	
	재활용 기타	230.6	0.0	0.0	0.0	0.0	0.0	0.0	0.0	0.0	0.0	0.0	0.0	0.0	0.0	122.3	34.4	20.0	2.3	44.0	6.3	0.0	0.0	0.1	1.7	3.5	3.8	6.2	108.3		
의정부시	발생량	362.8	134.6	0.0	39.8	31.1	4.5	24.3	34.9	17.7	2.8	1.6	2.8	10.5	99.5	26.0	21.8	6.6	17.9	3.9	0.1	0.0	0.0	0.1	15.0	0.1	0.0	8.0	111.0		
	처리 방법	매립	17.7	0.0	0.0	0.0	0.0	0.0	0.0	17.7	2.8	1.6	2.8	10.5	0.0	0.0	0.0	0.0	0.0	0.0	0.0	0.0	0.0	0.0	0.0	0.0	0.0	0.0	0.0	0.0	
	소각	134.6	134.6	0.0	39.8	31.1	4.5	24.3	34.9	0.0	0.0	0.0	0.0	0.0	0.0	0.0	0.0	0.0	0.0	0.0	0.0	0.0	0.0	0.0	0.0	0.0	0.0	0.0	0.0	0.0	
	재활용 기타	210.5	0.0	0.0	0.0	0.0	0.0	0.0	0.0	0.0	0.0	0.0	0.0	0.0	99.5	26.0	21.8	6.6	17.9	3.9	0.1	0.0	0.0	0.1	15.0	0.1	0.0	8.0	111.0		
파주시	발생량	249.8	64.4	8.1	19.1	6.0	1.3	3.7	26.2	21.8	3.0	1.3	5.7	11.8	90.7	26.8	12.5	8.1	7.6	0.2	0.7	0.0	0.0	0.0	1.1	21.2	0.0	2.4	10.1	72.9	
	처리 방법	매립	21.9	0.0	0.0	0.0	0.0	0.0	0.0	21.8	3.0	1.3	5.7	11.8	0.0	0.0	0.0	0.0	0.0	0.0	0.0	0.0	0.0	0.0	0.0	0.0	0.0	0.0	0.0	0.1	
	소각	64.4	64.4	8.1	19.1	6.0	1.3	3.7	26.2	0.0	0.0	0.0	0.0	0.0	0.0	0.0	0.0	0.0	0.0	0.0	0.0	0.0	0.0	0.0	0.0	0.0	0.0	0.0	0.0	0.0	
	재활용 기타	163.5	0.0	0.0	0.0	0.0	0.0	0.0	0.0	0.0	0.0	0.0	0.0	0.0	90.7	26.8	12.5	8.1	7.6	0.2	0.7	0.0	0.0	1.1	21.2	0.0	2.4	10.1	72.8		
구리시	발생량	124.2	55.1	5.6	20.2	5.1	5.4	16.5	2.3	3.3	0.6	0.3	1.0	1.4	20.9	1.0	8.0	1.4	5.6	1.7	0.9	0.0	0.0	0.1	1.4	0.4	0.2	0.2	44.9		
	처리 방법	매립	6.4	6.0	0.6	2.3	0.6	0.6	1.9	0.0	0.4	0.1	0.0	0.1	0.2	0.0	0.0	0.0	0.0	0.0	0.0	0.0	0.0	0.0	0.0	0.0	0.0	0.0	0.0	0.0	
	소각	52.0	49.1	5.0	17.9	4.5	4.8	14.6	2.3	2.9	0.5	0.3	0.9	1.2	0.0	0.0	0.0	0.0	0.0	0.0	0.0	0.0	0.0	0.0	0.0	0.0	0.0	0.0	0.0	0.0	
	재활용 기타	65.8	0.0	0.0	0.0	0.0	0.0	0.0	0.0	0.0	0.0	0.0	0.0	0.0	20.9	1.0	8.0	1.4	5.6	1.7	0.9	0.0	0.0	0.1	1.4	0.4	0.2	0.2	44.9		
양주시	발생량	96.4	33.3	0.0	7.9	4.4	8.2	7.7	5.1	4.7	0.2	0.3	0.1	4.1	31.9	7.8	9.4	1.2	4.7	1.6	2.5	0.1	0.0	0.1	2.4	1.8	0.3	0.0	26.5		
	처리 방법	매립	38.0	33.3	0.0	7.9	4.4	8.2	7.7	5.1	4.7	0.2	0.3	0.1	4.1	0.0	0.0	0.0	0.0	0.0	0.0	0.0	0.0	0.0	0.0	0.0	0.0	0.0	0.0	0.0	
	소각	0.0	0.0	0.0	0.0	0.0	0.0	0.0	0.0	0.0	0.0	0.0	0.0	0.0	0.0	0.0	0.0	0.0	0.0	0.0	0.0	0.0	0.0	0.0	0.0	0.0	0.0	0.0	0.0	0.0	
	재활용 기타	58.4	0.0	0.0	0.0	0.0	0.0	0.0	0.0	0.0	0.0	0.0	0.0	0.0	31.9	7.8	9.4	1.2	4.7	1.6	2.5	0.1	0.0	0.1	2.4	1.8	0.3	0.0	26.5		
포천시	발생량	127.4	24.6	0.0	7.5	1.7	0.1	0.8	14.5	17.7	2.3	4.0	2.2	9.2	47.3	21.7	7.5	4.2	2.0	3.1	0.0	0.0	0.0	0.0	8.1	0.1	0.1	0.5	37.8		
	처리 방법	매립	37.4	19.7	0.0	6.1	0.2	0.1	0.6	12.7	17.7	2.3	4.0	2.2	9.2	0.0	0.0	0.0	0.0	0.0	0.0	0.0	0.0	0.0	0.0	0.0	0.0	0.0	0.0	0.0	
	소각	4.9	4.9	0.0	1.4	1.5	0.0	0.2	1.8	0.0	0.0	0.0	0.0	0.0	0.0	0.0	0.0	0.0	0.0	0.0	0.0	0.0	0.0	0.0	0.0	0.0	0.0	0.0	0.0	0.0	
	재활용 기타	85.1	0.0	0.0	0.0	0.0	0.0	0.0	0.0	0.0	0.0	0.0	0.0	0.0	47.3	21.7	7.5	4.2	2.0	3.1	0.0	0.0	0.0	0.0	8.1	0.1	0.1	0.5	37.8		
동두천시	발생량	73.4	22.6	0.0	4.0	2.4	2.6	5.7	7.9	12.0	1.0	1.0	2.4	7.6	21.9	4.1	2.0	1.6	2.3	0.1	0.1	0.0	0.0	0.0	10.7	0.1	0.1	0.8	16.9		
	처리 방법	매립	34.6	22.6	0.0	4.0	2.4	2.6	5.7	7.9	12.0	1.0	1.0	2.4	7.6	0.0	0.0	0.0	0.0	0.0	0.0	0.0	0.0	0.0	0.0	0.0	0.0	0.0	0.0	0.0	
	소각	0.0	0.0	0.0	0.0	0.0	0.0	0.0	0.0	0.0	0.0	0.0	0.0	0.0	0.0	0.0	0.0	0.0	0.0	0.0	0.0	0.0	0.0	0.0	0.0	0.0	0.0	0.0	0.0	0.0	
	재활용 기타	38.8	0.0	0.0	0.0	0.0	0.0	0.0	0.0	0.0	0.0	0.0	0.0	0.0	21.9	4.1	2.0	1.6	2.3	0.1	0.1	0.0	0.0	0.0	10.7	0.1	0.1	0.8	16.9		

구분	발생량 및 처리현황	총계	총량제 봉투 배출												재활용가능자원 분리배출												합계 금속봉투 배출 (분리배출지역일경우)					
			가연성						불연성						재활용가능자원 분리배출																	
			소계	음식물 채소류	종이류	나무류	고무 피혁류	플라 스틱류	기타	소계	유리류	금속류	토사류	기타	소계	종이류	유리봉 류	캔류	플라스 틱	합성수 지류	전자제 품	전자류	타이어	운활유	형광등	고철류		의류	영농폐 기물	기타		
시도	시군구	발생량																												5.6		
			처리 량																												0.0	
고성군	방범	발생량	28.8	13.4	0.8	3.7	2.8	1.9	3.8	0.4	1.0	0.6	0.2	0.1	0.1	8.8	1.0	2.5	0.5	1.5	1.5	0.1	0.0	0.0	0.0	0.1	0.5	0.3	0.6	0.2		5.6
		매립	3.4	2.8	0.0	0.1	1.2	0.5	1.0	0.0	0.6	0.5	0.0	0.1	0.0	0.0	0.0	0.0	0.0	0.0	0.0	0.0	0.0	0.0	0.0	0.0	0.0	0.0	0.0	0.0	0.0	0.0
소각		9.8	9.2	0.2	3.3	1.6	1.4	2.5	0.2	0.0	0.0	0.0	0.0	0.0	0.0	0.0	0.0	0.0	0.0	0.0	0.0	0.0	0.0	0.0	0.0	0.0	0.0	0.0	0.0	0.0	0.0	0.0
재활용		15.1	0.9	0.1	0.3	0.0	0.0	0.3	0.2	0.4	0.1	0.2	0.0	0.1	0.1	8.8	1.0	2.5	0.5	1.5	1.5	0.1	0.0	0.0	0.0	0.1	0.5	0.3	0.6	0.2	5.0	
양양군	방범	기타	0.5	0.5	0.5	0.0	0.0	0.0	0.0	0.0	0.0	0.0	0.0	0.0	0.0	0.0	0.0	0.0	0.0	0.0	0.0	0.0	0.0	0.0	0.0	0.0	0.0	0.0	0.0	0.0	0.0	0.0
		발생량	44.8	29.5	6.5	5.0	3.0	3.0	4.5	7.5	6.8	1.5	1.3	3.5	0.5	4.5	1.0	0.5	0.1	0.3	0.0	0.1	0.0	0.0	0.0	0.0	0.3	0.0	0.2	2.0	4.0	
		매립	33.3	26.5	3.5	5.0	3.0	3.0	4.5	7.5	6.8	1.5	1.3	3.5	0.5	0.0	0.0	0.0	0.0	0.0	0.0	0.0	0.0	0.0	0.0	0.0	0.0	0.0	0.0	0.0	0.0	0.0
		소각	0.0	0.0	0.0	0.0	0.0	0.0	0.0	0.0	0.0	0.0	0.0	0.0	0.0	0.0	0.0	0.0	0.0	0.0	0.0	0.0	0.0	0.0	0.0	0.0	0.0	0.0	0.0	0.0	0.0	0.0
충주시	방범	재활용	11.5	3.0	3.0	0.0	0.0	0.0	0.0	0.0	0.0	0.0	0.0	0.0	0.0	4.5	1.0	0.5	0.1	0.3	0.0	0.1	0.0	0.0	0.0	0.0	0.3	0.0	0.2	2.0	4.0	
		기타	0.0	0.0	0.0	0.0	0.0	0.0	0.0	0.0	0.0	0.0	0.0	0.0	0.0	0.0	0.0	0.0	0.0	0.0	0.0	0.0	0.0	0.0	0.0	0.0	0.0	0.0	0.0	0.0	0.0	0.0
		발생량	1520.6	495.9	7.3	129.5	122.3	33.6	38.2	165.0	199.3	14.0	10.2	73.3	101.8	498.9	184.7	47.8	21.5	63.2	5.6	1.5	0.0	0.2	0.0	2.8	115.8	1.3	33.1	21.4	326.5	
		매립	639.4	413.1	6.3	108.8	88.5	26.7	29.3	153.5	199.1	14.0	10.2	73.1	101.8	0.0	0.0	0.0	0.0	0.0	0.0	0.0	0.0	0.0	0.0	0.0	0.0	0.0	0.0	0.0	0.0	27.2
충주시	방범	소각	92.0	82.8	1.0	20.7	33.8	6.9	8.9	11.5	0.2	0.0	0.0	0.2	0.0	0.0	0.0	0.0	0.0	0.0	0.0	0.0	0.0	0.0	0.0	0.0	0.0	0.0	0.0	0.0	9.0	
		재활용	789.2	0.0	0.0	0.0	0.0	0.0	0.0	0.0	0.0	0.0	0.0	0.0	0.0	498.9	184.7	47.8	21.5	63.2	5.6	1.5	0.0	0.2	0.0	2.8	115.8	1.3	33.1	21.4	290.3	
		기타	0.0	0.0	0.0	0.0	0.0	0.0	0.0	0.0	0.0	0.0	0.0	0.0	0.0	0.0	0.0	0.0	0.0	0.0	0.0	0.0	0.0	0.0	0.0	0.0	0.0	0.0	0.0	0.0	0.0	
		발생량	783.3	202.8	0.0	44.6	73.6	5.7	11.5	67.4	98.2	0.0	0.0	40.8	57.4	289.4	140.3	21.9	6.7	45.2	0.2	0.0	0.0	0.0	0.0	1.6	69.7	0.0	0.5	3.2	192.9	
제천시	방범	매립	278.8	180.6	0.0	44.6	51.6	5.7	11.5	67.2	98.2	0.0	0.0	40.8	57.4	0.0	0.0	0.0	0.0	0.0	0.0	0.0	0.0	0.0	0.0	0.0	0.0	0.0	0.0	0.0	0.0	
		소각	22.2	22.2	0.0	0.0	22.0	0.0	0.0	0.2	0.0	0.0	0.0	0.0	0.0	0.0	0.0	0.0	0.0	0.0	0.0	0.0	0.0	0.0	0.0	0.0	0.0	0.0	0.0	0.0	0.0	
		재활용	482.3	0.0	0.0	0.0	0.0	0.0	0.0	0.0	0.0	0.0	0.0	0.0	0.0	289.4	140.3	21.9	6.7	45.2	0.2	0.0	0.0	0.0	1.6	69.7	0.0	0.5	3.2	192.9		
		기타	0.0	0.0	0.0	0.0	0.0	0.0	0.0	0.0	0.0	0.0	0.0	0.0	0.0	0.0	0.0	0.0	0.0	0.0	0.0	0.0	0.0	0.0	0.0	0.0	0.0	0.0	0.0	0.0	0.0	
충원군	방범	발생량	157.0	72.0	3.1	6.8	1.2	0.5	1.6	58.8	5.0	5.0	0.0	0.0	0.0	39.7	8.0	7.0	5.0	1.7	1.0	0.0	0.0	0.0	0.0	1.0	10.0	1.0	0.0	5.0	40.3	
		매립	76.8	70.0	3.1	6.8	1.2	0.5	1.6	56.8	5.0	5.0	0.0	0.0	0.0	0.0	0.0	0.0	0.0	0.0	0.0	0.0	0.0	0.0	0.0	0.0	0.0	0.0	0.0	0.0	1.8	
		소각	2.0	2.0	0.0	0.0	0.0	0.0	0.0	0.0	2.0	0.0	0.0	0.0	0.0	0.0	0.0	0.0	0.0	0.0	0.0	0.0	0.0	0.0	0.0	0.0	0.0	0.0	0.0	0.0	0.0	
		재활용	78.2	0.0	0.0	0.0	0.0	0.0	0.0	0.0	0.0	0.0	0.0	0.0	0.0	0.0	39.7	8.0	7.0	5.0	1.7	1.0	0.0	0.0	0.0	1.0	10.0	1.0	0.0	5.0	38.5	
영동군	방범	기타	0.0	0.0	0.0	0.0	0.0	0.0	0.0	0.0	0.0	0.0	0.0	0.0	0.0	0.0	0.0	0.0	0.0	0.0	0.0	0.0	0.0	0.0	0.0	0.0	0.0	0.0	0.0	0.0	0.0	
		발생량	165.8	104.9	1.0	41.5	31.2	15.6	10.4	5.2	26.1	5.2	3.9	15.7	1.3	12.3	1.7	2.2	1.0	1.8	0.4	0.0	0.0	0.0	0.0	0.1	0.4	0.0	3.2	1.5	22.5	
		매립	132.7	104.9	1.0	41.5	31.2	15.6	10.4	5.2	26.1	5.2	3.9	15.7	1.3	0.0	0.0	0.0	0.0	0.0	0.0	0.0	0.0	0.0	0.0	0.0	0.0	0.0	0.0	0.0	1.7	
		소각	0.0	0.0	0.0	0.0	0.0	0.0	0.0	0.0	0.0	0.0	0.0	0.0	0.0	0.0	0.0	0.0	0.0	0.0	0.0	0.0	0.0	0.0	0.0	0.0	0.0	0.0	0.0	0.0	0.0	
충청남도	방범	재활용	33.1	0.0	0.0	0.0	0.0	0.0	0.0	0.0	0.0	0.0	0.0	0.0	0.0	12.3	1.7	2.2	1.0	1.8	0.4	0.0	0.0	0.0	0.0	0.1	0.4	0.0	3.2	1.5	20.8	
		기타	0.0	0.0	0.0	0.0	0.0	0.0	0.0	0.0	0.0	0.0	0.0	0.0	0.0	0.0	0.0	0.0	0.0	0.0	0.0	0.0	0.0	0.0	0.0	0.0	0.0	0.0	0.0	0.0	0.0	
		발생량	127.6	26.4	2.2	2.3	3.2	3.6	3.9	11.2	20.3	0.0	2.7	9.7	7.9	62.5	14.2	6.8	4.3	10.7	0.0	0.1	0.0	0.0	0.0	0.0	15.7	0.0	10.7	0.0	18.4	
		매립	45.1	24.8	2.2	2.3	2.5	2.9	3.7	11.2	20.3	0.0	2.7	9.7	7.9	0.0	0.0	0.0	0.0	0.0	0.0	0.0	0.0	0.0	0.0	0.0	0.0	0.0	0.0	0.0	0.0	
충청북도	방범	소각	1.6	1.6	0.0	0.0	0.7	0.7	0.2	0.0	0.0	0.0	0.0	0.0	0.0	0.0	0.0	0.0	0.0	0.0	0.0	0.0	0.0	0.0	0.0	0.0	0.0	0.0	0.0	0.0	0.0	
		재활용	80.9	0.0	0.0	0.0	0.0	0.0	0.0	0.0	0.0	0.0	0.0	0.0	0.0	62.5	14.2	6.8	4.3	10.7	0.0	0.1	0.0	0.0	0.0	0.0	15.7	0.0	10.7	0.0	18.4	
		기타	0.0	0.0	0.0	0.0	0.0	0.0	0.0	0.0	0.0	0.0	0.0	0.0	0.0	0.0	0.0	0.0	0.0	0.0	0.0	0.0	0.0	0.0	0.0	0.0	0.0	0.0	0.0	0.0	0.0	
		발생량	21.7	4.2	0.1	2.1	0.4	0.1	0.3	1.2	7.4	0.1	0.2	0.1	7.0	5.0	1.2	0.6	0.9	0.3	1.3	0.1	0.0	0.2	0.0	0.0	0.3	0.1	0.0	0.0	5.1	
영동군	방범	매립	9.6	0.0	0.0	0.0	0.0	0.0	0.0	0.0	0.0	7.4	0.1	0.2	0.1	7.0	0.0	0.0	0.0	0.0	0.0	0.0	0.0	0.0	0.0	0.0	0.0	0.0	0.0	0.0	2.2	
		소각	4.2	4.2	0.1	2.1	0.4	0.1	0.3	1.2	0.0	0.0	0.0	0.0	0.0	0.0	0.0	0.0	0.0	0.0	0.0	0.0	0.0	0.0	0.0	0.0	0.0	0.0	0.0	0.0	0.0	
		재활용	7.9	0.0	0.0	0.0	0.0	0.0	0.0	0.0	0.0	0.0	0.0	0.0	0.0	5.0	1.2	0.6	0.9	0.3	1.3	0.1	0.0	0.2	0.0	0.0	0.3	0.1	0.0	0.0	2.9	
		기타	0.0	0.0	0.0	0.0	0.0	0.0	0.0	0.0	0.0	0.0	0.0	0.0	0.0	0.0	0.0	0.0	0.0	0.0	0.0	0.0	0.0	0.0	0.0	0.0	0.0	0.0	0.0	0.0		
충청북도	방범	발생량	33.8	18.5	0.0	4.8	5.1	3.4	3.9	1.3	2.0	0.1	0.1	0.0	1.8	5.0	0.8	0.9	0.2	0.4	0.2	0.0	0.0	0.0	0.0	0.0	0.3	0.2	2.0			

구분	발생량 및 처리현황	총계	총량제 봉투 배출												재활용가능자원 분리배출												합계 총량제 봉투 배출 (분리배출 지역일경우)					
			가연성						불연성						재활용가능자원 분리배출																	
			소계	음식물 채소류	종이류	나무류	고무 피혁류	플라 스틱류	기타	소계	유리류	금속류	토사류	기타	소계	종이류	유리병 류	캔류	플라스 틱	합성수 지류	전자제 품	전자류	타이어	운활유	형광등	고철류		의류	영농폐 기물	기타		
시도	시군구	시도	시군구	시도	시군구	시도	시군구	시도	시군구	시도	시군구	시도	시군구	시도	시군구	시도	시군구	시도	시군구	시도	시군구	시도	시군구	시도	시군구	시도	시군구	시도	시군구			
전북	전주	발생량	614.8	173.0	0.0	88.0	21.0	21.0	24.0	19.0	30.0	10.0	5.5	4.0	10.5	182.2	81.1	32.7	16.6	35.0	16.8	0.0	0.0	0.0	0.0	0.0	0.0	0.0	0.0	0.0	0.0	229.6
		매립	36.8	0.0	0.0	0.0	0.0	0.0	0.0	0.0	0.0	30.0	10.0	5.5	4.0	10.5	0.0	0.0	0.0	0.0	0.0	0.0	0.0	0.0	0.0	0.0	0.0	0.0	0.0	0.0	6.8	
		처리 소각	173.0	173.0	0.0	88.0	21.0	21.0	24.0	19.0	0.0	0.0	0.0	0.0	0.0	0.0	0.0	0.0	0.0	0.0	0.0	0.0	0.0	0.0	0.0	0.0	0.0	0.0	0.0	0.0	0.0	0.0
		재활용 기타	0.0	0.0	0.0	0.0	0.0	0.0	0.0	0.0	0.0	0.0	0.0	0.0	0.0	0.0	182.2	81.1	32.7	16.6	35.0	16.8	0.0	0.0	0.0	0.0	0.0	0.0	0.0	0.0	0.0	222.8
	군산	발생량	195.8	106.0	12.2	71.5	2.2	2.0	2.6	15.5	3.4	2.0	1.0	0.4	0.0	7.8	1.4	3.0	0.9	1.1	0.6	0.0	0.0	0.0	0.0	0.0	0.2	0.1	0.0	0.6	78.6	
		매립	109.4	106.0	12.2	71.5	2.2	2.0	2.6	15.5	3.4	2.0	1.0	0.4	0.0	0.0	0.0	0.0	0.0	0.0	0.0	0.0	0.0	0.0	0.0	0.0	0.0	0.0	0.0	0.0	0.0	
		처리 소각	0.0	0.0	0.0	0.0	0.0	0.0	0.0	0.0	0.0	0.0	0.0	0.0	0.0	0.0	0.0	0.0	0.0	0.0	0.0	0.0	0.0	0.0	0.0	0.0	0.0	0.0	0.0	0.0	0.0	
		재활용 기타	86.4	0.0	0.0	0.0	0.0	0.0	0.0	0.0	0.0	0.0	0.0	0.0	0.0	7.8	1.4	3.0	0.9	1.1	0.6	0.0	0.0	0.0	0.0	0.0	0.2	0.1	0.0	0.6	78.6	
	익산	발생량	257.3	87.7	0.0	25.6	8.5	5.4	8.3	39.9	24.6	0.5	1.7	5.2	17.2	61.3	6.8	24.0	4.1	11.4	3.4	0.0	0.0	0.0	0.0	0.0	1.1	0.0	0.0	10.5	83.7	
		매립	112.3	87.7	0.0	25.6	8.5	5.4	8.3	39.9	24.6	0.5	1.7	5.2	17.2	0.0	0.0	0.0	0.0	0.0	0.0	0.0	0.0	0.0	0.0	0.0	0.0	0.0	0.0	0.0	0.0	
		처리 소각	0.0	0.0	0.0	0.0	0.0	0.0	0.0	0.0	0.0	0.0	0.0	0.0	0.0	0.0	0.0	0.0	0.0	0.0	0.0	0.0	0.0	0.0	0.0	0.0	0.0	0.0	0.0	0.0	0.0	
		재활용 기타	145.0	0.0	0.0	0.0	0.0	0.0	0.0	0.0	0.0	0.0	0.0	0.0	0.0	61.3	6.8	24.0	4.1	11.4	3.4	0.0	0.0	0.0	0.0	0.0	1.1	0.0	0.0	10.5	83.7	
	정읍	발생량	80.1	30.2	0.3	2.4	2.5	5.4	8.7	10.9	10.2	0.1	0.1	0.8	9.2	10.0	2.8	1.2	0.3	0.7	0.0	0.3	0.0	0.0	0.0	0.0	0.2	0.0	4.5	0.0	29.7	
		매립	11.3	1.1	0.0	0.0	1.1	0.0	0.0	0.0	10.2	0.1	0.1	0.8	9.2	0.0	0.0	0.0	0.0	0.0	0.0	0.0	0.0	0.0	0.0	0.0	0.0	0.0	0.0	0.0	0.0	
		처리 소각	29.1	29.1	0.3	2.4	1.4	5.4	8.7	10.9	0.0	0.0	0.0	0.0	0.0	0.0	0.0	0.0	0.0	0.0	0.0	0.0	0.0	0.0	0.0	0.0	0.0	0.0	0.0	0.0	0.0	
		재활용 기타	39.7	0.0	0.0	0.0	0.0	0.0	0.0	0.0	0.0	0.0	0.0	0.0	0.0	10.0	2.8	1.2	0.3	0.7	0.0	0.3	0.0	0.0	0.0	0.0	0.2	0.0	4.5	0.0	29.7	
	남원	발생량	112.7	28.8	0.0	8.0	4.0	4.3	6.0	6.5	18.5	1.0	6.5	4.5	6.5	42.4	14.8	2.9	1.3	3.6	0.6	2.5	0.0	0.0	0.0	0.1	6.6	0.8	7.8	1.4	23.0	
		매립	38.5	23.0	0.0	7.0	3.0	3.5	4.5	5.0	15.5	0.5	5.0	4.5	5.5	0.0	0.0	0.0	0.0	0.0	0.0	0.0	0.0	0.0	0.0	0.0	0.0	0.0	0.0	0.0	0.0	
		처리 소각	0.0	0.0	0.0	0.0	0.0	0.0	0.0	0.0	0.0	0.0	0.0	0.0	0.0	0.0	0.0	0.0	0.0	0.0	0.0	0.0	0.0	0.0	0.0	0.0	0.0	0.0	0.0	0.0	0.0	
		재활용 기타	74.2	5.8	0.0	1.0	1.0	0.8	1.5	1.5	3.0	0.5	1.5	0.0	1.0	42.4	14.8	2.9	1.3	3.6	0.6	2.5	0.0	0.0	0.0	0.1	6.6	0.8	7.8	1.4	23.0	
	김제	발생량	71.2	17.9	0.0	5.0	1.5	3.2	3.3	4.9	6.9	1.8	0.6	3.0	1.5	15.4	2.6	2.3	1.2	2.4	0.5	0.2	0.0	0.0	0.0	0.1	1.4	0.7	4.0	0.0	31.0	
		매립	7.8	1.9	0.0	0.0	0.0	0.6	0.5	0.8	5.9	1.2	0.2	3.0	1.5	0.0	0.0	0.0	0.0	0.0	0.0	0.0	0.0	0.0	0.0	0.0	0.0	0.0	0.0	0.0	0.0	
		처리 소각	13.1	13.1	0.0	4.2	1.5	2.6	1.5	3.3	0.0	0.0	0.0	0.0	0.0	0.0	0.0	0.0	0.0	0.0	0.0	0.0	0.0	0.0	0.0	0.0	0.0	0.0	0.0	0.0	0.0	
		재활용 기타	50.3	2.9	0.0	0.8	0.0	0.0	1.3	0.8	1.0	0.6	0.4	0.0	0.0	15.4	2.6	2.3	1.2	2.4	0.5	0.2	0.0	0.0	0.0	0.1	1.4	0.7	4.0	0.0	31.0	
	완주	발생량	26.2	14.7	4.1	1.3	0.7	2.9	3.8	2.0	0.2	0.0	0.0	0.0	0.2	1.7	0.0	0.9	0.0	0.8	0.0	0.0	0.0	0.0	0.0	0.0	0.0	0.0	0.0	0.0	9.6	
		매립	1.6	1.4	0.6	0.1	0.1	0.3	0.3	0.0	0.2	0.0	0.0	0.0	0.2	0.0	0.0	0.0	0.0	0.0	0.0	0.0	0.0	0.0	0.0	0.0	0.0	0.0	0.0	0.0	0.0	
		처리 소각	13.3	13.3	3.5	1.2	0.6	2.6	3.5	2.0	0.0	0.0	0.0	0.0	0.0	0.0	0.0	0.0	0.0	0.0	0.0	0.0	0.0	0.0	0.0	0.0	0.0	0.0	0.0	0.0	0.0	
		재활용 기타	11.3	0.0	0.0	0.0	0.0	0.0	0.0	0.0	0.0	0.0	0.0	0.0	0.0	1.7	0.0	0.9	0.0	0.8	0.0	0.0	0.0	0.0	0.0	0.0	0.0	0.0	0.0	0.0	9.6	
진안	발생량	27.9	6.2	2.1	1.5	1.2	0.1	0.3	1.0	16.0	0.3	1.0	3.0	11.7	4.1	0.6	0.2	0.0	0.0	0.0	0.5	0.0	0.0	0.0	0.0	1.3	0.0	1.4	0.1	1.6		
	매립	19.4	4.6	2.1	0.9	1.2	0.1	0.3	0.0	14.8	0.1	0.0	3.0	11.7	0.0	0.0	0.0	0.0	0.0	0.0	0.0	0.0	0.0	0.0	0.0	0.0	0.0	0.0	0.0	0.0		
	처리 소각	0.0	0.0	0.0	0.0	0.0	0.0	0.0	0.0	0.0	0.0	0.0	0.0	0.0	0.0	0.0	0.0	0.0	0.0	0.0	0.0	0.0	0.0	0.0	0.0	0.0	0.0	0.0	0.0	0.0		
	재활용 기타	8.5	1.6	0.0	0.6	0.0	0.0	0.0	1.0	1.2	0.2	1.0	0.0	0.0	4.1	0.6	0.2	0.0	0.0	0.0	0.5	0.0	0.0	0.0	0.0	1.3	0.0	1.4	0.1	1.6		
무주	발생량	14.8	9.4	0.3	1.9	1.0	0.5	0.8	4.9	3.4	0.2	0.5	1.5	1.2	1.7	0.5	0.3	0.0	0.3	0.0	0.0	0.0	0.0	0.0	0.0	0.2	0.0	0.0	0.4	0.3		
	매립	12.0	8.6	0.3	1.3	0.8	0.5	0.8	4.9	3.4	0.2	0.5	1.5	1.2	0.0	0.0	0.0	0.0	0.0	0.0	0.0	0.0	0.0	0.0	0.0	0.0	0.0	0.0	0.0	0.0		
	처리 소각	0.0	0.0	0.0	0.0	0.0	0.0	0.0	0.0	0.0	0.0	0.0	0.0	0.0	0.0	0.0	0.0	0.0	0.0	0.0	0.0	0.0	0.0	0.0	0.0	0.0	0.0	0.0	0.0	0.0		
	재활용 기타	2.8	0.8	0.0	0.6	0.2	0.0	0.0	0.0	0.0	0.0	0.0	0.0	0.0	1.7	0.5	0.3	0.0	0.3	0.0	0.0	0.0	0.0	0.0	0.0	0.2	0.0	0.0	0.4	0.3		
장수	발생량	16.4	10.1	3.1	3.3	0.5	0.2	0.1	2.9	0.7	0.0	0.0	0.0	0.7	2.7	0.5	0.2	0.2	0.3	0.0	0.0	0.0	0.0	0.0	0.0	0.1	0.0	1.4	0.0	2.9		
	매립	10.8	10.1	3.1	3.3	0.5	0.2	0.1	2.9	0.7	0.0	0.0	0.0	0.7	0.0	0.0	0.0	0.0	0.0	0.0	0.0	0.0	0.0	0.0	0.0	0.0	0.0	0.0	0.0	0.0		
	처리 소각	0.0	0.0	0.0	0.0	0.0	0.0	0.0	0.0	0.0	0.0	0.0	0.0	0.0	0.0	0.0	0.0	0.0	0.0	0.0	0.0	0.0	0.0	0.0	0.0	0.0	0.0	0.0	0.0	0.0		
	재활용 기타	5.6	0.0	0.0	0.0	0.0	0.0	0.0	0.0	0.0	0.0	0.0	0.0	0.0	2.7	0.5	0.2	0.2	0.3	0.0	0.0	0.0	0.0	0.0	0.1	0.0	1.4	0.0	2.9			
임실	발생량	23.5	8.3	2.3	2.7	0.1	1.5	1.3	0.4	1.0	0.6	0.0	0.1	0.3	10.4	2.0	4.5	1.2	0.8	0.4	0.1	0.0	0.0	0.0	0							

구분	발생량 및 처리현황	총계	총량제 봉투 배출												재활용가능자원 분리배출												합계 금속 봉투 배출 (분리배출 지역일경 우)					
			가연성						불연성						재활용가능자원 분리배출																	
			소계	음식물 채소류	종이류	나무류	고무 피혁류	플라 스틱류	기타	소계	유리류	금속류	토사류	기타	소계	종이류	유리병 류	캔류	플라스 틱	합성수 지류	전자제 품	전자류	타이어	운활유	형광등	고철류		의류	영농폐 기물	기타		
시도	순창	발생량	23.2	12.2	1.9	2.0	0.5	1.0	3.2	3.6	0.5	0.1	0.0	0.1	0.3	6.4	3.1	0.2	0.1	0.2	0.0	0.1	0.0	0.0	0.0	0.0	1.5	0.0	1.2	0.0	4.1	
		매립	12.7	12.2	1.9	2.0	0.5	1.0	3.2	3.6	0.5	0.1	0.0	0.1	0.3	0.0	0.0	0.0	0.0	0.0	0.0	0.0	0.0	0.0	0.0	0.0	0.0	0.0	0.0	0.0	0.0	
		소각	0.0	0.0	0.0	0.0	0.0	0.0	0.0	0.0	0.0	0.0	0.0	0.0	0.0	0.0	0.0	0.0	0.0	0.0	0.0	0.0	0.0	0.0	0.0	0.0	0.0	0.0	0.0	0.0	0.0	0.0
		재활용	10.5	0.0	0.0	0.0	0.0	0.0	0.0	0.0	0.0	0.0	0.0	0.0	0.0	0.0	6.4	3.1	0.2	0.1	0.2	0.0	0.1	0.0	0.0	0.0	0.0	1.5	0.0	1.2	0.0	4.1
	고창	발생량	52.1	9.9	0.0	1.3	5.2	0.9	0.9	1.6	5.7	0.0	0.0	3.8	1.9	19.3	0.3	1.6	0.3	0.8	0.1	0.2	0.0	0.0	0.0	0.0	0.2	0.0	15.8	0.1	17.2	
		매립	15.6	9.9	0.0	1.3	5.2	0.9	0.9	1.6	5.7	0.0	0.0	3.8	1.9	0.0	0.0	0.0	0.0	0.0	0.0	0.0	0.0	0.0	0.0	0.0	0.0	0.0	0.0	0.0	0.0	
		소각	0.0	0.0	0.0	0.0	0.0	0.0	0.0	0.0	0.0	0.0	0.0	0.0	0.0	0.0	0.0	0.0	0.0	0.0	0.0	0.0	0.0	0.0	0.0	0.0	0.0	0.0	0.0	0.0	0.0	0.0
		재활용	36.5	0.0	0.0	0.0	0.0	0.0	0.0	0.0	0.0	0.0	0.0	0.0	0.0	0.0	19.3	0.3	1.6	0.3	0.8	0.1	0.2	0.0	0.0	0.0	0.2	0.0	15.8	0.1	17.2	
	부안	발생량	49.8	14.3	0.2	1.9	2.0	3.5	2.4	4.3	9.2	0.1	0.1	3.0	6.0	12.7	1.1	1.4	0.4	0.8	0.1	0.2	0.0	0.0	0.0	0.0	4.8	0.0	3.9	0.0	13.6	
		매립	27.9	14.3	0.2	1.9	2.0	3.5	2.4	4.3	9.2	0.1	0.1	3.0	6.0	0.0	0.0	0.0	0.0	0.0	0.0	0.0	0.0	0.0	0.0	0.0	0.0	0.0	0.0	0.0	0.0	4.4
		소각	0.0	0.0	0.0	0.0	0.0	0.0	0.0	0.0	0.0	0.0	0.0	0.0	0.0	0.0	0.0	0.0	0.0	0.0	0.0	0.0	0.0	0.0	0.0	0.0	0.0	0.0	0.0	0.0	0.0	0.0
		재활용	21.9	0.0	0.0	0.0	0.0	0.0	0.0	0.0	0.0	0.0	0.0	0.0	0.0	12.7	1.1	1.4	0.4	0.8	0.1	0.2	0.0	0.0	0.0	0.0	4.8	0.0	3.9	0.0	9.2	
소계	발생량	1496.7	714.7	113.7	250.1	37.5	30.1	145.9	137.4	157.6	22.6	44.4	19.0	71.6	239.6	54.0	19.5	10.7	15.3	7.1	13.3	0.2	3.0	0.1	1.5	19.8	1.7	81.2	12.2	384.8		
	매립	691.2	530.2	61.2	186.4	25.9	24.1	117.9	114.7	146.9	18.9	41.5	19.0	67.5	0.0	0.0	0.0	0.0	0.0	0.0	0.0	0.0	0.0	0.0	0.0	0.0	0.0	0.0	0.0	0.0	14.1	
	소각	143.5	136.9	21.6	55.7	10.7	5.1	22.5	21.3	0.1	0.0	0.1	0.0	0.0	0.0	0.0	0.0	0.0	0.0	0.0	0.0	0.0	0.0	0.0	0.0	0.0	0.0	0.0	0.0	0.0	6.5	
	재활용	661.1	46.7	30.9	8.0	0.9	0.3	5.2	1.4	10.6	3.7	2.8	0.0	4.1	239.6	54.0	19.5	10.7	15.3	7.1	13.3	0.2	3.0	0.1	1.5	19.8	1.7	81.2	12.2	364.2		
	목포	발생량	259.6	113.0	0.0	52.1	4.7	6.8	38.4	11.0	37.4	1.2	14.5	0.0	21.7	37.2	5.2	4.0	2.8	3.5	4.3	5.5	0.1	3.0	0.1	0.1	6.5	0.1	2.0	0.0	72.0	
		매립	150.4	113.0	0.0	52.1	4.7	6.8	38.4	11.0	37.4	1.2	14.5	0.0	21.7	0.0	0.0	0.0	0.0	0.0	0.0	0.0	0.0	0.0	0.0	0.0	0.0	0.0	0.0	0.0	0.0	
		소각	0.0	0.0	0.0	0.0	0.0	0.0	0.0	0.0	0.0	0.0	0.0	0.0	0.0	0.0	0.0	0.0	0.0	0.0	0.0	0.0	0.0	0.0	0.0	0.0	0.0	0.0	0.0	0.0	0.0	
		재활용	109.2	0.0	0.0	0.0	0.0	0.0	0.0	0.0	0.0	0.0	0.0	0.0	0.0	37.2	5.2	4.0	2.8	3.5	4.3	5.5	0.1	3.0	0.1	0.1	6.5	0.1	2.0	0.0	72.0	
	여수	발생량	229.0	122.4	25.3	45.9	4.5	5.5	33.0	8.2	24.4	7.8	6.2	1.1	9.3	7.8	5.9	0.2	0.1	0.4	0.0	0.0	0.0	0.0	0.0	0.0	0.3	0.0	0.9	0.0	74.4	
		매립	146.4	122.1	25.2	45.8	4.5	5.5	32.9	8.2	24.3	7.8	6.1	1.1	9.3	0.0	0.0	0.0	0.0	0.0	0.0	0.0	0.0	0.0	0.0	0.0	0.0	0.0	0.0	0.0	0.0	
		소각	0.4	0.3	0.1	0.1	0.0	0.0	0.1	0.0	0.1	0.0	0.1	0.0	0.0	0.0	0.0	0.0	0.0	0.0	0.0	0.0	0.0	0.0	0.0	0.0	0.0	0.0	0.0	0.0	0.0	0.0
		재활용	82.2	0.0	0.0	0.0	0.0	0.0	0.0	0.0	0.0	0.0	0.0	0.0	0.0	7.8	5.9	0.2	0.1	0.4	0.0	0.0	0.0	0.0	0.0	0.0	0.3	0.0	0.9	0.0	74.4	
순천	발생량	179.1	77.7	0.0	21.3	3.8	2.5	10.5	39.6	7.7	0.0	0.1	0.1	7.5	13.7	11.2	0.3	0.4	0.0	0.9	0.0	0.0	0.0	0.0	0.1	0.0	0.0	0.8	0.0	80.0		
	매립	85.4	77.7	0.0	21.3	3.8	2.5	10.5	39.6	7.7	0.0	0.1	0.1	7.5	0.0	0.0	0.0	0.0	0.0	0.0	0.0	0.0	0.0	0.0	0.0	0.0	0.0	0.0	0.0	0.0		
	소각	0.0	0.0	0.0	0.0	0.0	0.0	0.0	0.0	0.0	0.0	0.0	0.0	0.0	0.0	0.0	0.0	0.0	0.0	0.0	0.0	0.0	0.0	0.0	0.0	0.0	0.0	0.0	0.0	0.0		
	재활용	93.7	0.0	0.0	0.0	0.0	0.0	0.0	0.0	0.0	0.0	0.0	0.0	0.0	13.7	11.2	0.3	0.4	0.0	0.9	0.0	0.0	0.0	0.0	0.1	0.0	0.0	0.8	0.0	80.0		
나주	발생량	69.4	30.4	0.0	8.8	1.4	0.7	7.3	12.2	5.4	0.0	3.3	0.3	1.8	8.2	0.2	1.2	0.1	0.2	0.1	0.1	0.0	0.0	0.0	0.1	0.1	0.0	5.8	0.3	25.4		
	매립	35.8	30.4	0.0	8.8	1.4	0.7	7.3	12.2	5.4	0.0	3.3	0.3	1.8	0.0	0.0	0.0	0.0	0.0	0.0	0.0	0.0	0.0	0.0	0.0	0.0	0.0	0.0	0.0	0.0		
	소각	0.0	0.0	0.0	0.0	0.0	0.0	0.0	0.0	0.0	0.0	0.0	0.0	0.0	0.0	0.0	0.0	0.0	0.0	0.0	0.0	0.0	0.0	0.0	0.0	0.0	0.0	0.0	0.0	0.0	0.0	
	재활용	33.6	0.0	0.0	0.0	0.0	0.0	0.0	0.0	0.0	0.0	0.0	0.0	0.0	8.2	0.2	1.2	0.1	0.2	0.1	0.1	0.0	0.0	0.0	0.1	0.1	0.0	5.8	0.3	25.4		
광양	발생량	110.7	49.3	14.5	19.7	3.1	1.9	7.3	2.8	16.1	4.1	2.5	3.4	6.1	6.9	0.1	1.1	2.2	0.9	0.0	0.1	0.0	0.0	0.0	0.0	0.0	0.0	2.5	0.0	38.4		
	매립	50.9	34.8	0.0	19.7	3.1	1.9	7.3	2.8	16.1	4.1	2.5	3.4	6.1	0.0	0.0	0.0	0.0	0.0	0.0	0.0	0.0	0.0	0.0	0.0	0.0	0.0	0.0	0.0	0.0		
	소각	0.0	0.0	0.0	0.0	0.0	0.0	0.0	0.0	0.0	0.0	0.0	0.0	0.0	0.0	0.0	0.0	0.0	0.0	0.0	0.0	0.0	0.0	0.0	0.0	0.0	0.0	0.0	0.0	0.0	0.0	
	재활용	59.8	14.5	14.5	0.0	0.0	0.0	0.0	0.0	0.0	0.0	0.0	0.0	0.0	6.9	0.1	1.1	2.2	0.9	0.0	0.1	0.0	0.0	0.0	0.0	0.0	0.0	2.5	0.0	38.4		
담양	발생량	33.6	23.4	1.1	6.7	0.8	1.0	1.3	12.5	3.5	0.3	0.5	0.5	2.2	3.7	1.9	0.8	0.3	0.3	0.1	0.0	0.0	0.0	0.0	0.0	0.0	0.3	0.0	0.0	3.0		
	매립	26.9	23.4	1.1	6.7	0.8	1.0	1.3	12.5	3.5	0.3	0.5	0.5	2.2	0.0	0.0	0.0	0.0	0.0	0.0	0.0	0.0	0.0	0.0	0.0	0.0	0.0	0.0	0.0	0.0		
	소각	0.0	0.0	0.0	0.0	0.0	0.0	0.0	0.0	0.0	0.0	0.0	0.0	0.0	0.0	0.0	0.0	0.0	0.0	0.0	0.0	0.0	0.0	0.0	0.0	0.0	0.0	0.0	0.0	0.0	0.0	
	재활용	6.7	0.0	0.0	0.0	0.0	0.0	0.0	0.0	0.0	0.0	0.0	0.0	0.0	3.7	1.9	0.8	0.3	0.3	0.1	0.0	0.0	0.0	0.0	0.0	0.3	0.0	0.0	0.0	3.0		
곡성	발생량	28.2	12.2	1.1	3.3	1.3	0.2	0.5	5.8	3.3	2.3	0.0	1.0	0.0	10.2	2.2	1.7	0.4	1.3	0.3	0.4	0.0	0.0	0.0	0.3	1.2	0.4	2.0	0.0	2.5		
	매립	14.8	11.7	1.1	2.8	1.3	0.2	0.5	5.8	2.8	1.8	0.0	1.0	0.0	0.0																	

구분	발생량 및 처리현황	총계	총량제 봉투 배출											재활용가능자원 분리배출											합계 금속 봉투 배출 (분리배출 지역일경 우)						
			가연성						불연성					재활용가능자원 분리배출																	
			소계	음식물 채소류	종이류	나무류	고무 피혁류	플라 스틱류	기타	소계	유리류	금속류	토사류	기타	소계	종이류	유리봉 류	캔류	플라스 틱	합성수 지류	전자제 품	전자류	타이어	운할류		형광등	고철류	의류	영농폐 기물	기타	
장성	발생량	20.2	13.7	2.2	5.3	2.7	0.9	2.6	0.0	2.1	0.3	1.0	0.5	0.3	2.4	0.8	0.6	0.4	0.3	0.0	0.0	0.0	0.0	0.1	0.1	0.0	0.0	0.1	2.0		
		처리 매립	17.1	13.0	2.0	5.2	2.5	0.8	2.5	0.0	2.1	0.3	1.0	0.5	0.3	0.0	0.0	0.0	0.0	0.0	0.0	0.0	0.0	0.0	0.0	0.0	0.0	0.0	0.0	2.0	
		처리 소각	0.7	0.7	0.2	0.1	0.2	0.1	0.1	0.0	0.0	0.0	0.0	0.0	0.0	0.0	0.0	0.0	0.0	0.0	0.0	0.0	0.0	0.0	0.0	0.0	0.0	0.0	0.0	0.0	
		재활용 기타	2.4	0.0	0.0	0.0	0.0	0.0	0.0	0.0	0.0	0.0	0.0	0.0	0.0	2.4	0.8	0.6	0.4	0.3	0.0	0.0	0.0	0.0	0.1	0.1	0.0	0.0	0.1	0.0	
	완도	발생량	40.9	36.0	11.6	10.8	0.8	1.9	2.4	8.5	1.1	0.5	0.3	0.2	0.1	3.4	0.8	0.6	0.2	0.1	0.1	0.4	0.0	0.0	0.0	0.1	0.2	0.0	0.4	0.5	0.4
		처리 매립	10.8	9.3	2.6	0.4	0.2	1.1	0.9	4.1	1.1	0.5	0.3	0.2	0.1	0.0	0.0	0.0	0.0	0.0	0.0	0.0	0.0	0.0	0.0	0.0	0.0	0.0	0.0	0.0	0.4
		처리 소각	26.7	26.7	9.0	10.4	0.6	0.8	1.5	4.4	0.0	0.0	0.0	0.0	0.0	0.0	0.0	0.0	0.0	0.0	0.0	0.0	0.0	0.0	0.0	0.0	0.0	0.0	0.0	0.0	0.0
		재활용 기타	3.4	0.0	0.0	0.0	0.0	0.0	0.0	0.0	0.0	0.0	0.0	0.0	0.0	3.4	0.8	0.6	0.2	0.1	0.1	0.4	0.0	0.0	0.0	0.1	0.2	0.0	0.4	0.5	0.0
	진도	발생량	23.2	10.7	4.4	2.9	0.0	0.9	2.5	0.0	4.8	1.5	0.7	2.6	0.0	3.3	1.9	0.6	0.2	0.1	0.0	0.0	0.0	0.0	0.0	0.0	0.2	0.1	0.0	0.2	4.4
		처리 매립	2.6	0.0	0.0	0.0	0.0	0.0	0.0	0.0	2.6	0.0	0.0	2.6	0.0	0.0	0.0	0.0	0.0	0.0	0.0	0.0	0.0	0.0	0.0	0.0	0.0	0.0	0.0	0.0	0.0
		처리 소각	14.1	9.7	4.4	2.9	0.0	0.9	1.5	0.0	0.0	0.0	0.0	0.0	0.0	0.0	0.0	0.0	0.0	0.0	0.0	0.0	0.0	0.0	0.0	0.0	0.0	0.0	0.0	0.0	4.4
		재활용 기타	6.5	1.0	0.0	0.0	0.0	0.0	1.0	0.0	2.2	1.5	0.7	0.0	0.0	3.3	1.9	0.6	0.2	0.1	0.0	0.0	0.0	0.0	0.0	0.0	0.2	0.1	0.0	0.2	0.0
신안	발생량	40.1	21.1	6.0	6.4	0.1	0.4	5.7	2.5	3.4	0.8	1.5	0.4	0.7	11.0	0.0	0.3	0.1	1.2	0.0	0.4	0.0	0.0	0.0	0.1	0.1	0.0	8.8	0.0	4.6	
	처리 매립	6.0	4.5	4.0	0.0	0.0	0.0	0.0	0.5	1.0	0.0	0.0	0.0	0.4	0.6	0.0	0.0	0.0	0.0	0.0	0.0	0.0	0.0	0.0	0.0	0.0	0.0	0.0	0.0	0.5	
	처리 소각	15.0	14.4	2.0	5.4	0.1	0.4	4.5	2.0	0.0	0.0	0.0	0.0	0.0	0.0	0.0	0.0	0.0	0.0	0.0	0.0	0.0	0.0	0.0	0.0	0.0	0.0	0.0	0.0	0.6	
	재활용 기타	19.1	2.2	0.0	1.0	0.0	0.0	1.2	0.0	2.4	0.8	1.5	0.0	0.1	11.0	0.0	0.3	0.1	1.2	0.0	0.4	0.0	0.0	0.0	0.1	0.1	0.0	8.8	0.0	3.5	
소계	발생량	2455.0	937.9	18.2	331.7	93.9	73.1	95.0	326.0	278.5	24.1	30.5	67.1	156.8	642.1	260.5	50.4	20.9	41.4	16.2	31.4	0.2	1.6	0.0	1.3	99.5	6.9	51.8	60.0	596.5	
	처리 매립	950.0	695.7	13.5	276.1	64.3	61.4	66.7	213.7	238.5	22.3	29.5	67.1	119.6	0.0	0.0	0.0	0.0	0.0	0.0	0.0	0.0	0.0	0.0	0.0	0.0	0.0	0.0	0.0	0.0	15.8
	처리 소각	239.3	237.7	4.0	54.1	29.6	11.7	26.4	111.9	0.0	0.0	0.0	0.0	0.0	0.0	0.0	0.0	0.0	0.0	0.0	0.0	0.0	0.0	0.0	0.0	0.0	0.0	0.0	0.0	0.0	1.6
	재활용 기타	1265.7	4.5	0.7	1.5	0.0	0.0	1.9	0.4	40.0	1.8	1.0	0.0	37.2	642.1	260.5	50.4	20.9	41.4	16.2	31.4	0.2	1.6	0.0	1.3	99.5	6.9	51.8	60.0	579.1	
	포항시	발생량	605.8	226.5	0.0	154.6	25.0	4.1	9.3	33.5	22.1	0.1	5.5	7.2	9.3	199.6	134.6	3.0	3.4	4.7	3.9	7.5	0.0	0.0	0.0	0.0	40.9	0.8	0.8	0.0	157.6
		처리 매립	248.6	226.5	0.0	154.6	25.0	4.1	9.3	33.5	22.1	0.1	5.5	7.2	9.3	0.0	0.0	0.0	0.0	0.0	0.0	0.0	0.0	0.0	0.0	0.0	0.0	0.0	0.0	0.0	0.0
		처리 소각	0.0	0.0	0.0	0.0	0.0	0.0	0.0	0.0	0.0	0.0	0.0	0.0	0.0	0.0	0.0	0.0	0.0	0.0	0.0	0.0	0.0	0.0	0.0	0.0	0.0	0.0	0.0	0.0	0.0
		재활용 기타	357.2	0.0	0.0	0.0	0.0	0.0	0.0	0.0	0.0	0.0	0.0	0.0	0.0	199.6	134.6	3.0	3.4	4.7	3.9	7.5	0.0	0.0	0.0	0.0	40.9	0.8	0.8	0.0	157.6
	경주시	발생량	253.1	98.2	0.0	3.8	4.2	1.2	4.2	84.8	16.6	1.8	1.1	0.9	12.8	85.3	19.3	5.2	10.8	15.8	3.0	4.6	0.0	0.0	0.0	0.2	13.0	0.0	1.1	12.3	53.0
		처리 매립	107.9	91.3	0.0	2.8	3.1	1.2	3.5	80.7	16.6	1.8	1.1	0.9	12.8	0.0	0.0	0.0	0.0	0.0	0.0	0.0	0.0	0.0	0.0	0.0	0.0	0.0	0.0	0.0	0.0
		처리 소각	6.9	6.9	0.0	1.0	1.1	0.0	0.7	4.1	0.0	0.0	0.0	0.0	0.0	0.0	0.0	0.0	0.0	0.0	0.0	0.0	0.0	0.0	0.0	0.0	0.0	0.0	0.0	0.0	0.0
		재활용 기타	138.3	0.0	0.0	0.0	0.0	0.0	0.0	0.0	0.0	0.0	0.0	0.0	0.0	85.3	19.3	5.2	10.8	15.8	3.0	4.6	0.0	0.0	0.0	0.2	13.0	0.0	1.1	12.3	53.0
김천시	발생량	103.4	32.5	0.0	18.2	1.6	1.7	8.7	2.3	13.6	1.0	0.8	1.4	10.4	32.1	5.1	3.6	0.9	1.2	0.8	0.1	0.0	0.0	0.0	0.1	1.4	0.6	4.1	14.2	25.2	
	처리 매립	40.1	26.5	0.0	14.9	1.3	1.4	7.1	1.8	13.6	1.0	0.8	1.4	10.4	0.0	0.0	0.0	0.0	0.0	0.0	0.0	0.0	0.0	0.0	0.0	0.0	0.0	0.0	0.0	0.0	
	처리 소각	6.0	6.0	0.0	3.3	0.3	0.3	1.6	0.5	0.0	0.0	0.0	0.0	0.0	0.0	0.0	0.0	0.0	0.0	0.0	0.0	0.0	0.0	0.0	0.0	0.0	0.0	0.0	0.0	0.0	
	재활용 기타	57.3	0.0	0.0	0.0	0.0	0.0	0.0	0.0	0.0	0.0	0.0	0.0	0.0	32.1	5.1	3.6	0.9	1.2	0.8	0.1	0.0	0.0	0.0	0.1	1.4	0.6	4.1	14.2	25.2	
안동시	발생량	147.7	28.7	0.0	8.4	6.7	0.0	1.8	11.8	48.9	0.0	3.7	27.4	17.8	36.8	3.5	2.0	0.2	1.6	0.1	14.7	0.0	0.0	0.0	0.1	4.1	0.1	10.2	0.2	33.3	
	처리 매립	77.6	28.7	0.0	8.4	6.7	0.0	1.8	11.8	48.9	0.0	3.7	27.4	17.8	0.0	0.0	0.0	0.0	0.0	0.0	0.0	0.0	0.0	0.0	0.0	0.0	0.0	0.0	0.0	0.0	
	처리 소각	0.0	0.0	0.0	0.0	0.0	0.0	0.0	0.0	0.0	0.0	0.0	0.0	0.0	0.0	0.0	0.0	0.0	0.0	0.0	0.0	0.0	0.0	0.0	0.0	0.0	0.0	0.0	0.0	0.0	
	재활용 기타	70.1	0.0	0.0	0.0	0.0	0.0	0.0	0.0	0.0	0.0	0.0	0.0	0.0	36.8	3.5	2.0	0.2	1.6	0.1	14.7	0.0	0.0	0.0	0.1	4.1	0.1	10.2	0.2	33.3	
구미시	발생량	288.4	138.0	0.0	18.0	11.6	10.5	18.2	79.7	17.1	0.2	1.6	8.9	6.4	59.3	33.4	7.9	0.8	2.7	2.9	1.5	0.0	0.0	0.0	0.1	0.2	3.2	1.8	4.8	74.0	
	처리 매립	77.3	60.2	0.0	17.4	9.4	10.5	17.4	5.5	17.1	0.2	1.6	8.9	6.4	0.0	0.0	0.0	0.0	0.0	0.0	0.0	0.0	0.0	0.0	0.0	0.0	0.0	0.0	0.0	0.0	
	처리 소각	77.8	77.8	0.0	0.6	2.2	0.0	0.8	74.2	0.0	0.0	0.0	0.0	0.0	0.0	0.0	0.0	0.0	0.0	0.0	0.0	0.0	0.0	0.0	0.0	0.0	0.0	0.0	0.0	0.0	
	재활용 기타	133.3	0.0	0.0	0.0	0.0	0.0	0.0	0.0	0.0	0.0	0.0	0.0	0.0	59.3	33.4	7.9	0.8	2.7	2.9	1.5	0.0	0.0	0.0	0.1	0.2	3.2	1.8	4.8	74.0	
영주시	발생량	185.8	51.1	3.1	29.9	1.6	1.1	3.4	12.0	46.4	1.9	0.4	1.5	42.6	54.8	22.9	1.6	1.7	1.5	2.2	0.3	0.0	0.1	0.0	0.1	19.2	0.1	4.5	0.6	33.5	
	처리 매립	66.7	49.2	3.1	28.8	1.6	1.1	2.6	12.0	17.5	1.2																				

구분	시도	시군구	발생량 및 처리현 황	총계	총량제 봉투 배출										재활용가능자원 분리배출										합계 금속 폐류 배출 (분리배출 지역일경 우)									
					가연성					불연성					재활용가능자원 분리배출																			
					소계	음식물 채소류	종이류	나무류	고무 피혁류	플라 스틱류	기타	소계	유리류	금속류	토사류	기타	소계	종이류	유리병 류	캔류	플라스 틱	합성수 지류	전자제 품	전자류		타이어	운활유	형광등	고철류	의류	영농폐 기물	기타		
경북	영천시	방범	발생량	61.6	22.0	0.0	5.5	1.3	0.5	1.5	13.2	4.0	0.1	0.1	1.1	2.7	7.9	1.2	2.3	0.2	0.4	0.5	0.2	0.0	0.0	0.0	0.0	0.4	0.1	2.1	0.5	27.7		
			매립	25.0	22.0	0.0	5.5	1.3	0.5	1.5	13.2	3.0	0.1	0.1	1.1	1.7	0.0	0.0	0.0	0.0	0.0	0.0	0.0	0.0	0.0	0.0	0.0	0.0	0.0	0.0	0.0	0.0	0.0	
			소각	0.0	0.0	0.0	0.0	0.0	0.0	0.0	0.0	0.0	0.0	0.0	0.0	0.0	0.0	0.0	0.0	0.0	0.0	0.0	0.0	0.0	0.0	0.0	0.0	0.0	0.0	0.0	0.0	0.0	0.0	0.0
			재활용	36.6	0.0	0.0	0.0	0.0	0.0	0.0	0.0	0.0	0.0	1.0	0.0	0.0	0.0	1.0	7.9	1.2	2.3	0.2	0.4	0.5	0.2	0.0	0.0	0.0	0.0	0.4	0.1	2.1	0.5	27.7
	상주시	방범	발생량	67.7	30.1	0.0	13.4	7.6	2.6	2.9	3.6	7.4	4.9	0.5	1.1	0.9	9.0	1.4	0.5	0.1	0.2	0.1	0.2	0.0	1.5	0.0	0.3	0.1	0.5	3.6	0.5	21.2		
			매립	7.4	0.0	0.0	0.0	0.0	0.0	0.0	0.0	0.0	7.4	4.9	0.5	1.1	0.9	0.0	0.0	0.0	0.0	0.0	0.0	0.0	0.0	0.0	0.0	0.0	0.0	0.0	0.0	0.0	0.0	0.0
			소각	30.6	30.1	0.0	13.4	7.6	2.6	2.9	3.6	0.0	0.0	0.0	0.0	0.0	0.0	0.0	0.0	0.0	0.0	0.0	0.0	0.0	0.0	0.0	0.0	0.0	0.0	0.0	0.0	0.0	0.0	0.5
			재활용	29.7	0.0	0.0	0.0	0.0	0.0	0.0	0.0	0.0	0.0	0.0	0.0	0.0	0.0	9.0	1.4	0.5	0.1	0.2	0.1	0.2	0.0	1.5	0.0	0.3	0.1	0.5	3.6	0.5	20.7	
	문경시	방범	발생량	119.8	50.7	0.0	5.5	9.0	23.0	0.2	13.0	19.9	1.4	3.0	0.3	15.2	26.3	8.0	4.5	0.0	1.8	1.6	0.3	0.0	0.0	0.0	0.0	0.1	0.0	2.0	8.0	22.9		
			매립	68.5	49.0	0.0	5.0	8.0	23.0	0.0	13.0	19.5	1.0	3.0	0.3	15.2	0.0	0.0	0.0	0.0	0.0	0.0	0.0	0.0	0.0	0.0	0.0	0.0	0.0	0.0	0.0	0.0	0.0	0.0
			소각	1.4	1.4	0.0	0.4	1.0	0.0	0.0	0.0	0.0	0.0	0.0	0.0	0.0	0.0	0.0	0.0	0.0	0.0	0.0	0.0	0.0	0.0	0.0	0.0	0.0	0.0	0.0	0.0	0.0	0.0	0.0
			재활용	49.9	0.3	0.0	0.1	0.0	0.0	0.2	0.0	0.4	0.4	0.0	0.0	0.0	0.0	26.3	8.0	4.5	0.0	1.8	1.6	0.3	0.0	0.0	0.0	0.0	0.1	0.0	2.0	8.0	22.9	
	경산시	방범	발생량	198.3	84.7	0.0	26.5	6.6	17.9	19.9	13.8	13.6	2.5	3.9	2.7	4.5	23.5	6.1	4.2	0.4	4.8	0.3	0.3	0.1	0.0	0.0	0.0	0.6	0.8	0.2	5.7	76.5		
			매립	75.6	62.0	0.0	20.2	2.3	13.6	15.1	10.8	13.6	2.5	3.9	2.7	4.5	0.0	0.0	0.0	0.0	0.0	0.0	0.0	0.0	0.0	0.0	0.0	0.0	0.0	0.0	0.0	0.0	0.0	0.0
			소각	22.7	22.7	0.0	6.3	4.3	4.3	4.8	3.0	0.0	0.0	0.0	0.0	0.0	0.0	0.0	0.0	0.0	0.0	0.0	0.0	0.0	0.0	0.0	0.0	0.0	0.0	0.0	0.0	0.0	0.0	0.0
			재활용	100.0	0.0	0.0	0.0	0.0	0.0	0.0	0.0	0.0	0.0	0.0	0.0	0.0	0.0	23.5	6.1	4.2	0.4	4.8	0.3	0.3	0.1	0.0	0.0	0.0	0.6	0.8	0.2	5.7	76.5	
	군위군	방범	발생량	20.4	7.8	0.0	1.4	2.4	0.8	0.7	2.5	2.6	0.2	0.1	0.9	1.4	7.8	1.0	2.6	0.3	0.4	0.0	0.2	0.0	0.0	0.0	0.0	0.3	0.0	2.9	0.1	2.2		
			매립	5.7	2.8	0.0	0.3	0.3	0.7	0.6	0.9	2.6	0.2	0.1	0.9	1.4	0.0	0.0	0.0	0.0	0.0	0.0	0.0	0.0	0.0	0.0	0.0	0.0	0.0	0.0	0.0	0.0	0.3	
			소각	5.0	5.0	0.0	1.1	2.1	0.1	0.1	1.6	0.0	0.0	0.0	0.0	0.0	0.0	0.0	0.0	0.0	0.0	0.0	0.0	0.0	0.0	0.0	0.0	0.0	0.0	0.0	0.0	0.0	0.0	0.0
			재활용	9.7	0.0	0.0	0.0	0.0	0.0	0.0	0.0	0.0	0.0	0.0	0.0	0.0	0.0	7.8	1.0	2.6	0.3	0.4	0.0	0.2	0.0	0.0	0.0	0.0	0.3	0.0	2.9	0.1	1.9	
	의성군	방범	발생량	33.0	9.6	0.0	3.8	1.4	1.2	2.2	1.0	6.5	0.5	0.3	1.8	3.9	10.0	0.7	0.5	0.5	1.7	0.0	0.2	0.0	0.0	0.0	0.0	1.0	0.2	4.9	0.3	6.9		
			매립	16.0	5.5	0.0	2.3	0.7	1.2	1.0	0.3	4.0	0.5	0.3	1.8	1.4	0.0	0.0	0.0	0.0	0.0	0.0	0.0	0.0	0.0	0.0	0.0	0.0	0.0	0.0	0.0	0.0	6.5	
			소각	4.1	4.1	0.0	1.5	0.7	0.0	1.2	0.7	0.0	0.0	0.0	0.0	0.0	0.0	0.0	0.0	0.0	0.0	0.0	0.0	0.0	0.0	0.0	0.0	0.0	0.0	0.0	0.0	0.0	0.0	0.0
			재활용	12.9	0.0	0.0	0.0	0.0	0.0	0.0	0.0	2.5	0.0	0.0	0.0	2.5	10.0	0.7	0.5	0.5	1.7	0.0	0.2	0.0	0.0	0.0	0.0	1.0	0.2	4.9	0.3	6.9		
	청송군	방범	발생량	18.5	11.1	2.9	2.8	2.1	0.9	1.5	0.9	3.3	0.6	0.1	1.5	1.1	2.4	0.5	0.1	0.1	0.3	0.0	0.0	0.0	0.0	0.0	0.0	0.4	0.0	1.0	0.0	1.7		
			매립	12.2	8.9	2.9	2.0	1.6	0.6	1.0	0.8	3.3	0.6	0.1	1.5	1.1	0.0	0.0	0.0	0.0	0.0	0.0	0.0	0.0	0.0	0.0	0.0	0.0	0.0	0.0	0.0	0.0	0.0	
			소각	2.2	2.2	0.0	0.8	0.5	0.3	0.5	0.1	0.0	0.0	0.0	0.0	0.0	0.0	0.0	0.0	0.0	0.0	0.0	0.0	0.0	0.0	0.0	0.0	0.0	0.0	0.0	0.0	0.0	0.0	
			재활용	4.1	0.0	0.0	0.0	0.0	0.0	0.0	0.0	0.0	0.0	0.0	0.0	0.0	0.0	2.4	0.5	0.1	0.1	0.3	0.0	0.0	0.0	0.0	0.0	0.4	0.0	1.0	0.0	1.7		
영양군	방범	발생량	11.7	2.8	1.8	0.2	0.3	0.1	0.1	0.3	4.5	0.1	0.1	2.2	2.1	3.1	0.8	0.7	0.1	0.3	0.0	0.1	0.0	0.0	0.0	0.0	1.0	0.0	0.1	0.0	1.3			
		매립	6.3	1.8	1.8	0.0	0.0	0.0	0.0	0.0	0.0	4.5	0.1	0.1	2.2	2.1	0.0	0.0	0.0	0.0	0.0	0.0	0.0	0.0	0.0	0.0	0.0	0.0	0.0	0.0	0.0	0.0		
		소각	1.0	1.0	0.0	0.2	0.3	0.1	0.1	0.3	0.0	0.0	0.0	0.0	0.0	0.0	0.0	0.0	0.0	0.0	0.0	0.0	0.0	0.0	0.0	0.0	0.0	0.0	0.0	0.0	0.0	0.0	0.0	
		재활용	4.4	0.0	0.0	0.0	0.0	0.0	0.0	0.0	0.0	0.0	0.0	0.0	0.0	0.0	3.1	0.8	0.7	0.1	0.3	0.0	0.1	0.0	0.0	0.0	1.0	0.0	0.1	0.0	1.3			
영덕군	방범	발생량	31.1	14.3	0.0	7.9	0.3	1.4	2.3	2.4	6.7	4.1	0.9	0.1	1.6	4.4	0.3	0.3	0.1	0.1	0.1	0.4	0.1	0.0	0.0	0.3	2.1	0.0	0.0	0.6	5.7			
		매립	21.0	14.3	0.0	7.9	0.3	1.4	2.3	2.4	6.7	4.1	0.9	0.1	1.6	0.0	0.0	0.0	0.0	0.0	0.0	0.0	0.0	0.0	0.0	0.0	0.0	0.0	0.0	0.0	0.0	0.0		
		소각	0.0	0.0	0.0	0.0	0.0	0.0	0.0	0.0	0.0	0.0	0.0	0.0	0.0	0.0	0.0	0.0	0.0	0.0	0.0	0.0	0.0	0.0	0.0	0.0	0.0	0.0	0.0	0.0	0.0	0.0		
		재활용	10.1	0.0	0.0	0.0	0.0	0.0	0.0	0.0	0.0	0.0	0.0	0.0	0.0	0.0	4.4	0.3	0.3	0.1	0.1	0.1	0.4	0.1	0.0	0.0	0.3	2.1	0.0	0.0	0.6	5.7		
청도군	방범	발생량	15.7	3.0	0.0	1.3	0.4	0.2	0.4	0.7	0.8	0.1	0.2	0.1	0.4	8.8	1.6	1.7	0.6	0.4	0.0	0.0	0.0	0.0	0.0	0.0	1.3	0.3	0.4	2.5	3.1			
		매립	3.6	0.0	0.0	0.0	0.0	0.0	0.0	0.0	0.0	0.8	0.1	0.2	0.1	0.4	0.0	0.0	0.0	0.0	0.0	0.0	0.0	0.0	0.0	0.0	0.0	0.0	0.0	0.0	0.0	2.8		
		소각	3.0	3.0	0.0	1.3	0.4	0.2	0.4	0.7	0.0	0.0	0.0	0.0	0.0	0.0	0.0	0.0	0.0	0.0	0.0	0.0	0.0	0.0	0.0	0.0	0.0	0.0	0.0	0.0	0.0	0.0		
		재활용	9.1	0.0	0.0	0.0	0.0	0.0	0.0	0.0	0.0	0.0	0.0	0.0	0.0	0.0	8.8	1.6	1.7	0.6	0.4	0.0	0.0	0.0	0.0	0.0	1.3	0.3	0.4	2.5	0.3			
고령군	방범	발생량	23.3	11.5	1.3	1.2	1.3	0.9	0.9	5.9	2.9	0.5	0.5	0.5	1.4	6.6	1.6																	

구분	발생량 및 처리현 황	총계	총량제 봉투 배출											재활용가능자원 분리배출											합계 금속 봉투 배출 (분리배출 지역일경 우)								
			가연성					불연성						재활용가능자원 분리배출																			
			소계	음식물 채소류	종이류	나무류	고무 피혁류	플라 스틱류	기타	소계	유리류	금속류	토사류	기타	소계	종이류	유리봉 류	캔류	플라스 틱	합성수 지류	전자제 품	전자류	타이어	운활유		형광등	고철류	의류	영농폐 기물	기타			
시도	시군구	시도	시군구	시도	시군구	시도	시군구	시도	시군구	시도	시군구	시도	시군구	시도	시군구	시도	시군구	시도	시군구	시도	시군구	시도	시군구	시도	시군구	시도	시군구	시도	시군구				
충청남도	성주군	발생량	19.8	15.2	1.2	0.2	0.6	0.3	1.7	11.2	1.7	0.5	0.5	0.3	0.4	2.3	0.6	0.9	0.0	0.4	0.0	0.0	0.0	0.0	0.0	0.0	0.0	0.0	0.0	0.0	0.0	0.6	
		매립	15.6	14.4	1.2	0.1	0.6	0.3	1.3	10.9	1.2	0.3	0.2	0.3	0.4	0.0	0.0	0.0	0.0	0.0	0.0	0.0	0.0	0.0	0.0	0.0	0.0	0.0	0.0	0.0	0.0	0.0	
		처리 소각	0.0	0.0	0.0	0.0	0.0	0.0	0.0	0.0	0.0	0.0	0.0	0.0	0.0	0.0	0.0	0.0	0.0	0.0	0.0	0.0	0.0	0.0	0.0	0.0	0.0	0.0	0.0	0.0	0.0	0.0	0.0
		재활용 기타	4.2	0.8	0.0	0.1	0.0	0.0	0.4	0.3	0.5	0.2	0.3	0.0	0.0	2.3	0.6	0.9	0.0	0.4	0.0	0.0	0.0	0.0	0.0	0.2	0.0	0.0	0.2	0.0	0.0	0.0	
	함곡군	발생량	105.5	49.4	2.9	8.0	6.5	2.3	6.5	23.2	20.8	2.3	4.7	3.3	10.5	16.9	7.5	1.7	0.2	2.2	0.5	0.2	0.0	0.0	0.0	0.1	2.4	0.0	0.6	1.5	18.4		
		매립	33.0	14.4	1.5	1.5	1.2	0.4	0.5	9.3	18.6	1.8	4.2	3.3	9.3	0.0	0.0	0.0	0.0	0.0	0.0	0.0	0.0	0.0	0.0	0.0	0.0	0.0	0.0	0.0	0.0	0.0	
		처리 소각	34.3	34.3	1.4	6.3	5.3	1.9	5.5	13.9	0.0	0.0	0.0	0.0	0.0	0.0	0.0	0.0	0.0	0.0	0.0	0.0	0.0	0.0	0.0	0.0	0.0	0.0	0.0	0.0	0.0	0.0	
		재활용 기타	38.2	0.7	0.0	0.2	0.0	0.0	0.5	0.0	2.2	0.5	0.5	0.0	1.2	16.9	7.5	1.7	0.2	2.2	0.5	0.2	0.0	0.0	0.0	0.1	2.4	0.0	0.6	1.5	18.4		
	예산군	발생량	40.0	13.2	0.0	7.1	0.8	0.8	1.2	3.3	4.2	0.0	0.4	0.3	3.5	15.8	1.6	0.6	0.0	0.1	0.0	0.2	0.0	0.0	0.0	0.0	8.1	0.1	0.2	4.9	6.8		
		매립	9.5	2.5	0.0	0.2	0.3	0.2	0.3	1.5	1.7	0.0	0.4	0.3	1.0	0.0	0.0	0.0	0.0	0.0	0.0	0.0	0.0	0.0	0.0	0.0	0.0	0.0	0.0	0.0	5.3		
		처리 소각	10.7	10.7	0.0	6.9	0.5	0.6	0.9	1.8	0.0	0.0	0.0	0.0	0.0	0.0	0.0	0.0	0.0	0.0	0.0	0.0	0.0	0.0	0.0	0.0	0.0	0.0	0.0	0.0	0.0		
		재활용 기타	19.8	0.0	0.0	0.0	0.0	0.0	0.0	0.0	2.5	0.0	0.0	0.0	2.5	15.8	1.6	0.6	0.0	0.1	0.0	0.2	0.0	0.0	0.0	0.0	8.1	0.1	0.2	4.9	1.5		
봉화군	발생량	34.9	11.4	2.1	3.5	0.7	0.5	0.5	4.1	5.8	0.0	1.2	2.0	2.6	15.6	3.0	1.0	0.1	0.2	0.0	0.0	0.0	0.0	0.0	1.0	0.1	7.1	3.1	2.1				
	매립	16.0	10.2	2.1	3.2	0.4	0.4	0.4	3.7	5.8	0.0	1.2	2.0	2.6	0.0	0.0	0.0	0.0	0.0	0.0	0.0	0.0	0.0	0.0	0.0	0.0	0.0	0.0	0.0	0.0			
	처리 소각	1.1	1.1	0.0	0.3	0.3	0.1	0.1	0.3	0.0	0.0	0.0	0.0	0.0	0.0	0.0	0.0	0.0	0.0	0.0	0.0	0.0	0.0	0.0	0.0	0.0	0.0	0.0	0.0	0.0			
	재활용 기타	17.8	0.1	0.0	0.0	0.0	0.0	0.0	0.1	0.0	0.0	0.0	0.0	0.0	15.6	3.0	1.0	0.1	0.2	0.0	0.0	0.0	0.0	0.0	1.0	0.1	7.1	3.1	2.1				
울진군	발생량	53.8	20.1	1.0	9.0	0.9	1.1	6.3	1.8	5.6	0.6	0.5	0.5	4.0	10.2	5.8	1.9	0.3	0.4	0.2	0.2	0.0	0.0	0.0	0.0	1.2	0.0	0.2	0.0	17.9			
	매립	6.6	3.0	0.2	1.0	0.2	0.6	0.6	0.4	3.6	0.6	0.5	0.5	2.0	0.0	0.0	0.0	0.0	0.0	0.0	0.0	0.0	0.0	0.0	0.0	0.0	0.0	0.0	0.0	0.0			
	처리 소각	17.1	17.1	0.8	8.0	0.7	0.5	5.7	1.4	0.0	0.0	0.0	0.0	0.0	0.0	0.0	0.0	0.0	0.0	0.0	0.0	0.0	0.0	0.0	0.0	0.0	0.0	0.0	0.0	0.0			
	재활용 기타	30.1	0.0	0.0	0.0	0.0	0.0	0.0	0.0	2.0	0.0	0.0	0.0	2.0	10.2	5.8	1.9	0.3	0.4	0.2	0.2	0.0	0.0	0.0	0.0	1.2	0.0	0.2	0.0	17.9			
울릉군	발생량	15.7	6.0	1.9	1.5	1.0	0.0	0.6	1.0	3.5	0.7	0.4	1.1	1.3	3.6	0.0	3.0	0.0	0.0	0.0	0.2	0.0	0.0	0.0	0.0	0.4	0.0	0.0	0.0	2.6			
	매립	6.2	1.8	0.7	0.0	0.0	0.0	0.1	1.0	3.5	0.7	0.4	1.1	1.3	0.0	0.0	0.0	0.0	0.0	0.0	0.0	0.0	0.0	0.0	0.0	0.0	0.0	0.0	0.0	0.9			
	처리 소각	4.6	3.5	0.5	1.5	1.0	0.0	0.5	0.0	0.0	0.0	0.0	0.0	0.0	0.0	0.0	0.0	0.0	0.0	0.0	0.0	0.0	0.0	0.0	0.0	0.0	0.0	0.0	1.1				
	재활용 기타	4.9	0.7	0.7	0.0	0.0	0.0	0.0	0.0	0.0	0.0	0.0	0.0	0.0	3.6	0.0	3.0	0.0	0.0	0.0	0.2	0.0	0.0	0.0	0.0	0.4	0.0	0.0	0.0	0.6			
충청북도	소계	발생량	2973.7	1166.2	116.7	335.7	144.2	114.1	245.8	209.7	268.9	31.9	64.4	50.6	122.0	811.6	303.9	100.6	23.2	47.9	16.1	13.0	0.2	0.0	8.2	3.7	205.7	13.2	40.4	35.6	727.0		
		매립	820.4	539.7	21.3	149.8	49.0	49.4	116.8	153.4	261.4	30.9	62.9	48.0	119.6	0.0	0.0	0.0	0.0	0.0	0.0	0.0	0.0	0.0	0.0	0.0	0.0	0.0	0.0	0.0	19.3		
		처리 소각	643.0	615.7	95.4	180.5	95.1	64.6	128.4	51.7	4.7	0.9	0.9	1.8	1.1	0.0	0.0	0.0	0.0	0.0	0.0	0.0	0.0	0.0	0.0	0.0	0.0	0.0	0.0	0.0	22.6		
		재활용 기타	1510.3	10.8	0.0	5.4	0.1	0.1	0.6	4.6	2.8	0.1	0.6	0.8	1.3	811.6	303.9	100.6	23.2	47.9	16.1	13.0	0.2	0.0	8.2	3.7	205.7	13.2	40.4	35.6	685.1		
	창원시	발생량	509.9	262.1	66.4	69.6	43.1	14.2	47.1	21.7	28.2	9.0	6.0	0.0	13.2	115.3	30.5	7.7	1.9	5.8	3.8	0.0	0.0	0.0	0.0	0.2	58.9	0.1	3.5	2.9	104.3		
		매립	28.2	0.0	0.0	0.0	0.0	0.0	0.0	0.0	0.0	28.2	9.0	6.0	0.0	13.2	0.0	0.0	0.0	0.0	0.0	0.0	0.0	0.0	0.0	0.0	0.0	0.0	0.0	0.0	0.0	0.0	
		처리 소각	262.1	262.1	66.4	69.6	43.1	14.2	47.1	21.7	0.0	0.0	0.0	0.0	0.0	0.0	0.0	0.0	0.0	0.0	0.0	0.0	0.0	0.0	0.0	0.0	0.0	0.0	0.0	0.0	0.0		
		재활용 기타	219.6	0.0	0.0	0.0	0.0	0.0	0.0	0.0	0.0	0.0	0.0	0.0	0.0	115.3	30.5	7.7	1.9	5.8	3.8	0.0	0.0	0.0	0.0	0.2	58.9	0.1	3.5	2.9	104.3		
	마산시	발생량	415.4	184.0	0.0	33.7	22.8	7.4	15.3	104.8	22.6	2.6	9.1	2.1	8.8	126.7	60.9	16.7	6.7	9.7	1.3	0.3	0.0	0.0	0.0	0.2	22.8	1.2	0.3	6.6	82.1		
		매립	206.4	183.8	0.0	33.7	22.7	7.4	15.3	104.7	22.6	2.6	9.1	2.1	8.8	0.0	0.0	0.0	0.0	0.0	0.0	0.0	0.0	0.0	0.0	0.0	0.0	0.0	0.0	0.0	0.0		
		처리 소각	0.2	0.2	0.0	0.0	0.1	0.0	0.0	0.1	0.0	0.0	0.0	0.0	0.0	0.0	0.0	0.0	0.0	0.0	0.0	0.0	0.0	0.0	0.0	0.0	0.0	0.0	0.0	0.0	0.0		
		재활용 기타	208.8	0.0	0.0	0.0	0.0	0.0	0.0	0.0	0.0	0.0	0.0	0.0	0.0	126.7	60.9	16.7	6.7	9.7	1.3	0.3	0.0	0.0	0.0	0.2	22.8	1.2	0.3	6.6	82.1		
진주시	발생량	353.7	149.7	0.0	64.2	11.2	11.7	48.9	13.7	13.5	3.1	2.1	3.1	5.2	98.6	39.8	7.2	1.9	4.0	0.6	0.2	0.0	0.0	0.0	0.1	40.7	0.3	2.3	1.5	91.9			
	매립	153.5	140.0	0.0	64.2	1.5	11.7	48.9	13.7	13.5	3.1	2.1	3.1	5.2	0.0	0.0	0.0	0.0	0.0	0.0	0.0	0.0	0.0	0.0	0.0	0.0	0.0	0.0	0.0	0.0			
	처리 소각	9.7	9.7	0.0	0.0	9.7	0.0	0.0	0.0	0.0	0.0	0.0	0.0	0.0	0.0	0.0	0.0	0.0	0.0	0.0	0.0	0.0	0.0	0.0	0.0	0.0	0.0	0.0	0.0	0.0			
	재활용 기타	190.5	0.0	0.0	0.0	0.0	0.0	0.0	0.0	0.0	0.0	0.0	0.0	0.0	98.6	39.8	7.2	1.9	4.0	0.6	0.2	0.0	0.0	0.0	0.1	40.7	0.3	2.3	1.5	91.9			
진해시	발생량	157.2	53.4	0.0	10.3	8.1	12																										

구분	발생량 및 처리현황	총계	총량제 봉투 배출												재활용가능자원 분리배출												합계 금속 봉투 배출 (분리배출 지역일경 우)					
			가연성						불연성						재활용가능자원 분리배출																	
			소계	음식물 채소류	종이류	나무류	고무 피혁류	플라 스틱류	기타	소계	유리류	금속류	토사류	기타	소계	종이류	유리봉 류	캔류	플라스 틱	합성수 지류	전자제 품	전자류	타이어	운활유	형광등	고철류		의류	영농폐 기물	기타		
경남	통영시	발생량	112.1	48.2	0.0	29.6	4.2	2.5	7.3	4.6	10.1	1.8	1.8	3.9	2.6	29.5	10.0	3.2	1.7	2.5	0.2	0.3	0.0	0.0	0.0	0.0	11.3	0.0	0.2	0.1	24.3	
		매립	33.3	27.6	0.0	17.0	2.4	1.4	4.2	2.6	5.7	1.0	1.0	2.2	1.5	0.0	0.0	0.0	0.0	0.0	0.0	0.0	0.0	0.0	0.0	0.0	0.0	0.0	0.0	0.0	0.0	0.0
		소각	43.7	20.6	0.0	12.6	1.8	1.1	3.1	2.0	4.4	0.8	0.8	1.7	1.1	0.0	0.0	0.0	0.0	0.0	0.0	0.0	0.0	0.0	0.0	0.0	0.0	0.0	0.0	0.0	0.0	18.7
		재활용	35.1	0.0	0.0	0.0	0.0	0.0	0.0	0.0	0.0	0.0	0.0	0.0	0.0	0.0	29.5	10.0	3.2	1.7	2.5	0.2	0.3	0.0	0.0	0.0	0.0	11.3	0.0	0.2	0.1	5.6
	사천시	기타	0.0	0.0	0.0	0.0	0.0	0.0	0.0	0.0	0.0	0.0	0.0	0.0	0.0	0.0	0.0	0.0	0.0	0.0	0.0	0.0	0.0	0.0	0.0	0.0	0.0	0.0	0.0	0.0	0.0	
		발생량	83.0	31.0	0.0	5.0	7.0	4.5	8.0	6.5	15.2	0.5	0.5	7.0	7.2	16.3	7.6	0.6	0.2	1.3	0.2	0.2	0.0	0.0	0.0	0.0	3.9	0.0	2.1	0.1	20.5	
		매립	20.5	5.3	0.0	0.0	1.0	1.0	1.0	2.3	15.2	0.5	0.5	7.0	7.2	0.0	0.0	0.0	0.0	0.0	0.0	0.0	0.0	0.0	0.0	0.0	0.0	0.0	0.0	0.0	0.0	0.0
		소각	26.9	25.7	0.0	5.0	6.0	3.5	7.0	4.2	0.0	0.0	0.0	0.0	0.0	0.0	0.0	0.0	0.0	0.0	0.0	0.0	0.0	0.0	0.0	0.0	0.0	0.0	0.0	0.0	1.2	
	김해시	재활용	35.6	0.0	0.0	0.0	0.0	0.0	0.0	0.0	0.0	0.0	0.0	0.0	0.0	16.3	7.6	0.6	0.2	1.3	0.2	0.2	0.0	0.0	0.0	0.0	0.1	3.9	0.0	2.1	0.1	19.3
		기타	0.0	0.0	0.0	0.0	0.0	0.0	0.0	0.0	0.0	0.0	0.0	0.0	0.0	0.0	0.0	0.0	0.0	0.0	0.0	0.0	0.0	0.0	0.0	0.0	0.0	0.0	0.0	0.0	0.0	
		발생량	415.0	132.6	18.6	36.4	9.7	24.6	37.8	5.5	18.4	1.8	0.0	2.0	14.6	110.2	47.8	19.4	2.0	6.7	6.2	5.0	0.0	0.0	0.0	0.0	2.2	3.8	4.8	2.2	10.1	153.8
		매립	18.4	0.0	0.0	0.0	0.0	0.0	0.0	0.0	18.4	1.8	0.0	2.0	14.6	0.0	0.0	0.0	0.0	0.0	0.0	0.0	0.0	0.0	0.0	0.0	0.0	0.0	0.0	0.0	0.0	0.0
	밀양시	소각	132.6	132.6	18.6	36.4	9.7	24.6	37.8	5.5	0.0	0.0	0.0	0.0	0.0	0.0	0.0	0.0	0.0	0.0	0.0	0.0	0.0	0.0	0.0	0.0	0.0	0.0	0.0	0.0	0.0	0.0
		재활용	264.0	0.0	0.0	0.0	0.0	0.0	0.0	0.0	0.0	0.0	0.0	0.0	0.0	110.2	47.8	19.4	2.0	6.7	6.2	5.0	0.0	0.0	0.0	0.0	2.2	3.8	4.8	2.2	10.1	153.8
		기타	0.0	0.0	0.0	0.0	0.0	0.0	0.0	0.0	0.0	0.0	0.0	0.0	0.0	0.0	0.0	0.0	0.0	0.0	0.0	0.0	0.0	0.0	0.0	0.0	0.0	0.0	0.0	0.0	0.0	0.0
		발생량	103.8	49.2	5.0	26.3	3.1	5.2	4.4	5.2	21.4	3.0	3.8	5.0	9.6	9.1	0.4	3.1	0.2	0.6	0.1	0.3	0.0	0.0	0.0	0.0	0.6	0.1	3.7	0.0	24.1	
	거제시	매립	21.4	0.0	0.0	0.0	0.0	0.0	0.0	0.0	21.4	3.0	3.8	5.0	9.6	0.0	0.0	0.0	0.0	0.0	0.0	0.0	0.0	0.0	0.0	0.0	0.0	0.0	0.0	0.0	0.0	0.0
		소각	49.2	49.2	5.0	26.3	3.1	5.2	4.4	5.2	0.0	0.0	0.0	0.0	0.0	0.0	0.0	0.0	0.0	0.0	0.0	0.0	0.0	0.0	0.0	0.0	0.0	0.0	0.0	0.0	0.0	0.0
		재활용	33.2	0.0	0.0	0.0	0.0	0.0	0.0	0.0	0.0	0.0	0.0	0.0	0.0	9.1	0.4	3.1	0.2	0.6	0.1	0.3	0.0	0.0	0.0	0.0	0.6	0.1	3.7	0.0	24.1	
		기타	0.0	0.0	0.0	0.0	0.0	0.0	0.0	0.0	0.0	0.0	0.0	0.0	0.0	0.0	0.0	0.0	0.0	0.0	0.0	0.0	0.0	0.0	0.0	0.0	0.0	0.0	0.0	0.0	0.0	
	양산시	발생량	287.4	62.2	0.0	11.9	14.4	18.1	12.8	5.0	54.6	3.8	23.0	4.7	23.1	107.1	52.1	5.4	0.6	1.3	0.3	0.0	0.0	0.0	0.0	0.1	37.2	1.4	0.1	8.6	63.5	
		매립	103.7	46.7	0.0	9.1	9.2	14.2	10.9	3.3	54.6	3.8	23.0	4.7	23.1	0.0	0.0	0.0	0.0	0.0	0.0	0.0	0.0	0.0	0.0	0.0	0.0	0.0	0.0	0.0	0.0	2.4
		소각	16.4	15.5	0.0	2.8	5.2	3.9	1.9	1.7	0.0	0.0	0.0	0.0	0.0	0.0	0.0	0.0	0.0	0.0	0.0	0.0	0.0	0.0	0.0	0.0	0.0	0.0	0.0	0.0	0.0	0.9
		재활용	167.3	0.0	0.0	0.0	0.0	0.0	0.0	0.0	0.0	0.0	0.0	0.0	0.0	107.1	52.1	5.4	0.6	1.3	0.3	0.0	0.0	0.0	0.0	0.1	37.2	1.4	0.1	8.6	60.2	
	의령군	기타	0.0	0.0	0.0	0.0	0.0	0.0	0.0	0.0	0.0	0.0	0.0	0.0	0.0	0.0	0.0	0.0	0.0	0.0	0.0	0.0	0.0	0.0	0.0	0.0	0.0	0.0	0.0	0.0	0.0	
		발생량	186.4	34.3	0.4	2.8	1.7	3.0	26.4	0.0	27.0	0.0	3.9	5.3	17.8	67.7	15.4	24.5	5.4	7.1	1.8	1.0	0.0	0.0	0.0	0.5	5.4	2.5	1.6	2.5	57.4	
		매립	48.4	21.8	0.4	2.8	1.7	3.0	13.9	0.0	26.2	0.0	3.9	4.5	17.8	0.0	0.0	0.0	0.0	0.0	0.0	0.0	0.0	0.0	0.0	0.0	0.0	0.0	0.0	0.0	0.0	0.4
		소각	12.5	12.5	0.0	0.0	0.0	0.0	12.5	0.0	0.0	0.0	0.0	0.0	0.0	0.0	0.0	0.0	0.0	0.0	0.0	0.0	0.0	0.0	0.0	0.0	0.0	0.0	0.0	0.0	0.0	
함안군	재활용	125.5	0.0	0.0	0.0	0.0	0.0	0.0	0.0	0.8	0.0	0.0	0.8	0.0	67.7	15.4	24.5	5.4	7.1	1.8	1.0	0.0	0.0	0.0	0.5	5.4	2.5	1.6	2.5	57.0		
	기타	0.0	0.0	0.0	0.0	0.0	0.0	0.0	0.0	0.0	0.0	0.0	0.0	0.0	0.0	0.0	0.0	0.0	0.0	0.0	0.0	0.0	0.0	0.0	0.0	0.0	0.0	0.0	0.0	0.0		
	발생량	31.1	11.4	2.2	0.5	2.1	0.4	0.2	6.0	3.6	0.2	0.3	0.3	2.8	12.0	2.6	0.3	0.1	0.0	0.0	0.0	0.0	0.0	0.0	0.0	5.5	0.2	3.3	0.0	4.1		
	매립	11.0	7.4	2.2	0.1	0.8	0.2	0.1	4.0	3.6	0.2	0.3	0.3	2.8	0.0	0.0	0.0	0.0	0.0	0.0	0.0	0.0	0.0	0.0	0.0	0.0	0.0	0.0	0.0	0.0		
창녕군	소각	4.0	4.0	0.0	0.4	1.3	0.2	0.1	2.0	0.0	0.0	0.0	0.0	0.0	0.0	0.0	0.0	0.0	0.0	0.0	0.0	0.0	0.0	0.0	0.0	0.0	0.0	0.0	0.0	0.0		
	재활용	16.1	0.0	0.0	0.0	0.0	0.0	0.0	0.0	0.0	0.0	0.0	0.0	0.0	12.0	2.6	0.3	0.1	0.0	0.0	0.0	0.0	0.0	0.0	0.0	5.5	0.2	3.3	0.0	4.1		
	기타	0.0	0.0	0.0	0.0	0.0	0.0	0.0	0.0	0.0	0.0	0.0	0.0	0.0	0.0	0.0	0.0	0.0	0.0	0.0	0.0	0.0	0.0	0.0	0.0	0.0	0.0	0.0	0.0	0.0		
	발생량	36.1	16.6	4.7	5.0	1.6	1.1	1.1	3.1	6.6	1.4	1.3	1.5	2.4	7.3	1.3	0.5	0.1	1.2	0.0	0.2	0.0	0.0	0.0	0.1	0.1	3.7	0.0	5.6			
고성군	매립	15.3	4.8	2.9	1.1	0.0	0.5	0.3	0.0	5.9	1.4	1.3	1.5	1.7	0.0	0.0	0.0	0.0	0.0	0.0	0.0	0.0	0.0	0.0	0.0	0.0	0.0	0.0	0.0	4.6		
	소각	10.9	10.9	1.8	3.6	1.6	0.6	0.7	2.6	0.0	0.0	0.0	0.0	0.0	0.0	0.0	0.0	0.0	0.0	0.0	0.0	0.0	0.0	0.0	0.0	0.0	0.0	0.0	0.0	0.0		
	재활용	9.9	0.9	0.0	0.3	0.0	0.0	0.1	0.5	0.7	0.0	0.0	0.0	0.7	7.3	1.3	0.5	0.1	1.2	0.0	0.2	0.0	0.0	0.0	0.1	0.1	3.7	0.0	1.0			
	기타	0.0	0.0	0.0	0.0	0.0	0.0	0.0	0.0	0.0	0.0	0.0	0.0	0.0	0.0	0.0	0.0	0.0	0.0	0.0	0.0	0.0	0.0	0.0	0.0	0.0	0.0	0.0	0.0			
남해군	발생량	48.5	16.3	1.5	4.4	2.7	1.5	2.3	3.9	7.2	0.2	1.0	3.5	2.5	14.9	3.2	1.4	0.4	0.4	0.3	0.0	0.2	0.0	0.0	0.0	5.0	0.2	3.8	0.0	10.1		
	매립	19.3	10.6	1.0	1.8	2.0	1.3	1.5	3.0	6.7	0.2	0.5	3.5	2.5	0.0	0.0	0.0	0.0														

구분	발생량 및 처리현황	총계	종량제 배출												재활용가능자원 분리배출												남은 음 식물류 배출(분 리배출)								
			가 연 성						불 연 성						재활용가능자원 분리배출																				
			소계	음식물 재소유	종이류	나무류	고무 피혁류	플라 스틱류	기타	소계	유리 류	금속 류	도자기 조각류	토사 류	기타	소계	종이류	유리병 류	캔류	플라스 틱	합성수 지류	전자제 품	전지류	타이어	운할유	형광등		고철류	의류	영농 폐기 물	기타				
서울	성북구	발생량	44.2	3.0	0.0	1.1	0.6	1.3	0.0	0.0	8.7	0.0	0.0	0.0	7.0	1.7	29.5	3.3	1.0	0.7	1.3	0.3	0.0	0.0	0.0	0.0	0.0	0.0	0.0	0.0	0.0	0.0	22.9	3.0	
		처리방법	매립	9.8	1.1	0.0	1.1	0.0	0.0	0.0	0.0	8.7	0.0	0.0	0.0	7.0	1.7	0.0	0.0	0.0	0.0	0.0	0.0	0.0	0.0	0.0	0.0	0.0	0.0	0.0	0.0	0.0	0.0	0.0	0.0
		소각	1.9	1.9	0.0	0.0	0.6	1.3	0.0	0.0	0.0	0.0	0.0	0.0	0.0	0.0	0.0	0.0	0.0	0.0	0.0	0.0	0.0	0.0	0.0	0.0	0.0	0.0	0.0	0.0	0.0	0.0	0.0	0.0	
		재활용	32.5	0.0	0.0	0.0	0.0	0.0	0.0	0.0	0.0	0.0	0.0	0.0	0.0	0.0	0.0	29.5	3.3	1.0	0.7	1.3	0.3	0.0	0.0	0.0	0.0	0.0	0.0	0.0	0.0	0.0	22.9	3.0	
		기타	0.0	0.0	0.0	0.0	0.0	0.0	0.0	0.0	0.0	0.0	0.0	0.0	0.0	0.0	0.0	0.0	0.0	0.0	0.0	0.0	0.0	0.0	0.0	0.0	0.0	0.0	0.0	0.0	0.0	0.0	0.0	0.0	
	강북구	발생량	2.9	1.1	0.0	0.1	0.1	0.0	0.1	0.8	0.2	0.0	0.0	0.0	0.0	0.2	1.6	1.2	0.1	0.1	0.1	0.0	0.0	0.0	0.0	0.0	0.1	0.0	0.0	0.0	0.0	0.0	0.0	0.0	
		처리방법	매립	1.3	1.1	0.0	0.1	0.1	0.0	0.1	0.8	0.2	0.0	0.0	0.0	0.2	0.0	0.0	0.0	0.0	0.0	0.0	0.0	0.0	0.0	0.0	0.0	0.0	0.0	0.0	0.0	0.0	0.0	0.0	0.0
		소각	0.0	0.0	0.0	0.0	0.0	0.0	0.0	0.0	0.0	0.0	0.0	0.0	0.0	0.0	0.0	0.0	0.0	0.0	0.0	0.0	0.0	0.0	0.0	0.0	0.0	0.0	0.0	0.0	0.0	0.0	0.0	0.0	0.0
		재활용	1.6	0.0	0.0	0.0	0.0	0.0	0.0	0.0	0.0	0.0	0.0	0.0	0.0	0.0	1.6	1.2	0.1	0.1	0.1	0.0	0.0	0.0	0.0	0.0	0.1	0.0	0.0	0.0	0.0	0.0	0.0	0.0	
		기타	0.0	0.0	0.0	0.0	0.0	0.0	0.0	0.0	0.0	0.0	0.0	0.0	0.0	0.0	0.0	0.0	0.0	0.0	0.0	0.0	0.0	0.0	0.0	0.0	0.0	0.0	0.0	0.0	0.0	0.0	0.0	0.0	
	도봉구	발생량	24.2	7.9	0.0	3.3	0.2	0.2	1.8	2.4	0.1	0.0	0.0	0.1	0.0	0.0	1.4	1.0	0.1	0.1	0.0	0.2	0.0	0.0	0.0	0.0	0.0	0.0	0.0	0.0	0.0	0.0	0.0	0.0	14.8
		처리방법	매립	5.6	5.5	0.0	2.3	0.1	0.1	1.3	1.7	0.1	0.0	0.0	0.1	0.0	0.0	0.0	0.0	0.0	0.0	0.0	0.0	0.0	0.0	0.0	0.0	0.0	0.0	0.0	0.0	0.0	0.0	0.0	0.0
		소각	2.4	2.4	0.0	1.0	0.1	0.1	0.5	0.7	0.0	0.0	0.0	0.0	0.0	0.0	0.0	0.0	0.0	0.0	0.0	0.0	0.0	0.0	0.0	0.0	0.0	0.0	0.0	0.0	0.0	0.0	0.0	0.0	
		재활용	16.2	0.0	0.0	0.0	0.0	0.0	0.0	0.0	0.0	0.0	0.0	0.0	0.0	0.0	1.4	1.0	0.1	0.1	0.0	0.2	0.0	0.0	0.0	0.0	0.0	0.0	0.0	0.0	0.0	0.0	0.0	14.8	
		기타	0.0	0.0	0.0	0.0	0.0	0.0	0.0	0.0	0.0	0.0	0.0	0.0	0.0	0.0	0.0	0.0	0.0	0.0	0.0	0.0	0.0	0.0	0.0	0.0	0.0	0.0	0.0	0.0	0.0	0.0	0.0	0.0	
	노원구	발생량	14.5	0.0	0.0	0.0	0.0	0.0	0.0	0.0	1.5	0.0	0.0	0.0	0.0	1.5	1.1	0.0	0.0	0.0	0.2	0.0	0.0	0.0	0.0	0.0	0.0	0.0	0.0	0.0	0.0	0.0	0.9	11.9	
		처리방법	매립	1.5	0.0	0.0	0.0	0.0	0.0	0.0	0.0	1.5	0.0	0.0	0.0	0.0	1.5	0.0	0.0	0.0	0.0	0.0	0.0	0.0	0.0	0.0	0.0	0.0	0.0	0.0	0.0	0.0	0.0	0.0	
		소각	0.0	0.0	0.0	0.0	0.0	0.0	0.0	0.0	0.0	0.0	0.0	0.0	0.0	0.0	0.0	0.0	0.0	0.0	0.0	0.0	0.0	0.0	0.0	0.0	0.0	0.0	0.0	0.0	0.0	0.0	0.0	0.0	
		재활용	13.0	0.0	0.0	0.0	0.0	0.0	0.0	0.0	0.0	0.0	0.0	0.0	0.0	0.0	1.1	0.0	0.0	0.0	0.2	0.0	0.0	0.0	0.0	0.0	0.0	0.0	0.0	0.0	0.0	0.9	11.9		
		기타	0.0	0.0	0.0	0.0	0.0	0.0	0.0	0.0	0.0	0.0	0.0	0.0	0.0	0.0	0.0	0.0	0.0	0.0	0.0	0.0	0.0	0.0	0.0	0.0	0.0	0.0	0.0	0.0	0.0	0.0	0.0	0.0	
은평구	발생량	9.3	2.3	0.0	1.0	0.2	0.0	0.3	0.8	0.2	0.0	0.0	0.0	0.0	0.2	5.5	4.1	0.7	0.4	0.1	0.2	0.0	0.0	0.0	0.0	0.0	0.0	0.0	0.0	0.0	0.0	0.0	1.3		
	처리방법	매립	2.5	2.3	0.0	1.0	0.2	0.0	0.3	0.8	0.2	0.0	0.0	0.0	0.2	0.0	0.0	0.0	0.0	0.0	0.0	0.0	0.0	0.0	0.0	0.0	0.0	0.0	0.0	0.0	0.0	0.0	0.0		
	소각	0.0	0.0	0.0	0.0	0.0	0.0	0.0	0.0	0.0	0.0	0.0	0.0	0.0	0.0	0.0	0.0	0.0	0.0	0.0	0.0	0.0	0.0	0.0	0.0	0.0	0.0	0.0	0.0	0.0	0.0	0.0	0.0		
	재활용	6.8	0.0	0.0	0.0	0.0	0.0	0.0	0.0	0.0	0.0	0.0	0.0	0.0	0.0	5.5	4.1	0.7	0.4	0.1	0.2	0.0	0.0	0.0	0.0	0.0	0.0	0.0	0.0	0.0	0.0	0.0	1.3		
	기타	0.0	0.0	0.0	0.0	0.0	0.0	0.0	0.0	0.0	0.0	0.0	0.0	0.0	0.0	0.0	0.0	0.0	0.0	0.0	0.0	0.0	0.0	0.0	0.0	0.0	0.0	0.0	0.0	0.0	0.0	0.0	0.0		
서대문구	발생량	23.4	15.8	0.0	2.8	1.8	1.4	2.4	7.4	2.4	0.0	0.0	0.2	2.2	5.2	1.0	0.4	0.0	0.5	0.7	0.0	0.0	0.0	0.0	0.0	0.0	0.0	0.0	0.0	0.0	0.0	2.6	0.0		
	처리방법	매립	18.2	15.8	0.0	2.8	1.8	1.4	2.4	7.4	2.4	0.0	0.0	0.2	2.2	0.0	0.0	0.0	0.0	0.0	0.0	0.0	0.0	0.0	0.0	0.0	0.0	0.0	0.0	0.0	0.0	0.0	0.0	0.0	
	소각	0.0	0.0	0.0	0.0	0.0	0.0	0.0	0.0	0.0	0.0	0.0	0.0	0.0	0.0	0.0	0.0	0.0	0.0	0.0	0.0	0.0	0.0	0.0	0.0	0.0	0.0	0.0	0.0	0.0	0.0	0.0	0.0		
	재활용	5.2	0.0	0.0	0.0	0.0	0.0	0.0	0.0	0.0	0.0	0.0	0.0	0.0	0.0	5.2	1.0	0.4	0.0	0.5	0.7	0.0	0.0	0.0	0.0	0.0	0.0	0.0	0.0	0.0	2.6	0.0	0.0		
	기타	0.0	0.0	0.0	0.0	0.0	0.0	0.0	0.0	0.0	0.0	0.0	0.0	0.0	0.0	0.0	0.0	0.0	0.0	0.0	0.0	0.0	0.0	0.0	0.0	0.0	0.0	0.0	0.0	0.0	0.0	0.0	0.0		
마포구	발생량	39.3	17.8	0.0	0.0	0.0	1.3	0.0	16.5	0.0	0.0	0.0	0.0	0.0	0.5	0.0	0.2	0.1	0.0	0.2	0.0	0.0	0.0	0.0	0.0	0.0	0.0	0.0	0.0	0.0	0.0	0.0	21.0		
	처리방법	매립	16.9	16.9	0.0	0.0	0.0	1.3	0.0	15.6	0.0	0.0	0.0	0.0	0.0	0.0	0.0	0.0	0.0	0.0	0.0	0.0	0.0	0.0	0.0	0.0	0.0	0.0	0.0	0.0	0.0	0.0	0.0	0.0	
	소각	0.9	0.9	0.0	0.0	0.0	0.0	0.0	0.9	0.0	0.0	0.0	0.0	0.0	0.0	0.0	0.0	0.0	0.0	0.0	0.0	0.0	0.0	0.0	0.0	0.0	0.0	0.0	0.0	0.0	0.0	0.0	0.0		
	재활용	21.5	0.0	0.0	0.0	0.0	0.0	0.0	0.0	0.0	0.0	0.0	0.0	0.0	0.5	0.0	0.2	0.1	0.0	0.2	0.0	0.0	0.0	0.0	0.0	0.0	0.0	0.0	0.0	0.0	0.0	0.0	21.0		
	기타	0.0	0.0	0.0	0.0	0.0	0.0	0.0	0.0	0.0	0.0	0.0	0.0	0.0	0.0	0.0	0.0	0.0	0.0	0.0	0.0	0.0	0.0	0.0	0.0	0.0	0.0	0.0	0.0	0.0	0.0	0.0	0.0		
양천구	발생량	27.7	1.9	0.0	0.0	0.0	0.0	1.7	0.2	1.0	1.0	0.0	0.0	0.0	14.5	12.0	0.0	0.0	2.5	0.0	0.0	0.0	0.0	0.0	0.0	0.0	0.0	0.0	0.0	0.0	0.0	10.3			
	처리방법	매립	2.7	1.7	0.0	0.0	0.0	1.7	0.0	1.0	1.0	0.0	0.0	0.0	0.0	0.0	0.0	0.0	0.0	0.0	0.0	0.0	0.0	0.0	0.0	0.0	0.0	0.0	0.0	0.0	0.0	0.0	0.0		
	소각	0.2	0.2	0.0	0.0	0.0	0.0	0.0	0.2	0.0	0.0	0.0	0.0	0.0	0.0	0.0	0.0	0.0	0.0	0.0	0.0	0.0	0.0	0.0	0.0	0.0	0.0	0.0	0.0	0.0	0.0	0.0	0.0		
	재활용	24.8	0.0	0.0	0.0	0.0	0.0	0.0	0.0	0.0	0.0	0.0	0.0	0.0	14.5	12.0	0.0	0.0	2.5	0.0															

구분	발생량 및 처리현황	총계	종량제 배출													재활용가능자원 분리배출													남은 음 식물류 배출(분 리배출)					
			가 연 성							불 연 성						재활용가능자원 분리배출																		
			소계	음식물 재소유	종이류	나무류	고무 피혁류	플라 스틱류	기타	소계	유리 류	금속 류	도자기 조각류	토사 류	기타	소계	종이류	유리병 류	캔류	플라스 틱	합성수 지류	전자제 품	전지류	타이어	윤활유	형광등	고철류	의류		영농 폐기 물	기타			
금천구	발생량	19.9	1.3	0.0	0.0	0.0	0.0	1.3	0.0	7.0	0.0	0.0	0.0	0.0	7.0	1.8	1.6	0.0	0.0	0.0	0.2	0.0	0.0	0.0	0.0	0.0	0.0	0.0	0.0	0.0	0.0	0.0	9.8	
	매립	7.0	0.0	0.0	0.0	0.0	0.0	0.0	0.0	7.0	0.0	0.0	0.0	0.0	7.0	0.0	0.0	0.0	0.0	0.0	0.0	0.0	0.0	0.0	0.0	0.0	0.0	0.0	0.0	0.0	0.0	0.0	0.0	
	소각	1.3	1.3	0.0	0.0	0.0	0.0	1.3	0.0	0.0	0.0	0.0	0.0	0.0	0.0	0.0	0.0	0.0	0.0	0.0	0.0	0.0	0.0	0.0	0.0	0.0	0.0	0.0	0.0	0.0	0.0	0.0	0.0	0.0
	재활용	11.6	0.0	0.0	0.0	0.0	0.0	0.0	0.0	0.0	0.0	0.0	0.0	0.0	0.0	1.8	1.6	0.0	0.0	0.0	0.2	0.0	0.0	0.0	0.0	0.0	0.0	0.0	0.0	0.0	0.0	0.0	9.8	
기타	0.0	0.0	0.0	0.0	0.0	0.0	0.0	0.0	0.0	0.0	0.0	0.0	0.0	0.0	0.0	0.0	0.0	0.0	0.0	0.0	0.0	0.0	0.0	0.0	0.0	0.0	0.0	0.0	0.0	0.0	0.0	0.0	0.0	
영등포구	발생량	139.6	81.0	1.0	47.6	6.3	1.6	2.0	22.5	1.2	0.0	0.0	0.0	0.4	0.8	6.1	2.1	0.0	0.1	0.6	3.1	0.0	0.0	0.0	0.0	0.0	0.0	0.2	0.0	0.0	0.0	51.3		
	매립	82.1	80.9	1.0	47.6	6.3	1.6	1.9	22.5	1.2	0.0	0.0	0.0	0.4	0.8	0.0	0.0	0.0	0.0	0.0	0.0	0.0	0.0	0.0	0.0	0.0	0.0	0.0	0.0	0.0	0.0	0.0	0.0	
	소각	0.1	0.1	0.0	0.0	0.0	0.0	0.1	0.0	0.0	0.0	0.0	0.0	0.0	0.0	0.0	0.0	0.0	0.0	0.0	0.0	0.0	0.0	0.0	0.0	0.0	0.0	0.0	0.0	0.0	0.0	0.0	0.0	
	재활용	57.4	0.0	0.0	0.0	0.0	0.0	0.0	0.0	0.0	0.0	0.0	0.0	0.0	0.0	6.1	2.1	0.0	0.1	0.6	3.1	0.0	0.0	0.0	0.0	0.0	0.0	0.2	0.0	0.0	0.0	51.3		
기타	0.0	0.0	0.0	0.0	0.0	0.0	0.0	0.0	0.0	0.0	0.0	0.0	0.0	0.0	0.0	0.0	0.0	0.0	0.0	0.0	0.0	0.0	0.0	0.0	0.0	0.0	0.0	0.0	0.0	0.0	0.0	0.0	0.0	
동작구	발생량	61.0	29.1	0.0	5.8	1.2	5.8	9.9	6.4	13.5	0.2	0.0	0.4	0.0	12.9	0.0	0.0	0.0	0.0	0.0	0.0	0.0	0.0	0.0	0.0	0.0	0.0	0.0	0.0	0.0	0.0	18.4		
	매립	42.6	29.1	0.0	5.8	1.2	5.8	9.9	6.4	13.5	0.2	0.0	0.4	0.0	12.9	0.0	0.0	0.0	0.0	0.0	0.0	0.0	0.0	0.0	0.0	0.0	0.0	0.0	0.0	0.0	0.0	0.0	0.0	
	소각	0.0	0.0	0.0	0.0	0.0	0.0	0.0	0.0	0.0	0.0	0.0	0.0	0.0	0.0	0.0	0.0	0.0	0.0	0.0	0.0	0.0	0.0	0.0	0.0	0.0	0.0	0.0	0.0	0.0	0.0	0.0	0.0	
	재활용	18.4	0.0	0.0	0.0	0.0	0.0	0.0	0.0	0.0	0.0	0.0	0.0	0.0	0.0	0.0	0.0	0.0	0.0	0.0	0.0	0.0	0.0	0.0	0.0	0.0	0.0	0.0	0.0	0.0	0.0	18.4		
기타	0.0	0.0	0.0	0.0	0.0	0.0	0.0	0.0	0.0	0.0	0.0	0.0	0.0	0.0	0.0	0.0	0.0	0.0	0.0	0.0	0.0	0.0	0.0	0.0	0.0	0.0	0.0	0.0	0.0	0.0	0.0	0.0	0.0	
관악구	발생량	47.4	19.9	0.0	9.9	0.6	1.5	7.0	0.9	13.9	0.0	0.0	3.7	10.2	0.0	1.1	1.1	0.0	0.0	0.0	0.0	0.0	0.0	0.0	0.0	0.0	0.0	0.0	0.0	0.0	12.5			
	매립	33.8	19.9	0.0	9.9	0.6	1.5	7.0	0.9	13.9	0.0	0.0	3.7	10.2	0.0	0.0	0.0	0.0	0.0	0.0	0.0	0.0	0.0	0.0	0.0	0.0	0.0	0.0	0.0	0.0	0.0	0.0	0.0	
	소각	0.0	0.0	0.0	0.0	0.0	0.0	0.0	0.0	0.0	0.0	0.0	0.0	0.0	0.0	0.0	0.0	0.0	0.0	0.0	0.0	0.0	0.0	0.0	0.0	0.0	0.0	0.0	0.0	0.0	0.0	0.0	0.0	
	재활용	13.6	0.0	0.0	0.0	0.0	0.0	0.0	0.0	0.0	0.0	0.0	0.0	0.0	0.0	1.1	1.1	0.0	0.0	0.0	0.0	0.0	0.0	0.0	0.0	0.0	0.0	0.0	0.0	0.0	0.0	12.5		
기타	0.0	0.0	0.0	0.0	0.0	0.0	0.0	0.0	0.0	0.0	0.0	0.0	0.0	0.0	0.0	0.0	0.0	0.0	0.0	0.0	0.0	0.0	0.0	0.0	0.0	0.0	0.0	0.0	0.0	0.0	0.0	0.0	0.0	
서초구	발생량	80.7	42.4	0.0	16.7	1.9	2.8	6.6	14.4	11.6	0.6	1.9	1.9	0.9	6.3	11.0	0.6	5.8	0.3	0.3	3.3	0.3	0.0	0.0	0.0	0.0	0.2	0.0	0.0	0.2	15.7			
	매립	46.2	34.6	0.0	14.0	0.7	1.8	6.5	11.6	11.6	0.6	1.9	1.9	0.9	6.3	0.0	0.0	0.0	0.0	0.0	0.0	0.0	0.0	0.0	0.0	0.0	0.0	0.0	0.0	0.0	0.0	0.0	0.0	
	소각	7.8	7.8	0.0	2.7	1.2	1.0	0.1	2.8	0.0	0.0	0.0	0.0	0.0	0.0	0.0	0.0	0.0	0.0	0.0	0.0	0.0	0.0	0.0	0.0	0.0	0.0	0.0	0.0	0.0	0.0	0.0	0.0	
	재활용	26.7	0.0	0.0	0.0	0.0	0.0	0.0	0.0	0.0	0.0	0.0	0.0	0.0	0.0	11.0	0.6	5.8	0.3	0.3	3.3	0.3	0.0	0.0	0.0	0.0	0.2	0.0	0.0	0.2	15.7			
기타	0.0	0.0	0.0	0.0	0.0	0.0	0.0	0.0	0.0	0.0	0.0	0.0	0.0	0.0	0.0	0.0	0.0	0.0	0.0	0.0	0.0	0.0	0.0	0.0	0.0	0.0	0.0	0.0	0.0	0.0	0.0	0.0	0.0	
강남구	발생량	192.6	37.0	0.0	16.3	1.8	0.3	1.4	17.2	19.7	1.1	4.1	3.1	4.3	7.1	25.8	1.9	6.6	2.1	0.7	1.5	4.3	0.1	0.0	0.0	0.1	2.0	1.7	0.0	4.8	110.1			
	매립	19.7	0.0	0.0	0.0	0.0	0.0	0.0	0.0	19.7	1.1	4.1	3.1	4.3	7.1	0.0	0.0	0.0	0.0	0.0	0.0	0.0	0.0	0.0	0.0	0.0	0.0	0.0	0.0	0.0	0.0	0.0	0.0	
	소각	37.0	37.0	0.0	16.3	1.8	0.3	1.4	17.2	0.0	0.0	0.0	0.0	0.0	0.0	0.0	0.0	0.0	0.0	0.0	0.0	0.0	0.0	0.0	0.0	0.0	0.0	0.0	0.0	0.0	0.0	0.0	0.0	
	재활용	135.9	0.0	0.0	0.0	0.0	0.0	0.0	0.0	0.0	0.0	0.0	0.0	0.0	0.0	25.8	1.9	6.6	2.1	0.7	1.5	4.3	0.1	0.0	0.0	0.1	2.0	1.7	0.0	4.8	110.1			
기타	0.0	0.0	0.0	0.0	0.0	0.0	0.0	0.0	0.0	0.0	0.0	0.0	0.0	0.0	0.0	0.0	0.0	0.0	0.0	0.0	0.0	0.0	0.0	0.0	0.0	0.0	0.0	0.0	0.0	0.0	0.0	0.0	0.0	
송파구	발생량	285.2	69.2	0.0	6.7	13.2	16.9	2.3	30.1	21.4	0.0	0.0	3.0	2.0	16.4	107.8	12.4	1.1	0.3	15.7	11.3	0.0	0.0	0.0	0.0	0.0	0.3	0.3	0.0	66.4	86.8			
	매립	85.2	63.8	0.0	6.7	13.2	16.9	2.3	24.7	21.4	0.0	0.0	3.0	2.0	16.4	0.0	0.0	0.0	0.0	0.0	0.0	0.0	0.0	0.0	0.0	0.0	0.0	0.0	0.0	0.0	0.0	0.0		
	소각	5.4	5.4	0.0	0.0	0.0	0.0	0.0	5.4	0.0	0.0	0.0	0.0	0.0	0.0	0.0	0.0	0.0	0.0	0.0	0.0	0.0	0.0	0.0	0.0	0.0	0.0	0.0	0.0	0.0	0.0	0.0	0.0	
	재활용	194.6	0.0	0.0	0.0	0.0	0.0	0.0	0.0	0.0	0.0	0.0	0.0	0.0	0.0	107.8	12.4	1.1	0.3	15.7	11.3	0.0	0.0	0.0	0.0	0.0	0.3	0.3	0.0	66.4	86.8			
기타	0.0	0.0	0.0	0.0	0.0	0.0	0.0	0.0	0.0	0.0	0.0	0.0	0.0	0.0	0.0	0.0	0.0	0.0	0.0	0.0	0.0	0.0	0.0	0.0	0.0	0.0	0.0	0.0	0.0	0.0	0.0	0.0	0.0	
강동구	발생량	40.0	30.0	0.0	5.2	0.0	0.7	0.0	24.1	0.0	0.0	0.0	0.0	0.0	0.0	7.0	2.1	0.1	0.1	3.1	1.1	0.0	0.0	0.4	0.0	0.0	0.1	0.0	0.0	0.0	3.0			
	매립	29.3	29.3	0.0	5.2	0.0	0.0	0.0	24.1	0.0	0.0	0.0	0.0	0.0	0.0	0.0	0.0	0.0	0.0	0.0	0.0	0.0	0.0	0.0	0.0	0.0	0.0	0.0	0.0	0.0	0.0	0.0		
	소각	0.7	0.7	0.0	0.0	0.0	0.7	0.0	0.0	0.0	0.0	0.0	0.0	0.0	0.0	0.0	0.0	0.0	0.0	0.0	0.0	0.0	0.0	0.0	0.0	0.0	0.0	0.0	0.0	0.0	0.0	0.0	0.0	
	재활용	10.0	0.0	0.0	0.0	0.0	0.0	0.0	0.0	0.0	0.0	0.0	0.0	0.0	0.0	7.0	2.1	0.1	0.1	3.1	1.1	0.0	0.0	0.4	0.0	0.0	0.1	0.0	0.0	0.0	3.0			

구분	발생량 및 처리현황	총계	종량제 배출											재활용가능자원 분리배출											남은 음 식물류 배출(분 리배출)										
			가연성						불연성					재활용가능자원 분리배출																					
			소계	음식물 재소유	종이류	나무류	고무 피혁류	플라 스틱류	기타	소계	유리 류	금속 류	도자기 조각류	토사 류	기타	소계	종이류	유리병 류	캔류	플라스 틱	합성수 지류	전자제 품	전지류	타이어		윤활유	형광등	고철류	의류	영농 폐기 물	기타				
부산	서구	발생량	31.8	15.7	2.0	7.2	0.2	0.4	5.1	0.8	1.8	0.9	0.4	0.0	0.5	0.0	10.1	4.3	0.9	1.0	0.2	3.1	0.0	0.0	0.0	0.0	0.0	0.0	0.0	0.0	0.0	0.0	0.0	0.0	4.2
		매립	13.0	11.2	1.5	4.4	0.2	0.4	3.9	0.8	1.8	0.9	0.4	0.0	0.5	0.0	0.0	0.0	0.0	0.0	0.0	0.0	0.0	0.0	0.0	0.0	0.0	0.0	0.0	0.0	0.0	0.0	0.0	0.0	0.0
		소각	4.5	4.5	0.5	2.8	0.0	0.0	1.2	0.0	0.0	0.0	0.0	0.0	0.0	0.0	0.0	0.0	0.0	0.0	0.0	0.0	0.0	0.0	0.0	0.0	0.0	0.0	0.0	0.0	0.0	0.0	0.0	0.0	0.0
		재활용	14.3	0.0	0.0	0.0	0.0	0.0	0.0	0.0	0.0	0.0	0.0	0.0	0.0	0.0	0.0	10.1	4.3	0.9	1.0	0.2	3.1	0.0	0.0	0.0	0.0	0.0	0.0	0.6	0.0	0.0	0.0	0.0	4.2
		기타	0.0	0.0	0.0	0.0	0.0	0.0	0.0	0.0	0.0	0.0	0.0	0.0	0.0	0.0	0.0	0.0	0.0	0.0	0.0	0.0	0.0	0.0	0.0	0.0	0.0	0.0	0.0	0.0	0.0	0.0	0.0	0.0	
	동구	발생량	14.8	3.6	0.2	0.3	0.2	0.1	0.2	2.6	1.5	0.2	0.0	0.0	0.0	1.3	5.3	2.7	0.7	0.2	0.3	0.4	0.0	0.0	0.1	0.0	0.0	0.3	0.0	0.0	0.6	0.0	0.0	4.4	
		매립	4.3	3.0	0.2	0.1	0.1	0.1	0.0	2.5	1.3	0.1	0.0	0.0	0.0	1.2	0.0	0.0	0.0	0.0	0.0	0.0	0.0	0.0	0.0	0.0	0.0	0.0	0.0	0.0	0.0	0.0	0.0	0.0	
		소각	0.8	0.6	0.0	0.2	0.1	0.0	0.2	0.1	0.2	0.1	0.0	0.0	0.0	0.1	0.0	0.0	0.0	0.0	0.0	0.0	0.0	0.0	0.0	0.0	0.0	0.0	0.0	0.0	0.0	0.0	0.0	0.0	
		재활용	9.7	0.0	0.0	0.0	0.0	0.0	0.0	0.0	0.0	0.0	0.0	0.0	0.0	0.0	5.3	2.7	0.7	0.2	0.3	0.4	0.0	0.0	0.1	0.0	0.0	0.3	0.0	0.0	0.6	0.0	0.0	4.4	
		기타	0.0	0.0	0.0	0.0	0.0	0.0	0.0	0.0	0.0	0.0	0.0	0.0	0.0	0.0	0.0	0.0	0.0	0.0	0.0	0.0	0.0	0.0	0.0	0.0	0.0	0.0	0.0	0.0	0.0	0.0	0.0	0.0	
	영도구	발생량	13.1	1.2	0.1	0.1	0.1	0.0	0.3	0.6	0.5	0.1	0.1	0.0	0.0	0.3	8.7	0.8	0.3	0.1	0.2	0.2	0.0	0.0	0.0	0.0	0.0	0.1	0.0	0.0	7.0	0.0	2.7		
		매립	1.5	1.0	0.1	0.1	0.1	0.0	0.2	0.5	0.5	0.1	0.1	0.0	0.0	0.3	0.0	0.0	0.0	0.0	0.0	0.0	0.0	0.0	0.0	0.0	0.0	0.0	0.0	0.0	0.0	0.0	0.0	0.0	
		소각	0.2	0.2	0.0	0.0	0.0	0.0	0.1	0.1	0.0	0.0	0.0	0.0	0.0	0.0	0.0	0.0	0.0	0.0	0.0	0.0	0.0	0.0	0.0	0.0	0.0	0.0	0.0	0.0	0.0	0.0	0.0	0.0	
		재활용	11.4	0.0	0.0	0.0	0.0	0.0	0.0	0.0	0.0	0.0	0.0	0.0	0.0	0.0	8.7	0.8	0.3	0.1	0.2	0.2	0.0	0.0	0.0	0.0	0.0	0.1	0.0	0.0	7.0	0.0	2.7		
		기타	0.0	0.0	0.0	0.0	0.0	0.0	0.0	0.0	0.0	0.0	0.0	0.0	0.0	0.0	0.0	0.0	0.0	0.0	0.0	0.0	0.0	0.0	0.0	0.0	0.0	0.0	0.0	0.0	0.0	0.0	0.0	0.0	
	부산진구	발생량	109.7	43.9	6.0	20.1	0.6	1.1	14.0	2.1	4.6	2.4	1.0	0.0	1.2	0.0	39.9	19.7	5.2	1.4	0.0	4.6	0.0	0.0	0.0	0.0	0.0	5.1	0.0	0.0	3.9	21.3			
		매립	46.9	42.3	5.5	19.4	0.6	1.1	13.6	2.1	4.6	2.4	1.0	0.0	1.2	0.0	0.0	0.0	0.0	0.0	0.0	0.0	0.0	0.0	0.0	0.0	0.0	0.0	0.0	0.0	0.0	0.0	0.0		
		소각	1.6	1.6	0.5	0.7	0.0	0.0	0.4	0.0	0.0	0.0	0.0	0.0	0.0	0.0	0.0	0.0	0.0	0.0	0.0	0.0	0.0	0.0	0.0	0.0	0.0	0.0	0.0	0.0	0.0	0.0	0.0	0.0	
		재활용	61.2	0.0	0.0	0.0	0.0	0.0	0.0	0.0	0.0	0.0	0.0	0.0	0.0	0.0	39.9	19.7	5.2	1.4	0.0	4.6	0.0	0.0	0.0	0.0	0.0	5.1	0.0	0.0	3.9	21.3			
		기타	0.0	0.0	0.0	0.0	0.0	0.0	0.0	0.0	0.0	0.0	0.0	0.0	0.0	0.0	0.0	0.0	0.0	0.0	0.0	0.0	0.0	0.0	0.0	0.0	0.0	0.0	0.0	0.0	0.0	0.0	0.0	0.0	
동래구	발생량	20.0	9.1	0.0	4.5	0.3	0.0	2.6	1.7	0.0	0.0	0.0	0.0	0.0	0.0	3.9	2.0	0.5	0.2	0.0	1.2	0.0	0.0	0.0	0.0	0.0	0.0	0.0	0.0	0.0	0.0	0.0	7.0		
	매립	5.2	5.2	0.0	2.3	0.3	0.0	0.9	1.7	0.0	0.0	0.0	0.0	0.0	0.0	0.0	0.0	0.0	0.0	0.0	0.0	0.0	0.0	0.0	0.0	0.0	0.0	0.0	0.0	0.0	0.0	0.0	0.0		
	소각	3.9	3.9	0.0	2.2	0.0	0.0	1.7	0.0	0.0	0.0	0.0	0.0	0.0	0.0	0.0	0.0	0.0	0.0	0.0	0.0	0.0	0.0	0.0	0.0	0.0	0.0	0.0	0.0	0.0	0.0	0.0	0.0		
	재활용	10.9	0.0	0.0	0.0	0.0	0.0	0.0	0.0	0.0	0.0	0.0	0.0	0.0	0.0	3.9	2.0	0.5	0.2	0.0	1.2	0.0	0.0	0.0	0.0	0.0	0.0	0.0	0.0	0.0	0.0	0.0	7.0		
	기타	0.0	0.0	0.0	0.0	0.0	0.0	0.0	0.0	0.0	0.0	0.0	0.0	0.0	0.0	0.0	0.0	0.0	0.0	0.0	0.0	0.0	0.0	0.0	0.0	0.0	0.0	0.0	0.0	0.0	0.0	0.0	0.0		
남구	발생량	25.9	11.9	3.3	0.0	1.0	0.0	0.0	7.6	0.0	0.0	0.0	0.0	0.0	0.0	11.8	3.8	0.5	1.0	0.0	0.8	0.0	0.0	0.0	0.0	0.0	4.2	0.0	0.0	1.5	2.2				
	매립	10.3	10.3	3.3	0.0	0.0	0.0	0.0	7.0	0.0	0.0	0.0	0.0	0.0	0.0	0.0	0.0	0.0	0.0	0.0	0.0	0.0	0.0	0.0	0.0	0.0	0.0	0.0	0.0	0.0	0.0	0.0			
	소각	1.6	1.6	0.0	0.0	1.0	0.0	0.0	0.6	0.0	0.0	0.0	0.0	0.0	0.0	0.0	0.0	0.0	0.0	0.0	0.0	0.0	0.0	0.0	0.0	0.0	0.0	0.0	0.0	0.0	0.0	0.0	0.0		
	재활용	14.0	0.0	0.0	0.0	0.0	0.0	0.0	0.0	0.0	0.0	0.0	0.0	0.0	0.0	11.8	3.8	0.5	1.0	0.0	0.8	0.0	0.0	0.0	0.0	0.0	4.2	0.0	0.0	1.5	2.2				
	기타	0.0	0.0	0.0	0.0	0.0	0.0	0.0	0.0	0.0	0.0	0.0	0.0	0.0	0.0	0.0	0.0	0.0	0.0	0.0	0.0	0.0	0.0	0.0	0.0	0.0	0.0	0.0	0.0	0.0	0.0	0.0			
북구	발생량	37.9	16.7	2.2	7.7	0.2	0.4	5.4	0.8	1.8	0.9	0.4	0.0	0.5	0.0	3.4	1.5	0.2	0.0	0.8	0.9	0.0	0.0	0.0	0.0	0.0	0.0	0.0	0.0	0.0	0.0	0.0	16.0		
	매립	17.8	16.0	2.0	7.4	0.2	0.4	5.2	0.8	1.8	0.9	0.4	0.0	0.5	0.0	0.0	0.0	0.0	0.0	0.0	0.0	0.0	0.0	0.0	0.0	0.0	0.0	0.0	0.0	0.0	0.0	0.0			
	소각	0.7	0.7	0.2	0.3	0.0	0.0	0.2	0.0	0.0	0.0	0.0	0.0	0.0	0.0	0.0	0.0	0.0	0.0	0.0	0.0	0.0	0.0	0.0	0.0	0.0	0.0	0.0	0.0	0.0	0.0	0.0	0.0		
	재활용	19.4	0.0	0.0	0.0	0.0	0.0	0.0	0.0	0.0	0.0	0.0	0.0	0.0	0.0	3.4	1.5	0.2	0.0	0.8	0.9	0.0	0.0	0.0	0.0	0.0	0.0	0.0	0.0	0.0	0.0	0.0	16.0		
	기타	0.0	0.0	0.0	0.0	0.0	0.0	0.0	0.0	0.0	0.0	0.0	0.0	0.0	0.0	0.0	0.0	0.0	0.0	0.0	0.0	0.0	0.0	0.0	0.0	0.0	0.0	0.0	0.0	0.0	0.0	0.0	0.0		
해운대	발생량	103.2	39.9	0.0	4.6	2.8	2.2	5.0	25.3	2.2	0.2	0.6	0.3	0.3	0.8	28.3	11.2	4.8	3.5	1.8	2.5	0.0	0.1	0.0	0.0	0.0	0.1	0.1	0.1	0.0	4.1	32.8			
	매립	34.4	32.8	0.0	3.4	1.7	1.8	3.6	22.3	1.6	0.1	0.5	0.2	0.2	0.6	0.0	0.0	0.0	0.0	0.0	0.0	0.0	0.0	0.0	0.0	0.0	0.0	0.0	0.0	0.0	0.0	0.0			
	소각	7.7	7.1	0.0	1.2	1.1	0.4	1.4	3.0	0.6	0.1	0.1	0.1	0.1	0.2	0.0	0.0	0.0	0.0	0.0	0.0	0.0	0.0	0.0	0.0	0.0	0.0	0.0	0.0	0.0	0.0	0.0			
	재활용	61.1	0.0	0.0	0.0	0.0	0.0	0.0	0.0	0.0	0.0	0.0	0.0	0.0	0.0	28.3	11.2	4.8	3.5	1.8	2.5	0.0	0.1	0.0	0.0	0.0	0.1	0.1	0.1	0.0	4.1	32.8			
	기타	0.0	0																																

구분	발생량 및 처리현황	총계	종량제 배출											재활용가능자원 분리배출													남은 음식물류 배출(분리배출)						
			가연성						불연성					재활용가능자원 분리배출																			
			소계	음식물재소유	종이류	나무류	고무피혁류	플라스틱류	기타	소계	유리류	금속류	도자기조각류	토사류	기타	소계	종이류	유리병류	캔류	플라스틱	합성수지류	전자제품	전지류	타이어	운할유	형광등		고철류	의류	영농폐기물	기타		
대구	강서구	발생량	30.3	13.7	0.0	0.0	0.0	0.0	0.1	13.6	0.0	0.0	0.0	0.0	0.0	10.0	5.3	1.2	0.8	1.4	0.1	0.0	0.0	0.1	0.1	0.1	0.4	0.2	0.0	0.3	6.6		
		매립	13.2	13.2	0.0	0.0	0.0	0.0	0.0	13.2	0.0	0.0	0.0	0.0	0.0	0.0	0.0	0.0	0.0	0.0	0.0	0.0	0.0	0.0	0.0	0.0	0.0	0.0	0.0	0.0	0.0	0.0	
		소각	0.5	0.5	0.0	0.0	0.0	0.0	0.1	0.4	0.0	0.0	0.0	0.0	0.0	0.0	0.0	0.0	0.0	0.0	0.0	0.0	0.0	0.0	0.0	0.0	0.0	0.0	0.0	0.0	0.0	0.0	0.0
		재활용	16.6	0.0	0.0	0.0	0.0	0.0	0.0	0.0	0.0	0.0	0.0	0.0	0.0	0.0	10.0	5.3	1.2	0.8	1.4	0.1	0.0	0.0	0.1	0.1	0.1	0.4	0.2	0.0	0.3	6.6	
		기타	0.0	0.0	0.0	0.0	0.0	0.0	0.0	0.0	0.0	0.0	0.0	0.0	0.0	0.0	0.0	0.0	0.0	0.0	0.0	0.0	0.0	0.0	0.0	0.0	0.0	0.0	0.0	0.0	0.0	0.0	
	연제구	발생량	42.4	21.8	3.0	9.9	0.4	0.5	6.9	1.1	2.2	1.1	0.5	0.0	0.6	0.0	14.9	7.4	1.9	1.9	0.0	1.7	0.0	0.0	0.0	0.0	0.0	0.5	0.0	1.5	3.5		
		매립	23.0	20.8	2.7	9.5	0.3	0.5	6.7	1.1	2.2	1.1	0.5	0.0	0.6	0.0	0.0	0.0	0.0	0.0	0.0	0.0	0.0	0.0	0.0	0.0	0.0	0.0	0.0	0.0	0.0	0.0	
		소각	1.0	1.0	0.3	0.4	0.1	0.0	0.2	0.0	0.0	0.0	0.0	0.0	0.0	0.0	0.0	0.0	0.0	0.0	0.0	0.0	0.0	0.0	0.0	0.0	0.0	0.0	0.0	0.0	0.0	0.0	0.0
		재활용	18.4	0.0	0.0	0.0	0.0	0.0	0.0	0.0	0.0	0.0	0.0	0.0	0.0	0.0	14.9	7.4	1.9	1.9	0.0	1.7	0.0	0.0	0.0	0.0	0.0	0.5	0.0	1.5	3.5		
		기타	0.0	0.0	0.0	0.0	0.0	0.0	0.0	0.0	0.0	0.0	0.0	0.0	0.0	0.0	0.0	0.0	0.0	0.0	0.0	0.0	0.0	0.0	0.0	0.0	0.0	0.0	0.0	0.0	0.0	0.0	
	수영구	발생량	10.6	4.9	0.0	1.1	1.1	1.1	1.1	0.5	0.0	0.0	0.0	0.0	0.0	0.0	5.1	2.5	0.8	0.3	0.5	0.4	0.0	0.0	0.0	0.0	0.0	0.6	0.0	0.0	0.6		
		매립	4.4	4.4	0.0	1.0	1.0	1.0	1.0	0.4	0.0	0.0	0.0	0.0	0.0	0.0	0.0	0.0	0.0	0.0	0.0	0.0	0.0	0.0	0.0	0.0	0.0	0.0	0.0	0.0	0.0	0.0	
		소각	0.5	0.5	0.0	0.1	0.1	0.1	0.1	0.1	0.0	0.0	0.0	0.0	0.0	0.0	0.0	0.0	0.0	0.0	0.0	0.0	0.0	0.0	0.0	0.0	0.0	0.0	0.0	0.0	0.0	0.0	0.0
		재활용	5.7	0.0	0.0	0.0	0.0	0.0	0.0	0.0	0.0	0.0	0.0	0.0	0.0	0.0	5.1	2.5	0.8	0.3	0.5	0.4	0.0	0.0	0.0	0.0	0.0	0.6	0.0	0.0	0.6		
		기타	0.0	0.0	0.0	0.0	0.0	0.0	0.0	0.0	0.0	0.0	0.0	0.0	0.0	0.0	0.0	0.0	0.0	0.0	0.0	0.0	0.0	0.0	0.0	0.0	0.0	0.0	0.0	0.0	0.0	0.0	
	사상구	발생량	194.6	51.6	0.0	23.7	0.7	1.3	16.6	9.3	5.7	2.9	1.2	0.1	1.5	0.0	109.1	55.3	13.4	4.1	8.2	12.1	0.0	0.0	0.0	0.0	0.0	16.0	0.0	0.0	28.2		
		매립	57.3	51.6	0.0	23.7	0.7	1.3	16.6	9.3	5.7	2.9	1.2	0.1	1.5	0.0	0.0	0.0	0.0	0.0	0.0	0.0	0.0	0.0	0.0	0.0	0.0	0.0	0.0	0.0	0.0		
		소각	0.0	0.0	0.0	0.0	0.0	0.0	0.0	0.0	0.0	0.0	0.0	0.0	0.0	0.0	0.0	0.0	0.0	0.0	0.0	0.0	0.0	0.0	0.0	0.0	0.0	0.0	0.0	0.0	0.0	0.0	
		재활용	137.3	0.0	0.0	0.0	0.0	0.0	0.0	0.0	0.0	0.0	0.0	0.0	0.0	0.0	109.1	55.3	13.4	4.1	8.2	12.1	0.0	0.0	0.0	0.0	0.0	16.0	0.0	0.0	28.2		
		기타	0.0	0.0	0.0	0.0	0.0	0.0	0.0	0.0	0.0	0.0	0.0	0.0	0.0	0.0	0.0	0.0	0.0	0.0	0.0	0.0	0.0	0.0	0.0	0.0	0.0	0.0	0.0	0.0	0.0	0.0	
기장군	발생량	8.6	3.5	0.8	1.5	0.1	0.1	0.9	0.1	0.1	0.1	0.0	0.0	0.0	0.0	2.2	1.2	0.2	0.1	0.0	0.1	0.0	0.0	0.0	0.0	0.0	0.5	0.0	0.1	2.8			
	매립	0.9	0.9	0.1	0.4	0.0	0.0	0.3	0.1	0.0	0.0	0.0	0.0	0.0	0.0	0.0	0.0	0.0	0.0	0.0	0.0	0.0	0.0	0.0	0.0	0.0	0.0	0.0	0.0	0.0	0.0		
	소각	2.7	2.6	0.7	1.1	0.1	0.1	0.6	0.0	0.1	0.1	0.0	0.0	0.0	0.0	0.0	0.0	0.0	0.0	0.0	0.0	0.0	0.0	0.0	0.0	0.0	0.0	0.0	0.0	0.0	0.0		
	재활용	5.0	0.0	0.0	0.0	0.0	0.0	0.0	0.0	0.0	0.0	0.0	0.0	0.0	0.0	2.2	1.2	0.2	0.1	0.0	0.1	0.0	0.0	0.0	0.0	0.0	0.5	0.0	0.1	2.8			
	기타	0.0	0.0	0.0	0.0	0.0	0.0	0.0	0.0	0.0	0.0	0.0	0.0	0.0	0.0	0.0	0.0	0.0	0.0	0.0	0.0	0.0	0.0	0.0	0.0	0.0	0.0	0.0	0.0	0.0	0.0		
소계	발생량	557.9	266.8	0.0	60.0	38.3	19.4	17.6	131.5	88.6	7.7	3.7	4.2	12.0	61.0	146.0	39.9	26.1	14.3	4.8	17.5	0.0	0.0	0.4	0.0	0.1	23.8	0.7	0.0	18.4	56.5		
	매립	344.5	257.9	0.0	57.9	34.4	19.3	17.3	129.0	86.6	6.1	3.7	4.2	12.0	60.6	0.0	0.0	0.0	0.0	0.0	0.0	0.0	0.0	0.0	0.0	0.0	0.0	0.0	0.0	0.0	0.0		
	소각	10.9	8.9	0.0	2.1	3.9	0.1	0.3	2.5	2.0	1.6	0.0	0.0	0.0	0.4	0.0	0.0	0.0	0.0	0.0	0.0	0.0	0.0	0.0	0.0	0.0	0.0	0.0	0.0	0.0	0.0		
	재활용	202.5	0.0	0.0	0.0	0.0	0.0	0.0	0.0	0.0	0.0	0.0	0.0	0.0	0.0	146.0	39.9	26.1	14.3	4.8	17.5	0.0	0.0	0.4	0.0	0.1	23.8	0.7	0.0	18.4	56.5		
	기타	0.0	0.0	0.0	0.0	0.0	0.0	0.0	0.0	0.0	0.0	0.0	0.0	0.0	0.0	0.0	0.0	0.0	0.0	0.0	0.0	0.0	0.0	0.0	0.0	0.0	0.0	0.0	0.0	0.0	0.0		
중구	발생량	66.8	24.7	0.0	7.3	0.0	0.0	3.0	14.4	21.1	4.4	0.7	0.2	0.0	15.8	11.0	0.8	4.5	3.8	0.1	1.8	0.0	0.0	0.0	0.0	0.0	0.0	0.0	0.0	10.0			
	매립	44.6	23.8	0.0	7.0	0.0	0.0	2.9	13.9	20.8	4.3	0.7	0.2	0.0	15.6	0.0	0.0	0.0	0.0	0.0	0.0	0.0	0.0	0.0	0.0	0.0	0.0	0.0	0.0	0.0			
	소각	1.2	0.9	0.0	0.3	0.0	0.0	0.1	0.5	0.3	0.1	0.0	0.0	0.0	0.2	0.0	0.0	0.0	0.0	0.0	0.0	0.0	0.0	0.0	0.0	0.0	0.0	0.0	0.0	0.0	0.0		
	재활용	21.0	0.0	0.0	0.0	0.0	0.0	0.0	0.0	0.0	0.0	0.0	0.0	0.0	0.0	11.0	0.8	4.5	3.8	0.1	1.8	0.0	0.0	0.0	0.0	0.0	0.0	0.0	0.0	0.0	10.0		
	기타	0.0	0.0	0.0	0.0	0.0	0.0	0.0	0.0	0.0	0.0	0.0	0.0	0.0	0.0	0.0	0.0	0.0	0.0	0.0	0.0	0.0	0.0	0.0	0.0	0.0	0.0	0.0	0.0	0.0	0.0		
동구	발생량	49.9	24.2	0.0	9.6	6.4	1.5	3.4	3.3	9.7	2.8	1.2	2.0	2.0	1.7	14.0	2.1	4.5	1.7	1.2	4.5	0.0	0.0	0.0	0.0	0.0	0.0	0.0	0.0	2.0			
	매립	30.6	22.4	0.0	9.3	5.3	1.4	3.2	3.2	8.2	1.3	1.2	2.0	2.0	1.7	0.0	0.0	0.0	0.0	0.0	0.0	0.0	0.0	0.0	0.0	0.0	0.0	0.0	0.0	0.0	0.0		
	소각	3.3	1.8	0.0	0.3	1.1	0.1	0.2	0.1	1.5	1.5	0.0	0.0	0.0	0.0	0.0	0.0	0.0	0.0	0.0	0.0	0.0	0.0	0.0	0.0	0.0	0.0	0.0	0.0	0.0	0.0		
	재활용	16.0	0.0	0.0	0.0	0.0	0.0	0.0	0.0	0.0	0.0	0.0	0.0	0.0	0.0	14.0	2.1	4.5	1.7	1.2	4.5	0.0	0.0	0.0	0.0	0.0	0.0	0.0	0.0	2.0			
	기타	0.0	0.0	0.0	0.0	0.0	0.0	0.0	0.0	0.0	0.0	0.0	0.0	0.0	0.0	0.0	0.0	0.0	0.0	0.0	0.0	0.0	0.0	0.0	0.0	0.0	0.0	0.0	0.0	0.0	0.0		
서구	발생량	68.2	34.5	0.0	3.8	2.6	1.5	2.1	24.5	10.7	0.0	1.5	1.7	0.0	7.5	13.0	4.0	3.0	1.0	1.0	0.5	0.0	0.0	0.0	0.0	0.0	3.5	0.0	10.0				
	매립	44.9	34.2	0.0	3.8	2.3	1.5	2.1	24.5	10.7	0.0	1.5																					

구분	발생량 및 처리현황	총계	종량제 배출												재활용가능자원 분리배출												남은 음식물류 배출(분리배출)								
			가연성						불연성						재활용가능자원 분리배출																				
			소계	음식물재소유	종이류	나무류	고구피혁류	플라스틱류	기타	소계	유리류	금속류	도자기조각류	토사류	기타	소계	종이류	유리병류	캔류	플라스틱	합성수지류	전자제품	전지류	타이어	윤활유	형광등		고철류	의류	영농폐기물	기타				
울산	소계	발생량	103.3	29.7	0.0	4.7	0.9	0.1	9.4	14.6	6.6	0.0	2.6	0.0	3.3	0.7	26.1	6.3	0.5	0.2	0.0	2.3	0.0	0.0	0.3	0.0	0.0	0.0	0.0	0.0	0.0	16.5	40.9		
		처리방법	매립	12.3	5.7	0.0	0.2	0.0	0.1	0.2	5.2	6.6	0.0	2.6	0.0	3.3	0.7	0.0	0.0	0.0	0.0	0.0	0.0	0.0	0.0	0.0	0.0	0.0	0.0	0.0	0.0	0.0	0.0	0.0	0.0
		소각	24.0	24.0	0.0	4.5	0.9	0.0	9.2	9.4	0.0	0.0	0.0	0.0	0.0	0.0	0.0	0.0	0.0	0.0	0.0	0.0	0.0	0.0	0.0	0.0	0.0	0.0	0.0	0.0	0.0	0.0	0.0	0.0	0.0
		재활용	67.0	0.0	0.0	0.0	0.0	0.0	0.0	0.0	0.0	0.0	0.0	0.0	0.0	0.0	0.0	26.1	6.3	0.5	0.2	0.0	2.3	0.0	0.0	0.3	0.0	0.0	0.0	0.0	0.0	16.5	40.9	0.0	
		기타	0.0	0.0	0.0	0.0	0.0	0.0	0.0	0.0	0.0	0.0	0.0	0.0	0.0	0.0	0.0	0.0	0.0	0.0	0.0	0.0	0.0	0.0	0.0	0.0	0.0	0.0	0.0	0.0	0.0	0.0	0.0	0.0	0.0
	중구	발생량	7.7	2.8	0.0	2.8	0.0	0.0	0.0	0.0	0.0	0.0	0.0	0.0	0.0	0.0	0.4	0.0	0.2	0.0	0.0	0.2	0.0	0.0	0.0	0.0	0.0	0.0	0.0	0.0	0.0	0.0	0.0	4.5	
		처리방법	매립	0.0	0.0	0.0	0.0	0.0	0.0	0.0	0.0	0.0	0.0	0.0	0.0	0.0	0.0	0.0	0.0	0.0	0.0	0.0	0.0	0.0	0.0	0.0	0.0	0.0	0.0	0.0	0.0	0.0	0.0	0.0	0.0
		소각	2.8	2.8	0.0	2.8	0.0	0.0	0.0	0.0	0.0	0.0	0.0	0.0	0.0	0.0	0.0	0.0	0.0	0.0	0.0	0.0	0.0	0.0	0.0	0.0	0.0	0.0	0.0	0.0	0.0	0.0	0.0	0.0	0.0
		재활용	4.9	0.0	0.0	0.0	0.0	0.0	0.0	0.0	0.0	0.0	0.0	0.0	0.0	0.0	0.4	0.0	0.2	0.0	0.0	0.2	0.0	0.0	0.0	0.0	0.0	0.0	0.0	0.0	0.0	0.0	0.0	4.5	0.0
		기타	0.0	0.0	0.0	0.0	0.0	0.0	0.0	0.0	0.0	0.0	0.0	0.0	0.0	0.0	0.0	0.0	0.0	0.0	0.0	0.0	0.0	0.0	0.0	0.0	0.0	0.0	0.0	0.0	0.0	0.0	0.0	0.0	0.0
	남구	발생량	38.1	14.4	0.0	0.5	0.2	0.0	0.0	13.7	0.6	0.0	0.0	0.0	0.0	0.6	2.3	1.9	0.1	0.1	0.0	0.2	0.0	0.0	0.0	0.0	0.0	0.0	0.0	0.0	0.0	0.0	0.0	20.8	
		처리방법	매립	5.7	5.1	0.0	0.0	0.0	0.0	5.1	0.6	0.0	0.0	0.0	0.0	0.6	0.0	0.0	0.0	0.0	0.0	0.0	0.0	0.0	0.0	0.0	0.0	0.0	0.0	0.0	0.0	0.0	0.0	0.0	0.0
		소각	9.3	9.3	0.0	0.5	0.2	0.0	0.0	8.6	0.0	0.0	0.0	0.0	0.0	0.0	0.0	0.0	0.0	0.0	0.0	0.0	0.0	0.0	0.0	0.0	0.0	0.0	0.0	0.0	0.0	0.0	0.0	0.0	0.0
		재활용	23.1	0.0	0.0	0.0	0.0	0.0	0.0	0.0	0.0	0.0	0.0	0.0	0.0	0.0	2.3	1.9	0.1	0.1	0.0	0.2	0.0	0.0	0.0	0.0	0.0	0.0	0.0	0.0	0.0	0.0	0.0	20.8	0.0
		기타	0.0	0.0	0.0	0.0	0.0	0.0	0.0	0.0	0.0	0.0	0.0	0.0	0.0	0.0	0.0	0.0	0.0	0.0	0.0	0.0	0.0	0.0	0.0	0.0	0.0	0.0	0.0	0.0	0.0	0.0	0.0	0.0	0.0
	동구	발생량	7.4	1.9	0.0	0.8	0.1	0.0	0.3	0.7	0.0	0.0	0.0	0.0	0.0	0.5	0.0	0.1	0.0	0.0	0.1	0.0	0.0	0.3	0.0	0.0	0.0	0.0	0.0	0.0	0.0	0.0	5.0		
		처리방법	매립	0.0	0.0	0.0	0.0	0.0	0.0	0.0	0.0	0.0	0.0	0.0	0.0	0.0	0.0	0.0	0.0	0.0	0.0	0.0	0.0	0.0	0.0	0.0	0.0	0.0	0.0	0.0	0.0	0.0	0.0	0.0	0.0
		소각	1.9	1.9	0.0	0.8	0.1	0.0	0.3	0.7	0.0	0.0	0.0	0.0	0.0	0.0	0.0	0.0	0.0	0.0	0.0	0.0	0.0	0.0	0.0	0.0	0.0	0.0	0.0	0.0	0.0	0.0	0.0	0.0	0.0
		재활용	5.5	0.0	0.0	0.0	0.0	0.0	0.0	0.0	0.0	0.0	0.0	0.0	0.0	0.0	0.5	0.0	0.1	0.0	0.0	0.1	0.0	0.0	0.3	0.0	0.0	0.0	0.0	0.0	0.0	0.0	0.0	5.0	0.0
		기타	0.0	0.0	0.0	0.0	0.0	0.0	0.0	0.0	0.0	0.0	0.0	0.0	0.0	0.0	0.0	0.0	0.0	0.0	0.0	0.0	0.0	0.0	0.0	0.0	0.0	0.0	0.0	0.0	0.0	0.0	0.0	0.0	0.0
북구	발생량	10.2	1.2	0.0	0.6	0.0	0.1	0.3	0.2	0.2	0.0	0.1	0.0	0.0	0.1	4.3	3.7	0.1	0.1	0.0	0.4	0.0	0.0	0.0	0.0	0.0	0.0	0.0	0.0	0.0	0.0	0.0	4.5		
	처리방법	매립	0.8	0.6	0.0	0.2	0.0	0.1	0.2	0.1	0.2	0.0	0.1	0.0	0.1	0.0	0.0	0.0	0.0	0.0	0.0	0.0	0.0	0.0	0.0	0.0	0.0	0.0	0.0	0.0	0.0	0.0	0.0	0.0	
	소각	0.6	0.6	0.0	0.4	0.0	0.0	0.1	0.1	0.0	0.0	0.0	0.0	0.0	0.0	0.0	0.0	0.0	0.0	0.0	0.0	0.0	0.0	0.0	0.0	0.0	0.0	0.0	0.0	0.0	0.0	0.0	0.0	0.0	
	재활용	8.8	0.0	0.0	0.0	0.0	0.0	0.0	0.0	0.0	0.0	0.0	0.0	0.0	0.0	4.3	3.7	0.1	0.1	0.0	0.4	0.0	0.0	0.0	0.0	0.0	0.0	0.0	0.0	0.0	0.0	0.0	4.5	0.0	
	기타	0.0	0.0	0.0	0.0	0.0	0.0	0.0	0.0	0.0	0.0	0.0	0.0	0.0	0.0	0.0	0.0	0.0	0.0	0.0	0.0	0.0	0.0	0.0	0.0	0.0	0.0	0.0	0.0	0.0	0.0	0.0	0.0	0.0	
울주군	발생량	39.9	9.4	0.0	0.0	0.6	0.0	8.8	0.0	5.8	0.0	2.5	0.0	3.3	0.0	18.6	0.7	0.0	0.0	0.0	1.4	0.0	0.0	0.0	0.0	0.0	0.0	0.0	0.0	0.0	16.5	6.1			
	처리방법	매립	5.8	0.0	0.0	0.0	0.0	0.0	0.0	5.8	0.0	2.5	0.0	3.3	0.0	0.0	0.0	0.0	0.0	0.0	0.0	0.0	0.0	0.0	0.0	0.0	0.0	0.0	0.0	0.0	0.0	0.0	0.0	0.0	
	소각	9.4	9.4	0.0	0.0	0.6	0.0	8.8	0.0	0.0	0.0	0.0	0.0	0.0	0.0	0.0	0.0	0.0	0.0	0.0	0.0	0.0	0.0	0.0	0.0	0.0	0.0	0.0	0.0	0.0	0.0	0.0	0.0	0.0	
	재활용	24.7	0.0	0.0	0.0	0.0	0.0	0.0	0.0	0.0	0.0	0.0	0.0	0.0	0.0	18.6	0.7	0.0	0.0	0.0	1.4	0.0	0.0	0.0	0.0	0.0	0.0	0.0	0.0	0.0	16.5	6.1	0.0		
	기타	0.0	0.0	0.0	0.0	0.0	0.0	0.0	0.0	0.0	0.0	0.0	0.0	0.0	0.0	0.0	0.0	0.0	0.0	0.0	0.0	0.0	0.0	0.0	0.0	0.0	0.0	0.0	0.0	0.0	0.0	0.0	0.0	0.0	
소계	발생량	1,416.4	520.8	10.4	95.0	75.8	32.2	71.7	235.7	115.6	14.0	3.3	2.5	61.6	34.2	281.2	62.3	30.4	17.0	29.2	25.2	0.2	0.0	4.8	0.0	0.0	26.9	0.0	0.0	85.2	498.8				
	처리방법	매립	350.1	251.1	7.0	68.9	24.5	16.0	53.3	81.4	99.0	13.5	1.9	2.5	54.1	27.0	0.0	0.0	0.0	0.0	0.0	0.0	0.0	0.0	0.0	0.0	0.0	0.0	0.0	0.0	0.0	0.0	0.0	0.0	
	소각	253.9	221.6	3.4	24.4	8.3	15.3	17.9	152.3	14.5	0.5	0.4	0.0	7.5	6.1	0.0	0.0	0.0	0.0	0.0	0.0	0.0	0.0	0.0	0.0	0.0	0.0	0.0	0.0	0.0	0.0	0.0	17.8	0.0	
	재활용	812.4	48.1	0.0	1.7	43.0	0.9	0.5	2.0	2.1	0.0	1.0	0.0	0.0	1.1	281.2	62.3	30.4	17.0	29.2	25.2	0.2	0.0	4.8	0.0	0.0	26.9	0.0	0.0	85.2	481.0	0.0	0.0		
	기타	0.0	0.0	0.0	0.0	0.0	0.0	0.0	0.0	0.0	0.0	0.0	0.0	0.0	0.0	0.0	0.0	0.0	0.0	0.0	0.0	0.0	0.0	0.0	0.0	0.0	0.0	0.0	0.0	0.0	0.0	0.0	0.0	0.0	
수원시	발생량	119.3	51.9	0.0	4.0	2.4	5.6	2.0	37.9	4.4	0.7	0.0	0.5	0.0	3.2	26.5	3.5	1.9	0.2	1.3	1.8	0.0	0.0	1.0	0.0	0.0	3.0	0.0	0.0	13.8	36.5				
	처리방법	매립	14.4	10.0	0.0	1.0	1.0	0.2	0.0	7.8	4.4	0.7	0.0	0.5	0.0	3.2	0.0	0.0	0.0	0.0	0.0	0.0	0.0	0.0	0.0	0.0	0.0	0.0	0.0	0.0	0.0	0.0	0.0	0.0	
	소각	41.9	41.9	0.0	3.0	1.4	5.4	2.0	30.1	0.0	0.0	0.0	0.0	0.0	0.0	0.0	0.0	0.0	0.0	0.0	0.0	0.0	0.0	0.0	0.0	0.0	0.0	0.0	0.0	0.0	0.0	0.0	0.0		
	재활용	63.0	0.0																																

구분	발생량 및 처리현황	총계	총량제 배출													재활용가능자원 분리배출													남은 음 식물류 배출(분 리배출)								
			가연성							불연성						재활용가능자원 분리배출																					
			소계	음식물 재소유	종이류	나무류	고무 폐혁류	플라 스틱류	기타	소계	유리 류	금속 류	도자기 조각류	토사 류	기타	소계	종이류	유리병 류	캔류	플라스 틱	합성수 지류	전자제 품	전지류	타이어	운활유	형광등	고철류	의류		영농 폐기 물	기타						
시도	시군구	처리방법	발생량	매립	소각	재활용	기타	발생량	매립	소각	재활용	기타	발생량	매립	소각	재활용	기타	발생량	매립	소각	재활용	기타	발생량	매립	소각	재활용	기타	발생량	매립	소각	재활용	기타	발생량	매립	소각	재활용	기타
용인시	처리방법	발생량	175.8	69.8	0.0	5.3	2.1	2.0	5.0	55.4	2.7	0.6	0.5	0.1	0.0	1.5	33.1	5.1	0.1	0.1	0.1	7.7	0.1	0.0	0.0	0.0	0.0	0.0	0.0	0.0	0.0	0.0	0.0	0.0	0.0	20.0	70.2
		매립	1.9	0.1	0.0	0.0	0.0	0.0	0.0	0.1	1.8	0.1	0.1	0.1	0.0	1.5	0.0	0.0	0.0	0.0	0.0	0.0	0.0	0.0	0.0	0.0	0.0	0.0	0.0	0.0	0.0	0.0	0.0	0.0	0.0	0.0	0.0
		소각	87.4	69.7	0.0	5.3	2.1	2.0	5.0	55.3	0.9	0.5	0.4	0.0	0.0	0.0	0.0	0.0	0.0	0.0	0.0	0.0	0.0	0.0	0.0	0.0	0.0	0.0	0.0	0.0	0.0	0.0	0.0	0.0	0.0	0.0	16.8
		재활용	86.5	0.0	0.0	0.0	0.0	0.0	0.0	0.0	0.0	0.0	0.0	0.0	0.0	0.0	0.0	33.1	5.1	0.1	0.1	7.7	0.1	0.0	0.0	0.0	0.0	0.0	0.0	0.0	0.0	0.0	0.0	0.0	20.0	53.4	
안산시	처리방법	발생량	47.6	7.6	0.2	1.0	1.5	2.3	1.5	1.1	15.1	6.4	1.0	1.4	6.3	0.0	0.1	0.0	0.0	0.0	0.0	0.1	0.0	0.0	0.0	0.0	0.0	0.0	0.0	0.0	0.0	0.0	0.0	0.0	0.0	24.8	
		매립	15.2	1.1	0.0	0.0	0.0	0.0	0.0	1.1	14.1	6.4	0.0	1.4	6.3	0.0	0.0	0.0	0.0	0.0	0.0	0.0	0.0	0.0	0.0	0.0	0.0	0.0	0.0	0.0	0.0	0.0	0.0	0.0	0.0	0.0	
		소각	4.6	4.6	0.2	0.4	1.2	1.4	1.4	0.0	0.0	0.0	0.0	0.0	0.0	0.0	0.0	0.0	0.0	0.0	0.0	0.0	0.0	0.0	0.0	0.0	0.0	0.0	0.0	0.0	0.0	0.0	0.0	0.0	0.0	0.0	
		재활용	27.8	1.9	0.0	0.6	0.3	0.9	0.1	0.0	1.0	0.0	1.0	0.0	0.0	0.0	0.1	0.0	0.0	0.0	0.0	0.0	0.1	0.0	0.0	0.0	0.0	0.0	0.0	0.0	0.0	0.0	0.0	0.0	0.0	24.8	
안양시	처리방법	발생량	117.7	55.5	0.0	15.8	12.3	1.1	18.0	8.3	1.0	0.0	0.1	0.0	0.6	0.3	16.2	5.5	1.2	3.7	0.0	4.0	0.0	0.0	0.0	0.0	0.0	0.0	1.7	0.0	0.0	0.1	45.0				
		매립	56.5	55.5	0.0	15.8	12.3	1.1	18.0	8.3	1.0	0.0	0.1	0.0	0.6	0.3	0.0	0.0	0.0	0.0	0.0	0.0	0.0	0.0	0.0	0.0	0.0	0.0	0.0	0.0	0.0	0.0	0.0	0.0	0.0	0.0	
		소각	0.0	0.0	0.0	0.0	0.0	0.0	0.0	0.0	0.0	0.0	0.0	0.0	0.0	0.0	0.0	0.0	0.0	0.0	0.0	0.0	0.0	0.0	0.0	0.0	0.0	0.0	0.0	0.0	0.0	0.0	0.0	0.0	0.0	0.0	
		재활용	61.2	0.0	0.0	0.0	0.0	0.0	0.0	0.0	0.0	0.0	0.0	0.0	0.0	0.0	0.0	16.2	5.5	1.2	3.7	0.0	4.0	0.0	0.0	0.0	0.0	0.0	1.7	0.0	0.0	0.1	45.0				
평택시	처리방법	발생량	49.9	14.2	0.0	1.9	3.2	7.0	0.0	2.1	0.0	0.0	0.0	0.0	0.0	0.0	1.9	1.3	0.1	0.1	0.0	0.1	0.0	0.0	0.0	0.0	0.0	0.3	0.0	0.0	0.0	0.0	0.0	33.8			
		매립	4.5	4.5	0.0	0.3	0.6	2.8	0.0	0.8	0.0	0.0	0.0	0.0	0.0	0.0	0.0	0.0	0.0	0.0	0.0	0.0	0.0	0.0	0.0	0.0	0.0	0.0	0.0	0.0	0.0	0.0	0.0	0.0	0.0		
		소각	9.7	9.7	0.0	1.6	2.6	4.2	0.0	1.3	0.0	0.0	0.0	0.0	0.0	0.0	0.0	0.0	0.0	0.0	0.0	0.0	0.0	0.0	0.0	0.0	0.0	0.0	0.0	0.0	0.0	0.0	0.0	0.0	0.0	0.0	
		재활용	35.7	0.0	0.0	0.0	0.0	0.0	0.0	0.0	0.0	0.0	0.0	0.0	0.0	0.0	0.0	1.9	1.3	0.1	0.1	0.0	0.1	0.0	0.0	0.0	0.0	0.3	0.0	0.0	0.0	0.0	0.0	33.8			
시흥시	처리방법	발생량	75.2	7.2	0.2	0.0	0.0	0.0	0.1	6.9	3.2	0.0	0.0	0.0	3.1	0.1	1.8	0.0	0.0	0.0	0.0	0.0	0.0	0.0	0.0	0.0	0.0	0.0	1.2	0.0	0.0	0.6	63.0				
		매립	9.1	6.0	0.0	0.0	0.0	0.0	0.0	6.0	3.1	0.0	0.0	0.0	3.1	0.0	0.0	0.0	0.0	0.0	0.0	0.0	0.0	0.0	0.0	0.0	0.0	0.0	0.0	0.0	0.0	0.0	0.0	0.0	0.0	0.0	
		소각	1.1	1.0	0.2	0.0	0.0	0.0	0.0	0.8	0.1	0.0	0.0	0.0	0.0	0.1	0.0	0.0	0.0	0.0	0.0	0.0	0.0	0.0	0.0	0.0	0.0	0.0	0.0	0.0	0.0	0.0	0.0	0.0	0.0	0.0	
		재활용	65.0	0.2	0.0	0.0	0.0	0.0	0.1	0.1	0.0	0.0	0.0	0.0	0.0	0.0	0.0	1.8	0.0	0.0	0.0	0.0	0.0	0.0	0.0	0.0	0.0	0.0	0.0	1.2	0.0	0.0	0.6	63.0			
화성시	처리방법	발생량	33.3	3.2	0.0	0.3	0.1	0.0	0.4	2.4	8.0	0.0	0.0	0.0	2.0	6.0	13.3	4.9	2.8	1.2	3.6	0.8	0.0	0.0	0.0	0.0	0.0	0.0	0.0	0.0	0.0	0.0	0.0	0.0	8.8		
		매립	1.0	1.0	0.0	0.0	0.0	0.0	0.0	1.0	0.0	0.0	0.0	0.0	0.0	0.0	0.0	0.0	0.0	0.0	0.0	0.0	0.0	0.0	0.0	0.0	0.0	0.0	0.0	0.0	0.0	0.0	0.0	0.0	0.0		
		소각	8.5	0.5	0.0	0.1	0.1	0.0	0.1	0.2	8.0	0.0	0.0	0.0	2.0	6.0	0.0	0.0	0.0	0.0	0.0	0.0	0.0	0.0	0.0	0.0	0.0	0.0	0.0	0.0	0.0	0.0	0.0	0.0	0.0	0.0	
		재활용	23.8	1.7	0.0	0.2	0.0	0.0	0.3	1.2	0.0	0.0	0.0	0.0	0.0	0.0	13.3	4.9	2.8	1.2	3.6	0.8	0.0	0.0	0.0	0.0	0.0	0.0	0.0	0.0	0.0	0.0	0.0	0.0	8.8		
광명시	처리방법	발생량	39.9	13.0	0.0	0.0	0.0	0.0	0.0	13.0	5.3	0.0	0.0	0.0	3.2	2.1	7.2	1.3	0.9	0.3	2.8	1.9	0.0	0.0	0.0	0.0	0.0	0.0	0.0	0.0	0.0	0.0	0.0	0.0	14.4		
		매립	14.6	9.3	0.0	0.0	0.0	0.0	0.0	9.3	5.3	0.0	0.0	0.0	3.2	2.1	0.0	0.0	0.0	0.0	0.0	0.0	0.0	0.0	0.0	0.0	0.0	0.0	0.0	0.0	0.0	0.0	0.0	0.0	0.0	0.0	
		소각	3.7	3.7	0.0	0.0	0.0	0.0	0.0	3.7	0.0	0.0	0.0	0.0	0.0	0.0	0.0	0.0	0.0	0.0	0.0	0.0	0.0	0.0	0.0	0.0	0.0	0.0	0.0	0.0	0.0	0.0	0.0	0.0	0.0	0.0	
		재활용	21.6	0.0	0.0	0.0	0.0	0.0	0.0	0.0	0.0	0.0	0.0	0.0	0.0	0.0	7.2	1.3	0.9	0.3	2.8	1.9	0.0	0.0	0.0	0.0	0.0	0.0	0.0	0.0	0.0	0.0	0.0	0.0	0.0	14.4	
군포시	처리방법	발생량	72.5	13.7	0.0	2.5	0.0	0.0	0.0	11.2	33.3	0.0	0.0	0.0	33.3	0.0	11.4	5.0	1.5	1.5	0.0	1.3	0.0	0.0	0.0	0.0	0.0	2.1	0.0	0.0	0.0	0.0	14.1				
		매립	44.8	11.5	0.0	2.5	0.0	0.0	0.0	9.0	33.3	0.0	0.0	0.0	33.3	0.0	0.0	0.0	0.0	0.0	0.0	0.0	0.0	0.0	0.0	0.0	0.0	0.0	0.0	0.0	0.0	0.0	0.0	0.0	0.0	0.0	
		소각	3.2	2.2	0.0	0.0	0.0	0.0	0.0	2.2	0.0	0.0	0.0	0.0	0.0	0.0	0.0	0.0	0.0	0.0	0.0	0.0	0.0	0.0	0.0	0.0	0.0	0.0	0.0	0.0	0.0	0.0	0.0	0.0	1.0		
		재활용	24.5	0.0	0.0	0.0	0.0	0.0	0.0	0.0	0.0	0.0	0.0	0.0	0.0	0.0	11.4	5.0	1.5	1.5	0.0	1.3	0.0	0.0	0.0	0.0	0.0	2.1	0.0	0.0	0.0	0.0	13.1				
광주시	처리방법	발생량	24.4	1.5	0.0	0.0	0.0	0.0	1.5	9.0	0.0	0.0	0.0	0.0	9.0	11.1	1.6	0.0	0.0	5.0	0.0	0.2	0.0	0.0	0.0	0.0	0.0	0.0	0.0	0.0	4.3	2.8					
		매립	10.0	1.0	0.0	0.0	0.0	0.0	0.0	1.0	9.0	0.0	0.0	0.0	9.0	0.0	0.0	0.0	0.0	0.0	0.0	0.0	0.0	0.0	0.0	0.0	0.0	0.0	0.0	0.0	0.0	0.0	0.0	0.0			
		소각	0.5	0.5	0.0	0.0	0.0	0.0	0.0	0.5	0.0	0.0	0.0	0.0	0.0	0.0	0.0	0.0	0.0	0.0	0.0	0.0	0.0	0.0	0.0	0.0	0.0	0.0	0.0	0.0	0.0	0.0	0.0	0.0	0.0		
		재활용	13.9	0.0	0.0	0.0	0.0	0.0	0.0	0.0	0.0	0.0	0.0	0.0	0.0	0.0	11.1	1.6	0.0	0.0	5.0	0.0	0.2	0.0	0.0	0.0	0.0	0.0	0.0	0.0	4.3	2.8					
김포시	처리방법																																				

구분	발생량 및 처리현황	총계	종량제 배출												재활용가능자원 분리배출												남은 음식물류 배출(분리배출)								
			가연성						불연성						재활용가능자원 분리배출																				
			소계	음식물재소유	종이류	나무류	고무피혁류	플라스틱류	기타	소계	유리류	금속류	도자기조각류	토사류	기타	소계	종이류	유리병류	캔류	플라스틱	합성수지류	전자제품	전지류	타이어	운할유	형광등		고철류	의류	영농폐기물	기타				
경기	이천시	발생량	31.1	18.8	0.0	8.0	1.4	1.9	4.7	2.8	0.6	0.0	0.1	0.0	0.1	0.4	3.7	0.7	0.2	1.4	0.0	0.0	0.0	0.0	0.0	0.0	0.0	0.0	0.0	0.0	0.0	0.0	0.0	8.0	
		처리방법	매립	14.8	14.2	0.0	8.0	1.4	1.2	1.8	1.8	0.6	0.0	0.1	0.0	0.1	0.4	0.0	0.0	0.0	0.0	0.0	0.0	0.0	0.0	0.0	0.0	0.0	0.0	0.0	0.0	0.0	0.0	0.0	0.0
		소각	4.6	4.6	0.0	0.0	0.0	0.7	2.9	1.0	0.0	0.0	0.0	0.0	0.0	0.0	0.0	0.0	0.0	0.0	0.0	0.0	0.0	0.0	0.0	0.0	0.0	0.0	0.0	0.0	0.0	0.0	0.0	0.0	
		재활용	11.7	0.0	0.0	0.0	0.0	0.0	0.0	0.0	0.0	0.0	0.0	0.0	0.0	0.0	0.0	3.7	0.7	0.2	1.4	0.0	0.0	0.0	0.0	0.0	0.0	0.0	0.0	1.4	0.0	0.0	0.0	8.0	
		기타	0.0	0.0	0.0	0.0	0.0	0.0	0.0	0.0	0.0	0.0	0.0	0.0	0.0	0.0	0.0	0.0	0.0	0.0	0.0	0.0	0.0	0.0	0.0	0.0	0.0	0.0	0.0	0.0	0.0	0.0	0.0	0.0	
	안성시	발생량	56.7	29.0	0.0	0.0	0.1	0.1	0.5	28.3	0.3	0.0	0.0	0.0	0.1	0.2	20.8	0.2	9.9	0.0	0.0	1.4	0.0	0.0	0.0	0.0	0.0	0.0	0.6	0.0	0.0	8.7	6.6		
		처리방법	매립	0.3	0.0	0.0	0.0	0.0	0.0	0.0	0.0	0.3	0.0	0.0	0.0	0.1	0.2	0.0	0.0	0.0	0.0	0.0	0.0	0.0	0.0	0.0	0.0	0.0	0.0	0.0	0.0	0.0	0.0	0.0	
		소각	29.0	29.0	0.0	0.0	0.1	0.1	0.5	28.3	0.0	0.0	0.0	0.0	0.0	0.0	0.0	0.0	0.0	0.0	0.0	0.0	0.0	0.0	0.0	0.0	0.0	0.0	0.0	0.0	0.0	0.0	0.0	0.0	
		재활용	27.4	0.0	0.0	0.0	0.0	0.0	0.0	0.0	0.0	0.0	0.0	0.0	0.0	0.0	20.8	0.2	9.9	0.0	0.0	1.4	0.0	0.0	0.0	0.0	0.0	0.6	0.0	0.0	8.7	6.6			
		기타	0.0	0.0	0.0	0.0	0.0	0.0	0.0	0.0	0.0	0.0	0.0	0.0	0.0	0.0	0.0	0.0	0.0	0.0	0.0	0.0	0.0	0.0	0.0	0.0	0.0	0.0	0.0	0.0	0.0	0.0	0.0		
	오산시	발생량	29.0	2.8	0.0	0.2	0.0	0.3	0.5	1.8	6.2	0.2	0.0	0.0	5.9	0.1	15.5	1.5	0.0	0.0	1.6	0.2	0.0	0.0	0.0	0.0	0.0	0.5	0.0	0.0	11.7	4.5			
		처리방법	매립	7.9	1.7	0.0	0.1	0.0	0.2	0.3	1.1	6.2	0.2	0.0	5.9	0.1	0.0	0.0	0.0	0.0	0.0	0.0	0.0	0.0	0.0	0.0	0.0	0.0	0.0	0.0	0.0	0.0	0.0	0.0	
		소각	1.1	1.1	0.0	0.1	0.0	0.1	0.2	0.7	0.0	0.0	0.0	0.0	0.0	0.0	0.0	0.0	0.0	0.0	0.0	0.0	0.0	0.0	0.0	0.0	0.0	0.0	0.0	0.0	0.0	0.0	0.0	0.0	
		재활용	20.0	0.0	0.0	0.0	0.0	0.0	0.0	0.0	0.0	0.0	0.0	0.0	0.0	0.0	15.5	1.5	0.0	0.0	1.6	0.2	0.0	0.0	0.0	0.0	0.5	0.0	0.0	11.7	4.5				
		기타	0.0	0.0	0.0	0.0	0.0	0.0	0.0	0.0	0.0	0.0	0.0	0.0	0.0	0.0	0.0	0.0	0.0	0.0	0.0	0.0	0.0	0.0	0.0	0.0	0.0	0.0	0.0	0.0	0.0	0.0	0.0		
	하남시	발생량	18.8	10.3	0.0	0.0	0.0	0.0	8.8	1.5	0.0	0.0	0.0	0.0	0.0	0.0	0.0	0.0	0.0	0.0	0.0	0.0	0.0	0.0	0.0	0.0	0.0	0.0	0.0	0.0	0.0	8.5			
		처리방법	매립	8.9	8.9	0.0	0.0	0.0	7.4	1.5	0.0	0.0	0.0	0.0	0.0	0.0	0.0	0.0	0.0	0.0	0.0	0.0	0.0	0.0	0.0	0.0	0.0	0.0	0.0	0.0	0.0	0.0	0.0		
		소각	1.4	1.4	0.0	0.0	0.0	0.0	1.4	0.0	0.0	0.0	0.0	0.0	0.0	0.0	0.0	0.0	0.0	0.0	0.0	0.0	0.0	0.0	0.0	0.0	0.0	0.0	0.0	0.0	0.0	0.0	0.0		
		재활용	8.5	0.0	0.0	0.0	0.0	0.0	0.0	0.0	0.0	0.0	0.0	0.0	0.0	0.0	0.0	0.0	0.0	0.0	0.0	0.0	0.0	0.0	0.0	0.0	0.0	0.0	0.0	0.0	0.0	0.0	8.5		
		기타	0.0	0.0	0.0	0.0	0.0	0.0	0.0	0.0	0.0	0.0	0.0	0.0	0.0	0.0	0.0	0.0	0.0	0.0	0.0	0.0	0.0	0.0	0.0	0.0	0.0	0.0	0.0	0.0	0.0	0.0	0.0		
의왕시	발생량	17.9	5.4	0.0	0.0	0.0	0.0	5.4	0.0	0.0	0.0	0.0	0.0	0.0	0.0	3.0	1.4	0.0	1.6	0.0	0.0	0.0	0.0	0.0	0.0	0.0	0.0	0.0	0.0	0.0	9.5				
	처리방법	매립	5.4	5.4	0.0	0.0	0.0	0.0	5.4	0.0	0.0	0.0	0.0	0.0	0.0	0.0	0.0	0.0	0.0	0.0	0.0	0.0	0.0	0.0	0.0	0.0	0.0	0.0	0.0	0.0	0.0	0.0			
	소각	0.0	0.0	0.0	0.0	0.0	0.0	0.0	0.0	0.0	0.0	0.0	0.0	0.0	0.0	0.0	0.0	0.0	0.0	0.0	0.0	0.0	0.0	0.0	0.0	0.0	0.0	0.0	0.0	0.0	0.0	0.0			
	재활용	12.5	0.0	0.0	0.0	0.0	0.0	0.0	0.0	0.0	0.0	0.0	0.0	0.0	0.0	3.0	1.4	0.0	1.6	0.0	0.0	0.0	0.0	0.0	0.0	0.0	0.0	0.0	0.0	0.0	0.0	9.5			
	기타	0.0	0.0	0.0	0.0	0.0	0.0	0.0	0.0	0.0	0.0	0.0	0.0	0.0	0.0	0.0	0.0	0.0	0.0	0.0	0.0	0.0	0.0	0.0	0.0	0.0	0.0	0.0	0.0	0.0	0.0	0.0			
과천시	발생량	26.3	16.5	0.5	9.7	0.1	0.0	6.2	0.0	0.0	0.0	0.0	0.0	0.0	0.0	6.4	3.3	0.4	0.5	0.7	0.0	0.0	0.0	0.0	0.0	0.0	0.5	0.0	1.0	3.4					
	처리방법	매립	1.0	1.0	0.0	0.6	0.0	0.0	0.4	0.0	0.0	0.0	0.0	0.0	0.0	0.0	0.0	0.0	0.0	0.0	0.0	0.0	0.0	0.0	0.0	0.0	0.0	0.0	0.0	0.0	0.0	0.0			
	소각	15.5	15.5	0.5	9.1	0.1	0.0	5.8	0.0	0.0	0.0	0.0	0.0	0.0	0.0	0.0	0.0	0.0	0.0	0.0	0.0	0.0	0.0	0.0	0.0	0.0	0.0	0.0	0.0	0.0	0.0	0.0			
	재활용	9.8	0.0	0.0	0.0	0.0	0.0	0.0	0.0	0.0	0.0	0.0	0.0	0.0	0.0	6.4	3.3	0.4	0.5	0.7	0.0	0.0	0.0	0.0	0.0	0.5	0.0	1.0	3.4						
	기타	0.0	0.0	0.0	0.0	0.0	0.0	0.0	0.0	0.0	0.0	0.0	0.0	0.0	0.0	0.0	0.0	0.0	0.0	0.0	0.0	0.0	0.0	0.0	0.0	0.0	0.0	0.0	0.0	0.0	0.0	0.0			
고양시	발생량	71.2	26.9	0.0	12.9	2.2	2.2	4.3	5.3	0.8	0.0	0.1	0.0	0.2	0.5	32.4	10.2	3.1	1.9	0.0	3.4	0.0	0.0	0.0	0.0	0.0	0.0	11.4	0.0	2.4	11.1				
	처리방법	매립	20.2	19.4	0.0	10.9	1.9	1.6	2.5	2.5	0.8	0.0	0.1	0.0	0.2	0.5	0.0	0.0	0.0	0.0	0.0	0.0	0.0	0.0	0.0	0.0	0.0	0.0	0.0	0.0	0.0	0.0			
	소각	7.5	7.5	0.0	2.0	0.3	0.6	1.8	2.8	0.0	0.0	0.0	0.0	0.0	0.0	0.0	0.0	0.0	0.0	0.0	0.0	0.0	0.0	0.0	0.0	0.0	0.0	0.0	0.0	0.0	0.0	0.0			
	재활용	43.5	0.0	0.0	0.0	0.0	0.0	0.0	0.0	0.0	0.0	0.0	0.0	0.0	0.0	32.4	10.2	3.1	1.9	0.0	3.4	0.0	0.0	0.0	0.0	0.0	11.4	0.0	2.4	11.1					
	기타	0.0	0.0	0.0	0.0	0.0	0.0	0.0	0.0	0.0	0.0	0.0	0.0	0.0	0.0	0.0	0.0	0.0	0.0	0.0	0.0	0.0	0.0	0.0	0.0	0.0	0.0	0.0	0.0	0.0	0.0	0.0			
남양주시	발생량	37.8	10.3	0.0	2.8	0.4	0.8	2.5	3.8	0.0	0.0	0.0	0.0	0.0	0.0	4.3	0.0	0.1	0.0	0.2	2.8	0.0	0.0	0.0	0.0	0.0	0.0	0.0	0.0	1.2	23.2				
	처리방법	매립	0.0	0.0	0.0	0.0	0.0	0.0	0.0	0.0	0.0	0.0	0.0	0.0	0.0	0.0	0.0	0.0	0.0	0.0	0.0	0.0	0.0	0.0	0.0	0.0	0.0	0.0	0.0	0.0	0.0	0.0			
	소각	10.3	10.3	0.0	2.8	0.4	0.8	2.5	3.8	0.0	0.0	0.0	0.0	0.0	0.0	0.0	0.0	0.0	0.0	0.0	0.0	0.0	0.0	0.0	0.0	0.0	0.0	0.0	0.0	0.0	0.0	0.0			
	재활용	27.5	0.0	0.0	0.0	0.0	0.0	0.0	0.0	0.0	0.0	0.0	0.0	0.0	0.0	4.3	0.0	0.1	0.0	0.2	2.8	0.0	0.0	0.0	0.0	0.0	0.0	0.0	0.0	1.2	23.2				
	기타	0.0	0.0	0.0	0.0	0.0	0.0	0.0	0.0	0.0	0.0	0.0	0.0	0.0	0.0	0.0	0.0	0.0	0.0	0.0	0.0	0.0	0.0	0.0	0.0	0.0	0.0	0.0	0.0	0.0	0.0	0.0			
의정부시	발생량	31.4	8.9	0.0	0.0	0																													

구분	발생량 및 처리현황	총계	종량제 배출												재활용가능자원 분리배출												남은 음 식물류 배출(분 리배출)										
			가 연 성						불 연 성						재활용가능자원 분리배출																						
			소계	음식물 재소유	종이류	나무류	고구 피혁류	플라 스틱류	기타	소계	유리 류	금속 류	도자기 조각류	토사 류	기타	소계	종이류	유리병 류	캔류	플라스 틱	합성수 지류	전자제 품	전지류	타이어	운활유	형광등		고철류	의류	영농 폐기 물	기타						
정선군	처리방법	발생량	6.2	3.8	0.0	0.0	3.5	0.0	0.0	0.3	1.5	0.0	0.0	0.0	0.3	1.2	0.9	0.6	0.1	0.1	0.1	0.0	0.0	0.0	0.0	0.0	0.0	0.0	0.0	0.0	0.0	0.0	0.0	0.0	0.0		
		매립	1.5	0.0	0.0	0.0	0.0	0.0	0.0	0.0	1.5	0.0	0.0	0.0	0.3	1.2	0.0	0.0	0.0	0.0	0.0	0.0	0.0	0.0	0.0	0.0	0.0	0.0	0.0	0.0	0.0	0.0	0.0	0.0	0.0	0.0	
		소각	0.3	0.3	0.0	0.0	0.0	0.0	0.0	0.0	0.3	0.0	0.0	0.0	0.0	0.0	0.0	0.0	0.0	0.0	0.0	0.0	0.0	0.0	0.0	0.0	0.0	0.0	0.0	0.0	0.0	0.0	0.0	0.0	0.0	0.0	0.0
		재활용	4.4	3.5	0.0	0.0	3.5	0.0	0.0	0.0	0.0	0.0	0.0	0.0	0.0	0.0	0.0	0.9	0.6	0.1	0.1	0.1	0.0	0.0	0.0	0.0	0.0	0.0	0.0	0.0	0.0	0.0	0.0	0.0	0.0	0.0	
철원군	처리방법	발생량	8.1	4.4	0.0	1.5	0.5	0.4	0.3	1.7	1.0	0.1	0.2	0.0	0.2	0.5	0.6	0.1	0.1	0.1	0.0	0.0	0.0	0.0	0.0	0.2	0.0	0.0	0.0	0.0	0.0	0.0	0.0	0.0	2.1		
		매립	3.3	2.3	0.0	0.5	0.1	0.3	0.2	1.2	1.0	0.1	0.2	0.0	0.2	0.5	0.0	0.0	0.0	0.0	0.0	0.0	0.0	0.0	0.0	0.0	0.0	0.0	0.0	0.0	0.0	0.0	0.0	0.0	0.0	0.0	
		소각	2.1	2.1	0.0	1.0	0.4	0.1	0.1	0.5	0.0	0.0	0.0	0.0	0.0	0.0	0.0	0.0	0.0	0.0	0.0	0.0	0.0	0.0	0.0	0.0	0.0	0.0	0.0	0.0	0.0	0.0	0.0	0.0	0.0	0.0	
		재활용	2.7	0.0	0.0	0.0	0.0	0.0	0.0	0.0	0.0	0.0	0.0	0.0	0.0	0.0	0.0	0.6	0.1	0.1	0.1	0.0	0.1	0.0	0.0	0.0	0.0	0.2	0.0	0.0	0.0	0.0	0.0	0.0	2.1		
화천군	처리방법	발생량	0.3	0.3	0.0	0.0	0.0	0.0	0.0	0.3	0.0	0.0	0.0	0.0	0.0	0.0	0.0	0.0	0.0	0.0	0.0	0.0	0.0	0.0	0.0	0.0	0.0	0.0	0.0	0.0	0.0	0.0	0.0	0.0	0.0	0.0	
		매립	0.3	0.3	0.0	0.0	0.0	0.0	0.0	0.3	0.0	0.0	0.0	0.0	0.0	0.0	0.0	0.0	0.0	0.0	0.0	0.0	0.0	0.0	0.0	0.0	0.0	0.0	0.0	0.0	0.0	0.0	0.0	0.0	0.0	0.0	
		소각	0.0	0.0	0.0	0.0	0.0	0.0	0.0	0.0	0.0	0.0	0.0	0.0	0.0	0.0	0.0	0.0	0.0	0.0	0.0	0.0	0.0	0.0	0.0	0.0	0.0	0.0	0.0	0.0	0.0	0.0	0.0	0.0	0.0	0.0	
		재활용	0.0	0.0	0.0	0.0	0.0	0.0	0.0	0.0	0.0	0.0	0.0	0.0	0.0	0.0	0.0	0.0	0.0	0.0	0.0	0.0	0.0	0.0	0.0	0.0	0.0	0.0	0.0	0.0	0.0	0.0	0.0	0.0	0.0	0.0	
양구군	처리방법	발생량	0.7	0.7	0.7	0.0	0.0	0.0	0.0	0.0	0.0	0.0	0.0	0.0	0.0	0.0	0.0	0.0	0.0	0.0	0.0	0.0	0.0	0.0	0.0	0.0	0.0	0.0	0.0	0.0	0.0	0.0	0.0	0.0	0.0	0.0	
		매립	0.7	0.7	0.7	0.0	0.0	0.0	0.0	0.0	0.0	0.0	0.0	0.0	0.0	0.0	0.0	0.0	0.0	0.0	0.0	0.0	0.0	0.0	0.0	0.0	0.0	0.0	0.0	0.0	0.0	0.0	0.0	0.0	0.0	0.0	
		소각	0.0	0.0	0.0	0.0	0.0	0.0	0.0	0.0	0.0	0.0	0.0	0.0	0.0	0.0	0.0	0.0	0.0	0.0	0.0	0.0	0.0	0.0	0.0	0.0	0.0	0.0	0.0	0.0	0.0	0.0	0.0	0.0	0.0	0.0	
		재활용	0.0	0.0	0.0	0.0	0.0	0.0	0.0	0.0	0.0	0.0	0.0	0.0	0.0	0.0	0.0	0.0	0.0	0.0	0.0	0.0	0.0	0.0	0.0	0.0	0.0	0.0	0.0	0.0	0.0	0.0	0.0	0.0	0.0	0.0	
인제군	처리방법	발생량	1.3	0.4	0.3	0.0	0.0	0.0	0.0	0.1	0.0	0.0	0.0	0.0	0.0	0.0	0.6	0.3	0.1	0.1	0.0	0.1	0.0	0.0	0.0	0.0	0.0	0.0	0.0	0.0	0.0	0.0	0.0	0.0	0.3		
		매립	0.4	0.4	0.3	0.0	0.0	0.0	0.0	0.1	0.0	0.0	0.0	0.0	0.0	0.0	0.0	0.0	0.0	0.0	0.0	0.0	0.0	0.0	0.0	0.0	0.0	0.0	0.0	0.0	0.0	0.0	0.0	0.0	0.0	0.0	
		소각	0.0	0.0	0.0	0.0	0.0	0.0	0.0	0.0	0.0	0.0	0.0	0.0	0.0	0.0	0.0	0.0	0.0	0.0	0.0	0.0	0.0	0.0	0.0	0.0	0.0	0.0	0.0	0.0	0.0	0.0	0.0	0.0	0.0	0.0	
		재활용	0.9	0.0	0.0	0.0	0.0	0.0	0.0	0.0	0.0	0.0	0.0	0.0	0.0	0.0	0.0	0.6	0.3	0.1	0.1	0.0	0.1	0.0	0.0	0.0	0.0	0.0	0.0	0.0	0.0	0.0	0.0	0.0	0.0	0.3	
고성군	처리방법	발생량	17.0	2.1	0.0	1.5	0.1	0.0	0.2	0.3	0.4	0.1	0.0	0.0	0.3	13.5	0.0	0.0	0.0	0.0	0.7	0.0	0.0	0.0	0.0	0.0	0.2	0.0	0.0	0.0	12.6	1.0	0.0	0.0	1.0		
		매립	0.4	0.0	0.0	0.0	0.0	0.0	0.0	0.0	0.4	0.1	0.0	0.0	0.0	0.3	0.0	0.0	0.0	0.0	0.0	0.0	0.0	0.0	0.0	0.0	0.0	0.0	0.0	0.0	0.0	0.0	0.0	0.0	0.0	0.0	
		소각	2.1	2.1	0.0	1.5	0.1	0.0	0.2	0.3	0.0	0.0	0.0	0.0	0.0	0.0	0.0	0.0	0.0	0.0	0.0	0.0	0.0	0.0	0.0	0.0	0.0	0.0	0.0	0.0	0.0	0.0	0.0	0.0	0.0	0.0	
		재활용	14.5	0.0	0.0	0.0	0.0	0.0	0.0	0.0	0.0	0.0	0.0	0.0	0.0	0.0	13.5	0.0	0.0	0.0	0.7	0.0	0.0	0.0	0.0	0.0	0.2	0.0	0.0	0.0	12.6	1.0	0.0	0.0	0.0		
양양군	처리방법	발생량	24.5	12.1	0.0	0.0	8.6	0.0	1.3	2.2	12.4	0.0	0.4	0.0	1.3	10.7	0.0	0.0	0.0	0.0	0.0	0.0	0.0	0.0	0.0	0.0	0.0	0.0	0.0	0.0	0.0	0.0	0.0	0.0	0.0	0.0	
		매립	2.8	0.8	0.0	0.0	0.0	0.0	0.0	0.8	2.0	0.0	0.0	0.0	1.3	0.7	0.0	0.0	0.0	0.0	0.0	0.0	0.0	0.0	0.0	0.0	0.0	0.0	0.0	0.0	0.0	0.0	0.0	0.0	0.0	0.0	
		소각	0.0	0.0	0.0	0.0	0.0	0.0	0.0	0.0	0.0	0.0	0.0	0.0	0.0	0.0	0.0	0.0	0.0	0.0	0.0	0.0	0.0	0.0	0.0	0.0	0.0	0.0	0.0	0.0	0.0	0.0	0.0	0.0	0.0	0.0	
		재활용	21.7	11.3	0.0	0.0	8.6	0.0	1.3	1.4	10.4	0.0	0.4	0.0	0.0	10.0	0.0	0.0	0.0	0.0	0.0	0.0	0.0	0.0	0.0	0.0	0.0	0.0	0.0	0.0	0.0	0.0	0.0	0.0	0.0	0.0	
소계	처리방법	발생량	176.3	68.8	4.9	9.4	2.8	0.0	6.8	44.9	17.8	0.0	0.8	0.0	12.9	4.1	54.6	11.1	7.4	7.2	1.9	2.7	0.0	0.0	0.0	0.0	6.5	0.0	0.0	17.8	35.1	0.0	0.0	0.0			
		매립	18.6	6.1	1.1	2.9	0.0	0.0	0.0	2.1	8.5	0.0	0.0	0.0	5.4	3.1	0.0	0.0	0.0	0.0	0.0	0.0	0.0	0.0	0.0	0.0	0.0	0.0	0.0	0.0	0.0	0.0	0.0	0.0	4.0		
		소각	59.5	59.5	3.8	6.3	0.5	0.0	6.3	42.6	0.0	0.0	0.0	0.0	0.0	0.0	0.0	0.0	0.0	0.0	0.0	0.0	0.0	0.0	0.0	0.0	0.0	0.0	0.0	0.0	0.0	0.0	0.0	0.0	0.0		
		재활용	98.2	3.2	0.0	0.2	2.3	0.0	0.5	0.2	9.3	0.0	0.8	0.0	7.5	1.0	54.6	11.1	7.4	7.2	1.9	2.7	0.0	0.0	0.0	0.0	0.0	6.5	0.0	0.0	17.8	31.1	0.0	0.0	0.0		
청주시	처리방법	발생량	61.0	39.0	0.0	0.2	2.3	0.0	0.5	36.0	10.0	0.0	0.8	0.0	7.5	1.7	3.8	0.7	0.7	2.2	0.0	0.0	0.0	0.0	0.0	0.0	0.0	0.0	0.0	0.2	8.2	0.0	0.0	0.0			
		매립	0.7	0.0	0.0	0.0	0.0	0.0	0.0	0.0	0.7	0.0	0.0	0.0	0.0	0.7	0.0	0.0	0.0	0.0	0.0	0.0	0.0	0.0	0.0	0.0	0.0	0.0	0.0	0.0	0.0	0.0	0.0	0.0	0.0		
		소각	35.8	35.8	0.0	0.0	0.0	0.0	0.0	35.8	0.0	0.0	0.0	0.0	0.0	0.0	0.0	0.0	0.0	0.0	0.0	0.0	0.0	0.0	0.0	0.0	0.0	0.0	0.0	0.0	0.0	0.0	0.0	0.0	0.0		
		재활용	24.5	3.2	0.0	0.2	2.3	0.0	0.5	0.2	9.3	0.0	0.8	0.0	7.5	1.0	3.8	0.7	0.7	2.2	0.0	0.0	0.0	0.0	0.0	0.0	0.0	0.0	0.0	0.0	0.2	8.2	0.0	0.0	0.0		
충주시	처리방법	발생량	2.4	0.3	0.0	0.0	0.0	0.0	0.0	0.3	0.0	0.0	0.0	0.0	0.0	0.5	0.2	0.2	0.1	0.0	0.0																

구분	발생량 및 처리현황	총계	종량제 배출												재활용가능자원 분리배출												남은 음 식물류 배출(분 리배출)							
			가연성						불연성						재활용가능자원 분리배출																			
			소계	음식물 재소유	종이류	나무류	고구 피혁류	플라 스틱류	기타	소계	유리 류	금속 류	도자기 조각류	토사 류	기타	소계	종이류	유리병 류	캔류	플라스 틱	합성수 지류	전자제 품	전지류	타이어	윤활유	형광등		고철류	의류	영농 폐기 물	기타			
충 청 도	소계	발생량	426.1	178.3	6.2	71.0	71.5	1.9	19.4	8.3	30.2	0.0	2.0	0.4	3.0	24.8	188.2	33.8	4.8	4.7	7.5	7.5	0.0	0.1	0.3	0.3	8.7	92.5	0.0	0.0	28.0	29.5		
		매립	18.6	4.7	0.6	0.4	1.5	0.1	0.8	1.3	13.3	0.0	0.0	0.1	2.9	10.4	0.0	0.0	0.0	0.0	0.0	0.0	0.0	0.0	0.0	0.0	0.0	0.0	0.0	0.0	0.0	0.0	0.6	
		소각	95.7	95.2	1.3	65.8	6.5	1.5	13.5	6.6	0.5	0.0	0.5	0.0	0.0	0.0	0.0	0.0	0.0	0.0	0.0	0.0	0.0	0.0	0.0	0.0	0.0	0.0	0.0	0.0	0.0	0.0	0.0	0.0
		재활용	311.7	78.3	4.3	4.8	63.5	0.3	5.1	0.3	16.3	0.0	1.5	0.3	0.1	14.4	188.2	33.8	4.8	4.7	7.5	7.5	0.0	0.1	0.3	0.3	8.7	92.5	0.0	0.0	28.0	28.9		
		기타	0.1	0.1	0.0	0.0	0.0	0.0	0.0	0.1	0.0	0.0	0.0	0.0	0.0	0.0	0.0	0.0	0.0	0.0	0.0	0.0	0.0	0.0	0.0	0.0	0.0	0.0	0.0	0.0	0.0	0.0	0.0	
	천안시	발생량	209.9	71.7	0.0	69.2	2.5	0.0	0.0	0.0	1.4	0.0	0.0	0.0	0.0	1.4	131.8	28.8	2.8	4.0	0.0	1.9	0.0	0.0	0.0	0.0	0.0	91.7	0.0	0.0	2.6	5.0		
		매립	1.4	0.0	0.0	0.0	0.0	0.0	0.0	0.0	1.4	0.0	0.0	0.0	0.0	1.4	0.0	0.0	0.0	0.0	0.0	0.0	0.0	0.0	0.0	0.0	0.0	0.0	0.0	0.0	0.0	0.0		
		소각	65.3	65.3	0.0	65.3	0.0	0.0	0.0	0.0	0.0	0.0	0.0	0.0	0.0	0.0	0.0	0.0	0.0	0.0	0.0	0.0	0.0	0.0	0.0	0.0	0.0	0.0	0.0	0.0	0.0	0.0	0.0	
		재활용	143.2	6.4	0.0	3.9	2.5	0.0	0.0	0.0	0.0	0.0	0.0	0.0	0.0	0.0	131.8	28.8	2.8	4.0	0.0	1.9	0.0	0.0	0.0	0.0	0.0	91.7	0.0	0.0	2.6	5.0		
		기타	0.0	0.0	0.0	0.0	0.0	0.0	0.0	0.0	0.0	0.0	0.0	0.0	0.0	0.0	0.0	0.0	0.0	0.0	0.0	0.0	0.0	0.0	0.0	0.0	0.0	0.0	0.0	0.0	0.0	0.0		
	공주시	발생량	14.0	1.9	0.0	0.0	0.0	0.0	0.0	1.9	0.9	0.0	0.0	0.0	0.0	0.9	0.8	0.3	0.0	0.0	0.0	0.0	0.0	0.0	0.0	0.0	0.2	0.0	0.3	0.0	0.0	0.0	10.4	
		매립	0.9	0.0	0.0	0.0	0.0	0.0	0.0	0.0	0.9	0.0	0.0	0.0	0.0	0.9	0.0	0.0	0.0	0.0	0.0	0.0	0.0	0.0	0.0	0.0	0.0	0.0	0.0	0.0	0.0	0.0	0.0	
		소각	1.9	1.9	0.0	0.0	0.0	0.0	0.0	1.9	0.0	0.0	0.0	0.0	0.0	0.0	0.0	0.0	0.0	0.0	0.0	0.0	0.0	0.0	0.0	0.0	0.0	0.0	0.0	0.0	0.0	0.0	0.0	
		재활용	11.2	0.0	0.0	0.0	0.0	0.0	0.0	0.0	0.0	0.0	0.0	0.0	0.0	0.0	0.8	0.3	0.0	0.0	0.0	0.0	0.0	0.0	0.0	0.2	0.0	0.3	0.0	0.0	0.0	10.4		
		기타	0.0	0.0	0.0	0.0	0.0	0.0	0.0	0.0	0.0	0.0	0.0	0.0	0.0	0.0	0.0	0.0	0.0	0.0	0.0	0.0	0.0	0.0	0.0	0.0	0.0	0.0	0.0	0.0	0.0	0.0	0.0	
	보령시	발생량	13.2	8.8	0.0	0.0	3.6	0.0	5.2	0.0	0.0	0.0	0.0	0.0	0.0	0.7	0.1	0.2	0.1	0.2	0.1	0.0	0.0	0.0	0.0	0.0	0.0	0.0	0.0	0.0	0.0	0.0	3.7	
		매립	0.0	0.0	0.0	0.0	0.0	0.0	0.0	0.0	0.0	0.0	0.0	0.0	0.0	0.0	0.0	0.0	0.0	0.0	0.0	0.0	0.0	0.0	0.0	0.0	0.0	0.0	0.0	0.0	0.0	0.0	0.0	
		소각	0.9	0.9	0.0	0.0	0.1	0.0	0.8	0.0	0.0	0.0	0.0	0.0	0.0	0.0	0.0	0.0	0.0	0.0	0.0	0.0	0.0	0.0	0.0	0.0	0.0	0.0	0.0	0.0	0.0	0.0	0.0	
		재활용	12.3	7.9	0.0	0.0	3.5	0.0	4.4	0.0	0.0	0.0	0.0	0.0	0.0	0.0	0.7	0.1	0.2	0.1	0.2	0.1	0.0	0.0	0.0	0.0	0.0	0.0	0.0	0.0	0.0	0.0	3.7	
		기타	0.0	0.0	0.0	0.0	0.0	0.0	0.0	0.0	0.0	0.0	0.0	0.0	0.0	0.0	0.0	0.0	0.0	0.0	0.0	0.0	0.0	0.0	0.0	0.0	0.0	0.0	0.0	0.0	0.0	0.0	0.0	
	아산시	발생량	55.7	42.1	0.0	0.0	39.9	0.0	1.0	1.2	6.5	0.0	0.0	0.3	1.1	5.1	0.0	0.0	0.0	0.0	0.0	0.0	0.0	0.0	0.0	0.0	0.0	0.0	0.0	0.0	0.0	0.0	7.1	
		매립	4.7	0.0							4.7				1.1	3.7	0.0	0.0	0.0	0.0	0.0	0.0	0.0	0.0	0.0	0.0	0.0	0.0	0.0	0.0	0.0	0.0	0.0	
		소각	3.3	3.3			1.1		1.0	1.2	0.0					0.0	0.0	0.0	0.0	0.0	0.0	0.0	0.0	0.0	0.0	0.0	0.0	0.0	0.0	0.0	0.0	0.0	0.0	
		재활용	47.6	38.8			38.8				1.7			0.3		1.4	0.0	0.0	0.0	0.0	0.0	0.0	0.0	0.0	0.0	0.0	0.0	0.0	0.0	0.0	0.0	0.0	7.1	
		기타	0.0	0.0							0.0					0.0	0.0	0.0	0.0	0.0	0.0	0.0	0.0	0.0	0.0	0.0	0.0	0.0	0.0	0.0	0.0	0.0		
	서산시	발생량	44.2	7.3	4.0	0.0	1.6	0.3	1.3	0.1	0.6	0.0	0.5	0.0	0.0	0.1	36.3	2.3	0.0	0.1	4.5	0.3	0.0	0.1	0.2	0.1	8.7	0.0	0.0	0.0	20.0	0.0		
		매립	1.2	1.2	0.0	0.0	1.2	0.0	0.0	0.0	0.0	0.0	0.0	0.0	0.0	0.0	0.0	0.0	0.0	0.0	0.0	0.0	0.0	0.0	0.0	0.0	0.0	0.0	0.0	0.0	0.0	0.0		
		소각	2.0	1.5	0.0	0.0	0.2	0.0	1.3	0.0	0.5	0.0	0.5	0.0	0.0	0.0	0.0	0.0	0.0	0.0	0.0	0.0	0.0	0.0	0.0	0.0	0.0	0.0	0.0	0.0	0.0	0.0	0.0	
재활용		41.0	4.6	4.0	0.0	0.2	0.3	0.0	0.1	0.1	0.0	0.0	0.0	0.0	0.1	36.3	2.3	0.0	0.1	4.5	0.3	0.0	0.1	0.2	0.1	8.7	0.0	0.0	0.0	20.0	0.0			
기타		0.0	0.0	0.0	0.0	0.0	0.0	0.0	0.0	0.0	0.0	0.0	0.0	0.0	0.0	0.0	0.0	0.0	0.0	0.0	0.0	0.0	0.0	0.0	0.0	0.0	0.0	0.0	0.0	0.0	0.0			
논산시	발생량	15.3	6.5	0.0	0.0	3.7	0.0	2.8	0.0	1.2	0.0	0.0	0.0	1.1	0.1	7.5	0.0	0.0	0.0	0.0	0.0	0.0	0.0	0.0	0.0	0.0	0.0	0.0	0.0	4.3	0.1			
	매립	1.2	0.0	0.0	0.0	0.0	0.0	0.0	0.0	1.2	0.0	0.0	0.0	1.1	0.1	0.0	0.0	0.0	0.0	0.0	0.0	0.0	0.0	0.0	0.0	0.0	0.0	0.0	0.0	0.0	0.0			
	소각	2.8	2.8	0.0	0.0	0.0	0.0	2.8	0.0	0.0	0.0	0.0	0.0	0.0	0.0	0.0	0.0	0.0	0.0	0.0	0.0	0.0	0.0	0.0	0.0	0.0	0.0	0.0	0.0	0.0	0.0			
	재활용	11.3	3.7	0.0	0.0	3.7	0.0	0.0	0.0	0.0	0.0	0.0	0.0	0.0	0.0	7.5	0.0	0.0	0.0	0.0	0.0	0.0	0.0	0.0	0.0	0.0	0.0	0.0	0.0	4.3	0.1			
	기타	0.0	0.0	0.0	0.0	0.0	0.0	0.0	0.0	0.0	0.0	0.0	0.0	0.0	0.0	0.0	0.0	0.0	0.0	0.0	0.0	0.0	0.0	0.0	0.0	0.0	0.0	0.0	0.0	0.0	0.0			
계룡시	발생량	8.4	5.2	0.2	0.0	2.6	0.0	0.1	2.3	0.8	0.0	0.0	0.0	0.4	0.4	2.2	1.5	0.1	0.1	0.0	0.2	0.0	0.0	0.0	0.0	0.0	0.3	0.0	0.0	0.0	0.0			
	매립	0.6	0.0	0.0	0.0	0.0	0.0	0.0	0.0	0.6	0.0	0.0	0.0	0.4	0.2	0.0	0.0	0.0	0.0	0.0	0.0	0.0	0.0	0.0	0.0	0.0	0.0	0.0	0.0	0.0	0.0			
	소각	2.4	2.4	0.0	0.0	0.0	0.0	0.1	2.3	0.0	0.0	0.0	0.0	0.0	0.0	0.0	0.0	0.0	0.0	0.0	0.0	0.0	0.0	0.0	0.0	0.0	0.0	0.0	0.0	0.0	0.0			
	재활용	5.4	2.8	0.2	0.0	2.6	0.0	0.0	0.0	0.2	0.2	0.0	0.0	0.0	0.2	2.2	1.5	0.1	0.1	0.0	0.2	0.0	0.0	0.0	0.0	0.3	0.0	0.0	0.0	0.0	0.2			
	기타	0.0	0.0	0.0	0.0	0.0	0.0	0.0	0.0	0.0	0.0	0.0	0.0	0.0	0.0	0.0	0.0	0.0	0.0	0.0	0.0	0.0	0.0	0.0	0.0	0.0	0.0	0.0	0.0	0.0	0.0			
금산군	발생량	5.5	2.3	0.6	0.4	0.0	0.1	0.2	1.0	0.0	0.0	0.0	0.0	0.0	0.0	2.6	0.5	0.3	0.3	0.0	0.2	0.0	0.0	0.0	0.0	0.2	0.0							

구분	발생량 및 처리현황	총계	종량제 배출											재활용가능자원 분리배출											남은 음 식물류 배출(분 리배출)												
			가 연 성							불 연 성				재활용가능자원 분리배출																							
			소계	음식물 재소유	종이류	나무원류	고무 피혁류	플라 스틱류	기타	소계	유리 류	금속 류	도자기 조각류	토사 류	기타	소계	종이류	유리병 류	캔류	플라스 틱	합성수 지류	전자제 품	전지류	타이어		운활유	형광등	고철류	의류	영농 폐기 물	기타						
부여군	발생량	0.0	0.0	0.0	0.0	0.0	0.0	0.0	0.0	0.0	0.0	0.0	0.0	0.0	0.0	0.0	0.0	0.0	0.0	0.0	0.0	0.0	0.0	0.0	0.0	0.0	0.0	0.0	0.0	0.0	0.0	0.0	0.0	0.0	0.0	0.0	
	매립	0.0	0.0	0.0	0.0	0.0	0.0	0.0	0.0	0.0	0.0	0.0	0.0	0.0	0.0	0.0	0.0	0.0	0.0	0.0	0.0	0.0	0.0	0.0	0.0	0.0	0.0	0.0	0.0	0.0	0.0	0.0	0.0	0.0	0.0	0.0	
	소각	0.0	0.0	0.0	0.0	0.0	0.0	0.0	0.0	0.0	0.0	0.0	0.0	0.0	0.0	0.0	0.0	0.0	0.0	0.0	0.0	0.0	0.0	0.0	0.0	0.0	0.0	0.0	0.0	0.0	0.0	0.0	0.0	0.0	0.0	0.0	0.0
	재활용	0.0	0.0	0.0	0.0	0.0	0.0	0.0	0.0	0.0	0.0	0.0	0.0	0.0	0.0	0.0	0.0	0.0	0.0	0.0	0.0	0.0	0.0	0.0	0.0	0.0	0.0	0.0	0.0	0.0	0.0	0.0	0.0	0.0	0.0	0.0	0.0
기타	0.0	0.0	0.0	0.0	0.0	0.0	0.0	0.0	0.0	0.0	0.0	0.0	0.0	0.0	0.0	0.0	0.0	0.0	0.0	0.0	0.0	0.0	0.0	0.0	0.0	0.0	0.0	0.0	0.0	0.0	0.0	0.0	0.0	0.0	0.0	0.0	0.0
서천군	발생량	3.3	2.4	0.0	0.5	1.8	0.0	0.0	0.1	0.0	0.0	0.0	0.0	0.0	0.8	0.0	0.7	0.0	0.0	0.0	0.0	0.0	0.1	0.0	0.0	0.0	0.0	0.0	0.0	0.0	0.0	0.0	0.0	0.0	0.0	0.1	
	매립	0.0	0.0	0.0	0.0	0.0	0.0	0.0	0.0	0.0	0.0	0.0	0.0	0.0	0.0	0.0	0.0	0.0	0.0	0.0	0.0	0.0	0.0	0.0	0.0	0.0	0.0	0.0	0.0	0.0	0.0	0.0	0.0	0.0	0.0	0.0	
	소각	2.3	2.3	0.0	0.5	1.8	0.0	0.0	0.0	0.0	0.0	0.0	0.0	0.0	0.0	0.0	0.0	0.0	0.0	0.0	0.0	0.0	0.0	0.0	0.0	0.0	0.0	0.0	0.0	0.0	0.0	0.0	0.0	0.0	0.0	0.0	
	재활용	1.0	0.1	0.0	0.0	0.0	0.0	0.0	0.1	0.0	0.0	0.0	0.0	0.0	0.8	0.0	0.7	0.0	0.0	0.0	0.0	0.0	0.1	0.0	0.0	0.0	0.0	0.0	0.0	0.0	0.0	0.0	0.0	0.0	0.0	0.1	
기타	0.0	0.0	0.0	0.0	0.0	0.0	0.0	0.0	0.0	0.0	0.0	0.0	0.0	0.0	0.0	0.0	0.0	0.0	0.0	0.0	0.0	0.0	0.0	0.0	0.0	0.0	0.0	0.0	0.0	0.0	0.0	0.0	0.0	0.0	0.0	0.0	
청양군	발생량	12.1	0.0	0.0	0.0	0.0	0.0	0.0	0.0	10.5	0.0	0.0	0.0	0.0	10.5	1.4	0.0	0.5	0.0	0.9	0.0	0.0	0.0	0.0	0.0	0.0	0.0	0.0	0.0	0.0	0.0	0.0	0.0	0.0	0.0	0.2	
	매립	0.0	0.0	0.0	0.0	0.0	0.0	0.0	0.0	0.0	0.0	0.0	0.0	0.0	0.0	0.0	0.0	0.0	0.0	0.0	0.0	0.0	0.0	0.0	0.0	0.0	0.0	0.0	0.0	0.0	0.0	0.0	0.0	0.0	0.0	0.0	
	소각	0.0	0.0	0.0	0.0	0.0	0.0	0.0	0.0	0.0	0.0	0.0	0.0	0.0	0.0	0.0	0.0	0.0	0.0	0.0	0.0	0.0	0.0	0.0	0.0	0.0	0.0	0.0	0.0	0.0	0.0	0.0	0.0	0.0	0.0	0.0	0.0
	재활용	12.1	0.0	0.0	0.0	0.0	0.0	0.0	0.0	10.5	0.0	0.0	0.0	0.0	10.5	1.4	0.0	0.5	0.0	0.9	0.0	0.0	0.0	0.0	0.0	0.0	0.0	0.0	0.0	0.0	0.0	0.0	0.0	0.0	0.0	0.2	
기타	0.0	0.0	0.0	0.0	0.0	0.0	0.0	0.0	0.0	0.0	0.0	0.0	0.0	0.0	0.0	0.0	0.0	0.0	0.0	0.0	0.0	0.0	0.0	0.0	0.0	0.0	0.0	0.0	0.0	0.0	0.0	0.0	0.0	0.0	0.0	0.0	
홍성군	발생량	12.5	9.5	1.3	0.0	2.7	0.0	5.5	0.0	0.4	0.0	0.0	0.0	0.4	1.3	0.0	0.2	0.1	0.5	0.5	0.0	0.0	0.0	0.0	0.0	0.0	0.0	0.0	0.0	0.0	0.0	0.0	0.0	0.0	1.3		
	매립	0.9	0.9	0.0	0.0	0.3	0.0	0.6	0.0	0.0	0.0	0.0	0.0	0.0	0.0	0.0	0.0	0.0	0.0	0.0	0.0	0.0	0.0	0.0	0.0	0.0	0.0	0.0	0.0	0.0	0.0	0.0	0.0	0.0	0.0		
	소각	8.6	8.6	1.3	0.0	2.4	0.0	4.9	0.0	0.0	0.0	0.0	0.0	0.0	0.0	0.0	0.0	0.0	0.0	0.0	0.0	0.0	0.0	0.0	0.0	0.0	0.0	0.0	0.0	0.0	0.0	0.0	0.0	0.0	0.0		
	재활용	3.0	0.0	0.0	0.0	0.0	0.0	0.0	0.0	0.4	0.0	0.0	0.0	0.4	1.3	0.0	0.2	0.1	0.5	0.5	0.0	0.0	0.0	0.0	0.0	0.0	0.0	0.0	0.0	0.0	0.0	0.0	0.0	1.3			
기타	0.0	0.0	0.0	0.0	0.0	0.0	0.0	0.0	0.0	0.0	0.0	0.0	0.0	0.0	0.0	0.0	0.0	0.0	0.0	0.0	0.0	0.0	0.0	0.0	0.0	0.0	0.0	0.0	0.0	0.0	0.0	0.0	0.0	0.0	0.0		
예산군	발생량	0.0	0.0	0.0	0.0	0.0	0.0	0.0	0.0	0.0	0.0	0.0	0.0	0.0	0.0	0.0	0.0	0.0	0.0	0.0	0.0	0.0	0.0	0.0	0.0	0.0	0.0	0.0	0.0	0.0	0.0	0.0	0.0	0.0	0.0		
	매립	0.0	0.0	0.0	0.0	0.0	0.0	0.0	0.0	0.0	0.0	0.0	0.0	0.0	0.0	0.0	0.0	0.0	0.0	0.0	0.0	0.0	0.0	0.0	0.0	0.0	0.0	0.0	0.0	0.0	0.0	0.0	0.0	0.0	0.0		
	소각	0.0	0.0	0.0	0.0	0.0	0.0	0.0	0.0	0.0	0.0	0.0	0.0	0.0	0.0	0.0	0.0	0.0	0.0	0.0	0.0	0.0	0.0	0.0	0.0	0.0	0.0	0.0	0.0	0.0	0.0	0.0	0.0	0.0	0.0		
	재활용	0.0	0.0	0.0	0.0	0.0	0.0	0.0	0.0	0.0	0.0	0.0	0.0	0.0	0.0	0.0	0.0	0.0	0.0	0.0	0.0	0.0	0.0	0.0	0.0	0.0	0.0	0.0	0.0	0.0	0.0	0.0	0.0	0.0	0.0		
기타	0.0	0.0	0.0	0.0	0.0	0.0	0.0	0.0	0.0	0.0	0.0	0.0	0.0	0.0	0.0	0.0	0.0	0.0	0.0	0.0	0.0	0.0	0.0	0.0	0.0	0.0	0.0	0.0	0.0	0.0	0.0	0.0	0.0	0.0	0.0		
태안군	발생량	8.2	5.2	0.1	0.0	1.1	1.5	2.3	0.2	2.8	0.0	0.0	0.0	0.2	2.6	0.1	0.0	0.0	0.0	0.1	0.0	0.0	0.0	0.0	0.0	0.0	0.0	0.0	0.0	0.0	0.0	0.0	0.0	0.0	0.1		
	매립	1.1	0.0	0.0	0.0	0.0	0.0	0.0	0.0	1.1	0.0	0.0	0.0	0.1	1.0	0.0	0.0	0.0	0.0	0.0	0.0	0.0	0.0	0.0	0.0	0.0	0.0	0.0	0.0	0.0	0.0	0.0	0.0	0.0	0.0		
	소각	4.8	4.8	0.0	0.0	0.9	1.5	2.3	0.1	0.0	0.0	0.0	0.0	0.0	0.0	0.0	0.0	0.0	0.0	0.0	0.0	0.0	0.0	0.0	0.0	0.0	0.0	0.0	0.0	0.0	0.0	0.0	0.0	0.0	0.0		
	재활용	2.2	0.3	0.1	0.0	0.2	0.0	0.0	0.0	1.7	0.0	0.0	0.0	0.1	1.6	0.1	0.0	0.0	0.0	0.1	0.0	0.0	0.0	0.0	0.0	0.0	0.0	0.0	0.0	0.0	0.0	0.0	0.0	0.0	0.1		
기타	0.1	0.1	0.0	0.0	0.0	0.0	0.0	0.0	0.1	0.0	0.0	0.0	0.0	0.0	0.0	0.0	0.0	0.0	0.0	0.0	0.0	0.0	0.0	0.0	0.0	0.0	0.0	0.0	0.0	0.0	0.0	0.0	0.0	0.0			
당진군	발생량	14.0	10.9	0.0	0.4	9.4	0.0	1.0	0.1	0.5	0.0	0.0	0.1	0.2	2.6	0.3	0.0	0.0	1.3	1.0	0.0	0.0	0.0	0.0	0.0	0.0	0.0	0.0	0.0	0.0	0.0	0.0	0.0	0.0	0.0		
	매립	0.3	0.0	0.0	0.0	0.0	0.0	0.0	0.0	0.3	0.0	0.0	0.0	0.1	0.2	0.0	0.0	0.0	0.0	0.0	0.0	0.0	0.0	0.0	0.0	0.0	0.0	0.0	0.0	0.0	0.0	0.0	0.0	0.0	0.0		
	소각	0.3	0.3	0.0	0.0	0.0	0.0	0.3	0.0	0.0	0.0	0.0	0.0	0.0	0.0	0.0	0.0	0.0	0.0	0.0	0.0	0.0	0.0	0.0	0.0	0.0	0.0	0.0	0.0	0.0	0.0	0.0	0.0	0.0	0.0		
	재활용	13.4	10.6	0.0	0.4	9.4	0.0	0.7	0.1	0.2	0.0	0.0	0.0	0.0	2.6	0.3	0.0	0.0	1.3	1.0	0.0	0.0	0.0	0.0	0.0	0.0	0.0	0.0	0.0	0.0	0.0	0.0	0.0	0.0	0.0		
기타	0.0	0.0	0.0	0.0	0.0	0.0	0.0	0.0	0.0	0.0	0.0	0.0	0.0	0.0	0.0	0.0	0.0	0.0	0.0	0.0	0.0	0.0	0.0	0.0	0.0	0.0	0.0	0.0	0.0	0.0	0.0	0.0	0.0	0.0			
소계	발생량	165.9	56.4	0.3	1.5	18.8	0.8	3.2	31.7	10.4	0.4	0.1	0.1	7.7	2.1	59.8	4.3	5.0	2.2	13.8	5.7	0.0	0.0	0.0	0.0	0.1	0.9	0.0	0.0	0.0	0.0	27.8	39.3				
	매립																																				

구분	발생량 및 처리현황	총계	종량제 배출												재활용가능자원 분리배출												남은 음 식물류 배출(분 리배출)						
			가연성						불연성						재활용가능자원 분리배출																		
			소계	음식물 재소유	종이류	나무류	고구 피혁류	플라 스틱류	기타	소계	유리 류	금속 류	도자기 조각류	토사 류	기타	소계	종이류	유리병 류	캔류	플라스 틱	합성수 지류	전자제 품	전지류	타이어	윤활유	형광등		고철류	의류	영농 폐기 물	기타		
시도	시군구	처리방법																															
경남	창원시	발생량	25.5	9.9	0.0	4.7	0.7	0.3	3.8	0.4	0.7	0.0	0.0	0.3	0.0	0.4	4.7	0.8	0.0	0.0	0.0	0.0	0.0	0.6	0.0	0.0	0.0	0.0	0.0	0.0	0.5	10.2	
		처리방법	매립	0.7	0.0	0.0	0.0	0.0	0.0	0.0	0.0	0.7	0.0	0.0	0.3	0.0	0.4	0.0	0.0	0.0	0.0	0.0	0.0	0.0	0.0	0.0	0.0	0.0	0.0	0.0	0.0	0.0	0.0
		소각	9.9	9.9	0.0	4.7	0.7	0.3	3.8	0.4	0.0	0.0	0.0	0.0	0.0	0.0	0.0	0.0	0.0	0.0	0.0	0.0	0.0	0.0	0.0	0.0	0.0	0.0	0.0	0.0	0.0	0.0	
		재활용	14.9	0.0	0.0	0.0	0.0	0.0	0.0	0.0	0.0	0.0	0.0	0.0	0.0	0.0	0.0	4.7	0.8	0.0	0.0	2.8	0.0	0.0	0.6	0.0	0.0	0.0	0.0	0.0	0.5	10.2	
	기타	0.0	0.0	0.0	0.0	0.0	0.0	0.0	0.0	0.0	0.0	0.0	0.0	0.0	0.0	0.0	0.0	0.0	0.0	0.0	0.0	0.0	0.0	0.0	0.0	0.0	0.0	0.0	0.0	0.0	0.0		
	마산시	발생량	72.0	22.1	0.0	6.9	2.6	1.7	3.3	7.6	10.3	0.1	2.4	0.1	2.4	5.3	19.6	11.1	2.5	1.3	0.1	1.8	0.0	0.0	0.0	0.0	2.2	0.0	0.0	0.6	20.0		
		처리방법	매립	32.4	22.1	0.0	6.9	2.6	1.7	3.3	7.6	10.3	0.1	2.4	0.1	2.4	5.3	0.0	0.0	0.0	0.0	0.0	0.0	0.0	0.0	0.0	0.0	0.0	0.0	0.0	0.0	0.0	0.0
		소각	0.0	0.0	0.0	0.0	0.0	0.0	0.0	0.0	0.0	0.0	0.0	0.0	0.0	0.0	0.0	0.0	0.0	0.0	0.0	0.0	0.0	0.0	0.0	0.0	0.0	0.0	0.0	0.0	0.0	0.0	
		재활용	39.6	0.0	0.0	0.0	0.0	0.0	0.0	0.0	0.0	0.0	0.0	0.0	0.0	0.0	19.6	11.1	2.5	1.3	0.1	1.8	0.0	0.0	0.0	0.0	2.2	0.0	0.0	0.6	20.0		
	기타	0.0	0.0	0.0	0.0	0.0	0.0	0.0	0.0	0.0	0.0	0.0	0.0	0.0	0.0	0.0	0.0	0.0	0.0	0.0	0.0	0.0	0.0	0.0	0.0	0.0	0.0	0.0	0.0	0.0	0.0		
	진주시	발생량	24.0	15.6	0.0	7.6	0.2	1.6	5.7	0.5	1.8	0.4	0.3	0.0	0.4	0.7	0.0	0.0	0.0	0.0	0.0	0.0	0.0	0.0	0.0	0.0	0.0	0.0	0.0	0.0	0.0	6.6	
		처리방법	매립	17.4	15.6	0.0	7.6	0.2	1.6	5.7	0.5	1.8	0.4	0.3	0.0	0.4	0.7	0.0	0.0	0.0	0.0	0.0	0.0	0.0	0.0	0.0	0.0	0.0	0.0	0.0	0.0	0.0	0.0
소각		0.0	0.0	0.0	0.0	0.0	0.0	0.0	0.0	0.0	0.0	0.0	0.0	0.0	0.0	0.0	0.0	0.0	0.0	0.0	0.0	0.0	0.0	0.0	0.0	0.0	0.0	0.0	0.0	0.0	0.0		
재활용		6.6	0.0	0.0	0.0	0.0	0.0	0.0	0.0	0.0	0.0	0.0	0.0	0.0	0.0	0.0	0.0	0.0	0.0	0.0	0.0	0.0	0.0	0.0	0.0	0.0	0.0	0.0	0.0	0.0	6.6		
기타	0.0	0.0	0.0	0.0	0.0	0.0	0.0	0.0	0.0	0.0	0.0	0.0	0.0	0.0	0.0	0.0	0.0	0.0	0.0	0.0	0.0	0.0	0.0	0.0	0.0	0.0	0.0	0.0	0.0	0.0			
진해시	발생량	23.7	18.9	1.4	0.0	0.0	0.0	0.0	17.5	2.7	0.2	0.0	0.0	0.0	2.5	0.1	0.0	0.0	0.0	0.1	0.0	0.0	0.0	0.0	0.0	0.0	0.0	0.0	0.0	0.0	2.0		
	처리방법	매립	18.2	15.7	0.0	0.0	0.0	0.0	15.7	2.5	0.0	0.0	0.0	0.0	2.5	0.0	0.0	0.0	0.0	0.0	0.0	0.0	0.0	0.0	0.0	0.0	0.0	0.0	0.0	0.0	0.0	0.0	
	소각	1.8	1.8	0.0	0.0	0.0	0.0	0.0	1.8	0.0	0.0	0.0	0.0	0.0	0.0	0.0	0.0	0.0	0.0	0.0	0.0	0.0	0.0	0.0	0.0	0.0	0.0	0.0	0.0	0.0	0.0		
	재활용	3.7	1.4	1.4	0.0	0.0	0.0	0.0	0.0	0.2	0.2	0.0	0.0	0.0	0.0	0.1	0.0	0.0	0.0	0.0	0.1	0.0	0.0	0.0	0.0	0.0	0.0	0.0	0.0	0.0	2.0		
기타	0.0	0.0	0.0	0.0	0.0	0.0	0.0	0.0	0.0	0.0	0.0	0.0	0.0	0.0	0.0	0.0	0.0	0.0	0.0	0.0	0.0	0.0	0.0	0.0	0.0	0.0	0.0	0.0	0.0	0.0			
통영시	발생량	4.0	0.6	0.0	0.0	0.3	0.0	0.2	0.1	0.1	0.0	0.0	0.0	0.0	0.1	2.3	1.3	0.1	0.0	0.0	0.1	0.0	0.0	0.0	0.0	0.8	0.0	0.0	0.0	1.0			
	처리방법	매립	0.1	0.0	0.0	0.0	0.0	0.0	0.0	0.1	0.0	0.0	0.0	0.0	0.1	0.0	0.0	0.0	0.0	0.0	0.0	0.0	0.0	0.0	0.0	0.0	0.0	0.0	0.0	0.0	0.0		
	소각	1.3	0.6	0.0	0.0	0.3	0.0	0.2	0.1	0.0	0.0	0.0	0.0	0.0	0.0	0.0	0.0	0.0	0.0	0.0	0.0	0.0	0.0	0.0	0.0	0.0	0.0	0.0	0.0	0.0	0.7		
	재활용	2.6	0.0	0.0	0.0	0.0	0.0	0.0	0.0	0.0	0.0	0.0	0.0	0.0	0.0	2.3	1.3	0.1	0.0	0.0	0.1	0.0	0.0	0.0	0.0	0.8	0.0	0.0	0.0	0.3			
기타	0.0	0.0	0.0	0.0	0.0	0.0	0.0	0.0	0.0	0.0	0.0	0.0	0.0	0.0	0.0	0.0	0.0	0.0	0.0	0.0	0.0	0.0	0.0	0.0	0.0	0.0	0.0	0.0	0.0	0.0			
사천시	발생량	32.8	2.8	0.0	1.2	0.3	0.1	0.2	1.0	3.6	0.1	0.0	0.0	1.5	2.0	23.1	3.5	0.0	0.0	0.0	0.0	0.0	0.0	0.0	0.0	19.6	0.0	0.0	0.0	3.3			
	처리방법	매립	3.6	0.0	0.0	0.0	0.0	0.0	0.0	3.6	0.1	0.0	0.0	1.5	2.0	0.0	0.0	0.0	0.0	0.0	0.0	0.0	0.0	0.0	0.0	0.0	0.0	0.0	0.0	0.0	0.0		
	소각	2.8	2.8	0.0	1.2	0.3	0.1	0.2	1.0	0.0	0.0	0.0	0.0	0.0	0.0	0.0	0.0	0.0	0.0	0.0	0.0	0.0	0.0	0.0	0.0	0.0	0.0	0.0	0.0	0.0	0.0		
	재활용	26.4	0.0	0.0	0.0	0.0	0.0	0.0	0.0	0.0	0.0	0.0	0.0	0.0	0.0	23.1	3.5	0.0	0.0	0.0	0.0	0.0	0.0	0.0	0.0	19.6	0.0	0.0	0.0	3.3			
기타	0.0	0.0	0.0	0.0	0.0	0.0	0.0	0.0	0.0	0.0	0.0	0.0	0.0	0.0	0.0	0.0	0.0	0.0	0.0	0.0	0.0	0.0	0.0	0.0	0.0	0.0	0.0	0.0	0.0	0.0			
김해시	발생량	45.8	3.2	0.0	0.0	0.0	0.0	1.4	1.8	7.9	0.0	0.0	0.0	6.4	1.5	26.7	0.1	0.0	0.0	8.4	0.0	0.0	0.0	0.5	0.0	0.0	0.2	0.0	0.0	17.5	8.0		
	처리방법	매립	7.9	0.0	0.0	0.0	0.0	0.0	0.0	7.9	0.0	0.0	0.0	6.4	1.5	0.0	0.0	0.0	0.0	0.0	0.0	0.0	0.0	0.0	0.0	0.0	0.0	0.0	0.0	0.0	0.0		
	소각	3.2	3.2	0.0	0.0	0.0	0.0	1.4	1.8	0.0	0.0	0.0	0.0	0.0	0.0	0.0	0.0	0.0	0.0	0.0	0.0	0.0	0.0	0.0	0.0	0.0	0.0	0.0	0.0	0.0	0.0		
	재활용	34.7	0.0	0.0	0.0	0.0	0.0	0.0	0.0	0.0	0.0	0.0	0.0	0.0	0.0	26.7	0.1	0.0	0.0	8.4	0.0	0.0	0.0	0.5	0.0	0.0	0.2	0.0	0.0	17.5	8.0		
기타	0.0	0.0	0.0	0.0	0.0	0.0	0.0	0.0	0.0	0.0	0.0	0.0	0.0	0.0	0.0	0.0	0.0	0.0	0.0	0.0	0.0	0.0	0.0	0.0	0.0	0.0	0.0	0.0	0.0	0.0			
밀양시	발생량	19.5	12.9	0.0	0.0	11.9	0.0	0.9	0.1	6.3	0.0	0.0	0.2	1.8	4.3	0.0	0.0	0.0	0.0	0.0	0.0	0.0	0.0	0.0	0.0	0.0	0.0	0.0	0.0	0.0			
	처리방법	매립	1.3	0.0	0.0	0.0	0.0	0.0	0.0	1.3	0.0	0.0	0.0	0.2	1.1	0.0	0.0	0.0	0.0	0.0	0.0	0.0	0.0	0.0	0.0	0.0	0.0	0.0	0.0	0.0	0.0		
	소각	1.0	1.0	0.0	0.0	0.0	0.0	0.9	0.1	0.0	0.0	0.0	0.0	0.0	0.0	0.0	0.0	0.0	0.0	0.0	0.0	0.0	0.0	0.0	0.0	0.0	0.0	0.0	0.0	0.0	0.0		
	재활용	17.2	11.9	0.0	0.0	11.9	0.0	0.0	0.0	5.0	0.0	0.0	0.2	1.6	3.2	0.0	0.0	0.0	0.0	0.0	0.0	0.0	0.0	0.0	0.0	0.0	0.0	0.0	0.0	0.0	0.3		
기타	0.0	0.0	0.0	0.0	0.0	0.0	0.0	0.0	0.0	0.0	0.0	0.0	0.0	0.0	0.0	0.0	0.0	0.0	0.0	0.0	0.0	0.0	0.0	0.0	0.0	0.0	0.0	0.0	0.0	0.0			
거제시	발생량	34.2	16.9	0.0	0.0	11.0	0.0	2.7	3.2	3.9	0.0	0.0	0.2	2.9	0.8	2.6	0.0	0.0	0.0	1.4	0.0	0.0	0.8	0.0	0.0	0.0	0.0	0.0	0.4	10.8			
	처리방법	매립																															

구분		발생량 및 처리현황	총계	가 연 성														
시도	시군구			소계	폐지류	폐목재류	폐합성고분자화합물				유기성오니류				동식물성 폐잔재물	폐식용유	기타	
							폐섬유류	폐합성수지	폐합성고무	폐피혁	폐수처리오니	공정오니	정수처리오니	하수처리오니				
서울	서대문구	발생량	0.9	0.9	0.0	0.8	0.0	0.1	0.0	0.0	0.0	0.0	0.0	0.0	0.0	0.0	0.0	
		처리방법	매립	0.0	0.0	0.0	0.0	0.0	0.0	0.0	0.0	0.0	0.0	0.0	0.0	0.0	0.0	0.0
			소각	0.0	0.0	0.0	0.0	0.0	0.0	0.0	0.0	0.0	0.0	0.0	0.0	0.0	0.0	0.0
			재활용	0.9	0.9	0.0	0.8	0.0	0.1	0.0	0.0	0.0	0.0	0.0	0.0	0.0	0.0	0.0
	해역배출		0.0	0.0	0.0	0.0	0.0	0.0	0.0	0.0	0.0	0.0	0.0	0.0	0.0	0.0	0.0	
	마포구	발생량	110.4	33.6	0.0	0.0	0.0	0.0	0.0	0.0	0.0	0.0	0.0	33.6	0.0	0.0	0.0	
		처리방법	매립	1.7	0.0	0.0	0.0	0.0	0.0	0.0	0.0	0.0	0.0	0.0	0.0	0.0	0.0	0.0
			소각	0.1	0.0	0.0	0.0	0.0	0.0	0.0	0.0	0.0	0.0	0.0	0.0	0.0	0.0	0.0
			재활용	108.6	33.6	0.0	0.0	0.0	0.0	0.0	0.0	0.0	0.0	0.0	33.6	0.0	0.0	0.0
	해역배출		0.0	0.0	0.0	0.0	0.0	0.0	0.0	0.0	0.0	0.0	0.0	0.0	0.0	0.0	0.0	
	양천구	발생량	36.0	0.0	0.0	0.0	0.0	0.0	0.0	0.0	0.0	0.0	0.0	0.0	0.0	0.0	0.0	
		처리방법	매립	36.0	0.0	0.0	0.0	0.0	0.0	0.0	0.0	0.0	0.0	0.0	0.0	0.0	0.0	0.0
			소각	0.0	0.0	0.0	0.0	0.0	0.0	0.0	0.0	0.0	0.0	0.0	0.0	0.0	0.0	0.0
			재활용	0.0	0.0	0.0	0.0	0.0	0.0	0.0	0.0	0.0	0.0	0.0	0.0	0.0	0.0	0.0
	해역배출		0.0	0.0	0.0	0.0	0.0	0.0	0.0	0.0	0.0	0.0	0.0	0.0	0.0	0.0	0.0	
	강서구	발생량	567.0	567.0	0.0	0.0	0.0	0.0	0.0	0.0	0.0	0.0	0.0	567.0	0.0	0.0	0.0	
		처리방법	매립	267.0	267.0	0.0	0.0	0.0	0.0	0.0	0.0	0.0	0.0	0.0	267.0	0.0	0.0	0.0
			소각	136.0	136.0	0.0	0.0	0.0	0.0	0.0	0.0	0.0	0.0	0.0	136.0	0.0	0.0	0.0
			재활용	164.0	164.0	0.0	0.0	0.0	0.0	0.0	0.0	0.0	0.0	0.0	164.0	0.0	0.0	0.0
	해역배출		0.0	0.0	0.0	0.0	0.0	0.0	0.0	0.0	0.0	0.0	0.0	0.0	0.0	0.0	0.0	
	구로구	발생량	6.5	6.5	0.0	0.0	0.0	2.0	0.0	0.0	1.1	0.8	0.0	0.0	0.0	0.0	2.6	
		처리방법	매립	1.9	1.9	0.0	0.0	0.0	0.0	0.0	0.0	1.1	0.8	0.0	0.0	0.0	0.0	
			소각	2.0	2.0	0.0	0.0	0.0	2.0	0.0	0.0	0.0	0.0	0.0	0.0	0.0	0.0	
			재활용	2.6	2.6	0.0	0.0	0.0	0.0	0.0	0.0	0.0	0.0	0.0	0.0	0.0	2.6	
	해역배출		0.0	0.0	0.0	0.0	0.0	0.0	0.0	0.0	0.0	0.0	0.0	0.0	0.0	0.0		
	금천구	발생량	7.8	3.5	0.4	0.4	0.3	2.0	0.0	0.0	0.2	0.0	0.0	0.0	0.1	0.0	0.1	
		처리방법	매립	0.5	0.0	0.0	0.0	0.0	0.0	0.0	0.0	0.0	0.0	0.0	0.0	0.0	0.0	
			소각	1.8	1.8	0.0	0.0	0.0	1.6	0.0	0.0	0.2	0.0	0.0	0.0	0.0	0.0	
			재활용	5.5	1.7	0.4	0.4	0.3	0.4	0.0	0.0	0.0	0.0	0.0	0.0	0.1	0.0	
	해역배출		0.0	0.0	0.0	0.0	0.0	0.0	0.0	0.0	0.0	0.0	0.0	0.0	0.0	0.0		
	영등포구	발생량	35.9	35.9	0.0	0.0	0.0	0.0	0.0	0.0	6.7	0.0	28.9	0.0	0.0	0.0	0.3	
		처리방법	매립	0.0	0.0	0.0	0.0	0.0	0.0	0.0	0.0	0.0	0.0	0.0	0.0	0.0	0.0	
			소각	0.0	0.0	0.0	0.0	0.0	0.0	0.0	0.0	0.0	0.0	0.0	0.0	0.0	0.0	
			재활용	29.6	29.6	0.0	0.0	0.0	0.0	0.0	0.0	0.4	0.0	28.9	0.0	0.0	0.0	
	해역배출		6.3	6.3	0.0	0.0	0.0	0.0	0.0	0.0	6.3	0.0	0.0	0.0	0.0	0.0		
	동작구	발생량	1.8	1.8	0.0	0.0	0.0	0.0	0.0	0.0	1.8	0.0	0.0	0.0	0.0	0.0		
처리방법		매립	0.0	0.0	0.0	0.0	0.0	0.0	0.0	0.0	0.0	0.0	0.0	0.0	0.0			
		소각	0.0	0.0	0.0	0.0	0.0	0.0	0.0	0.0	0.0	0.0	0.0	0.0	0.0			
		재활용	0.0	0.0	0.0	0.0	0.0	0.0	0.0	0.0	0.0	0.0	0.0	0.0	0.0			
	해역배출	1.8	1.8	0.0	0.0	0.0	0.0	0.0	0.0	1.8	0.0	0.0	0.0	0.0				
발생량	322.4	279.0	0.0	0.0	0.0	0.0	0.0	0.0	0.0	0.0	0.0	279.0	0.0	0.0	0.0			

구분		발생량 및 처리현황	총계	가 연 성												동식물성 폐잔재물	폐식용유	기타	
시도	시군구			소계	폐지류	폐목재류	폐합성고분자화합물				유기성오니류								
							폐섬유류	폐합성 수지	폐합성 고무	폐피혁	폐수처리 오니	공정오니	정수 처리오니	하수 처리오니					
강원도	강남구	처리방법	매립	235.4	192.0	0.0	0.0	0.0	0.0	0.0	0.0	0.0	0.0	0.0	192.0	0.0	0.0	0.0	
		소각	0.0	0.0	0.0	0.0	0.0	0.0	0.0	0.0	0.0	0.0	0.0	0.0	0.0	0.0	0.0	0.0	
		재활용	87.0	87.0	0.0	0.0	0.0	0.0	0.0	0.0	0.0	0.0	0.0	0.0	87.0	0.0	0.0	0.0	
		해역배출	0.0	0.0	0.0	0.0	0.0	0.0	0.0	0.0	0.0	0.0	0.0	0.0	0.0	0.0	0.0	0.0	
	송파구	발생량	70.4	56.1	1.2	0.1	0.1	20.8	0.1	0.0	15.7	4.8	0.0	0.0	13.0	0.0	0.0	0.3	
		처리방법	매립	14.0	2.5	0.0	0.0	0.0	2.5	0.0	0.0	0.0	0.0	0.0	0.0	0.0	0.0	0.0	0.0
		소각	17.5	17.5	0.0	0.0	0.1	17.1	0.0	0.0	0.2	0.0	0.0	0.0	0.0	0.0	0.0	0.1	
		재활용	36.5	33.7	1.2	0.1	0.0	1.2	0.1	0.0	13.1	4.8	0.0	0.0	13.0	0.0	0.0	0.2	
	강동구	해역배출	2.4	2.4	0.0	0.0	0.0	0.0	0.0	0.0	2.4	0.0	0.0	0.0	0.0	0.0	0.0	0.0	
		발생량	98.3	0.0	0.0	0.0	0.0	0.0	0.0	0.0	0.0	0.0	0.0	0.0	0.0	0.0	0.0	0.0	
		처리방법	매립	0.0	0.0	0.0	0.0	0.0	0.0	0.0	0.0	0.0	0.0	0.0	0.0	0.0	0.0	0.0	
		소각	0.0	0.0	0.0	0.0	0.0	0.0	0.0	0.0	0.0	0.0	0.0	0.0	0.0	0.0	0.0	0.0	
	강동구	재활용	98.3	0.0	0.0	0.0	0.0	0.0	0.0	0.0	0.0	0.0	0.0	0.0	0.0	0.0	0.0	0.0	
		해역배출	0.0	0.0	0.0	0.0	0.0	0.0	0.0	0.0	0.0	0.0	0.0	0.0	0.0	0.0	0.0	0.0	
		발생량	3,137.1	1,320.0	4.1	17.4	5.9	241.2	10.3	8.7	231.0	17.4	0.0	513.8	105.0	0.7	164.5		
		처리방법	매립	529.1	212.8	0.0	0.0	0.2	2.5	0.0	0.0	27.5	0.9	0.0	0.0	22.9	0.0	158.8	
소계	소각	238.3	238.0	0.5	5.0	3.6	179.5	3.9	0.1	0.0	4.8	0.0	35.1	1.6	0.0	3.9			
	재활용	1,755.7	257.5	3.6	12.4	2.1	59.2	6.4	8.6	82.9	0.0	0.0	0.3	79.5	0.7	1.8			
	해역배출	614.0	611.7	0.0	0.0	0.0	0.0	0.0	0.0	120.6	11.7	0.0	478.4	1.0	0.0	0.0			
	발생량	0.0	0.0	0.0	0.0	0.0	0.0	0.0	0.0	0.0	0.0	0.0	0.0	0.0	0.0	0.0			
중구	처리방법	매립	0.0	0.0	0.0	0.0	0.0	0.0	0.0	0.0	0.0	0.0	0.0	0.0	0.0	0.0	0.0		
	소각	0.0	0.0	0.0	0.0	0.0	0.0	0.0	0.0	0.0	0.0	0.0	0.0	0.0	0.0	0.0	0.0		
	재활용	0.0	0.0	0.0	0.0	0.0	0.0	0.0	0.0	0.0	0.0	0.0	0.0	0.0	0.0	0.0	0.0		
	해역배출	0.0	0.0	0.0	0.0	0.0	0.0	0.0	0.0	0.0	0.0	0.0	0.0	0.0	0.0	0.0	0.0		
서구	발생량	95.3	47.1	0.0	0.0	0.0	0.0	0.0	0.0	7.2	0.0	0.0	13.7	21.1	0.0	5.1			
	처리방법	매립	38.3	12.3	0.0	0.0	0.0	0.0	0.0	0.0	7.2	0.0	0.0	0.0	0.0	0.0	5.1		
	소각	0.0	0.0	0.0	0.0	0.0	0.0	0.0	0.0	0.0	0.0	0.0	0.0	0.0	0.0	0.0			
	재활용	42.1	20.5	0.0	0.0	0.0	0.0	0.0	0.0	0.0	0.0	0.0	0.0	20.5	0.0	0.0			
서구	해역배출	14.9	14.3	0.0	0.0	0.0	0.0	0.0	0.0	0.0	0.0	0.0	13.7	0.6	0.0	0.0			
	발생량	0.0	0.0	0.0	0.0	0.0	0.0	0.0	0.0	0.0	0.0	0.0	0.0	0.0	0.0	0.0			
	처리방법	매립	0.0	0.0	0.0	0.0	0.0	0.0	0.0	0.0	0.0	0.0	0.0	0.0	0.0	0.0	0.0		
	소각	0.0	0.0	0.0	0.0	0.0	0.0	0.0	0.0	0.0	0.0	0.0	0.0	0.0	0.0	0.0			
동구	재활용	0.0	0.0	0.0	0.0	0.0	0.0	0.0	0.0	0.0	0.0	0.0	0.0	0.0	0.0	0.0			
	해역배출	0.0	0.0	0.0	0.0	0.0	0.0	0.0	0.0	0.0	0.0	0.0	0.0	0.0	0.0	0.0			
	발생량	33.0	24.6	0.0	1.5	0.5	11.1	0.0	0.0	0.0	0.0	0.0	10.6	0.3	0.0	0.6			
	처리방법	매립	2.5	0.3	0.0	0.0	0.1	0.0	0.0	0.0	0.0	0.0	0.0	0.2	0.0	0.0			
영도구	소각	1.8	1.8	0.0	0.0	0.4	0.7	0.0	0.0	0.0	0.0	0.0	0.0	0.1	0.0	0.6			
	재활용	18.1	11.9	0.0	1.5	0.0	10.4	0.0	0.0	0.0	0.0	0.0	0.0	0.0	0.0	0.0			
	해역배출	10.6	10.6	0.0	0.0	0.0	0.0	0.0	0.0	0.0	0.0	0.0	10.6	0.0	0.0	0.0			
	발생량	1.9	1.9	0.0	0.1	0.0	1.2	0.2	0.0	0.2	0.2	0.0	0.0	0.0	0.0	0.0			
처	매립	0.4	0.4	0.0	0.0	0.0	0.0	0.0	0.0	0.2	0.2	0.0	0.0	0.0	0.0	0.0			

구분		가 연 성																	
시도	시군구	발생량 및 처리현황	총계	폐합성고분자화합물							유기성오니류				동식물성 폐잔재물	폐식용유	기타		
				소계	폐지류	폐목재류	폐섬유류	폐합성수지	폐합성고무	폐피혁	폐수처리오니	공정오니	정수처리오니	하수처리오니					
부산	부산진구	리 방법	소각	1.3	1.3	0.0	0.1	0.0	1.2	0.0	0.0	0.0	0.0	0.0	0.0	0.0	0.0	0.0	
			재활용	0.2	0.2	0.0	0.0	0.0	0.0	0.2	0.0	0.0	0.0	0.0	0.0	0.0	0.0	0.0	0.0
			해역배출	0.0	0.0	0.0	0.0	0.0	0.0	0.0	0.0	0.0	0.0	0.0	0.0	0.0	0.0	0.0	0.0
	동래구	리 방법	발생량	172.6	164.9	0.0	0.0	0.0	0.0	0.0	0.0	0.0	11.7	0.0	153.2	0.0	0.0	0.0	
			매립	0.0	0.0	0.0	0.0	0.0	0.0	0.0	0.0	0.0	0.0	0.0	0.0	0.0	0.0	0.0	0.0
			소각	0.0	0.0	0.0	0.0	0.0	0.0	0.0	0.0	0.0	0.0	0.0	0.0	0.0	0.0	0.0	0.0
			재활용	7.8	0.1	0.0	0.0	0.0	0.0	0.0	0.0	0.0	0.0	0.0	0.0	0.1	0.0	0.0	0.0
			해역배출	164.8	164.8	0.0	0.0	0.0	0.0	0.0	0.0	0.0	11.7	0.0	153.1	0.0	0.0	0.0	0.0
			발생량	113.6	88.2	0.3	0.3	0.0	0.8	0.0	0.0	0.0	0.0	0.0	0.0	86.8	0.0	0.0	0.0
	남구	리 방법	매립	3.9	0.0	0.0	0.0	0.0	0.0	0.0	0.0	0.0	0.0	0.0	0.0	0.0	0.0	0.0	0.0
			소각	1.1	1.1	0.0	0.3	0.0	0.8	0.0	0.0	0.0	0.0	0.0	0.0	0.0	0.0	0.0	0.0
			재활용	21.8	0.3	0.3	0.0	0.0	0.0	0.0	0.0	0.0	0.0	0.0	0.0	0.0	0.0	0.0	0.0
			해역배출	86.8	86.8	0.0	0.0	0.0	0.0	0.0	0.0	0.0	0.0	0.0	86.8	0.0	0.0	0.0	0.0
	북구	리 방법	발생량	36.5	0.5	0.0	0.0	0.5	0.0	0.0	0.0	0.0	0.0	0.0	0.0	0.0	0.0	0.0	0.0
			매립	0.0	0.0	0.0	0.0	0.0	0.0	0.0	0.0	0.0	0.0	0.0	0.0	0.0	0.0	0.0	0.0
			소각	0.0	0.0	0.0	0.0	0.0	0.0	0.0	0.0	0.0	0.0	0.0	0.0	0.0	0.0	0.0	0.0
			재활용	36.5	0.5	0.0	0.0	0.5	0.0	0.0	0.0	0.0	0.0	0.0	0.0	0.0	0.0	0.0	0.0
	해운대	리 방법	발생량	106.0	65.6	0.0	0.0	0.1	0.7	0.0	0.0	8.8	0.0	0.0	56.0	0.0	0.0	0.0	
			매립	49.1	8.7	0.0	0.0	0.0	0.0	0.0	0.0	8.7	0.0	0.0	0.0	0.0	0.0	0.0	
			소각	35.9	35.9	0.0	0.0	0.1	0.7	0.0	0.0	0.0	0.0	0.0	35.1	0.0	0.0	0.0	
			재활용	0.1	0.1	0.0	0.0	0.0	0.0	0.0	0.0	0.1	0.0	0.0	0.0	0.0	0.0	0.0	
	사하구	리 방법	발생량	1,405.3	472.5	0.2	5.2	2.7	153.7	0.2	5.1	80.7	4.8	0.0	170.6	48.0	0.5	0.8	
			매립	167.7	1.5	0.0	0.0	0.0	0.0	0.0	0.0	0.2	0.0	0.0	0.0	1.3	0.0	0.0	
			소각	137.1	137.1	0.2	1.0	1.9	126.7	0.2	0.0	0.0	4.8	0.0	0.0	1.5	0.0	0.8	
			재활용	851.2	84.6	0.0	4.2	0.8	27.0	0.0	5.1	2.1	0.0	0.0	0.0	44.9	0.5	0.0	
	금정구	리 방법	발생량	13.9	10.6	0.0	2.3	1.2	2.6	3.3	0.0	0.0	0.0	0.0	0.0	0.0	0.0	1.2	
			매립	1.4	0.4	0.0	0.0	0.0	0.0	0.0	0.0	0.0	0.0	0.0	0.0	0.0	0.0	0.4	
			소각	6.2	5.9	0.0	1.0	0.4	2.0	2.5	0.0	0.0	0.0	0.0	0.0	0.0	0.0	0.0	
			재활용	5.5	4.3	0.0	1.3	0.8	0.6	0.8	0.0	0.0	0.0	0.0	0.0	0.0	0.0	0.8	
	강서구	리 방법	발생량	455.3	277.0	3.3	3.0	0.6	32.7	0.9	3.6	55.9	0.1	0.0	19.0	2.3	0.0	155.6	
			매립	223.0	164.6	0.0	0.0	0.0	0.0	0.0	0.0	11.0	0.1	0.0	0.0	0.2	0.0	153.3	
			소각	28.0	28.0	0.3	2.2	0.6	23.4	0.1	0.1	0.0	0.0	0.0	0.0	0.0	0.0	1.3	
			재활용	143.5	23.6	3.0	0.8	0.0	9.3	0.8	3.5	2.9	0.0	0.0	0.2	2.1	0.0	1.0	
	연제구	리 방법	발생량	0.0	0.0	0.0	0.0	0.0	0.0	0.0	0.0	0.0	0.0	0.0	0.0	0.0	0.0	0.0	
			매립	0.0	0.0	0.0	0.0	0.0	0.0	0.0	0.0	0.0	0.0	0.0	0.0	0.0	0.0	0.0	
			소각	0.0	0.0	0.0	0.0	0.0	0.0	0.0	0.0	0.0	0.0	0.0	0.0	0.0	0.0	0.0	
해역배출			60.8	60.8	0.0	0.0	0.0	0.0	0.0	0.0	42.0	0.0	0.0	18.8	0.0	0.0	0.0		

구분		발생량 및 처리현황	불 연 성													무기성오니류				기타
시도	시군구		소계	광재류	연소재	소각재	분진류	폐주물사 모래류	폐금속류	폐석회 석고류	폐촉매	폐흡착재 폐흡수재	유리·도자 기편류	폐수처리오 니	공정오니	정수처리오 니	하수처리오 니			
	북구	법	해역배출	0.0	0.0	0.0	0.0	0.0	0.0	0.0	0.0	0.0	0.0	0.0	0.0	0.0	0.0	0.0	0.0	
		발생량	38.3	1.9	0.0	0.0	1.2	22.5	0.0	0.0	0.0	0.0	0.2	0.0	4.7	3.3	1.6	0.0	2.9	
		처리 방법	매립	3.2	0.0	0.0	0.0	0.2	0.1	0.0	0.0	0.0	0.1	0.0	1.3	0.0	0.0	0.0	0.0	1.5
			소각	0.0	0.0	0.0	0.0	0.0	0.0	0.0	0.0	0.0	0.0	0.0	0.0	0.0	0.0	0.0	0.0	0.0
			재활용	33.2	1.9	0.0	0.0	1.0	22.4	0.0	0.0	0.0	0.1	0.0	1.5	3.3	1.6	0.0	0.0	1.4
	해역배출		1.9	0.0	0.0	0.0	0.0	0.0	0.0	0.0	0.0	0.0	0.0	1.9	0.0	0.0	0.0	0.0	0.0	
	수성구	발생량	9.7	0.0	0.0	0.0	0.0	0.0	0.0	1.0	0.0	0.0	0.0	0.0	0.0	0.0	8.7	0.0	0.0	
		처리 방법	매립	0.0	0.0	0.0	0.0	0.0	0.0	0.0	0.0	0.0	0.0	0.0	0.0	0.0	0.0	0.0	0.0	0.0
			소각	0.0	0.0	0.0	0.0	0.0	0.0	0.0	0.0	0.0	0.0	0.0	0.0	0.0	0.0	0.0	0.0	0.0
			재활용	9.7	0.0	0.0	0.0	0.0	0.0	0.0	1.0	0.0	0.0	0.0	0.0	0.0	0.0	8.7	0.0	0.0
			해역배출	0.0	0.0	0.0	0.0	0.0	0.0	0.0	0.0	0.0	0.0	0.0	0.0	0.0	0.0	0.0	0.0	0.0
	달서구	발생량	161.0	0.0	0.0	96.7	1.0	11.7	0.4	1.5	0.0	0.9	4.1	27.0	6.1	0.0	0.0	0.0	11.6	
		처리 방법	매립	106.1	0.0	0.0	96.7	0.3	0.3	0.0	0.0	0.0	0.3	7.5	1.0	0.0	0.0	0.0	0.0	
			소각	0.0	0.0	0.0	0.0	0.0	0.0	0.0	0.0	0.0	0.0	0.0	0.0	0.0	0.0	0.0	0.0	
			재활용	44.8	0.0	0.0	0.0	0.7	11.4	0.4	1.5	0.0	0.6	4.1	9.4	5.1	0.0	0.0	0.0	
			해역배출	10.1	0.0	0.0	0.0	0.0	0.0	0.0	0.0	0.0	0.0	0.0	10.1	0.0	0.0	0.0	0.0	
	달성군	발생량	416.0	38.9	0.0	45.8	12.6	167.4	27.9	0.0	0.0	6.6	4.5	34.8	0.4	48.3	0.0	28.8		
		처리 방법	매립	80.0	7.5	0.0	45.8	8.8	11.7	0.0	0.0	0.1	0.5	5.5	0.1	0.0	0.0	0.0		
			소각	0.4	0.0	0.0	0.0	0.0	0.0	0.0	0.0	0.0	0.0	0.0	0.4	0.0	0.0	0.0		
			재활용	279.7	31.4	0.0	0.0	3.8	155.7	27.9	0.0	0.0	6.5	4.0	12.6	0.3	8.7	0.0		
해역배출			55.9	0.0	0.0	0.0	0.0	0.0	0.0	0.0	0.0	0.0	0.0	16.3	0.0	39.6	0.0			
인천	소계	발생량	7,288.2	2,448.9	1,367.3	351.4	369.0	673.7	304.7	179.5	0.5	4.4	184.4	141.5	338.4	34.5	86.8	803.2		
처리 방법		매립	1,362.0	4.4	296.2	203.9	35.3	81.1	1.0	1.3	0.2	3.0	138.2	61.2	103.7	34.5	60.1	337.9		
		소각	64.1	0.0	0.0	51.8	6.8	0.0	0.0	3.4	0.0	0.0	0.0	0.6	1.5	0.0	0.0	0.0		
		재활용	5,752.5	2,444.5	1,071.1	95.7	326.9	592.6	303.7	174.8	0.3	1.4	46.2	70.2	147.8	0.0	12.1	465.2		
		해역배출	109.6	0.0	0.0	0.0	0.0	0.0	0.0	0.0	0.0	0.0	0.0	9.5	85.4	0.0	14.6	0.1		
중구	발생량	70.6	0.3	7.7	18.4	3.7	0.0	1.4	0.0	0.0	0.3	0.3	2.8	35.6	0.0	0.0	0.1			
	처리 방법	매립	31.4	0.0	7.7	18.4	3.6	0.0	0.0	0.0	0.0	0.2	0.0	1.5	0.0	0.0	0.0			
		소각	0.6	0.0	0.0	0.0	0.0	0.0	0.0	0.0	0.0	0.0	0.0	0.6	0.0	0.0	0.0			
		재활용	4.7	0.3	0.0	0.0	0.1	0.0	1.4	0.0	0.0	0.1	0.3	0.2	2.2	0.0	0.0			
		해역배출	33.9	0.0	0.0	0.0	0.0	0.0	0.0	0.0	0.0	0.0	0.0	0.5	33.4	0.0	0.0			
동구	발생량	3,024.6	2,372.7	0.0	0.3	0.2	127.8	0.3	0.0	0.0	0.4	26.8	37.4	2.3	0.0	0.0	456.4			
	처리 방법	매립	201.4	0.1	0.0	0.3	0.2	0.0	0.0	0.0	0.0	0.4	0.0	16.8	0.0	0.0	0.0			
		소각	0.0	0.0	0.0	0.0	0.0	0.0	0.0	0.0	0.0	0.0	0.0	0.0	0.0	0.0	0.0			
		재활용	2,823.2	2,372.6	0.0	0.0	0.0	127.8	0.3	0.0	0.0	0.0	26.8	20.6	2.3	0.0	0.0			
		해역배출	0.0	0.0	0.0	0.0	0.0	0.0	0.0	0.0	0.0	0.0	0.0	0.0	0.0	0.0	0.0			
남구	발생량	159.8	1.3	12.6	0.2	9.3	75.9	14.0	0.0	0.0	1.9	2.9	16.2	2.2	0.0	0.0	23.3			
	처리 방법	매립	55.3	1.3	1.5	0.2	0.4	44.4	0.0	0.0	0.0	1.8	2.9	2.6	0.0	0.0	0.0			
		소각	1.2	0.0	0.0	0.0	0.0	0.0	0.0	0.0	0.0	0.0	0.0	0.0	1.2	0.0	0.0			
		재활용	101.6	0.0	11.1	0.0	8.9	31.5	14.0	0.0	0.0	0.1	0.0	11.9	1.0	0.0	0.0			
		해역배출	1.7	0.0	0.0	0.0	0.0	0.0	0.0	0.0	0.0	0.0	0.0	1.7	0.0	0.0	0.0			

구분		불 연 성																		
시도	시군구	발생량 및 처리현황	소계	광재류	연소재	소각재	분진류	폐주물사 모래류	폐금속류	폐석회 석고류	폐촉매	폐흡착재 폐흡수재	유리·도자기편류	무기성오니류				기타		
														폐수처리오니	공정오니	정수처리오니	하수처리오니			
	연수구	발생량	89.6	0.0	0.0	74.3	15.3	0.0	0.0	0.0	0.0	0.0	0.0	0.0	0.0	0.0	0.0	0.0	0.0	
		처리방법	매립	89.6	0.0	0.0	74.3	15.3	0.0	0.0	0.0	0.0	0.0	0.0	0.0	0.0	0.0	0.0	0.0	0.0
			소각	0.0	0.0	0.0	0.0	0.0	0.0	0.0	0.0	0.0	0.0	0.0	0.0	0.0	0.0	0.0	0.0	0.0
			재활용 해역배출	0.0 0.0	0.0 0.0	0.0 0.0	0.0 0.0	0.0 0.0	0.0 0.0	0.0 0.0	0.0 0.0	0.0 0.0	0.0 0.0	0.0 0.0	0.0 0.0	0.0 0.0	0.0 0.0	0.0 0.0	0.0 0.0	0.0 0.0
	남동구	발생량	238.7	24.8	0.0	52.2	21.0	68.9	0.6	6.0	0.3	0.1	32.0	25.9	6.3	0.0	0.0	0.0	0.6	
		처리방법	매립	106.3	0.0	0.0	52.2	0.4	0.0	0.0	0.7	0.0	0.1	30.1	16.5	5.7	0.0	0.0	0.0	0.6
			소각	2.5	0.0	0.0	0.0	2.5	0.0	0.0	0.0	0.0	0.0	0.0	0.0	0.0	0.0	0.0	0.0	0.0
			재활용 해역배출	129.8 0.1	24.8 0.0	0.0 0.0	0.0 0.0	18.1 0.0	68.9 0.0	0.6 0.0	5.3 0.0	0.3 0.0	0.0 0.0	1.9 0.0	9.3 0.1	0.6 0.0	0.0 0.0	0.0 0.0	0.0 0.0	0.0 0.0
	부평구	발생량	319.0	0.0	0.0	0.0	12.3	12.0	258.6	0.0	0.0	0.4	0.4	15.2	2.8	17.2	0.0	0.1		
		처리방법	매립	36.3	0.0	0.0	0.0	0.7	2.5	0.0	0.0	0.0	0.0	15.2	0.6	17.2	0.0	0.1		
			소각	0.6	0.0	0.0	0.0	0.3	0.0	0.0	0.0	0.0	0.0	0.0	0.3	0.0	0.0	0.0		
			재활용 해역배출	282.1 0.0	0.0 0.0	0.0 0.0	0.0 0.0	11.3 0.0	9.5 0.0	258.6 0.0	0.0 0.0	0.0 0.0	0.4 0.0	0.4 0.0	0.0 0.0	1.9 0.0	0.0 0.0	0.0 0.0	0.0 0.0	0.0 0.0
	계양구	발생량	21.0	0.4	0.0	0.0	0.0	0.0	18.3	0.0	0.0	0.0	0.0	1.8	0.0	0.0	0.0	0.5		
		처리방법	매립	1.0	0.0	0.0	0.0	0.0	0.0	0.0	0.0	0.0	0.0	0.5	0.0	0.0	0.0	0.0		
			소각	0.0	0.0	0.0	0.0	0.0	0.0	0.0	0.0	0.0	0.0	0.0	0.0	0.0	0.0	0.0		
			재활용 해역배출	20.0 0.0	0.4 0.0	0.0 0.0	0.0 0.0	0.0 0.0	0.0 0.0	18.3 0.0	0.0 0.0	0.0 0.0	0.0 0.0	0.0 0.0	1.3 0.0	0.0 0.0	0.0 0.0	0.0 0.0	0.0 0.0	0.0 0.0
	서구	발생량	1,673.9	49.2	0.0	203.6	302.1	387.2	10.4	170.0	0.2	1.3	14.4	36.9	223.3	17.3	86.2	171.8		
		처리방법	매립	442.9	3.0	0.0	56.1	14.7	34.2	1.0	0.5	0.2	0.5	8.0	97.4	17.3	59.8	149.9		
			소각	55.8	0.0	0.0	51.8	4.0	0.0	0.0	0.0	0.0	0.0	0.0	0.0	0.0	0.0	0.0		
			재활용 해역배출	1,101.4 73.8	46.2 0.0	0.0 0.0	95.7 0.0	283.4 0.0	353.0 0.0	9.4 0.0	169.5 0.0	0.0 0.0	0.8 0.0	14.1 0.0	21.7 7.2	73.9 52.0	0.0 0.0	11.8 14.6	21.9 0.0	
	강서구(송도)	발생량	77.7	0.0	0.0	0.0	0.0	0.0	0.0	3.4	0.0	0.0	0.0	0.0	11.1	0.0	0.3	62.9		
		처리방법	매립	0.5	0.0	0.0	0.0	0.0	0.0	0.0	0.0	0.0	0.0	0.0	0.0	0.0	0.0	0.3		
			소각	3.4	0.0	0.0	0.0	0.0	0.0	0.0	3.4	0.0	0.0	0.0	0.0	0.0	0.0	0.0		
			재활용 해역배출	73.7 0.1	0.0 0.0	0.0 0.0	0.0 0.0	0.0 0.0	0.0 0.0	0.0 0.0	0.0 0.0	0.0 0.0	0.0 0.0	0.0 0.0	0.0 0.0	11.1 0.0	0.0 0.0	0.0 0.0	62.6 0.1	
	강서구(영종)	발생량	153.5	0.0	0.0	1.4	5.0	1.9	1.1	0.0	0.0	0.0	2.7	0.1	53.8	0.0	0.0	87.5		
		처리방법	매립	4.3	0.0	0.0	1.4	0.0	0.0	0.0	0.0	0.0	0.0	0.1	0.0	0.0	0.0	2.8		
			소각	0.0	0.0	0.0	0.0	0.0	0.0	0.0	0.0	0.0	0.0	0.0	0.0	0.0	0.0	0.0		
			재활용 해역배출	149.2 0.0	0.0 0.0	0.0 0.0	0.0 0.0	5.0 0.0	1.9 0.0	1.1 0.0	0.0 0.0	0.0 0.0	0.0 0.0	2.7 0.0	0.0 0.0	53.8 0.0	0.0 0.0	0.0 0.0	84.7 0.0	
	강화군	발생량	106.5	0.2	0.0	1.0	0.1	0.0	0.0	0.0	0.0	0.0	104.9	0.0	0.0	0.0	0.3	0.0		
		처리방법	매립	105.9	0.0	0.0	1.0	0.0	0.0	0.0	0.0	0.0	104.9	0.0	0.0	0.0	0.0	0.0		
			소각	0.0	0.0	0.0	0.0	0.0	0.0	0.0	0.0	0.0	0.0	0.0	0.0	0.0	0.0	0.0		
			재활용 해역배출	0.6 0.0	0.2 0.0	0.0 0.0	0.0 0.0	0.1 0.0	0.0 0.0	0.0 0.0	0.0 0.0	0.0 0.0	0.0 0.0	0.0 0.0	0.0 0.0	0.0 0.0	0.0 0.0	0.3 0.0	0.0 0.0	
		발생량	1,353.3	0.0	1,347.0	0.0	0.0	0.0	0.0	0.1	0.0	0.0	0.0	5.2	1.0	0.0	0.0	0.0		

구분		발생량 및 처리현황	총계	가 연 성													
시도	시군구			소계	폐지류	폐목재류	폐합성고분자화합물				유기성오니류				동식물성 폐잔재물	폐식용유	기타
							폐섬유류	폐합성수지	폐합성고무	폐피혁	폐수처리오니	공정오니	정수처리오니	하수처리오니			
	방법	재활용	207.9	57.8	0.2	47.1	0.0	10.5	0.0	0.0	0.0	0.0	0.0	0.0	0.0	0.0	0.0
		해역배출	26.0	26.0	0.0	0.0	0.0	0.0	0.0	0.0	0.0	0.0	0.0	26.0	0.0	0.0	0.0
북구	발생량		397.3	76.9	10.4	10.6	1.0	10.0	9.7	0.0	30.2	0.0	0.0	0.0	5.0	0.0	0.0
		처리방법	매립	19.6	0.0	0.0	0.0	0.0	0.0	0.0	0.0	0.0	0.0	0.0	0.0	0.0	0.0
	처리방법	소각	41.5	9.9	0.1	0.0	1.0	5.8	3.0	0.0	0.0	0.0	0.0	0.0	0.0	0.0	0.0
		재활용	290.3	36.2	10.3	10.6	0.0	4.2	6.7	0.0	0.0	0.0	0.0	0.0	4.4	0.0	0.0
		해역배출	45.9	30.8	0.0	0.0	0.0	0.0	0.0	0.0	30.2	0.0	0.0	0.0	0.6	0.0	0.0
		발생량	2,027.8	1,075.4	22.6	30.7	0.6	105.3	0.7	0.0	768.5	47.2	58.8	32.9	8.0	0.1	0.0
울주군	처리방법	매립	796.7	329.6	0.0	0.0	0.0	0.0	0.0	290.3	34.4	4.9	0.0	0.0	0.0	0.0	
		소각	44.9	44.9	0.0	0.3	0.2	40.9	0.2	0.0	0.0	1.6	0.0	0.0	1.7	0.0	
	처리방법	재활용	784.0	298.7	22.6	30.4	0.4	64.4	0.5	0.0	109.5	10.6	53.9	0.0	6.3	0.1	0.0
		해역배출	402.2	402.2	0.0	0.0	0.0	0.0	0.0	0.0	368.7	0.6	0.0	32.9	0.0	0.0	0.0
소계	발생량		11,924.6	6,891.4	91.4	243.9	24.8	2,059.8	37.4	36.8	1,320.7	220.9	134.5	2,085.2	340.7	6.4	288.9
		처리방법	매립	2,474.2	688.3	20.0	0.0	0.0	143.8	0.5	9.0	156.8	24.2	1.4	173.1	29.3	0.0
	처리방법	소각	2,329.0	2,285.0	21.3	63.3	18.7	1,346.8	19.4	2.2	68.5	3.7	0.1	624.4	18.0	0.0	98.6
		재활용	4,936.0	2,051.4	50.1	178.0	6.1	569.2	17.5	25.6	514.4	165.7	80.3	90.3	292.9	6.4	54.9
		해역배출	2,185.4	1,866.7	0.0	2.6	0.0	0.0	0.0	0.0	581.0	27.3	52.7	1,197.4	0.5	0.0	5.2
		발생량	314.3	124.5	2.0	48.0	0.0	38.7	0.4	0.5	21.9	0.0	0.0	0.0	4.3	0.0	8.7
수원시	처리방법	매립	169.4	6.8	0.0	0.0	0.0	0.0	0.0	6.8	0.0	0.0	0.0	0.0	0.0	0.0	
		소각	66.1	65.9	0.0	38.8	0.0	17.6	0.2	0.5	0.1	0.0	0.0	0.0	0.0	0.0	
	처리방법	재활용	61.5	38.7	2.0	9.2	0.0	21.1	0.2	0.0	1.9	0.0	0.0	0.0	4.3	0.0	
		해역배출	17.3	13.1	0.0	0.0	0.0	0.0	0.0	0.0	13.1	0.0	0.0	0.0	0.0	0.0	
성남시	발생량		549.9	491.3	40.0	38.4	0.1	29.0	0.0	0.0	5.2	0.0	60.5	309.8	1.3	0.5	6.5
		처리방법	매립	75.0	20.0	20.0	0.0	0.0	0.0	0.0	0.0	0.0	0.0	0.0	0.0	0.0	0.0
	처리방법	소각	191.1	191.1	17.0	0.4	0.1	16.0	0.0	0.0	0.0	0.0	0.0	157.6	0.0	0.0	
		재활용	110.7	107.2	3.0	38.0	0.0	13.0	0.0	0.0	1.0	0.0	32.2	11.7	1.3	0.5	
부천시	발생량		528.1	105.3	0.0	0.0	0.0	74.9	0.0	0.0	9.6	0.0	18.0	0.1	2.7	0.0	
		처리방법	매립	21.5	1.5	0.0	0.0	0.0	0.2	0.0	0.0	1.3	0.0	0.0	0.0	0.0	
	처리방법	소각	20.6	2.5	0.0	0.0	0.0	2.5	0.0	0.0	0.0	0.0	0.0	0.0	0.0		
		재활용	465.7	81.5	0.0	0.0	0.0	72.2	0.0	0.0	6.5	0.0	0.0	0.1	2.7		
용인시	발생량		811.1	636.5	0.0	12.1	0.0	338.7	0.0	1.4	158.0	96.0	0.1	4.3	23.4	0.4	
		처리방법	매립	37.0	1.1	0.0	0.0	0.0	0.0	0.0	0.1	0.0	0.0	0.0	0.7		
	처리방법	소각	320.9	320.7	0.0	3.8	0.0	315.8	0.0	0.0	0.0	0.4	0.1	0.0			
		재활용	398.4	308.8	0.0	8.3	0.0	22.9	0.0	1.4	155.9	95.6	0.0	0.4			
안산시	발생량		2,010.1	1,035.8	1.4	23.5	7.1	432.3	0.0	14.0	212.9	7.6	0.0	266.9	63.5	0.1	
		처리방법	매립	592.5	97.0	0.0	0.0	0.0	4.0	0.0	5.6	63.6	2.5	0.0	21.2		
	처리방법	소각	635.0	633.2	0.1	14.7	5.0	363.3	0.0	1.1	0.4	1.9	0.0	242.7			
		재활용	480.3	144.3	1.3	8.8	2.1	65.0	0.0	7.3	11.8	3.2	0.0	0.0			

구분		불 연 성																	
시도	시군구	발생량 및 처리현황	소계	광재류	연소재	소각재	분진류	폐주물사 모래류	폐금속류	폐석회 석고류	폐촉매	폐흡착재 폐흡수재	유리·도자기편류	무기성오니류				기타	
														폐수처리오니	공정오니	정수처리오니	하수처리오니		
	방법	재활용	150.1	4.1	0.0	30.3	18.2	34.4	52.5	0.0	0.0	1.3	0.0	0.5	0.0	0.3	0.0	8.5	
		해역배출	0.0	0.0	0.0	0.0	0.0	0.0	0.0	0.0	0.0	0.0	0.0	0.0	0.0	0.0	0.0	0.0	
	북구	발생량	320.4	10.2	0.0	0.0	10.9	228.0	0.5	2.0	0.0	5.9	0.0	16.0	1.0	0.0	1.6	44.3	
		처리방법	매립	19.6	0.0	0.0	0.0	6.4	2.2	0.0	2.0	0.0	0.0	0.0	2.6	1.0	0.0	0.0	5.4
			소각	31.6	0.0	0.0	0.0	0.0	0.0	0.0	0.0	0.0	0.0	0.0	0.0	0.0	0.0	0.0	31.6
			재활용	254.1	10.2	0.0	0.0	4.5	225.8	0.5	0.0	0.0	0.3	0.0	5.5	0.0	0.0	0.0	7.3
	울주군	해역배출	15.1	0.0	0.0	0.0	0.0	0.0	0.0	0.0	0.0	5.6	0.0	7.9	0.0	0.0	1.6	0.0	
		발생량	952.4	118.5	30.3	12.5	46.5	484.9	0.0	16.7	23.0	4.2	12.4	17.8	37.7	0.0	0.0	147.9	
		처리방법	매립	467.1	12.8	0.0	12.5	3.0	392.0	0.0	16.7	0.8	0.4	8.8	1.0	2.5	0.0	0.0	16.6
			소각	0.0	0.0	0.0	0.0	0.0	0.0	0.0	0.0	0.0	0.0	0.0	0.0	0.0	0.0	0.0	0.0
	재활용		485.3	105.7	30.3	0.0	43.5	92.9	0.0	0.0	22.2	3.8	3.6	16.8	35.2	0.0	0.0	131.3	
	소계	해역배출	0.0	0.0	0.0	0.0	0.0	0.0	0.0	0.0	0.0	0.0	0.0	0.0	0.0	0.0	0.0	0.0	
		발생량	5,033.2	370.6	179.1	823.9	158.5	379.5	114.2	96.4	0.3	23.3	94.8	925.1	393.7	206.9	358.0	908.9	
		처리방법	매립	1,785.9	8.6	54.5	775.1	39.8	30.3	0.1	3.3	0.0	4.1	32.9	195.3	104.1	68.8	4.2	464.8
			소각	44.0	1.2	0.0	1.2	0.4	0.6	0.0	0.0	0.0	1.9	0.7	2.6	0.9	0.0	0.0	34.5
			재활용	2,884.6	360.8	124.6	47.6	118.3	348.6	114.1	93.1	0.3	17.3	51.8	482.5	274.6	138.1	310.7	402.2
수원시		해역배출	318.7	0.0	0.0	0.0	0.0	0.0	0.0	0.0	0.0	0.0	9.4	244.7	14.1	0.0	43.1	7.4	
		발생량	189.8	0.2	0.0	61.8	0.7	11.0	1.4	8.5	0.0	0.8	10.0	6.8	0.0	6.1	0.0	82.5	
		처리방법	매립	162.6	0.0	0.0	61.8	0.1	1.8	0.0	0.0	0.0	0.4	9.2	0.7	0.0	6.1	0.0	82.5
			소각	0.2	0.0	0.0	0.0	0.0	0.0	0.0	0.0	0.0	0.2	0.0	0.0	0.0	0.0	0.0	0.0
재활용			22.8	0.2	0.0	0.0	0.6	9.2	1.4	8.5	0.0	0.2	0.8	1.9	0.0	0.0	0.0	0.0	
성남시		해역배출	4.2	0.0	0.0	0.0	0.0	0.0	0.0	0.0	0.0	0.0	0.0	4.2	0.0	0.0	0.0	0.0	
		발생량	58.6	0.0	52.6	0.1	0.0	0.1	0.0	1.4	0.0	0.1	0.0	0.3	0.0	0.0	0.0	4.0	
		처리방법	매립	55.0	0.0	52.6	0.1	0.0	0.1	0.0	1.4	0.0	0.1	0.0	0.2	0.0	0.0	0.0	0.5
			소각	0.0	0.0	0.0	0.0	0.0	0.0	0.0	0.0	0.0	0.0	0.0	0.0	0.0	0.0	0.0	0.0
재활용			3.5	0.0	0.0	0.0	0.0	0.0	0.0	0.0	0.0	0.0	0.0	0.0	0.0	0.0	0.0	3.5	
부천시		해역배출	0.1	0.0	0.0	0.0	0.0	0.0	0.0	0.0	0.0	0.0	0.0	0.1	0.0	0.0	0.0	0.0	
	발생량	422.8	1.5	0.0	0.0	70.5	4.9	0.0	5.6	0.0	0.0	0.1	4.0	0.3	0.0	295.0	40.9		
	처리방법	매립	20.0	0.0	0.0	0.0	0.3	0.0	0.0	0.0	0.0	0.0	0.0	3.5	0.2	0.0	0.0	16.0	
		소각	18.1	0.0	0.0	0.0	0.0	0.0	0.0	0.0	0.0	0.0	0.0	0.0	0.0	0.0	0.0	18.1	
재활용		384.2	1.5	0.0	0.0	70.2	4.9	0.0	5.6	0.0	0.0	0.1	0.0	0.1	0.0	295.0	6.8		
용인시	해역배출	0.5	0.0	0.0	0.0	0.0	0.0	0.0	0.0	0.0	0.0	0.0	0.5	0.0	0.0	0.0	0.0		
	발생량	174.6	0.0	0.5	14.2	3.5	6.3	6.6	0.0	0.0	3.3	12.9	23.1	0.5	36.4	39.5	27.8		
	처리방법	매립	35.9	0.0	0.5	14.2	3.5	6.3	0.0	0.0	0.0	0.5	0.0	8.9	0.5	0.5	0.0	1.0	
		소각	0.2	0.0	0.0	0.0	0.0	0.0	0.0	0.0	0.0	0.0	0.1	0.1	0.0	0.0	0.0	0.0	
재활용		89.6	0.0	0.0	0.0	0.0	0.0	6.6	0.0	0.0	2.8	3.4	14.1	0.0	35.9	0.0	26.8		
안산시	해역배출	48.9	0.0	0.0	0.0	0.0	0.0	0.0	0.0	0.0	0.0	9.4	0.0	0.0	0.0	39.5	0.0		
	발생량	974.3	57.5	124.0	373.9	3.9	53.1	17.5	0.1	0.0	5.0	3.8	277.1	17.7	23.4	0.0	17.3		
	처리방법	매립	495.5	5.1	0.0	356.5	2.6	6.0	0.0	0.1	0.0	0.5	3.0	99.7	4.4	7.2	0.0	10.4	
		소각	1.8	0.0	0.0	0.0	0.0	0.0	0.0	0.0	0.0	0.1	0.1	1.4	0.2	0.0	0.0	0.0	
재활용		336.0	52.4	124.0	17.4	1.3	47.1	17.5	0.0	0.0	4.4	0.7	35.0	13.1	16.2	0.0	6.9		

구분		발생량 및 처리현황	총계	가 연 성														
시도	시군구			소계	폐지류	폐목재류	폐합성고분자화합물				유기성오니류				동식물성 폐잔재물	폐식용유	기타	
							폐섬유류	폐합성 수지	폐합성 고무	폐피혁	폐수처리 오니	공정오니	정수 처리오니	하수 처리오니				
경기	이천시	발생량	348.0	194.4	14.6	3.2	0.3	15.6	0.0	0.0	40.6	2.0	1.8	28.9	51.5	1.2	34.7	
		처리방법	매립	14.1	2.2	0.0	0.0	0.0	0.6	0.0	0.0	0.2	0.0	0.0	0.0	0.2	0.0	1.2
			소각	42.2	41.7	0.6	0.2	0.2	4.0	0.0	0.0	1.2	0.4	0.0	0.0	8.1	0.0	27.0
			재활용	213.8	109.8	14.0	0.4	0.1	11.0	0.0	0.0	28.8	1.6	1.8	1.2	43.2	1.2	6.5
	해역배출		77.9	40.7	0.0	2.6	0.0	0.0	0.0	0.0	10.4	0.0	0.0	27.7	0.0	0.0	0.0	
	안성시	발생량	265.8	156.9	0.0	1.5	0.2	58.7	13.1	0.0	26.0	18.5	0.0	8.5	22.1	0.0	8.3	
		처리방법	매립	49.8	1.5	0.0	0.0	0.0	1.2	0.0	0.0	0.0	0.0	0.0	0.0	0.3	0.0	0.0
			소각	14.9	14.7	0.0	0.5	0.0	13.0	0.0	0.0	0.1	0.0	0.0	0.0	0.9	0.0	0.2
			재활용	180.3	123.5	0.0	1.0	0.2	44.5	13.1	0.0	17.5	18.5	0.0	0.2	20.4	0.0	8.1
	해역배출		20.8	17.2	0.0	0.0	0.0	0.0	0.0	0.0	8.4	0.0	0.0	8.3	0.5	0.0	0.0	
	오산시	발생량	261.0	217.2	4.5	1.2	0.2	104.7	0.3	0.0	67.3	4.1	0.0	34.3	0.6	0.0	0.0	
		처리방법	매립	34.1	1.3	0.0	0.0	0.0	0.0	0.0	0.0	0.8	0.5	0.0	0.0	0.0	0.0	0.0
			소각	89.2	89.2	0.3	0.1	0.1	88.5	0.2	0.0	0.0	0.0	0.0	0.0	0.0	0.0	0.0
			재활용	101.9	90.9	4.2	1.1	0.1	16.2	0.1	0.0	65.4	3.2	0.0	0.0	0.6	0.0	0.0
	해역배출		35.8	35.8	0.0	0.0	0.0	0.0	0.0	0.0	1.1	0.4	0.0	34.3	0.0	0.0	0.0	
	하남시	발생량	58.1	16.6	0.2	0.4	0.1	0.1	0.0	0.0	0.0	15.8	0.0	0.0	0.0	0.0	0.0	
		처리방법	매립	43.7	15.4	0.0	0.0	0.0	0.0	0.0	0.0	0.0	15.4	0.0	0.0	0.0	0.0	0.0
			소각	0.8	0.8	0.2	0.4	0.1	0.1	0.0	0.0	0.0	0.0	0.0	0.0	0.0	0.0	0.0
			재활용	13.2	0.0	0.0	0.0	0.0	0.0	0.0	0.0	0.0	0.0	0.0	0.0	0.0	0.0	0.0
	해역배출		0.4	0.4	0.0	0.0	0.0	0.0	0.0	0.0	0.0	0.4	0.0	0.0	0.0	0.0	0.0	
	의왕시	발생량	82.4	62.4	0.0	0.1	0.0	8.7	0.0	0.0	39.5	0.0	8.8	5.3	0.0	0.0	0.0	
		처리방법	매립	6.3	5.9	0.0	0.0	0.0	0.0	0.0	0.0	4.5	0.0	1.4	0.0	0.0	0.0	0.0
			소각	3.1	3.1	0.0	0.0	0.0	3.1	0.0	0.0	0.0	0.0	0.0	0.0	0.0	0.0	0.0
			재활용	32.7	13.1	0.0	0.1	0.0	5.6	0.0	0.0	0.0	0.0	7.4	0.0	0.0	0.0	0.0
	해역배출		40.3	40.3	0.0	0.0	0.0	0.0	0.0	0.0	35.0	0.0	0.0	5.3	0.0	0.0	0.0	
	과천시	발생량	17.7	0.0	0.0	0.0	0.0	0.0	0.0	0.0	0.0	0.0	0.0	0.0	0.0	0.0	0.0	
		처리방법	매립	8.2	0.0	0.0	0.0	0.0	0.0	0.0	0.0	0.0	0.0	0.0	0.0	0.0	0.0	0.0
			소각	0.0	0.0	0.0	0.0	0.0	0.0	0.0	0.0	0.0	0.0	0.0	0.0	0.0	0.0	0.0
재활용			9.5	0.0	0.0	0.0	0.0	0.0	0.0	0.0	0.0	0.0	0.0	0.0	0.0	0.0	0.0	
해역배출	0.0		0.0	0.0	0.0	0.0	0.0	0.0	0.0	0.0	0.0	0.0	0.0	0.0	0.0	0.0		
고양시	발생량	634.6	560.1	0.0	1.0	0.0	8.0	0.0	0.0	5.3	0.0	0.0	438.9	0.0	0.0	106.9		
	처리방법	매립	212.4	207.9	0.0	0.0	0.0	6.6	0.0	0.0	0.1	0.0	0.0	94.3	0.0	0.0	106.9	
		소각	143.0	143.0	0.0	0.0	0.0	1.1	0.0	0.0	0.3	0.0	0.0	141.6	0.0	0.0	0.0	
		재활용	88.4	18.4	0.0	1.0	0.0	0.3	0.0	0.0	0.5	0.0	0.0	16.6	0.0	0.0	0.0	
해역배출		190.8	190.8	0.0	0.0	0.0	0.0	0.0	0.0	4.4	0.0	0.0	186.4	0.0	0.0	0.0		
남양주시	발생량	248.3	96.4	0.0	0.0	1.6	6.3	0.0	0.0	19.1	0.0	23.4	43.0	2.0	0.0	1.0		
	처리방법	매립	29.7	1.0	0.0	0.0	0.0	1.0	0.0	0.0	0.0	0.0	0.0	0.0	0.0	0.0		
		소각	6.2	5.8	0.0	0.0	0.5	4.3	0.0	0.0	0.0	0.0	0.0	0.0	0.0	0.0	1.0	
		재활용	157.1	34.3	0.0	0.0	1.1	1.0	0.0	0.0	13.2	0.0	17.0	0.0	2.0	0.0	0.0	
해역배출		55.3	55.3	0.0	0.0	0.0	0.0	0.0	0.0	5.9	0.0	6.4	43.0	0.0	0.0	0.0		
	발생량	124.0	70.3	0.0	0.1	0.0	1.8	0.0	0.0	0.0	0.0	0.0	67.9	0.0	0.0	0.5		

구분		불 연 성																	
시도	시군구	발생량 및 처리현황	소계	광재류	연소재	소각재	분진류	폐주물사 모래류	폐금속류	폐석회 석고류	폐촉매	폐흡착재 폐흡수재	유리·도자기편류	무기성오니류				기타	
														폐수처리오니	공정오니	정수처리오니	하수처리오니		
경기	이천시	발생량	153.6	0.0	0.3	0.3	0.4	0.9	1.5	0.0	0.0	2.8	0.7	38.5	37.2	2.2	1.0	67.8	
		처리방법	매립	11.9	0.0	0.0	0.3	0.4	0.4	0.0	0.0	0.0	1.3	0.0	0.4	0.2	0.0	1.0	7.9
			소각	0.5	0.0	0.0	0.0	0.0	0.0	0.0	0.0	0.0	0.0	0.0	0.0	0.0	0.0	0.0	0.5
			재활용	104.0	0.0	0.3	0.0	0.0	0.5	1.5	0.0	0.0	1.5	0.7	17.2	25.6	2.2	0.0	54.5
	해역배출		37.2	0.0	0.0	0.0	0.0	0.0	0.0	0.0	0.0	0.0	0.0	20.9	11.4	0.0	0.0	4.9	
	안성시	발생량	108.9	2.0	0.0	6.6	1.8	2.8	0.9	22.3	0.0	0.4	1.5	53.9	1.1	0.0	5.2	10.4	
		처리방법	매립	48.3	1.8	0.0	6.6	0.7	0.4	0.0	0.0	0.0	0.1	0.8	35.7	1.0	0.0	0.0	1.2
			소각	0.2	0.0	0.0	0.0	0.2	0.0	0.0	0.0	0.0	0.0	0.0	0.0	0.0	0.0	0.0	0.0
			재활용	56.8	0.2	0.0	0.0	0.9	2.4	0.9	22.3	0.0	0.3	0.7	18.2	0.1	0.0	1.6	9.2
	해역배출		3.6	0.0	0.0	0.0	0.0	0.0	0.0	0.0	0.0	0.0	0.0	0.0	0.0	0.0	3.6	0.0	
	오산시	발생량	43.8	1.1	0.0	28.3	0.5	0.0	0.0	0.0	0.0	0.1	0.0	1.4	12.4	0.0	0.0	0.0	
		처리방법	매립	32.8	0.8	0.0	28.3	0.5	0.0	0.0	0.0	0.0	0.0	0.0	1.4	1.8	0.0	0.0	0.0
			소각	0.0	0.0	0.0	0.0	0.0	0.0	0.0	0.0	0.0	0.0	0.0	0.0	0.0	0.0	0.0	0.0
			재활용	11.0	0.3	0.0	0.0	0.0	0.0	0.0	0.0	0.0	0.1	0.0	0.0	10.6	0.0	0.0	0.0
	해역배출		0.0	0.0	0.0	0.0	0.0	0.0	0.0	0.0	0.0	0.0	0.0	0.0	0.0	0.0	0.0	0.0	
	하남시	발생량	41.5	0.0	0.0	0.2	0.0	13.1	0.0	0.0	0.0	0.0	0.0	0.1	0.0	28.1	0.0	0.0	
		처리방법	매립	28.3	0.0	0.0	0.2	0.0	0.0	0.0	0.0	0.0	0.0	0.0	0.0	0.0	28.1	0.0	0.0
			소각	0.0	0.0	0.0	0.0	0.0	0.0	0.0	0.0	0.0	0.0	0.0	0.0	0.0	0.0	0.0	0.0
			재활용	13.2	0.0	0.0	0.0	0.0	13.1	0.0	0.0	0.0	0.0	0.0	0.1	0.0	0.0	0.0	0.0
	해역배출		0.0	0.0	0.0	0.0	0.0	0.0	0.0	0.0	0.0	0.0	0.0	0.0	0.0	0.0	0.0	0.0	
	의왕시	발생량	20.0	0.0	0.0	0.0	0.4	0.7	0.1	2.5	0.0	0.1	0.0	0.0	15.8	0.0	0.4	0.0	
		처리방법	매립	0.4	0.0	0.0	0.0	0.0	0.0	0.0	0.0	0.0	0.0	0.0	0.0	0.0	0.0	0.4	0.0
			소각	0.0	0.0	0.0	0.0	0.0	0.0	0.0	0.0	0.0	0.0	0.0	0.0	0.0	0.0	0.0	0.0
			재활용	19.6	0.0	0.0	0.0	0.4	0.7	0.1	2.5	0.0	0.1	0.0	0.0	15.8	0.0	0.0	0.0
	해역배출		0.0	0.0	0.0	0.0	0.0	0.0	0.0	0.0	0.0	0.0	0.0	0.0	0.0	0.0	0.0	0.0	
	과천시	발생량	17.7	0.0	0.0	6.9	0.0	0.0	0.0	0.0	0.0	0.0	0.0	0.0	0.0	1.3	9.5	0.0	
		처리방법	매립	8.2	0.0	0.0	6.9	0.0	0.0	0.0	0.0	0.0	0.0	0.0	0.0	0.0	1.3	0.0	0.0
			소각	0.0	0.0	0.0	0.0	0.0	0.0	0.0	0.0	0.0	0.0	0.0	0.0	0.0	0.0	0.0	0.0
			재활용	9.5	0.0	0.0	0.0	0.0	0.0	0.0	0.0	0.0	0.0	0.0	0.0	0.0	0.0	9.5	0.0
	해역배출		0.0	0.0	0.0	0.0	0.0	0.0	0.0	0.0	0.0	0.0	0.0	0.0	0.0	0.0	0.0	0.0	
	고양시	발생량	74.5	3.8	0.0	20.2	0.0	3.5	0.0	0.0	0.0	0.0	0.4	15.9	0.0	14.5	0.0	16.2	
		처리방법	매립	4.5	0.0	0.0	2.1	0.0	2.3	0.0	0.0	0.0	0.0	0.1	0.0	0.0	0.0	0.0	0.0
소각			0.0	0.0	0.0	0.0	0.0	0.0	0.0	0.0	0.0	0.0	0.0	0.0	0.0	0.0	0.0	0.0	
재활용			70.0	3.8	0.0	18.1	0.0	1.2	0.0	0.0	0.0	0.0	0.3	15.9	0.0	14.5	0.0	16.2	
해역배출	0.0		0.0	0.0	0.0	0.0	0.0	0.0	0.0	0.0	0.0	0.0	0.0	0.0	0.0	0.0	0.0		
남양주시	발생량	151.9	0.0	0.0	0.7	0.0	5.6	0.0	0.0	0.0	0.0	0.6	4.5	67.6	45.6	0.0	27.3		
	처리방법	매립	28.7	0.0	0.0	0.7	0.0	0.0	0.0	0.0	0.0	0.0	0.1	1.2	0.0	0.0	0.0	26.7	
		소각	0.4	0.0	0.0	0.0	0.0	0.0	0.0	0.0	0.0	0.0	0.4	0.0	0.0	0.0	0.0	0.0	
		재활용	122.8	0.0	0.0	0.0	0.0	5.6	0.0	0.0	0.0	0.0	0.1	3.3	67.6	45.6	0.0	0.6	
해역배출		0.0	0.0	0.0	0.0	0.0	0.0	0.0	0.0	0.0	0.0	0.0	0.0	0.0	0.0	0.0	0.0		
		발생량	53.7	0.0	0.0	30.2	0.0	0.0	0.0	0.0	0.0	0.0	0.0	0.0	0.0	2.9	20.6		

구분		발생량 및 처리현황	총계	가 연 성																
시도	시군구			소계	폐지류	폐목재류	폐합성고분자화합물				유기성오니류				동식물성 폐잔재물	폐식용유	기타			
							폐섬유류	폐합성 수지	폐합성 고무	폐피혁	폐수처리 오니	공정오니	정수 처리오니	하수 처리오니						
	의정부시	처리방법	매립	51.6	0.0	0.0	0.0	0.0	0.0	0.0	0.0	0.0	0.0	0.0	0.0	0.0	0.0	0.0		
			소각	2.3	2.3	0.0	0.0	0.0	1.8	0.0	0.0	0.0	0.0	0.0	0.0	0.0	0.0	0.0	0.5	
		해역배출	재활용	2.2	0.1	0.0	0.1	0.0	0.0	0.0	0.0	0.0	0.0	0.0	0.0	0.0	0.0	0.0	0.0	0.0
			해역배출	67.9	67.9	0.0	0.0	0.0	0.0	0.0	0.0	0.0	0.0	0.0	67.9	0.0	0.0	0.0	0.0	0.0
	파주시	발생량	발생량	473.4	154.1	1.8	3.9	0.7	34.3	0.0	0.1	63.7	0.1	0.0	34.0	10.4	0.0	0.0	5.1	
			처리방법	매립	265.0	1.0	0.0	0.0	0.0	0.1	0.0	0.0	0.4	0.0	0.0	0.0	0.0	0.0	0.0	0.5
		소각	소각	20.2	20.2	0.0	0.0	0.5	16.3	0.0	0.0	0.2	0.0	0.0	0.2	0.1	0.0	0.0	2.9	
			재활용	104.0	48.7	1.8	3.9	0.2	17.9	0.0	0.1	12.8	0.0	0.0	0.0	10.3	0.0	0.0	1.7	
	구리시	해역배출	해역배출	84.2	84.2	0.0	0.0	0.0	0.0	0.0	0.0	50.3	0.1	0.0	33.8	0.0	0.0	0.0	0.0	
			발생량	138.8	74.1	0.0	0.0	0.0	3.1	0.0	0.0	0.3	0.0	0.0	70.7	0.0	0.0	0.0	0.0	
		처리방법	매립	14.3	0.1	0.0	0.0	0.0	0.0	0.0	0.0	0.1	0.0	0.0	0.0	0.0	0.0	0.0	0.0	
			소각	53.9	53.9	0.0	0.0	0.0	0.2	0.0	0.0	0.0	0.0	0.0	53.7	0.0	0.0	0.0	0.0	
	양주시	재활용	재활용	70.6	20.1	0.0	0.0	0.0	2.9	0.0	0.0	0.2	0.0	0.0	17.0	0.0	0.0	0.0	0.0	
			해역배출	0.0	0.0	0.0	0.0	0.0	0.0	0.0	0.0	0.0	0.0	0.0	0.0	0.0	0.0	0.0	0.0	
		발생량	발생량	459.6	416.8	4.6	4.8	0.6	177.3	1.0	0.3	130.5	12.0	0.0	47.4	38.3	0.0	0.0	0.0	
			처리방법	매립	168.9	146.3	0.0	0.0	0.0	120.5	0.0	0.0	20.1	0.9	0.0	0.0	4.8	0.0	0.0	0.0
	포천시	소각	소각	51.2	51.2	0.8	0.7	0.5	47.8	1.0	0.3	0.0	0.0	0.0	0.0	0.1	0.0	0.0	0.0	
			재활용	109.2	95.7	3.8	4.1	0.1	9.0	0.0	0.0	41.9	2.1	0.0	1.3	33.4	0.0	0.0	0.0	
		해역배출	해역배출	130.3	123.6	0.0	0.0	0.0	0.0	0.0	0.0	68.5	9.0	0.0	46.1	0.0	0.0	0.0	0.0	
			발생량	510.0	181.1	0.7	16.3	1.1	10.4	0.0	1.0	116.1	2.4	0.0	16.1	16.6	0.0	0.0	0.4	
	동두천시	처리방법	매립	29.0	2.1	0.0	0.0	0.0	0.8	0.0	0.0	1.3	0.0	0.0	0.0	0.0	0.0	0.0	0.0	
			소각	70.9	70.9	0.2	0.9	1.0	4.9	0.0	0.0	49.5	0.0	0.0	13.5	0.5	0.0	0.0	0.4	
		재활용	재활용	354.1	52.1	0.5	15.4	0.1	4.7	0.0	1.0	11.1	0.6	0.0	2.6	16.1	0.0	0.0	0.0	
			해역배출	56.0	56.0	0.0	0.0	0.0	0.0	0.0	0.0	54.2	1.8	0.0	0.0	0.0	0.0	0.0	0.0	
	여주군	발생량	발생량	177.8	116.1	0.0	1.0	0.3	7.6	0.0	11.5	7.7	0.0	0.0	45.7	42.0	0.0	0.0	0.3	
			처리방법	매립	7.0	5.0	0.0	0.0	0.0	0.0	0.0	0.0	5.0	0.0	0.0	0.0	0.0	0.0	0.0	0.0
		소각	소각	19.0	7.2	0.0	1.0	0.0	2.0	0.0	0.2	0.0	0.0	0.0	0.0	4.0	0.0	0.0	0.0	
			재활용	104.9	58.2	0.0	0.0	0.3	5.6	0.0	11.3	2.7	0.0	0.0	0.0	38.0	0.0	0.0	0.3	
	양평군	해역배출	해역배출	46.9	45.7	0.0	0.0	0.0	0.0	0.0	0.0	0.0	0.0	0.0	45.7	0.0	0.0	0.0	0.0	
			발생량	221.4	69.0	0.1	2.1	3.8	38.0	0.4	0.0	0.0	0.1	0.0	20.0	2.6	0.0	0.0	1.9	
		처리방법	매립	15.7	10.0	0.0	0.0	0.0	0.0	0.0	0.0	0.0	0.0	0.0	10.0	0.0	0.0	0.0	0.0	
			소각	11.1	11.1	0.1	0.2	3.8	4.7	0.3	0.0	0.0	0.1	0.0	0.0	0.0	0.0	0.0	1.9	
	충주시	재활용	재활용	179.2	39.6	0.0	1.9	0.0	33.3	0.1	0.0	0.0	0.0	0.0	1.7	2.6	0.0	0.0	0.0	
			해역배출	15.4	8.3	0.0	0.0	0.0	0.0	0.0	0.0	0.0	0.0	0.0	8.3	0.0	0.0	0.0	0.0	
		발생량	발생량	35.4	17.0	0.0	0.0	0.0	0.0	0.0	0.0	0.7	0.0	0.0	15.4	0.1	0.0	0.0	0.8	
			처리방법	매립	2.0	0.2	0.0	0.0	0.0	0.0	0.0	0.0	0.0	0.0	0.0	0.0	0.0	0.0	0.0	0.2
	충천시	소각	소각	10.4	10.4	0.0	0.0	0.0	0.0	0.0	0.0	0.0	0.0	0.0	10.4	0.0	0.0	0.0	0.0	
			재활용	21.1	4.5	0.0	0.0	0.0	0.0	0.0	0.0	0.4	0.0	0.0	3.4	0.1	0.0	0.0	0.6	
		해역배출	해역배출	1.9	1.9	0.0	0.0	0.0	0.0	0.0	0.0	0.3	0.0	0.0	1.6	0.0	0.0	0.0	0.0	
			발생량	19.9	19.3	0.0	6.0	0.0	0.0	0.0	0.0	0.0	1.0	0.0	12.0	0.3	0.0	0.0	0.0	
충주시	처리방법	매립	0.5	0.1	0.0	0.0	0.0	0.0	0.0	0.0	0.0	0.0	0.0	0.1	0.0	0.0	0.0	0.0		

구분		발생량 및 처리현황	총계	가 연 성												동식물성 폐잔재물	폐식용유	기타
시도	시군구			소계	폐지류	폐목재류	폐합성고분자화합물				유기성오니류							
							폐섬유류	폐합성수지	폐합성고무	폐피혁	폐수처리오니	공정오니	정수처리오니	하수처리오니				
	양구군	법	해역배출	0.1	0.0	0.0	0.0	0.0	0.0	0.0	0.0	0.0	0.0	0.0	0.0	0.0	0.0	0.0
		발생량	0.3	0.3	0.0	0.0	0.0	0.0	0.0	0.0	0.0	0.0	0.0	0.0	0.3	0.0	0.0	
		처리방법	매립	0.3	0.3	0.0	0.0	0.0	0.0	0.0	0.0	0.0	0.0	0.0	0.0	0.3	0.0	0.0
			소각	0.0	0.0	0.0	0.0	0.0	0.0	0.0	0.0	0.0	0.0	0.0	0.0	0.0	0.0	0.0
			재활용	0.0	0.0	0.0	0.0	0.0	0.0	0.0	0.0	0.0	0.0	0.0	0.0	0.0	0.0	0.0
	해역배출	0.0	0.0	0.0	0.0	0.0	0.0	0.0	0.0	0.0	0.0	0.0	0.0	0.0	0.0	0.0	0.0	
	인제군	발생량	3.7	3.7	0.0	0.0	0.0	0.0	0.0	0.0	2.0	0.0	0.9	0.6	0.0	0.0	0.2	
		처리방법	매립	2.0	2.0	0.0	0.0	0.0	0.0	0.0	0.0	0.3	0.0	0.9	0.6	0.0	0.0	0.2
			소각	0.0	0.0	0.0	0.0	0.0	0.0	0.0	0.0	0.0	0.0	0.0	0.0	0.0	0.0	0.0
			재활용	1.7	1.7	0.0	0.0	0.0	0.0	0.0	0.0	1.7	0.0	0.0	0.0	0.0	0.0	0.0
		해역배출	0.0	0.0	0.0	0.0	0.0	0.0	0.0	0.0	0.0	0.0	0.0	0.0	0.0	0.0	0.0	0.0
	고성군	발생량	20.2	13.1	0.5	0.0	0.0	0.2	0.0	0.0	3.8	0.0	0.0	4.3	4.3	0.0	0.0	
		처리방법	매립	7.7	5.0	0.0	0.0	0.0	0.0	0.0	0.0	0.0	0.0	0.0	4.3	0.7	0.0	0.0
			소각	0.7	0.7	0.5	0.0	0.0	0.2	0.0	0.0	0.0	0.0	0.0	0.0	0.0	0.0	0.0
			재활용	8.0	3.6	0.0	0.0	0.0	0.0	0.0	0.0	0.0	0.0	0.0	0.0	3.6	0.0	0.0
		해역배출	3.8	3.8	0.0	0.0	0.0	0.0	0.0	0.0	3.8	0.0	0.0	0.0	0.0	0.0	0.0	0.0
	양양군	발생량	9.3	9.3	0.0	0.0	0.0	0.0	0.0	0.0	3.5	0.0	0.0	3.7	1.9	0.0	0.2	
		처리방법	매립	0.2	0.2	0.0	0.0	0.0	0.0	0.0	0.0	0.0	0.0	0.0	0.0	0.0	0.0	0.2
			소각	0.0	0.0	0.0	0.0	0.0	0.0	0.0	0.0	0.0	0.0	0.0	0.0	0.0	0.0	0.0
			재활용	5.4	5.4	0.0	0.0	0.0	0.0	0.0	0.0	0.0	0.0	0.0	3.5	1.9	0.0	0.0
해역배출		3.7	3.7	0.0	0.0	0.0	0.0	0.0	0.0	3.5	0.0	0.0	0.2	0.0	0.0	0.0	0.0	
소계	발생량	3,259.1	2,371.9	16.9	121.8	23.0	809.4	88.7	14.2	831.9	73.2	4.2	117.1	196.4	4.3	70.8		
	처리방법	매립	759.3	481.1	0.2	0.0	0.0	25.9	27.3	0.0	408.9	9.3	0.0	2.9	4.6	0.0	2.0	
		소각	968.8	912.9	3.0	32.3	2.2	505.1	26.9	0.4	213.7	27.3	0.0	76.4	16.7	0.0	8.9	
		재활용	1,474.0	926.2	13.7	89.5	20.8	278.4	34.5	13.8	167.3	36.6	4.2	28.5	175.1	4.3	59.5	
	해역배출	57.0	51.7	0.0	0.0	0.0	0.0	0.0	0.0	42.0	0.0	0.0	9.3	0.0	0.0	0.4		
청주시	발생량	665.5	563.8	2.3	10.2	16.5	247.5	4.6	9.8	113.4	33.0	0.0	78.4	41.0	0.9	6.2		
	처리방법	매립	95.4	54.9	0.2	0.0	0.0	1.0	0.0	0.0	53.0	0.5	0.0	0.0	0.0	0.0	0.2	
		소각	390.0	358.0	0.0	0.1	0.1	217.5	0.4	0.0	19.1	26.9	0.0	76.0	15.2	0.0	2.7	
		재활용	180.1	150.9	2.1	10.1	16.4	29.0	4.2	9.8	41.3	5.6	0.0	2.4	25.8	0.9	3.3	
	해역배출	0.0	0.0	0.0	0.0	0.0	0.0	0.0	0.0	0.0	0.0	0.0	0.0	0.0	0.0	0.0		
충주시	발생량	369.0	315.2	0.0	48.0	0.6	207.0	0.0	0.3	15.4	0.8	4.2	3.6	14.7	3.4	17.2		
	처리방법	매립	6.3	2.3	0.0	0.0	0.0	0.0	0.0	0.0	1.5	0.8	0.0	0.0	0.0	0.0	0.0	
		소각	216.5	215.4	0.0	18.3	0.6	196.5	0.0	0.0	0.0	0.0	0.0	0.0	0.0	0.0	0.0	
		재활용	146.2	97.5	0.0	29.7	0.0	10.5	0.0	0.3	13.9	0.0	4.2	3.6	14.7	3.4	17.2	
	해역배출	0.0	0.0	0.0	0.0	0.0	0.0	0.0	0.0	0.0	0.0	0.0	0.0	0.0	0.0	0.0		
제천시	발생량	226.0	198.1	0.0	8.3	0.0	170.7	1.2	3.7	2.7	0.0	0.0	0.0	11.5	0.0	0.0		
	처리방법	매립	4.7	0.3	0.0	0.0	0.0	0.0	0.0	0.0	0.0	0.0	0.0	0.0	0.3	0.0	0.0	
		소각	2.0	2.0	0.0	0.2	0.0	1.7	0.1	0.0	0.0	0.0	0.0	0.0	0.0	0.0	0.0	
		재활용	218.4	194.9	0.0	8.1	0.0	169.0	1.1	3.7	1.8	0.0	0.0	0.0	11.2	0.0	0.0	
	해역배출	0.9	0.9	0.0	0.0	0.0	0.0	0.0	0.0	0.9	0.0	0.0	0.0	0.0	0.0	0.0		

구분		발생량 및 처리현황	총계	가 연 성												동식물성 폐잔재물	폐식용유	기타
시도	시군구			소계	폐지류	폐목재류	폐합성고분자화합물				유기성오니류							
							폐섬유류	폐합성수지	폐합성고무	폐피혁	폐수처리오니	공정오니	정수처리오니	하수처리오니				
충북	청원군	발생량	1,082.8	847.9	7.3	38.8	4.5	84.8	80.5	0.4	593.2	27.7	0.0	0.4	5.7	0.0	4.6	
		처리방법	매립	486.3	398.9	0.0	0.0	0.0	24.5	27.3	0.0	346.8	0.0	0.0	0.0	0.3	0.0	0.0
			소각	282.4	260.3	2.3	1.9	0.4	31.3	25.4	0.4	194.6	0.3	0.0	0.4	0.1	0.0	3.2
			재활용	286.4	161.2	5.0	36.9	4.1	29.0	27.8	0.0	24.3	27.4	0.0	0.0	5.3	0.0	1.4
	해역배출		27.7	27.5	0.0	0.0	0.0	0.0	0.0	0.0	27.5	0.0	0.0	0.0	0.0	0.0	0.0	
	보은군	발생량	20.2	12.5	0.0	0.7	0.0	2.3	0.0	0.0	0.4	0.0	0.0	2.9	0.0	0.0	6.2	
		처리방법	매립	8.5	4.4	0.0	0.0	0.0	0.0	0.0	0.0	0.2	0.0	0.0	2.9	0.0	0.0	1.3
			소각	2.4	2.2	0.0	0.0	0.0	2.2	0.0	0.0	0.0	0.0	0.0	0.0	0.0	0.0	0.0
			재활용	9.3	5.9	0.0	0.7	0.0	0.1	0.0	0.0	0.2	0.0	0.0	0.0	0.0	0.0	4.9
	해역배출		0.0	0.0	0.0	0.0	0.0	0.0	0.0	0.0	0.0	0.0	0.0	0.0	0.0	0.0	0.0	
	옥천군	발생량	110.4	8.8	0.1	0.1	0.1	1.3	0.1	0.0	0.0	0.2	0.0	0.0	6.7	0.0	0.2	
		처리방법	매립	8.0	0.1	0.0	0.0	0.0	0.0	0.0	0.0	0.0	0.1	0.0	0.0	0.0	0.0	0.0
			소각	1.8	1.6	0.0	0.0	0.1	1.1	0.1	0.0	0.0	0.1	0.0	0.0	0.0	0.0	0.2
			재활용	96.0	7.1	0.1	0.1	0.0	0.2	0.0	0.0	0.0	0.0	0.0	0.0	6.7	0.0	0.0
	해역배출		4.6	0.0	0.0	0.0	0.0	0.0	0.0	0.0	0.0	0.0	0.0	0.0	0.0	0.0	0.0	
	영동군	발생량	97.9	21.2	0.2	8.7	0.0	2.3	0.3	0.0	4.6	1.0	0.0	3.6	0.5	0.0	0.0	
		처리방법	매립	18.0	0.0	0.0	0.0	0.0	0.0	0.0	0.0	0.0	0.0	0.0	0.0	0.0	0.0	0.0
			소각	10.4	10.1	0.0	7.5	0.0	2.1	0.0	0.0	0.0	0.0	0.0	0.0	0.5	0.0	0.0
			재활용	69.0	11.1	0.2	1.2	0.0	0.2	0.3	0.0	4.6	1.0	0.0	3.6	0.0	0.0	0.0
	해역배출		0.5	0.0	0.0	0.0	0.0	0.0	0.0	0.0	0.0	0.0	0.0	0.0	0.0	0.0	0.0	
	증평군	발생량	45.1	30.4	1.6	1.3	0.0	10.4	0.1	0.0	2.6	1.7	0.0	8.9	3.5	0.0	0.3	
		처리방법	매립	12.7	3.3	0.0	0.0	0.0	0.0	0.0	0.0	2.1	0.9	0.0	0.0	0.3	0.0	0.0
			소각	4.4	4.4	0.0	0.0	0.0	4.1	0.0	0.0	0.0	0.0	0.0	0.0	0.0	0.0	0.3
			재활용	28.0	22.7	1.6	1.3	0.0	6.3	0.1	0.0	0.5	0.8	0.0	8.9	3.2	0.0	0.0
	해역배출		0.0	0.0	0.0	0.0	0.0	0.0	0.0	0.0	0.0	0.0	0.0	0.0	0.0	0.0	0.0	
	진천군	발생량	253.5	150.5	1.0	0.4	0.8	38.9	0.5	0.0	45.4	2.5	0.0	7.3	41.0	0.0	12.7	
		처리방법	매립	65.2	2.7	0.0	0.0	0.0	0.3	0.0	0.0	1.0	1.0	0.0	0.0	0.1	0.0	0.3
			소각	19.7	19.7	0.3	0.1	0.8	16.5	0.5	0.0	0.0	0.0	0.0	0.0	0.1	0.0	1.4
			재활용	159.5	119.0	0.7	0.3	0.0	22.1	0.0	0.0	40.9	1.5	0.0	2.1	40.8	0.0	10.6
	해역배출		9.1	9.1	0.0	0.0	0.0	0.0	0.0	0.0	3.5	0.0	0.0	5.2	0.0	0.0	0.4	
	괴산군	발생량	27.6	15.7	0.2	0.0	0.0	2.1	0.4	0.0	0.3	5.9	0.0	1.4	3.0	0.0	2.4	
		처리방법	매립	7.6	6.0	0.0	0.0	0.0	0.0	0.0	0.0	0.1	5.9	0.0	0.0	0.0	0.0	0.0
소각			1.9	1.9	0.1	0.0	0.0	1.5	0.0	0.0	0.0	0.0	0.0	0.0	0.0	0.0	0.3	
재활용			18.1	7.8	0.1	0.0	0.0	0.6	0.4	0.0	0.2	0.0	0.0	1.4	3.0	0.0	2.1	
해역배출	0.0		0.0	0.0	0.0	0.0	0.0	0.0	0.0	0.0	0.0	0.0	0.0	0.0	0.0	0.0		
음성군	발생량	342.6	189.3	4.2	5.2	0.4	40.2	0.9	0.0	52.4	0.4	0.0	7.8	67.4	0.0	10.4		
	처리방법	매립	44.9	6.5	0.0	0.0	0.0	0.1	0.0	0.0	2.7	0.1	0.0	0.0	3.6	0.0	0.6	
		소각	35.8	35.8	0.3	4.2	0.2	29.3	0.4	0.0	0.0	0.0	0.0	0.0	0.8	0.0	0.6	
		재활용	247.7	132.8	3.9	1.0	0.2	10.8	0.5	0.0	39.6	0.3	0.0	3.7	63.0	0.0	9.8	
해역배출		14.2	14.2	0.0	0.0	0.0	0.0	0.0	0.0	10.1	0.0	0.0	4.1	0.0	0.0	0.0		
	발생량	18.5	18.5	0.0	0.1	0.1	1.9	0.1	0.0	1.5	0.0	0.0	2.8	1.4	0.0	10.6		

구분		발생량 및 처리현황	총계	가 연 성												동식물성 폐잔재물	폐식용유	기타
시도	시군구			소계	폐지류	폐목재류	폐합성고분자화합물				유기성오니류							
							폐섬유류	폐합성수지	폐합성고무	폐피혁	폐수처리오니	공정오니	정수처리오니	하수처리오니				
	단양군	처리방법	매립	1.7	1.7	0.0	0.0	0.0	0.0	0.0	0.0	1.5	0.0	0.0	0.0	0.0	0.0	0.2
			소각	1.5	1.5	0.0	0.0	0.0	1.3	0.0	0.0	0.0	0.0	0.0	0.0	0.0	0.0	0.2
			재활용	15.3	15.3	0.0	0.1	0.1	0.6	0.1	0.0	0.0	0.0	0.0	2.8	1.4	0.0	10.2
			해역배출	0.0	0.0	0.0	0.0	0.0	0.0	0.0	0.0	0.0	0.0	0.0	0.0	0.0	0.0	0.0
	소계	처리방법	발생량	13,119.8	2,114.0	41.5	117.6	10.5	486.3	13.0	0.3	804.7	68.6	0.0	203.6	221.6	1.4	145.0
			매립	5,860.6	47.1	0.0	0.0	1.2	1.4	0.0	0.0	26.6	1.0	0.0	0.4	14.6	0.0	1.9
			소각	482.6	388.5	3.6	30.7	1.2	225.1	4.3	0.0	57.3	5.0	0.0	8.1	16.9	0.0	36.3
			재활용	6,412.6	1,357.8	37.9	86.8	8.1	259.7	8.8	0.3	566.5	51.2	0.0	42.8	189.1	1.4	105.2
	천안시	처리방법	해역배출	364.1	320.6	0.0	0.0	0.0	0.0	0.0	0.0	154.3	11.4	0.0	152.4	1.0	0.0	1.6
			발생량	864.7	583.2	14.5	15.5	1.4	116.0	2.1	0.0	195.2	36.4	0.0	108.7	91.4	0.9	1.1
			매립	105.3	0.5	0.0	0.0	0.1	0.0	0.0	0.0	0.0	0.0	0.0	0.0	0.4	0.0	0.0
			소각	80.5	80.5	0.1	5.1	0.4	45.5	0.4	0.0	11.5	0.4	0.0	0.0	16.0	0.0	1.1
	공주시	처리방법	재활용	465.7	289.0	14.4	10.4	0.9	70.5	1.7	0.0	81.2	30.8	0.0	3.2	75.0	0.9	0.0
			해역배출	213.2	213.2	0.0	0.0	0.0	0.0	0.0	0.0	102.5	5.2	0.0	105.5	0.0	0.0	0.0
			발생량	12.2	8.4	0.0	1.9	0.0	0.0	3.7	0.0	1.2	0.0	0.0	0.0	0.0	0.0	1.6
			매립	1.9	1.2	0.0	0.0	0.0	0.0	0.0	0.0	1.2	0.0	0.0	0.0	0.0	0.0	0.0
	보령시	처리방법	소각	3.8	2.6	0.0	1.6	0.0	0.0	1.0	0.0	0.0	0.0	0.0	0.0	0.0	0.0	0.0
			재활용	4.9	3.0	0.0	0.3	0.0	0.0	2.7	0.0	0.0	0.0	0.0	0.0	0.0	0.0	0.0
			해역배출	1.6	1.6	0.0	0.0	0.0	0.0	0.0	0.0	0.0	0.0	0.0	0.0	0.0	0.0	1.6
			발생량	2,203.3	23.7	0.0	0.2	0.0	3.4	0.1	0.0	10.3	0.0	0.0	9.7	0.0	0.0	0.0
	아산시	처리방법	매립	2,109.1	0.0	0.0	0.0	0.0	0.0	0.0	0.0	0.0	0.0	0.0	0.0	0.0	0.0	0.0
			소각	7.2	7.2	0.0	0.2	0.0	3.3	0.0	0.0	0.0	0.0	0.0	3.7	0.0	0.0	0.0
			재활용	81.1	10.6	0.0	0.0	0.0	0.1	0.1	0.0	10.3	0.0	0.0	0.1	0.0	0.0	0.0
			해역배출	5.9	5.9	0.0	0.0	0.0	0.0	0.0	0.0	0.0	0.0	0.0	5.9	0.0	0.0	0.0
	서산시	처리방법	발생량	909.9	629.9	15.1	48.3	0.4	165.5	0.4	0.0	303.8	1.8	0.0	23.0	25.0	0.2	46.4
			매립	125.5	0.3				0.0			0.3	0.0					
			소각	115.2	115.1	0.4	19.2		60.0	0.3	0.0	0.3	0.1			0.3		34.6
			재활용	653.6	498.9	14.7	29.1	0.4	105.5	0.1		302.4	1.7		8.4	24.6	0.2	11.8
	논산시	처리방법	해역배출	15.5	15.5						0.8			14.7				
			발생량	154.6	66.0	2.4	2.8	0.1	15.9	0.1	0.3	7.9	0.0	0.0	12.3	2.7	0.1	21.4
			매립	17.5	1.0	0.0	0.0	0.1	0.0	0.0	0.0	0.9	0.0	0.0	0.0	0.0	0.0	0.0
			소각	40.3	14.9	0.1	0.2	0.0	14.6	0.0	0.0	0.0	0.0	0.0	0.0	0.0	0.0	0.0
	충청남도	처리방법	재활용	76.8	50.1	2.3	2.6	0.0	1.3	0.1	0.3	7.0	0.0	0.0	12.3	2.7	0.1	21.4
			해역배출	20.0	0.0	0.0	0.0	0.0	0.0	0.0	0.0	0.0	0.0	0.0	0.0	0.0	0.0	0.0
			발생량	230.4	178.2	0.0	5.7	0.0	76.1	0.0	0.0	51.7	19.9	0.0	0.0	24.0	0.0	0.9
			매립	24.8	4.8	0.0	0.0	0.0	0.0	0.0	0.0	0.0	0.3	0.0	0.0	3.9	0.0	0.6
	충청북도	처리방법	소각	45.3	45.3	0.0	0.2	0.0	45.1	0.0	0.0	0.0	0.0	0.0	0.0	0.0	0.0	0.0
			재활용	119.9	87.7	0.0	5.4	0.0	31.0	0.0	0.0	17.4	13.4	0.0	0.0	20.1	0.0	0.4
			해역배출	40.4	40.4	0.0	0.0	0.0	0.0	0.0	0.0	34.2	6.2	0.0	0.0	0.0	0.0	0.0
			발생량	11.8	11.0	0.0	0.0	0.0	0.0	0.0	0.0	0.0	0.0	0.0	11.0	0.0	0.0	0.0
	충청북도	처리	매립	0.4	0.4	0.0	0.0	0.0	0.0	0.0	0.0	0.0	0.0	0.0	0.4	0.0	0.0	0.0

구분		불 연 성																		
시도	시군구	발생량 및 처리현황	소계	광재류	연소재	소각재	분진류	폐주물사 모래류	폐금속류	폐석회 석고류	폐촉매	폐흡착재 폐흡수재	유리·도자기편류	무기성오니류				기타		
														폐수처리오니	공정오니	정수처리오니	하수처리오니			
충남	계룡시	리 방법	소각	0.0	0.0	0.0	0.0	0.0	0.0	0.0	0.0	0.0	0.0	0.0	0.0	0.0	0.0	0.0	0.0	
			재활용	0.8	0.0	0.0	0.0	0.0	0.0	0.0	0.0	0.0	0.0	0.0	0.0	0.0	0.0	0.0	0.0	0.8
			해역배출	0.0	0.0	0.0	0.0	0.0	0.0	0.0	0.0	0.0	0.0	0.0	0.0	0.0	0.0	0.0	0.0	0.0
	금산군	치 리 방 법	발생량	4.8	0.0	0.0	0.0	0.3	3.0	0.0	0.0	0.0	0.0	0.0	0.2	0.0	0.0	0.0	0.0	1.3
			매립	0.5	0.0	0.0	0.0	0.3	0.0	0.0	0.0	0.0	0.0	0.0	0.2	0.0	0.0	0.0	0.0	0.0
			소각	0.1	0.0	0.0	0.0	0.0	0.0	0.0	0.0	0.0	0.0	0.0	0.0	0.0	0.0	0.0	0.0	0.1
			재활용	4.2	0.0	0.0	0.0	0.0	3.0	0.0	0.0	0.0	0.0	0.0	0.0	0.0	0.0	0.0	0.0	1.2
	연기군	치 리 방 법	해역배출	0.0	0.0	0.0	0.0	0.0	0.0	0.0	0.0	0.0	0.0	0.0	0.0	0.0	0.0	0.0	0.0	0.0
			발생량	142.7	1.0	0.0	13.3	11.0	12.6	0.8	8.6	0.0	0.7	11.0	28.1	43.3	0.0	0.0	0.0	12.3
			매립	50.4	0.4	-	10.5	9.8	10.4	-	4.4	-	0.2	8.3	1.0	5.1	-	-	-	0.3
			소각	29.6	0.6	-	2.8	0.0	-	-	-	-	0.3	-	25.9	0.0	-	-	-	-
	부여군	치 리 방 법	재활용	60.5	-	-	-	1.2	2.2	0.8	4.2	-	0.2	2.7	-	37.2	-	-	-	12.0
			해역배출	2.2	-	-	-	-	-	-	-	-	-	-	1.2	1.0	-	-	-	-
			발생량	67.5	1.0	0.0	0.0	0.0	0.0	2.7	41.4	0.0	0.0	0.2	0.0	14.6	7.6	0.0	0.0	
			매립	3.9	1.0	0.0	0.0	0.0	0.0	0.0	0.0	0.0	0.0	0.0	0.0	2.9	0.0	0.0	0.0	
	서천군	치 리 방 법	소각	0.0	0.0	0.0	0.0	0.0	0.0	0.0	0.0	0.0	0.0	0.0	0.0	0.0	0.0	0.0	0.0	0.0
			재활용	63.6	0.0	0.0	0.0	0.0	0.0	2.7	41.4	0.0	0.0	0.2	0.0	11.7	7.6	0.0	0.0	
			해역배출	0.0	0.0	0.0	0.0	0.0	0.0	0.0	0.0	0.0	0.0	0.0	0.0	0.0	0.0	0.0	0.0	
			발생량	728.3	0.0	711.9	0.2	0.6	0.0	0.0	0.2	0.0	0.2	2.3	2.9	0.0	0.0	0.0	0.0	10.0
	청양군	치 리 방 법	매립	192.8	0.0	180.2	0.1	0.6	0.0	0.0	0.2	0.0	0.0	0.1	1.6	0.0	0.0	0.0	0.0	
			소각	0.2	0.0	0.0	0.0	0.0	0.0	0.0	0.0	0.0	0.2	0.0	0.0	0.0	0.0	0.0	0.0	
			재활용	535.3	0.0	531.7	0.1	0.0	0.0	0.0	0.0	0.0	0.0	2.2	1.3	0.0	0.0	0.0	0.0	
			해역배출	0.0	0.0	0.0	0.0	0.0	0.0	0.0	0.0	0.0	0.0	0.0	0.0	0.0	0.0	0.0	0.0	
	홍성군	치 리 방 법	발생량	11.5	0.0	0.0	3.1	0.0	0.0	0.0	0.0	0.0	0.0	0.0	0.0	0.0	0.0	0.0	0.0	
			매립	3.2	0.0	0.0	3.1	0.0	0.0	0.0	0.0	0.0	0.0	0.0	0.0	0.0	0.0	0.0	0.0	
			소각	0.5	0.0	0.0	0.0	0.0	0.0	0.0	0.0	0.0	0.0	0.0	0.0	0.0	0.0	0.0	0.5	
			재활용	7.8	0.0	0.0	0.0	0.0	0.0	0.0	0.0	0.0	0.0	0.0	0.0	0.0	0.0	0.0	7.8	
	예산군	치 리 방 법	해역배출	0.0	0.0	0.0	0.0	0.0	0.0	0.0	0.0	0.0	0.0	0.0	0.0	0.0	0.0	0.0	0.0	
발생량			110.5	2.6	0.0	20.4	5.3	5.5	10.5	0.0	0.1	1.2	1.5	21.2	7.1	0.0	1.0	34.1		
매립			32.8	0.0	0.0	4.5	2.2	1.5	0.0	0.0	0.1	1.2	1.5	0.0	6.1	0.0	1.0	14.7		
소각			36.4	0.0	0.0	15.9	3.1	4.0	2.0	0.0	0.0	0.0	0.0	0.0	0.0	0.0	0.0	11.4		
태안군	치 리 방 법	재활용	20.1	2.6	0.0	0.0	0.0	0.0	8.5	0.0	0.0	0.0	0.0	0.0	1.0	0.0	0.0	8.0		
		해역배출	21.2	0.0	0.0	0.0	0.0	0.0	0.0	0.0	0.0	0.0	0.0	21.2	0.0	0.0	0.0	0.0		
		발생량	18.7	0.0	0.0	4.9	0.0	0.1	2.4	0.0	0.0	0.0	2.8	0.0	0.0	0.0	0.0	8.5		
		매립	16.1	0.0	0.0	4.9	0.0	0.1	0.0	0.0	0.0	0.0	2.6	0.0	0.0	0.0	0.0	8.5		
태안군	치 리 방 법	소각	0.0	0.0	0.0	0.0	0.0	0.0	0.0	0.0	0.0	0.0	0.0	0.0	0.0	0.0	0.0	0.0		
		재활용	2.6	0.0	0.0	0.0	0.0	0.0	2.4	0.0	0.0	0.0	0.2	0.0	0.0	0.0	0.0	0.0		
		해역배출	0.0	0.0	0.0	0.0	0.0	0.0	0.0	0.0	0.0	0.0	0.0	0.0	0.0	0.0	0.0	0.0		
태안군	치 리 방 법	발생량	3,049.5	0.0	0.0	3,016.3	0.0	0.3	0.1	0.0	0.0	0.1	0.0	3.2	0.0	0.0	0.0	29.5		
		매립	3,049.3	0.0	0.0	3,016.3	0.0	0.3	0.0	0.0	0.0	0.0	0.0	3.2	0.0	0.0	0.0	29.5		
		소각	0.1	0.0	0.0	0.0	0.0	0.0	0.0	0.0	0.0	0.1	0.0	0.0	0.0	0.0	0.0	0.0		

구분		발생량 및 처리현황	총계	가 연 성												동식물성 폐잔재물	폐식용유	기타	
시도	시군구			소계	폐지류	폐목재류	폐합성고분자화합물				유기성오니류								
							폐섬유류	폐합성수지	폐합성고무	폐피혁	폐수처리오니	공정오니	정수처리오니	하수처리오니					
	방법	재활용	0.4	0.3	0.0	0.0	0.0	0.2	0.0	0.0	0.0	0.0	0.0	0.0	0.1	0.0	0.0		
		해역배출	1.4	1.4	0.0	0.0	0.0	0.0	0.0	0.0	0.0	0.0	0.0	0.4	1.0	0.0	0.0		
	당진군	발생량	4,041.5	55.6	0.0	6.5	2.8	25.8	0.2	0.0	0.5	0.1	0.0	12.4	6.3	0.0	1.0		
		처리방법	매립	90.1	1.8	0.0	0.0	0.8	0.0	0.0	0.0	0.1	0.0	0.0	0.0	0.0	0.0	0.9	
			소각	14.0	13.5	0.0	0.1	0.1	12.6	0.0	0.0	0.4	0.1	0.0	0.0	0.2	0.0	0.0	
		재활용	재활용	3,925.0	27.9	0.0	6.4	1.9	13.2	0.2	0.0	0.0	0.0	0.0	0.0	6.1	0.0	0.1	
해역배출	12.4		12.4	0.0	0.0	0.0	0.0	0.0	0.0	0.0	0.0	0.0	12.4	0.0	0.0	0.0			
소계	발생량	발생량	6,267.4	3,983.5	19.5	286.0	5.9	339.0	1.6	35.6	518.4	999.1	604.8	178.5	338.3	0.0	656.9		
		처리방법	매립	1,357.6	990.5	0.0	0.8	0.9	1.7	0.1	0.0	76.1	38.0	602.3	1.1	1.4	0.0	268.0	
			소각	766.9	736.6	16.2	219.1	2.1	139.7	1.0	0.0	15.2	0.0	0.6	0.1	1.0	0.0	341.6	
		재활용	재활용	3,625.4	1,878.0	3.3	65.1	2.9	197.5	0.5	35.6	231.4	947.4	1.9	9.7	335.5	0.0	47.3	
	해역배출		517.5	378.4	0.0	1.0	0.0	0.0	0.0	0.0	195.8	13.7	0.0	167.5	0.4	0.0	0.0		
	전주	발생량	발생량	2,137.8	2,084.4	0.0	10.8	3.8	156.9	0.0	35.6	52.0	914.3	602.3	0.0	0.0	0.0	308.7	
			처리방법	매립	938.5	925.5	0.0	0.0	0.9	0.0	0.0	0.0	52.0	4.3	602.3	0.0	0.0	0.0	266.0
				소각	15.0	15.0	0.0	0.0	0.1	2.9	0.0	0.0	0.0	0.0	0.0	0.0	0.0	0.0	12.0
			재활용	재활용	1,184.3	1,143.9	0.0	10.8	2.8	154.0	0.0	35.6	0.0	910.0	0.0	0.0	0.0	0.0	30.7
	해역배출	0.0		0.0	0.0	0.0	0.0	0.0	0.0	0.0	0.0	0.0	0.0	0.0	0.0	0.0	0.0		
	군산	발생량	발생량	1,947.9	756.5	15.6	46.2	0.6	60.2	0.1	0.0	84.6	58.0	0.0	58.3	104.9	0.0	328.1	
			처리방법	매립	158.9	35.9	0.0	0.0	0.0	0.9	0.1	0.0	0.1	33.6	0.0	0.0	1.1	0.0	0.1
소각				472.3	443.1	15.0	43.9	0.6	50.6	0.0	0.0	5.0	0.0	0.0	0.0	0.0	0.0	328.0	
재활용			재활용	1,155.5	167.9	0.6	2.3	0.0	8.7	0.0	0.0	28.7	24.3	0.0	0.0	103.4	0.0	0.0	
	해역배출	161.2	109.6	0.0	0.0	0.0	0.0	0.0	0.0	50.8	0.1	0.0	58.3	0.4	0.0	0.0			
익산	발생량	발생량	1,373.8	662.0	1.7	205.9	1.3	37.0	0.6	0.0	147.1	11.3	0.0	62.9	194.2	0.0	0.0		
		처리방법	매립	103.0	4.5	0.0	0.0	0.0	0.0	0.0	0.0	4.3	0.0	0.0	0.0	0.2	0.0	0.0	
			소각	207.6	207.5	0.3	173.1	1.2	22.1	0.6	0.0	10.2	0.0	0.0	0.0	0.0	0.0	0.0	
		재활용	재활용	915.5	306.3	1.4	32.8	0.1	14.9	0.0	0.0	51.8	11.3	0.0	0.0	194.0	0.0	0.0	
해역배출	147.7		143.7	0.0	0.0	0.0	0.0	0.0	0.0	80.8	0.0	0.0	62.9	0.0	0.0	0.0			
정읍	발생량	발생량	190.4	159.0	0.7	0.0	0.0	54.2	0.0	0.0	66.2	0.0	0.0	17.4	19.2	0.0	1.3		
		처리방법	매립	12.7	0.4	0.0	0.0	0.0	0.0	0.0	0.0	0.4	0.0	0.0	0.0	0.0	0.0	0.0	
			소각	56.0	56.0	0.5	0.0	0.0	54.2	0.0	0.0	0.0	0.0	0.0	0.0	0.0	0.0	1.3	
		재활용	재활용	81.3	62.2	0.2	0.0	0.0	0.0	0.0	0.0	42.7	0.0	0.0	0.1	19.2	0.0	0.0	
해역배출	40.4		40.4	0.0	0.0	0.0	0.0	0.0	0.0	23.1	0.0	0.0	17.3	0.0	0.0	0.0			
남원	발생량	발생량	33.8	29.8	0.0	7.6	0.0	0.5	0.4	0.0	1.2	1.4	0.0	16.8	1.9	0.0	0.0		
		처리방법	매립	1.4	0.0	0.0	0.0	0.0	0.0	0.0	0.0	0.0	0.0	0.0	0.0	0.0	0.0	0.0	
			소각	1.2	0.4	0.0	0.0	0.0	0.0	0.4	0.0	0.0	0.0	0.0	0.0	0.0	0.0	0.0	
		재활용	재활용	14.4	12.6	0.0	7.6	0.0	0.5	0.0	0.0	1.2	1.4	0.0	0.0	1.9	0.0	0.0	
해역배출	16.8		16.8	0.0	0.0	0.0	0.0	0.0	0.0	0.0	0.0	0.0	16.8	0.0	0.0	0.0			
김제	발생량	발생량	160.1	97.3	0.4	0.3	0.2	3.3	0.0	0.0	72.9	0.4	0.0	2.5	11.4	0.0	5.9		
		처리방법	매립	25.4	19.4	0.0	0.0	0.0	0.0	0.0	0.0	19.3	0.0	0.0	0.0	0.1	0.0	0.0	
			소각	4.8	4.8	0.4	0.2	0.2	2.7	0.0	0.0	0.0	0.0	0.0	0.0	1.0	0.0	0.3	
		재활용	117.8	70.7	0.0	0.1	0.0	0.6	0.0	0.0	53.7	0.4	0.0	0.0	10.3	0.0	5.6		

구분		불 연 성																	
시도	시군구	발생량 및 처리현황	소계	광재류	연소재	소각재	분진류	폐주물사 모래류	폐금속류	폐석회 석고류	폐촉매	폐흡착재 폐흡수재	유리·도자 기편류	무기성오니류				기타	
														폐수처리오니	공정오니	정수처리오니	하수처리오니		
	당진군	방법	재활용	0.1	0.0	0.0	0.0	0.0	0.1	0.0	0.0	0.0	0.0	0.0	0.0	0.0	0.0	0.0	0.0
			해역배출	0.0	0.0	0.0	0.0	0.0	0.0	0.0	0.0	0.0	0.0	0.0	0.0	0.0	0.0	0.0	0.0
		발생량		3,985.9	14.9	1,941.5	0.3	38.6	2.9	0.0	0.0	0.0	0.1	2.1	41.7	40.7	0.0	0.0	1,903.1
		처리방법	매립	88.3	0.2	0.0	0.1	28.7	0.0	0.0	0.0	0.0	0.0	0.0	38.4	20.6	0.0	0.0	0.0
			소각	0.5	0.0	0.0	0.0	0.5	0.0	0.0	0.0	0.0	0.0	0.0	0.0	0.0	0.0	0.0	0.0
			재활용	3,897.1	14.7	1,941.5	0.2	9.4	2.9	0.0	0.0	0.0	0.1	2.1	3.3	20.1	0.0	0.0	0.0
		해역배출	0.0	0.0	0.0	0.0	0.0	0.0	0.0	0.0	0.0	0.0	0.0	0.0	0.0	0.0	0.0		
	소계	발생량		2,283.9	682.1	133.4	132.3	36.1	75.5	86.0	9.8	0.2	60.2	83.1	677.6	27.0	20.7	9.6	250.2
		처리방법	매립	367.1	0.7	101.6	48.3	21.6	63.2	2.3	1.2	0.1	0.7	27.2	64.8	7.8	0.0	0.0	27.6
			소각	30.3	0.2	0.0	0.0	0.8	0.0	0.0	0.0	0.0	0.1	0.0	17.9	10.9	0.0	0.0	0.4
			재활용	1,747.4	681.2	31.8	84.0	13.7	12.3	83.7	3.0	0.1	59.5	55.9	474.5	4.9	20.7	0.0	0.0
			해역배출	139.1	0.0	0.0	0.0	0.0	0.0	0.0	5.6	0.0	0.0	0.0	120.4	3.4	0.0	9.6	0.0
	전주	발생량		53.4	26.9	0.0	0.0	2.0	0.0	11.6	3.1	0.0	0.0	0.8	2.0	0.0	0.0	0.0	7.0
		처리방법	매립	13.0	0.0	0.0	0.0	2.0	0.0	2.0	0.2	0.0	0.0	0.0	1.8	0.0	0.0	0.0	7.0
			소각	0.0	0.0	0.0	0.0	0.0	0.0	0.0	0.0	0.0	0.0	0.0	0.0	0.0	0.0	0.0	0.0
			재활용	40.4	26.9	0.0	0.0	0.0	0.0	9.6	2.9	0.0	0.0	0.8	0.2	0.0	0.0	0.0	0.0
			해역배출	0.0	0.0	0.0	0.0	0.0	0.0	0.0	0.0	0.0	0.0	0.0	0.0	0.0	0.0	0.0	
	군산	발생량		1,191.3	653.8	34.7	98.3	13.7	24.0	69.9	5.8	0.1	58.5	35.6	120.6	14.1	14.6	0.0	47.6
		처리방법	매립	123.0	0.0	22.8	19.7	3.2	13.8	0.1	0.1	0.0	0.3	22.9	19.5	1.5	0.0	0.0	19.1
		소각	29.2	0.0	0.0	0.0	0.0	0.0	0.0	0.0	0.0	0.0	0.0	17.9	10.9	0.0	0.0	0.4	
		재활용	987.6	653.8	11.9	78.6	10.5	10.2	69.8	0.1	0.1	58.2	12.7	37.3	1.7	14.6	0.0	28.1	
		해역배출	51.6	0.0	0.0	0.0	0.0	0.0	0.0	5.6	0.0	0.0	0.0	45.9	0.0	0.0	0.0	0.0	
익산	발생량		711.8	0.2	19.9	20.0	12.4	16.4	4.1	0.0	0.0	0.7	35.8	453.4	6.3	0.0	0.0	142.6	
	처리방법	매립	98.5	0.0	0.0	20.0	11.0	16.4	0.0	0.0	0.0	0.0	3.5	40.5	6.3	0.0	0.0	0.8	
		소각	0.1	0.0	0.0	0.0	0.0	0.0	0.0	0.0	0.0	0.1	0.0	0.0	0.0	0.0	0.0	0.0	
		재활용	609.2	0.2	19.9	0.0	1.4	0.0	4.1	0.0	0.0	0.6	32.3	408.9	0.0	0.0	0.0	141.8	
		해역배출	4.0	0.0	0.0	0.0	0.0	0.0	0.0	0.0	0.0	0.0	4.0	0.0	0.0	0.0	0.0		
정읍	발생량		31.4	0.0	2.4	9.6	0.6	5.9	0.2	0.0	0.0	0.0	0.3	0.0	0.0	5.0	0.0	7.4	
	처리방법	매립	12.3	0.0	2.4	4.2	0.5	5.0	0.2	0.0	0.0	0.0	0.0	0.0	0.0	0.0	0.0	0.0	
		소각	0.0	0.0	0.0	0.0	0.0	0.0	0.0	0.0	0.0	0.0	0.0	0.0	0.0	0.0	0.0	0.0	
		재활용	19.1	0.0	0.0	5.4	0.1	0.9	0.0	0.0	0.0	0.0	0.3	0.0	0.0	5.0	0.0	7.4	
		해역배출	0.0	0.0	0.0	0.0	0.0	0.0	0.0	0.0	0.0	0.0	0.0	0.0	0.0	0.0	0.0		
남원	발생량		4.0	0.0	0.0	0.2	0.8	0.0	0.0	0.0	0.0	0.0	0.5	0.9	1.3	0.0	0.0	0.3	
	처리방법	매립	1.4	0.0	0.0	0.2	0.0	0.0	0.0	0.0	0.0	0.0	0.3	0.9	0.0	0.0	0.0	0.0	
		소각	0.8	0.0	0.0	0.0	0.8	0.0	0.0	0.0	0.0	0.0	0.0	0.0	0.0	0.0	0.0	0.0	
		재활용	1.8	0.0	0.0	0.0	0.0	0.0	0.0	0.0	0.0	0.0	0.2	0.0	1.3	0.0	0.0	0.3	
		해역배출	0.0	0.0	0.0	0.0	0.0	0.0	0.0	0.0	0.0	0.0	0.0	0.0	0.0	0.0	0.0		
김제	발생량		62.8	0.0	0.0	4.2	0.4	1.4	0.0	0.0	0.0	0.5	0.4	11.5	0.0	0.0	9.6	34.8	
	처리방법	매립	6.0	0.0	0.0	4.2	0.3	0.2	0.0	0.0	0.0	0.4	0.0	0.6	0.0	0.0	0.0	0.3	
		소각	0.0	0.0	0.0	0.0	0.0	0.0	0.0	0.0	0.0	0.0	0.0	0.0	0.0	0.0	0.0	0.0	
		재활용	47.2	0.0	0.0	0.0	0.1	1.2	0.0	0.0	0.0	0.1	0.4	10.9	0.0	0.0	0.0	34.5	

구분		발생량 및 처리현황	총계	가 연 성															
시도	시군구			소계	폐지류	폐목재류	폐합성고분자화합물				유기성오니류				동식물성 폐잔재물	폐식용유	기타		
							폐섬유류	폐합성수지	폐합성고무	폐피혁	폐수처리오니	공정오니	정수처리오니	하수처리오니					
전남	나주	발생량	94.3	65.9	1.1	1.9	0.0	11.4	0.6	0.0	23.7	0.0	0.0	4.8	22.3	0.0	0.1		
		처리방법	매립	5.6	0.1	0.0	0.0	0.0	0.0	0.0	0.0	0.0	0.0	0.0	0.0	0.0	0.0	0.0	0.1
			소각	8.1	8.1	0.0	0.6	0.0	7.5	0.0	0.0	0.0	0.0	0.0	0.0	0.0	0.0	0.0	0.0
			재활용	72.2	49.3	1.1	1.3	0.0	3.9	0.6	0.0	20.1	0.0	0.0	0.0	22.3	0.0	0.0	
	해역배출		8.4	8.4	0.0	0.0	0.0	0.0	0.0	0.0	3.6	0.0	0.0	4.8	0.0	0.0	0.0		
	광양	발생량	14,978.3	95.1	0.0	13.0	0.0	4.3	2.5	0.0	0.8	34.9	0.0	16.7	1.8	0.0	21.1		
		처리방법	매립	159.5	1.8	0.0	0.2	0.0	0.2	0.0	0.0	0.6	0.0	0.0	0.8	0.0	0.0	0.0	
			소각	55.6	54.9	0.0	0.0	0.0	1.1	0.0	0.0	0.0	34.1	0.0	0.0	0.0	0.0	19.7	
			재활용	14,746.8	22.5	0.0	12.8	0.0	3.0	2.5	0.0	0.2	0.8		0.0	1.8	0.0	1.4	
	해역배출		16.4	15.9	0.0	0.0	0.0	0.0	0.0	0.0	0.0	0.0		15.9	0.0	0.0	0.0		
	담양	발생량	36.5	17.9	0.0	0.8	0.0	2.5	0.2	0.0	1.3	0.6	0.0	7.9	4.5	0.0	0.1		
		처리방법	매립	3.4	0.0	0.0	0.0	0.0	0.0	0.0	0.0	0.0	0.0	0.0	0.0	0.0	0.0	0.0	
			소각	2.2	2.2	0.0	0.0	0.0	2.1	0.0	0.0	0.0	0.0	0.0	0.0	0.0	0.0	0.1	
			재활용	22.4	7.2	0.0	0.8	0.0	0.4	0.2	0.0	1.3	0.0	0.0	0.0	4.5	0.0	0.0	
	해역배출		8.5	8.5	0.0	0.0	0.0	0.0	0.0	0.0	0.0	0.6	0.0	7.9	0.0	0.0	0.0		
	곡성	발생량	9.5	0.0	0.0	0.0	0.0	0.0	0.0	0.0	0.0	0.0	0.0	0.0	0.0	0.0	0.0		
		처리방법	매립	2.6	0.0	0.0	0.0	0.0	0.0	0.0	0.0	0.0	0.0	0.0	0.0	0.0	0.0	0.0	
			소각	0.0	0.0	0.0	0.0	0.0	0.0	0.0	0.0	0.0	0.0	0.0	0.0	0.0	0.0	0.0	
			재활용	6.9	0.0	0.0	0.0	0.0	0.0	0.0	0.0	0.0	0.0	0.0	0.0	0.0	0.0	0.0	
	해역배출		0.0	0.0	0.0	0.0	0.0	0.0	0.0	0.0	0.0	0.0	0.0	0.0	0.0	0.0	0.0		
	구례	발생량	13.1	8.6	0.0	3.7	0.0	0.0	0.0	0.0	0.0	0.0	0.0	4.9	0.0	0.0	0.0		
		처리방법	매립	0.6	0.3	0.0	0.0	0.0	0.0	0.0	0.0	0.0	0.0	0.0	0.3	0.0	0.0	0.0	
			소각	0.0	0.0	0.0	0.0	0.0	0.0	0.0	0.0	0.0	0.0	0.0	0.0	0.0	0.0	0.0	
			재활용	7.9	3.7	0.0	3.7	0.0	0.0	0.0	0.0	0.0	0.0	0.0	0.0	0.0	0.0	0.0	
	해역배출		4.6	4.6	0.0	0.0	0.0	0.0	0.0	0.0	0.0	0.0	0.0	4.6	0.0	0.0	0.0		
	고흥	발생량	9.5	0.0	0.0	0.0	0.0	0.0	0.0	0.0	0.0	0.0	0.0	0.0	0.0	0.0	0.0		
		처리방법	매립	1.5	0.0	0.0	0.0	0.0	0.0	0.0	0.0	0.0	0.0	0.0	0.0	0.0	0.0	0.0	
			소각	0.0	0.0	0.0	0.0	0.0	0.0	0.0	0.0	0.0	0.0	0.0	0.0	0.0	0.0	0.0	
			재활용	6.9	0.0	0.0	0.0	0.0	0.0	0.0	0.0	0.0	0.0	0.0	0.0	0.0	0.0	0.0	
	해역배출		1.1	0.0	0.0	0.0	0.0	0.0	0.0	0.0	0.0	0.0	0.0	0.0	0.0	0.0	0.0		
	보성	발생량	11.3	11.1	0.0	0.0	0.0	0.0	0.0	0.0	0.0	0.0	0.0	11.1	0.0	0.0	0.0		
		처리방법	매립	0.2	0.0	0.0	0.0	0.0	0.0	0.0	0.0	0.0	0.0	0.0	0.0	0.0	0.0	0.0	
소각			0.0	0.0	0.0	0.0	0.0	0.0	0.0	0.0	0.0	0.0	0.0	0.0	0.0	0.0	0.0		
재활용			11.1	11.1	0.0	0.0	0.0	0.0	0.0	0.0	0.0	0.0	0.0	11.1	0.0	0.0	0.0		
해역배출	0.0		0.0	0.0	0.0	0.0	0.0	0.0	0.0	0.0	0.0	0.0	0.0	0.0	0.0	0.0			
화순	발생량	36.5	17.9	0.0	0.8	0.0	2.5	0.2	0.0	1.3	0.6	0.0	7.9	4.5	0.0	0.1			
	처리방법	매립	3.4	0.0	0.0	0.0	0.0	0.0	0.0	0.0	0.0	0.0	0.0	0.0	0.0	0.0	0.0		
		소각	2.2	2.2	0.0	0.0	0.0	2.1	0.0	0.0	0.0	0.0	0.0	0.0	0.0	0.0	0.1		
		재활용	22.4	7.2	0.0	0.8	0.0	0.4	0.2	0.0	1.3	0.0	0.0	0.0	4.5	0.0	0.0		
해역배출		8.5	8.5	0.0	0.0	0.0	0.0	0.0	0.0	0.0	0.6	0.0	7.9	0.0	0.0	0.0			

구분		발생량 및 처리현황	총계	가 연 성															
시도	시군구			소계	폐지류	폐목재류	폐합성고분자화합물				유기성오니류				동식물성 폐잔재물	폐식용유	기타		
							폐섬유류	폐합성수지	폐합성고무	폐피혁	폐수처리오니	공정오니	정수처리오니	하수처리오니					
전라남도	완도	발생량	1,128.1	0.0	0.0	0.0	0.0	0.0	0.0	0.0	0.0	0.0	0.0	0.0	0.0	0.0	0.0		
		처리방법	매립	1,128.1	0.0	0.0	0.0	0.0	0.0	0.0	0.0	0.0	0.0	0.0	0.0	0.0	0.0	0.0	
			소각	0.0	0.0	0.0	0.0	0.0	0.0	0.0	0.0	0.0	0.0	0.0	0.0	0.0	0.0	0.0	
			재활용	0.0	0.0	0.0	0.0	0.0	0.0	0.0	0.0	0.0	0.0	0.0	0.0	0.0	0.0	0.0	
	해역배출	0.0	0.0	0.0	0.0	0.0	0.0	0.0	0.0	0.0	0.0	0.0	0.0	0.0	0.0	0.0	0.0		
	진도	발생량	309.0	309.0	0.0	0.0	0.0	0.0	0.0	0.0	309.0	0.0	0.0	0.0	0.0	0.0	0.0	0.0	
		처리방법	매립	309.0	309.0	0.0	0.0	0.0	0.0	0.0	309.0	0.0	0.0	0.0	0.0	0.0	0.0	0.0	0.0
			소각	0.0	0.0	0.0	0.0	0.0	0.0	0.0	0.0	0.0	0.0	0.0	0.0	0.0	0.0	0.0	0.0
			재활용	0.0	0.0	0.0	0.0	0.0	0.0	0.0	0.0	0.0	0.0	0.0	0.0	0.0	0.0	0.0	0.0
	해역배출	0.0	0.0	0.0	0.0	0.0	0.0	0.0	0.0	0.0	0.0	0.0	0.0	0.0	0.0	0.0	0.0		
	신안	발생량	25.4	0.0	0.0	0.0	0.0	0.0	0.0	0.0	0.0	0.0	0.0	0.0	0.0	0.0	0.0	0.0	
		처리방법	매립	0.0	0.0	0.0	0.0	0.0	0.0	0.0	0.0	0.0	0.0	0.0	0.0	0.0	0.0	0.0	0.0
소각			0.0	0.0	0.0	0.0	0.0	0.0	0.0	0.0	0.0	0.0	0.0	0.0	0.0	0.0	0.0	0.0	
재활용			25.4	0.0	0.0	0.0	0.0	0.0	0.0	0.0	0.0	0.0	0.0	0.0	0.0	0.0	0.0	0.0	
해역배출	0.0	0.0	0.0	0.0	0.0	0.0	0.0	0.0	0.0	0.0	0.0	0.0	0.0	0.0	0.0	0.0	0.0		
전라북도	소계	발생량	22,465.2	1,651.3	20.0	75.3	68.7	451.5	27.8	1.5	430.5	16.2	26.1	323.6	158.8	0.7	50.6		
		처리방법	매립	1,175.4	68.3	0.1	1.8	0.9	3.1	0.1	0.0	32.3	2.1	0.0	8.6	11.2	0.0	8.1	
			소각	276.2	218.7	0.7	3.7	12.6	144.7	9.5	0.0	0.7	0.1	0.0	12.7	1.3	0.1	32.6	
			재활용	20,417.7	943.0	19.2	69.8	55.2	303.7	18.2	1.5	205.3	14.0	25.8	75.0	144.8	0.6	9.9	
	해역배출	595.9	421.3	0.0	0.0	0.0	0.0	0.0	0.0	192.2	0.0	0.3	227.3	1.5	0.0	0.0			
	포항시	발생량	19,127.0	230.6	0.3	26.7	0.0	123.2	9.6	0.0	29.9	0.0	1.4	18.8	4.5	0.0	16.2		
		처리방법	매립	726.9	12.1	0.0	0.0	0.0	0.9	0.0	0.0	4.3	0.0	0.0	0.0	1.2	0.0	5.7	
			소각	87.3	30.4	0.2	1.2	0.0	17.6	1.2	0.0	0.0	0.0	0.0	0.0	0.0	0.0	10.2	
			재활용	18,258.6	150.2	0.1	25.5	0.0	104.7	8.4	0.0	2.4	0.0	1.4	4.1	3.3	0.0	0.3	
	해역배출	54.2	37.9	0.0	0.0	0.0	0.0	0.0	0.0	23.2	0.0	0.0	14.7	0.0	0.0	0.0			
	경주시	발생량	514.7	156.5	2.7	3.7	8.4	61.4	0.3	0.0	15.7	0.8	0.0	56.3	3.0	0.0	4.2		
		처리방법	매립	35.7	14.4	0.1	0.0	0.4	0.6	0.0	0.0	11.5	0.8	0.0	0.0	0.1	0.0	0.9	
소각			27.2	27.2	0.0	0.3	4.6	18.9	0.0	0.0	0.2	0.0	0.0	0.0	0.0	0.0	3.2		
재활용			390.9	54.1	2.6	3.4	3.4	41.9	0.3	0.0	0.1	0.0	0.0	0.0	2.3	0.0	0.1		
해역배출	60.9	60.8	0.0	0.0	0.0	0.0	0.0	0.0	3.9	0.0	0.0	56.3	0.6	0.0	0.0				
김천시	발생량	168.0	113.0	0.0	2.0	4.3	24.6	0.1	1.5	30.5	0.4	0.0	22.9	26.7	0.0	0.0			
	처리방법	매립	35.1	7.9	0.0	0.0	0.5	0.1	0.1	0.0	7.2	0.0	0.0	0.0	0.0	0.0	0.0		
		소각	21.5	21.5	0.0	0.3	3.0	15.9	0.0	0.0	0.5	0.0	0.0	1.8	0.0	0.0	0.0		
		재활용	70.4	42.6	0.0	1.7	0.8	8.6	0.0	1.5	2.9	0.4	0.0	0.0	26.7	0.0	0.0		
해역배출	41.0	41.0	0.0	0.0	0.0	0.0	0.0	0.0	19.9	0.0	0.0	21.1	0.0	0.0	0.0				
안동시	발생량	153.9	60.1	0.0	4.6	0.0	6.9	0.1	0.0	0.0	0.0	0.0	47.5	1.0	0.0	0.0			
	처리방법	매립	24.5	6.9	0.0	1.8	0.0	0.0	0.0	0.0	0.0	0.0	0.0	4.6	0.5	0.0	0.0		
		소각	7.0	7.0	0.0	0.0	0.0	6.9	0.1	0.0	0.0	0.0	0.0	0.0	0.0	0.0	0.0		
		재활용	79.9	34.5	0.0	2.8	0.0	0.0	0.0	0.0	0.0	0.0	0.0	31.2	0.5	0.0	0.0		
해역배출	42.5	11.7	0.0	0.0	0.0	0.0	0.0	0.0	0.0	0.0	0.0	11.7	0.0	0.0	0.0				

구분		불 연 성																		
시도	시군구	발생량 및 처리현황	소계	광재류	연소재	소각재	분진류	폐주물사 모래류	폐금속류	폐석회 석고류	폐촉매	폐흡착제 폐흡수재	유리·도자기편류	무기성오니류				기타		
														폐수처리오니	공정오니	정수처리오니	하수처리오니			
안도	처리방법	발생량	1,128.1	0.0	0.0	0.0	0.0	0.0	0.0	0.0	0.0	0.0	0.0	0.0	0.0	0.0	0.0	0.0	1,128.1	
		매립	1,128.1	0.0	0.0	0.0	0.0	0.0	0.0	0.0	0.0	0.0	0.0	0.0	0.0	0.0	0.0	0.0	0.0	1,128.1
		소각	0.0	0.0	0.0	0.0	0.0	0.0	0.0	0.0	0.0	0.0	0.0	0.0	0.0	0.0	0.0	0.0	0.0	0.0
		재활용	0.0	0.0	0.0	0.0	0.0	0.0	0.0	0.0	0.0	0.0	0.0	0.0	0.0	0.0	0.0	0.0	0.0	0.0
	처리방법	해역배출	0.0	0.0	0.0	0.0	0.0	0.0	0.0	0.0	0.0	0.0	0.0	0.0	0.0	0.0	0.0	0.0	0.0	0.0
		발생량	0.0	0.0	0.0	0.0	0.0	0.0	0.0	0.0	0.0	0.0	0.0	0.0	0.0	0.0	0.0	0.0	0.0	0.0
		매립	0.0	0.0	0.0	0.0	0.0	0.0	0.0	0.0	0.0	0.0	0.0	0.0	0.0	0.0	0.0	0.0	0.0	0.0
		소각	0.0	0.0	0.0	0.0	0.0	0.0	0.0	0.0	0.0	0.0	0.0	0.0	0.0	0.0	0.0	0.0	0.0	0.0
	처리방법	재활용	0.0	0.0	0.0	0.0	0.0	0.0	0.0	0.0	0.0	0.0	0.0	0.0	0.0	0.0	0.0	0.0	0.0	0.0
		해역배출	0.0	0.0	0.0	0.0	0.0	0.0	0.0	0.0	0.0	0.0	0.0	0.0	0.0	0.0	0.0	0.0	0.0	0.0
		발생량	25.4	0.0	0.0	0.0	0.0	0.0	0.0	0.0	0.0	0.0	0.0	0.0	0.0	0.0	0.0	0.0	0.0	25.4
		매립	0.0	0.0	0.0	0.0	0.0	0.0	0.0	0.0	0.0	0.0	0.0	0.0	0.0	0.0	0.0	0.0	0.0	0.0
처리방법	소각	0.0	0.0	0.0	0.0	0.0	0.0	0.0	0.0	0.0	0.0	0.0	0.0	0.0	0.0	0.0	0.0	0.0	0.0	
	재활용	25.4	0.0	0.0	0.0	0.0	0.0	0.0	0.0	0.0	0.0	0.0	0.0	0.0	0.0	0.0	0.0	0.0	25.4	
	해역배출	0.0	0.0	0.0	0.0	0.0	0.0	0.0	0.0	0.0	0.0	0.0	0.0	0.0	0.0	0.0	0.0	0.0	0.0	
	발생량	20,813.9	13,863.5	0.0	86.8	445.1	712.4	606.3	136.9	1.8	2.5	201.9	3,376.9	410.4	59.5	3.5	906.4			
처리방법	매립	1,107.1	538.9	0.0	30.3	45.2	80.1	0.0	35.4	0.9	1.3	65.6	150.1	43.7	0.1	3.5	112.0			
	소각	57.5	0.0	0.0	0.0	0.0	0.0	0.0	0.0	0.0	0.0	0.0	56.9	0.0	0.0	0.0	0.6			
	재활용	19,474.7	13,324.6	0.0	56.5	399.9	632.3	606.3	101.5	0.9	1.2	136.3	3,023.9	366.7	31.0	0.0	793.6			
	해역배출	174.6	0.0	0.0	0.0	0.0	0.0	0.0	0.0	0.0	0.0	0.0	146.0	0.0	28.4	0.0	0.2			
처리방법	발생량	18,896.4	13,807.4	0.0	50.1	383.7	228.4	547.3	92.3	1.4	0.0	0.9	2,739.1	355.0	24.8	0.2	665.8			
	매립	714.8	529.8	0.0	2.8	20.1	74.1	0.0	0.0	0.5	0.0	0.7	31.2	28.8	0.0	0.2	26.6			
	소각	56.9	0.0	0.0	0.0	0.0	0.0	0.0	0.0	0.0	0.0	0.0	56.9	0.0	0.0	0.0	0.0			
	재활용	18,108.4	13,277.6	0.0	47.3	363.6	154.3	547.3	92.3	0.9	0.0	0.2	2,651.0	326.2	8.5	0.0	639.2			
처리방법	해역배출	16.3	0.0	0.0	0.0	0.0	0.0	0.0	0.0	0.0	0.0	0.0	0.0	0.0	16.3	0.0	0.0			
	발생량	358.2	2.5	0.0	0.8	15.9	215.6	50.7	0.0	0.0	0.1	6.8	9.3	31.3	0.0	0.0	25.2			
	매립	21.3	1.5	0.0	0.8	10.2	0.8	0.0	0.0	0.0	0.1	1.6	2.0	0.3	0.0	0.0	4.0			
	소각	0.0	0.0	0.0	0.0	0.0	0.0	0.0	0.0	0.0	0.0	0.0	0.0	0.0	0.0	0.0	0.0			
처리방법	재활용	336.8	1.0	0.0	0.0	5.7	214.8	50.7	0.0	0.0	0.0	5.2	7.2	31.0	0.0	0.0	21.2			
	해역배출	0.1	0.0	0.0	0.0	0.0	0.0	0.0	0.0	0.0	0.0	0.0	0.1	0.0	0.0	0.0	0.0			
	발생량	55.0	6.3	0.0	3.4	3.1	8.6	0.1	0.1	0.0	0.2	28.9	0.0	0.0	0.0	0.0	4.3			
	매립	27.2	0.0	0.0	3.4	2.7	1.3	0.0	0.1	0.0	0.0	19.3	0.0	0.0	0.0	0.0	0.0			
처리방법	소각	0.0	0.0	0.0	0.0	0.0	0.0	0.0	0.0	0.0	0.0	0.0	0.0	0.0	0.0	0.0	0.0			
	재활용	27.8	6.3	0.0	0.4	7.3	0.1	0.0	0.0	0.0	0.2	9.6	0.0	0.0	0.0	0.0	3.9			
	해역배출	0.0	0.0	0.0	0.0	0.0	0.0	0.0	0.0	0.0	0.0	0.0	0.0	0.0	0.0	0.0	0.0			
	발생량	93.8	0.1	0.0	0.1	0.2	0.0	0.0	11.7	0.0	0.2	0.2	63.8	1.0	16.3	0.0	0.2			
처리방법	매립	17.6	0.1	0.0	0.1	0.2	0.0	0.0	11.7	0.0	0.2	0.2	3.9	1.0	0.0	0.0	0.2			
	소각	0.0	0.0	0.0	0.0	0.0	0.0	0.0	0.0	0.0	0.0	0.0	0.0	0.0	0.0	0.0	0.0			
	재활용	45.4	0.0	0.0	0.0	0.0	0.0	0.0	0.0	0.0	0.0	0.0	29.1	0.0	16.3	0.0	0.0			
	해역배출	30.8	0.0	0.0	0.0	0.0	0.0	0.0	0.0	0.0	0.0	0.0	30.8	0.0	0.0	0.0	0.0			

구분		발생량 및 처리현황	총계	가 연 성												동식물성 폐잔재물	폐식용유	기타	
시도	시군구			소계	폐지류	폐목재류	폐합성고분자화합물				유기성오니류								
							폐섬유류	폐합성수지	폐합성고무	폐피혁	폐수처리오니	공정오니	정수처리오니	하수처리오니					
	청송군	발생량	2.8	2.8	0.0	0.0	0.0	0.1	0.0	0.0	0.0	0.2	0.0	0.0	2.5	0.0	0.0		
		처리방법	매립	0.0	0.0	0.0	0.0	0.0	0.0	0.0	0.0	0.0	0.0	0.0	0.0	0.0	0.0	0.0	0.0
			소각	0.1	0.1	0.0	0.0	0.0	0.1	0.0	0.0	0.0	0.0	0.0	0.0	0.0	0.0	0.0	0.0
			재활용	2.7	2.7	0.0	0.0	0.0	0.0	0.0	0.0	0.0	0.2	0.0	0.0	2.5	0.0	0.0	0.0
	해역배출		0.0	0.0	0.0	0.0	0.0	0.0	0.0	0.0	0.0	0.0	0.0	0.0	0.0	0.0	0.0	0.0	
	영양군	발생량	0.0	0.0	0.0	0.0	0.0	0.0	0.0	0.0	0.0	0.0	0.0	0.0	0.0	0.0	0.0	0.0	
		처리방법	매립	0.0	0.0	0.0	0.0	0.0	0.0	0.0	0.0	0.0	0.0	0.0	0.0	0.0	0.0	0.0	0.0
			소각	0.0	0.0	0.0	0.0	0.0	0.0	0.0	0.0	0.0	0.0	0.0	0.0	0.0	0.0	0.0	0.0
			재활용	0.0	0.0	0.0	0.0	0.0	0.0	0.0	0.0	0.0	0.0	0.0	0.0	0.0	0.0	0.0	0.0
	해역배출		0.0	0.0	0.0	0.0	0.0	0.0	0.0	0.0	0.0	0.0	0.0	0.0	0.0	0.0	0.0	0.0	
	영덕군	발생량	110.8	51.8	0.0	0.0	0.0	0.0	0.0	0.0	18.6	0.0	0.0	4.0	29.2	0.0	0.0	0.0	
		처리방법	매립	0.3	0.3	0.0	0.0	0.0	0.0	0.0	0.0	0.2	0.0	0.0	0.1	0.0	0.0	0.0	0.0
			소각	0.0	0.0	0.0	0.0	0.0	0.0	0.0	0.0	0.0	0.0	0.0	0.0	0.0	0.0	0.0	0.0
			재활용	91.5	32.5	0.0	0.0	0.0	0.0	0.0	0.0	0.4	0.0	0.0	3.1	29.0	0.0	0.0	0.0
	해역배출		19.0	19.0	0.0	0.0	0.0	0.0	0.0	0.0	18.0	0.0	0.0	0.8	0.2	0.0	0.0	0.0	
	청도군	발생량	17.7	6.2	0.0	0.0	0.0	0.6	0.0	0.0	0.5	0.4	0.3	4.4	0.0	0.0	0.0	0.0	
		처리방법	매립	7.6	0.5	0.0	0.0	0.0	0.0	0.0	0.0	0.5	0.0	0.0	0.0	0.0	0.0	0.0	0.0
			소각	1.0	0.7	0.0	0.0	0.0	0.6	0.0	0.0	0.0	0.1	0.0	0.0	0.0	0.0	0.0	0.0
			재활용	4.4	0.3	0.0	0.0	0.0	0.0	0.0	0.0	0.0	0.3	0.0	0.0	0.0	0.0	0.0	0.0
	해역배출		4.7	4.7	0.0	0.0	0.0	0.0	0.0	0.0	0.0	0.0	0.3	4.4	0.0	0.0	0.0	0.0	
	고령군	발생량	386.7	26.8	3.0	0.7	0.2	2.9	0.0	0.0	7.8	0.0	0.0	1.3	10.9	0.0	0.0	0.0	
		처리방법	매립	12.6	1.5	0.0	0.0	0.0	0.0	0.0	0.0	0.4	0.0	0.0	0.0	1.1	0.0	0.0	0.0
			소각	3.2	3.2	0.0	0.7	0.0	2.5	0.0	0.0	0.0	0.0	0.0	0.0	0.0	0.0	0.0	0.0
			재활용	366.2	17.4	3.0	0.0	0.2	0.4	0.0	0.0	4.0	0.0	0.0	0.0	9.8	0.0	0.0	0.0
	해역배출		4.7	4.7	0.0	0.0	0.0	0.0	0.0	0.0	3.4	0.0	0.0	1.3	0.0	0.0	0.0	0.0	
	성주군	발생량	34.1	12.1	0.1	1.2	0.2	8.0	0.0	0.0	1.0	0.2	0.0	0.0	0.0	0.2	1.2	0.0	
		처리방법	매립	6.8	1.3	0.0	0.0	0.0	0.0	0.0	0.0	1.0	0.2	0.0	0.0	0.0	0.0	0.0	0.1
			소각	1.9	1.9	0.0	0.2	0.0	1.5	0.0	0.0	0.0	0.0	0.0	0.0	0.0	0.1	0.1	0.0
재활용			25.4	8.9	0.1	1.0	0.2	6.5	0.0	0.0	0.0	0.0	0.0	0.0	0.0	0.1	1.0	0.0	
해역배출	0.0		0.0	0.0	0.0	0.0	0.0	0.0	0.0	0.0	0.0	0.0	0.0	0.0	0.0	0.0	0.0		
철곡군	발생량	228.5	177.2	0.0	0.2	3.3	45.4	0.0	0.0	28.8	0.0	0.0	96.2	0.3	0.0	3.0	0.0		
	처리방법	매립	12.5	1.9	0.0	0.0	0.0	1.5	0.0	0.0	0.4	0.0	0.0	0.0	0.0	0.0	0.0	0.0	
		소각	36.4	36.4	0.0	0.2	0.0	32.8	0.0	0.0	0.0	0.0	0.0	3.4	0.0	0.0	0.0	0.0	
		재활용	68.9	28.2	0.0	0.0	3.3	11.1	0.0	0.0	10.5	0.0	0.0	0.0	0.3	0.0	3.0	0.0	
해역배출		110.7	110.7	0.0	0.0	0.0	0.0	0.0	0.0	17.9	0.0	0.0	92.8	0.0	0.0	0.0	0.0		
예천군	발생량	21.4	16.4	0.0	0.0	0.0	0.3	0.0	0.0	0.9	0.0	0.0	0.7	13.9	0.0	0.6	0.0		
	처리방법	매립	0.2	0.0	0.0	0.0	0.0	0.0	0.0	0.0	0.0	0.0	0.0	0.0	0.0	0.0	0.0	0.0	
		소각	0.8	0.8	0.0	0.0	0.0	0.2	0.0	0.0	0.0	0.0	0.0	0.0	0.0	0.0	0.0	0.6	
		재활용	19.1	14.3	0.0	0.0	0.0	0.1	0.0	0.0	0.3	0.0	0.0	0.0	13.9	0.0	0.0	0.0	
해역배출		1.3	1.3	0.0	0.0	0.0	0.0	0.0	0.0	0.6	0.0	0.0	0.7	0.0	0.0	0.0	0.0		

구분		발생량 및 처리현황	총계	가 연 성														
시도	시군구			소계	폐지류	폐목재류	폐합성고분자화합물				유기성오니류				동식물성 폐잔재물	폐식용유	기타	
							폐섬유류	폐합성 수지	폐합성 고무	폐피혁	폐수처리 오니	공정오니	정수 처리오니	하수 처리오니				
	봉화군	발생량	101.0	17.2	0.0	0.0	0.0	2.4	0.0	0.0	0.6	4.4	0.0	0.0	0.0	0.0	9.8	
		처리방법	매립	74.9	0.0	0.0	0.0	0.0	0.0	0.0	0.0	0.0	0.0	0.0	0.0	0.0	0.0	0.0
			소각	12.1	12.1	0.0	0.0	0.0	2.3	0.0	0.0	0.0	0.0	0.0	0.0	0.0	0.0	9.8
			재활용	14.0	5.1	0.0	0.0	0.0	0.1	0.0	0.0	0.6	4.4	0.0	0.0	0.0	0.0	0.0
	울진군	발생량	30.1	19.3	0.4	1.5	0.0	2.0	0.0	0.0	4.9	0.0	0.0	2.6	7.9	0.0	0.0	
		처리방법	매립	9.0	6.2	0.0	0.0	0.0	0.0	0.0	0.0	2.7	0.0	0.0	2.6	0.9	0.0	0.0
			소각	1.8	1.8	0.1	0.1	0.0	1.6	0.0	0.0	0.0	0.0	0.0	0.0	0.0	0.0	0.0
			재활용	18.9	10.9	0.3	1.4	0.0	0.4	0.0	0.0	1.8	0.0	0.0	0.0	7.0	0.0	0.0
	울릉군	발생량	0.0	0.0	0.0	0.0	0.0	0.0	0.0	0.0	0.0	0.0	0.0	0.0	0.0	0.0	0.0	
		처리방법	매립	0.0	0.0	0.0	0.0	0.0	0.0	0.0	0.0	0.0	0.0	0.0	0.0	0.0	0.0	0.0
			소각	0.0	0.0	0.0	0.0	0.0	0.0	0.0	0.0	0.0	0.0	0.0	0.0	0.0	0.0	0.0
			재활용	0.0	0.0	0.0	0.0	0.0	0.0	0.0	0.0	0.0	0.0	0.0	0.0	0.0	0.0	0.0
소계	발생량	8,573.3	2,643.2	34.7	311.2	17.5	634.4	92.4	0.7	363.6	134.1	12.2	325.9	494.7	1.2	220.5		
	처리방법	매립	1,241.6	47.8	0.2	0.8	0.2	4.6	0.2	0.0	10.9	17.5	0.0	5.1	1.6	0.0	6.7	
		소각	691.4	656.0	8.1	162.0	9.8	300.6	18.9	0.7	0.1	0.0	0.0	24.9	53.0	0.0	77.9	
		재활용	5,995.6	1,508.9	26.4	148.4	7.5	329.2	73.3	0.0	223.0	110.4	12.0	20.4	433.2	1.2	123.8	
	창원시	발생량	2,560.8	606.7	19.5	156.1	0.6	50.9	3.2	0.0	44.5	57.9	10.3	1.5	192.5	0.1	69.6	
		처리방법	매립	346.3	1.2	0.0	0.1	0.0	0.4	0.0	0.0	0.6	0.1	0.0	0.0	0.0	0.0	0.0
			소각	300.0	267.7	0.4	120.0	0.6	34.7	0.7	0.0	0.0	0.0	0.0	0.5	49.9	0.0	60.9
			재활용	1,900.4	324.6	19.1	36.0	0.0	15.8	2.5	0.0	30.8	57.8	10.3	0.9	142.6	0.1	8.7
	마산시	발생량	347.1	247.8	3.7	4.7	0.0	46.0	2.3	0.0	63.0	17.8	0.0	101.9	1.3	0.0	7.1	
		처리방법	매립	44.6	8.2	0.2	0.7	0.0	0.1	0.0	0.0	0.7	0.9	0.0	0.0	0.0	0.0	5.6
			소각	21.1	21.1	0.2	1.1	0.0	18.9	0.7	0.0	0.0	0.0	0.0	0.0	0.0	0.0	0.2
			재활용	160.4	97.7	3.3	2.9	0.0	27.0	1.6	0.0	43.6	16.9	0.0	0.0	1.1	0.0	1.3
진주시	발생량	280.6	71.4	0.3	1.6	0.4	9.6	1.3	0.1	0.0	1.3	0.0	33.9	22.9	0.0	0.0		
	처리방법	매립	37.0	2.0	0.0	0.0	0.0	0.0	0.0	0.0	0.0	0.9	0.0	1.1	0.0	0.0	0.0	
		소각	6.2	6.2	0.3	0.3	0.4	4.3	0.8	0.1	0.0	0.0	0.0	0.0	0.0	0.0	0.0	
		재활용	127.9	30.4	0.0	1.3	0.0	5.3	0.5	0.0	0.0	0.4	0.0	0.0	22.9	0.0	0.0	
진해시	발생량	572.8	88.3	0.0	4.2	0.0	30.5	0.0	0.0	2.7	0.1	0.0	23.4	21.7	0.0	5.7		
	처리방법	매립	72.0	1.7	0.0	0.0	0.0	0.0	0.0	0.0	1.6	0.1	0.0	0.0	0.0	0.0	0.0	
		소각	5.2	5.2	0.0	0.0	0.0	4.7	0.0	0.0	0.0	0.0	0.0	0.0	0.0	0.0	0.5	
		재활용	466.6	57.5	0.0	4.2	0.0	25.8	0.0	0.0	0.0	0.0	0.0	0.6	21.7	0.0	5.2	
	발생량	29.0	23.9	0.0	0.0	0.0	0.0	0.0	0.0	1.1	0.0	0.0	22.8	0.0	0.0	0.0		

구분		불 연 성																	
시도	시군구	발생량 및 처리현황	소계	광재류	연소재	소각재	분진류	폐주물사 모래류	폐금속류	폐석회 석고류	폐촉매	폐흡착제 폐흡수재	유리·도자 기편류	무기성오니류				기타	
														폐수처리오니	공정오니	정수처리오니	하수처리오니		
충청남도	봉화군	발생량	83.8	0.0	0.0	0.0	0.0	0.0	0.0	22.0	0.0	0.0	0.6	49.8	7.4	0.0	0.0	4.0	
		처리방법	매립	74.9	0.0	0.0	0.0	0.0	0.0	0.0	22.0	0.0	0.0	0.6	49.8	1.9	0.0	0.0	0.6
			소각	0.0	0.0	0.0	0.0	0.0	0.0	0.0	0.0	0.0	0.0	0.0	0.0	0.0	0.0	0.0	0.0
			재활용	8.9	0.0	0.0	0.0	0.0	0.0	0.0	0.0	0.0	0.0	0.0	0.0	5.5	0.0	0.0	3.4
	해역배출		0.0	0.0	0.0	0.0	0.0	0.0	0.0	0.0	0.0	0.0	0.0	0.0	0.0	0.0	0.0	0.0	
	울진군	발생량	10.8	0.3	0.0	1.6	0.0	0.1	3.0	0.0	0.0	0.0	0.2	0.1	0.7	1.2	0.0	0.0	3.6
		처리방법	매립	2.8	0.3	0.0	1.6	0.0	0.1	0.0	0.0	0.0	0.0	0.0	0.7	0.0	0.0	0.0	0.1
			소각	0.0	0.0	0.0	0.0	0.0	0.0	0.0	0.0	0.0	0.0	0.0	0.0	0.0	0.0	0.0	0.0
			재활용	8.0	0.0	0.0	0.0	0.0	0.0	3.0	0.0	0.0	0.2	0.1	0.0	1.2	0.0	0.0	3.5
	해역배출		0.0	0.0	0.0	0.0	0.0	0.0	0.0	0.0	0.0	0.0	0.0	0.0	0.0	0.0	0.0	0.0	
	울릉군	발생량	0.0	0.0	0.0	0.0	0.0	0.0	0.0	0.0	0.0	0.0	0.0	0.0	0.0	0.0	0.0	0.0	0.0
		처리방법	매립	0.0	0.0	0.0	0.0	0.0	0.0	0.0	0.0	0.0	0.0	0.0	0.0	0.0	0.0	0.0	0.0
			소각	0.0	0.0	0.0	0.0	0.0	0.0	0.0	0.0	0.0	0.0	0.0	0.0	0.0	0.0	0.0	0.0
			재활용	0.0	0.0	0.0	0.0	0.0	0.0	0.0	0.0	0.0	0.0	0.0	0.0	0.0	0.0	0.0	0.0
	해역배출		0.0	0.0	0.0	0.0	0.0	0.0	0.0	0.0	0.0	0.0	0.0	0.0	0.0	0.0	0.0	0.0	
	충청북도	소계	발생량	5,930.1	1,309.0	1,542.5	263.7	192.4	852.6	487.8	27.6	0.2	8.4	92.7	419.8	221.2	177.7	25.6	309.0
처리방법			매립	1,193.7	127.9	389.5	261.7	47.8	40.8	0.0	2.5	0.0	2.4	25.4	172.3	46.0	8.8	0.1	68.6
			소각	35.4	0.5	0.0	0.6	1.0	6.8	19.7	0.0	0.0	0.6	0.0	0.2	4.7	0.0	0.0	1.3
			재활용	4,486.8	1,180.6	1,153.0	1.4	143.6	804.0	468.1	25.1	0.2	5.3	67.4	158.5	165.8	74.3	0.4	239.1
		해역배출	214.2	0.0	0.0	0.0	0.0	1.0	0.0	0.0	0.0	0.0	0.0	88.8	4.7	94.6	25.1	0.0	
창원시		발생량	1,954.1	896.9	13.1	108.3	89.1	114.2	439.6	2.4	0.2	3.9	22.3	111.2	68.4	0.3	0.0	84.2	
		처리방법	매립	345.1	39.0	13.1	106.9	17.7	26.7	0.0	0.1	0.0	0.1	18.0	100.5	12.1	0.3	0.0	10.6
			소각	32.3	0.5	0.0	0.0	1.0	6.8	19.7	0.0	0.0	0.0	0.0	0.2	3.6	0.0	0.0	0.5
			재활용	1,575.8	857.4	0.0	1.4	70.4	80.7	419.9	2.3	0.2	3.8	4.3	9.6	52.7	0.0	0.0	73.1
해역배출			0.9	0.0	0.0	0.0	0.0	0.0	0.0	0.0	0.0	0.0	0.0	0.9	0.0	0.0	0.0	0.0	
마산시		발생량	99.3	0.9	0.0	27.2	2.0	5.5	1.1	0.2	0.0	0.0	36.0	0.4	4.3	0.0	0.0	21.7	
		처리방법	매립	36.4	0.9	0.0	27.2	0.3	0.5	0.0	0.2	0.0	0.0	0.9	0.2	4.3	0.0	0.0	1.9
			소각	0.0	0.0	0.0	0.0	0.0	0.0	0.0	0.0	0.0	0.0	0.0	0.0	0.0	0.0	0.0	0.0
			재활용	62.7	0.0	0.0	0.0	1.7	5.0	1.1	0.0	0.0	0.0	35.1	0.0	0.0	0.0	0.0	19.8
해역배출			0.2	0.0	0.0	0.0	0.0	0.0	0.0	0.0	0.0	0.0	0.0	0.2	0.0	0.0	0.0	0.0	
진주시		발생량	209.2	0.0	0.0	12.5	6.6	30.3	0.0	0.0	0.0	0.2	12.8	122.5	3.1	8.5	0.0	12.7	
	처리방법	매립	35.0	0.0	0.0	12.5	0.8	0.0	0.0	0.0	0.0	0.1	2.5	1.4	2.5	8.5	0.0	6.7	
		소각	0.0	0.0	0.0	0.0	0.0	0.0	0.0	0.0	0.0	0.0	0.0	0.0	0.0	0.0	0.0	0.0	
		재활용	97.5	0.0	0.0	0.0	5.8	30.3	0.0	0.0	0.0	0.1	10.3	44.4	0.6	0.0	0.0	6.0	
해역배출		76.7	0.0	0.0	0.0	0.0	0.0	0.0	0.0	0.0	0.0	0.0	76.7	0.0	0.0	0.0	0.0		
진해시	발생량	484.5	103.1	0.0	0.0	38.1	271.5	3.9	0.0	0.0	0.3	1.1	52.6	5.0	6.8	0.8	1.3		
	처리방법	매립	70.3	8.0	0.0	0.0	8.0	0.7	0.0	0.0	0.0	0.0	0.0	52.6	0.3	0.0	0.0	0.7	
		소각	0.0	0.0	0.0	0.0	0.0	0.0	0.0	0.0	0.0	0.0	0.0	0.0	0.0	0.0	0.0	0.0	
		재활용	409.1	95.1	0.0	0.0	30.1	270.8	3.9	0.0	0.0	0.3	1.1	0.0	0.0	6.8	0.4	0.6	
해역배출		5.1	0.0	0.0	0.0	0.0	0.0	0.0	0.0	0.0	0.0	0.0	0.0	4.7	0.0	0.4	0.0		

구분		발생량 및 처리현황	총계	가 연 성															
시도	시군구			소계	폐지류	폐목재류	폐합성고분자화합물				유기성오니류				동식물성 폐잔재물	폐식용유	기타		
							폐섬유류	폐합성수지	폐합성고무	폐피혁	폐수처리오니	공정오니	정수처리오니	하수처리오니					
경남	통영시	발생량	97.0	82.7	0.1	3.6	0.0	19.2	0.0	0.0	7.0	2.1	0.0	4.4	34.1	0.0	12.2		
		처리방법	매립	16.1	2.3	0.0	0.0	0.0	0.0	0.0	0.0	0.0	2.1	0.0	0.0	0.0	0.0	0.0	0.2
			소각	13.1	13.1	0.0	0.0	0.0	7.3	0.0	0.0	0.0	0.0	0.0	3.3	0.1	0.0	0.0	2.4
			재활용	57.0	56.5	0.1	3.6	0.0	11.9	0.0	0.0	1.1	0.0	0.0	0.0	31.8	0.0	8.0	
	해역배출	10.8	10.8	0.0	0.0	0.0	0.0	0.0	0.0	5.9	0.0	0.0	1.1	2.2	0.0	0.0	1.6		
	사천시	발생량	74.1	51.6	0.0	2.0	0.0	10.1	0.0	0.0	14.1	0.0	0.0	15.5	3.4	0.2	6.3		
		처리방법	매립	2.8	2.4	0.0	0.0	0.0	2.4	0.0	0.0	0.0	0.0	0.0	0.0	0.0	0.0	0.0	
			소각	5.5	5.5	0.0	0.0	0.0	2.8	0.0	0.0	0.0	0.0	0.0	0.0	0.0	0.0	2.7	
			재활용	32.0	15.6	0.0	2.0	0.0	4.9	0.0	0.0	1.5	0.0	0.0	0.0	3.4	0.2	3.6	
	해역배출	33.8	28.1	0.0	0.0	0.0	0.0	0.0	0.0	12.6	0.0	0.0	15.5	0.0	0.0	0.0			
	김해시	발생량	1,210.2	532.8	6.3	52.2	6.4	199.3	43.7	0.1	29.7	22.1	0.0	89.1	36.0	0.0	47.9		
		처리방법	매립	80.2	3.4	0.0	0.0	0.0	0.0	0.0	0.0	0.0	3.4	0.0	0.0	0.0	0.0	0.0	
			소각	55.3	55.3	4.1	4.2	4.1	18.8	2.7	0.1	0.0	0.0	0.0	15.9	0.0	0.0	5.4	
			재활용	903.9	393.4	2.2	48.0	2.3	180.5	41.0	0.0	22.2	18.7	0.0	0.0	36.0	0.0	42.5	
	해역배출	170.8	80.7	0.0	0.0	0.0	0.0	0.0	0.0	7.5	0.0	0.0	73.2	0.0	0.0	0.0			
	밀양시	발생량	87.9	59.5	0.7	1.5	5.5	13.9	3.5	0.0	9.9	0.1	0.0	18.0	0.0	0.0	6.4		
		처리방법	매립	19.5	0.3	0.0	0.0	0.0	0.0	0.0	0.0	0.3	0.0	0.0	0.0	0.0	0.0		
			소각	20.7	20.7	0.7	1.5	0.3	5.9	3.5	0.0	0.0	0.0	0.0	5.2	0.0	0.0	3.6	
			재활용	29.7	20.5	0.0	0.0	5.2	8.0	0.0	0.0	4.4	0.1	0.0	0.0	0.0	0.0	2.8	
	해역배출	18.0	18.0	0.0	0.0	0.0	0.0	0.0	0.0	5.2	0.0	0.0	12.8	0.0	0.0	0.0			
	거제시	발생량	327.9	196.6	0.0	64.7	0.0	67.3	2.0	0.0	0.0	20.0	0.0	10.9	31.0	0.4	0.3		
		처리방법	매립	81.7	6.8	0.0	0.0	0.0	0.0	0.0	0.0	0.0	6.8	0.0	0.0	0.0	0.0	0.0	
			소각	91.5	91.5	0.0	33.9	0.0	55.3	2.0	0.0	0.0	0.0	0.0	0.0	0.0	0.0	0.3	
			재활용	137.6	82.7	0.0	30.8	0.0	12.0	0.0	0.0	0.0	8.5	0.0	0.0	31.0	0.4	0.0	
	해역배출	17.1	15.6	0.0	0.0	0.0	0.0	0.0	0.0	0.0	4.7	0.0	10.9	0.0	0.0	0.0			
	양산시	발생량	441.2	279.2	1.7	9.5	2.0	59.2	34.3	0.5	79.1	2.9	1.9	0.0	76.5	0.0	11.5		
		처리방법	매립	32.0	11.3	0.0	0.0	0.0	0.8	0.0	0.0	7.2	2.8	0.0	0.0	0.4	0.0	0.1	
			소각	60.3	58.0	0.4	0.1	2.0	43.9	7.5	0.5	0.1	0.0	0.0	0.0	2.8	0.0	0.7	
			재활용	285.0	170.5	1.3	9.4	0.0	14.5	26.8	0.0	45.8	0.2	1.7	0.0	70.5	0.0	0.2	
	해역배출	63.9	39.4	0.0	0.0	0.0	0.0	0.0	0.0	26.0	0.0	0.2	0.0	2.7	0.0	10.5			
	의령군	발생량	82.9	38.5	1.5	0.0	0.0	5.8	0.3	0.0	26.0	0.0	0.0	0.0	4.9	0.0	0.0		
		처리방법	매립	21.8	0.0	0.0	0.0	0.0	0.0	0.0	0.0	0.0	0.0	0.0	0.0	0.0	0.0	0.0	
소각			7.3	7.3	1.5	0.0	0.0	5.7	0.1	0.0	0.0	0.0	0.0	0.0	0.0	0.0	0.0		
재활용			38.3	15.7	0.0	0.0	0.0	0.1	0.2	0.0	10.5	0.0	0.0	0.0	4.9	0.0	0.0		
해역배출	15.5	15.5	0.0	0.0	0.0	0.0	0.0	0.0	15.5	0.0	0.0	0.0	0.0	0.0	0.0				
함안군	발생량	708.1	227.7	0.0	2.1	0.1	111.0	0.3	0.0	55.8	0.0	0.0	4.8	4.3	0.5	48.8			
	처리방법	매립	83.5	0.1	0.0	0.0	0.0	0.0	0.0	0.0	0.1	0.0	0.0	0.0	0.0	0.0			
		소각	89.7	89.7	0.0	0.0	0.1	89.5	0.0	0.0	0.0	0.0	0.0	0.0	0.0	0.0	0.1		
		재활용	519.6	131.9	0.0	2.1	0.0	21.5	0.3	0.0	51.8	0.0	0.0	2.7	4.3	0.5	48.7		
해역배출	15.3	6.0	0.0	0.0	0.0	0.0	0.0	0.0	3.9	0.0	0.0	2.1	0.0	0.0	0.0				

구분		불 연 성																			
시도	시군구	발생량 및 처리현황	소계	광재류	연소재	소각재	분진류	폐주물사 모래류	폐금속류	폐석회 석고류	폐촉매	폐흡착재 폐흡수재	유리·도자기편류	무기성오니류				기타			
														폐수처리오니	공정오니	정수처리오니	하수처리오니				
경남	통영시	발생량	14.3	1.6	0.0	9.6	2.2	0.9	0.0	0.0	0.0	0.0	0.0	0.0	0.0	0.0	0.0	0.0	0.0		
		처리방법	매립	13.8	1.6	0.0	9.6	1.7	0.9	0.0	0.0	0.0	0.0	0.0	0.0	0.0	0.0	0.0	0.0	0.0	0.0
			소각	0.0	0.0	0.0	0.0	0.0	0.0	0.0	0.0	0.0	0.0	0.0	0.0	0.0	0.0	0.0	0.0	0.0	0.0
			재활용	0.5	0.0	0.0	0.0	0.5	0.0	0.0	0.0	0.0	0.0	0.0	0.0	0.0	0.0	0.0	0.0	0.0	0.0
	해역배출		0.0	0.0	0.0	0.0	0.0	0.0	0.0	0.0	0.0	0.0	0.0	0.0	0.0	0.0	0.0	0.0	0.0	0.0	
	사천시	발생량	22.5	0.0	0.0	0.0	0.4	10.8	0.0	0.3	0.0	0.1	0.0	0.0	0.3	0.3	8.3	0.0	2.0		
		처리방법	매립	0.4	0.0	0.0	0.0	0.1	0.0	0.0	0.0	0.0	0.0	0.0	0.0	0.3	0.0	0.0	0.0	0.0	
			소각	0.0	0.0	0.0	0.0	0.0	0.0	0.0	0.0	0.0	0.0	0.0	0.0	0.0	0.0	0.0	0.0	0.0	
			재활용	16.4	0.0	0.0	0.0	0.3	9.8	0.0	0.3	0.0	0.1	0.0	0.1	0.0	0.0	3.8	0.0	2.0	
	해역배출		5.7	0.0	0.0	0.0	0.0	1.0	0.0	0.0	0.0	0.0	0.0	0.2	0.0	4.5	0.0	0.0			
	김해시	발생량	677.4	46.3	0.0	24.3	13.3	267.3	6.9	0.4	0.0	0.2	10.5	53.6	80.9	105.4	0.0	68.3			
		처리방법	매립	76.8	8.6	0.0	24.3	3.8	0.2	0.0	0.4	0.0	0.0	2.1	3.3	1.0	0.0	0.0	33.1		
			소각	0.0	0.0	0.0	0.0	0.0	0.0	0.0	0.0	0.0	0.0	0.0	0.0	0.0	0.0	0.0	0.0		
			재활용	510.5	37.7	0.0	0.0	9.5	267.1	6.9	0.0	0.0	0.2	8.4	50.3	79.9	15.3	0.0	35.2		
	해역배출		90.1	0.0	0.0	0.0	0.0	0.0	0.0	0.0	0.0	0.0	0.0	0.0	0.0	90.1	0.0	0.0			
	밀양시	발생량	28.4	0.0	0.0	13.4	0.6	9.7	0.5	0.0	0.0	0.0	0.7	2.4	1.1	0.0	0.0	0.0			
		처리방법	매립	19.2	0.0	0.0	13.4	0.6	3.7	0.0	0.0	0.0	0.0	0.6	0.5	0.4	0.0	0.0	0.0		
			소각	0.0	0.0	0.0	0.0	0.0	0.0	0.0	0.0	0.0	0.0	0.0	0.0	0.0	0.0	0.0	0.0		
			재활용	9.2	0.0	0.0	0.0	0.0	6.0	0.5	0.0	0.0	0.0	0.1	1.9	0.7	0.0	0.0	0.0		
	해역배출		0.0	0.0	0.0	0.0	0.0	0.0	0.0	0.0	0.0	0.0	0.0	0.0	0.0	0.0	0.0	0.0			
	거제시	발생량	131.3	42.8	0.0	19.0	25.0	0.0	0.6	0.1	0.0	0.3	0.0	6.3	25.6	1.1	0.0	10.5			
		처리방법	매립	74.9	42.8	0.0	19.0	8.6	0.0	0.0	0.0	0.0	0.0	0.0	1.3	0.0	0.0	0.0	3.2		
			소각	0.0	0.0	0.0	0.0	0.0	0.0	0.0	0.0	0.0	0.0	0.0	0.0	0.0	0.0	0.0	0.0		
			재활용	54.9	0.0	0.0	0.0	16.4	0.0	0.6	0.1	0.0	0.3	0.0	3.5	25.6	1.1	0.0	7.3		
	해역배출		1.5	0.0	0.0	0.0	0.0	0.0	0.0	0.0	0.0	0.0	0.0	1.5	0.0	0.0	0.0	0.0			
	양산시	발생량	162.0	10.9	9.8	3.3	2.9	51.1	1.4	17.0	0.0	3.0	8.0	9.6	4.7	0.0	24.5	15.9			
		처리방법	매립	20.6	0.6	0.0	2.7	2.8	0.6	0.0	0.3	0.0	2.1	0.1	4.0	3.6	0.0	0.0	3.9		
			소각	2.3	0.0	0.0	0.6	0.0	0.0	0.0	0.0	0.0	0.6	0.0	0.0	1.1	0.0	0.0	0.0		
재활용			114.6	10.3	9.8	0.0	0.1	50.5	1.4	16.7	0.0	0.2	8.0	5.6	0.0	0.0	0.0	12.0			
해역배출	24.5		0.0	0.0	0.0	0.0	0.0	0.0	0.0	0.0	0.0	0.0	0.0	0.0	0.0	24.5	0.0				
의령군	발생량	44.4	0.2	0.0	14.5	0.0	23.2	0.0	5.5	0.0	0.0	0.0	0.0	0.0	0.0	0.0	1.0				
	처리방법	매립	21.8	0.0	0.0	14.5	0.0	7.3	0.0	0.0	0.0	0.0	0.0	0.0	0.0	0.0	0.0	0.0			
		소각	0.0	0.0	0.0	0.0	0.0	0.0	0.0	0.0	0.0	0.0	0.0	0.0	0.0	0.0	0.0	0.0			
		재활용	22.6	0.2	0.0	0.0	0.0	15.9	0.0	5.5	0.0	0.0	0.0	0.0	0.0	0.0	0.0	1.0			
해역배출		0.0	0.0	0.0	0.0	0.0	0.0	0.0	0.0	0.0	0.0	0.0	0.0	0.0	0.0	0.0	0.0				
함안군	발생량	480.4	206.3	0.0	26.8	11.4	67.9	33.7	1.4	0.0	0.3	0.0	20.5	27.6	47.3	0.0	37.2				
	처리방법	매립	83.4	26.4	0.0	26.8	2.6	0.0	0.0	1.4	0.0	0.1	0.0	1.5	21.3	0.0	0.0	3.3			
		소각	0.0	0.0	0.0	0.0	0.0	0.0	0.0	0.0	0.0	0.0	0.0	0.0	0.0	0.0	0.0	0.0			
		재활용	387.7	179.9	0.0	0.0	8.8	67.9	33.7	0.0	0.0	0.2	0.0	9.7	6.3	47.3	0.0	33.9			
해역배출		9.3	0.0	0.0	0.0	0.0	0.0	0.0	0.0	0.0	0.0	0.0	9.3	0.0	0.0	0.0	0.0				

구분		발생량 및 처리현황	총계	가 연 성														
시도	시군구			소계	폐지류	폐목재류	폐합성고분자화합물				유기성오니류				동식물성 폐잔재물	폐식용유	기타	
							폐섬유류	폐합성수지	폐합성고무	폐피혁	폐수처리오니	공정오니	정수처리오니	하수처리오니				
	창녕군	발생량	34.9	17.6	0.2	0.3	0.0	1.6	1.3	0.0	2.7	1.7	0.0	1.0	8.6	0.0	0.2	
		처리방법	매립	0.9	0.1	0.0	0.0	0.0	0.0	0.0	0.0	0.1	0.0	0.0	0.0	0.0	0.0	0.0
			소각	3.0	2.4	0.1	0.3	0.0	0.9	0.9	0.0	0.0	0.0	0.0	0.0	0.0	0.0	0.0
			재활용	27.3	11.6	0.1	0.0	0.0	0.7	0.4	0.0	2.2	0.1	0.0	0.0	8.1	0.0	0.0
	해역배출		3.7	3.5	0.0	0.0	0.0	0.0	0.0	0.0	0.4	1.6	0.0	1.0	0.5	0.0	0.0	
	고성군	발생량	439.6	54.4	0.0	4.3	0.0	1.0	0.2	0.0	14.1	0.4	0.0	3.9	29.9	0.0	0.6	
		처리방법	매립	386.8	1.8	0.0	0.0	0.0	0.5	0.2	0.0	0.0	0.4	0.0	0.0	0.7	0.0	0.0
			소각	0.9	0.7	0.0	0.1	0.0	0.3	0.0	0.0	0.0	0.0	0.0	0.0	0.0	0.0	0.3
			재활용	36.6	36.6	0.0	4.2	0.0	0.2	0.0	0.0	0.0	0.0	0.0	3.9	28.0	0.0	0.3
	해역배출		15.3	15.3	0.0	0.0	0.0	0.0	0.0	0.0	14.1	0.0	0.0	0.0	1.2	0.0	0.0	
	남해군	발생량	5.2	4.9	0.0	0.3	0.0	0.4	0.0	0.0	0.0	0.0	0.0	4.0	0.2	0.0	0.0	
		처리방법	매립	4.1	4.0	0.0	0.0	0.0	0.0	0.0	0.0	0.0	0.0	0.0	4.0	0.0	0.0	0.0
			소각	0.8	0.8	0.0	0.3	0.0	0.3	0.0	0.0	0.0	0.0	0.0	0.0	0.2	0.0	0.0
			재활용	0.3	0.1	0.0	0.0	0.0	0.1	0.0	0.0	0.0	0.0	0.0	0.0	0.0	0.0	0.0
	해역배출		0.0	0.0	0.0	0.0	0.0	0.0	0.0	0.0	0.0	0.0	0.0	0.0	0.0	0.0	0.0	
	하동군	발생량	1,162.4	5.6	0.2	0.1	2.5	2.0	0.0	0.0	0.3	0.0	0.0	0.0	0.4	0.0	0.1	
		처리방법	매립	4.2	0.9	0.0	0.0	0.2	0.0	0.0	0.0	0.3	0.0	0.0	0.0	0.4	0.0	0.0
			소각	4.3	4.3	0.0	0.0	2.3	2.0	0.0	0.0	0.0	0.0	0.0	0.0	0.0	0.0	0.0
			재활용	1,153.9	0.4	0.2	0.1	0.0	0.0	0.0	0.0	0.0	0.0	0.0	0.0	0.0	0.0	0.1
	해역배출		0.0	0.0	0.0	0.0	0.0	0.0	0.0	0.0	0.0	0.0	0.0	0.0	0.0	0.0	0.0	
	산청군	발생량	13.2	12.1	0.0	3.6	0.0	1.9	0.0	0.0	0.0	5.8	0.0	0.4	0.4	0.0	0.0	
		처리방법	매립	1.0	0.0	0.0	0.0	0.0	0.0	0.0	0.0	0.0	0.0	0.0	0.0	0.0	0.0	0.0
			소각	1.8	1.8	0.0	0.0	0.0	1.8	0.0	0.0	0.0	0.0	0.0	0.0	0.0	0.0	0.0
			재활용	10.4	10.3	0.0	3.6	0.0	0.1	0.0	0.0	0.0	5.8	0.0	0.4	0.4	0.0	0.0
	해역배출		0.0	0.0	0.0	0.0	0.0	0.0	0.0	0.0	0.0	0.0	0.0	0.0	0.0	0.0	0.0	
	함양군	발생량	51.0	31.0	0.5	0.2	0.0	1.3	0.0	0.0	8.0	0.0	0.0	2.9	15.7	0.0	2.4	
		처리방법	매립	5.4	0.1	0.0	0.0	0.0	0.0	0.0	0.0	0.0	0.0	0.0	0.0	0.1	0.0	0.0
			소각	1.7	1.7	0.4	0.2	0.0	1.1	0.0	0.0	0.0	0.0	0.0	0.0	0.0	0.0	0.0
재활용			43.4	28.7	0.1	0.0	0.0	0.2	0.0	0.0	7.5	0.0	0.0	2.9	15.6	0.0	2.4	
해역배출	0.5		0.5	0.0	0.0	0.0	0.0	0.0	0.0	0.5	0.0	0.0	0.0	0.0	0.0	0.0		
거창군	발생량	64.3	27.3	0.0	0.0	0.0	0.9	0.0	0.0	6.5	0.0	0.0	9.0	10.9	0.0	0.0		
	처리방법	매립	0.0	0.0	0.0	0.0	0.0	0.0	0.0	0.0	0.0	0.0	0.0	0.0	0.0	0.0	0.0	
		소각	0.9	0.9	0.0	0.0	0.0	0.9	0.0	0.0	0.0	0.0	0.0	0.0	0.0	0.0	0.0	
		재활용	58.3	21.3	0.0	0.0	0.0	0.0	0.0	0.0	1.4	0.0	0.0	9.0	10.9	0.0	0.0	
해역배출		5.1	5.1	0.0	0.0	0.0	0.0	0.0	0.0	5.1	0.0	0.0	0.0	0.0	0.0	0.0		
합천군	발생량	12.1	7.5	0.0	0.2	0.0	2.5	0.0	0.0	0.2	1.9	0.0	1.3	0.0	0.0	1.4		
	처리방법	매립	1.7	1.2	0.0	0.0	0.0	0.4	0.0	0.0	0.0	0.0	0.0	0.0	0.0	0.0	0.8	
		소각	2.1	2.1	0.0	0.0	0.0	1.5	0.0	0.0	0.0	0.0	0.0	0.0	0.0	0.0	0.6	
		재활용	7.0	2.9	0.0	0.2	0.0	0.6	0.0	0.0	0.2	1.9	0.0	0.0	0.0	0.0	0.0	
해역배출		1.3	1.3	0.0	0.0	0.0	0.0	0.0	0.0	0.0	0.0	0.0	1.3	0.0	0.0	0.0		

구분		발생량 및 처리현황	총계	가 연 성															
시도	시군구			소계	폐지류	폐목재류	폐합성고분자화합물				유기성오니류				동식물성 폐잔재물	폐식용유	기타		
							폐섬유류	폐합성 수지	폐합성 고무	폐피혁	폐수처리 오니	공정오니	정수 처리오니	하수 처리오니					
제주	소계	발생량	272.9	216.1	24.3	32.5	0.0	4.5	0.7	0.0	0.0	1.3	0.0	31.6	113.2	0.0	8.0		
		처리 방법	매립	33.6	3.5	0.0	0.0	0.0	0.0	0.0	0.0	0.0	0.0	0.0	0.0	0.0	0.0	0.0	3.5
			소각	6.0	6.0	0.8	1.1	0.0	4.0	0.1	0.0	0.0	0.0	0.0	0.0	0.0	0.0	0.0	0.0
			재활용	174.9	154.8	23.5	31.4	0.0	0.5	0.6	0.0	0.0	1.3	0.0	2.4	90.6	0.0	4.5	
	해역배출		58.4	51.8	0.0	0.0	0.0	0.0	0.0	0.0	0.0	0.0	0.0	29.2	22.6	0.0	0.0		
	제주시	발생량	188.0	165.8	24.3	32.5	0.0	0.6	0.7	0.0	0.0	0.0	0.0	29.2	74.0	0.0	4.5		
		처리 방법	매립	21.9	0.0	0.0	0.0	0.0	0.0	0.0	0.0	0.0	0.0	0.0	0.0	0.0	0.0	0.0	0.0
			소각	2.1	2.1	0.8	1.1	0.0	0.1	0.1	0.0	0.0	0.0	0.0	0.0	0.0	0.0	0.0	0.0
			재활용	134.8	134.5	23.5	31.4	0.0	0.5	0.6	0.0	0.0	0.0	0.0	0.0	74.0	0.0	4.5	
	해역배출		29.2	29.2	0.0	0.0	0.0	0.0	0.0	0.0	0.0	0.0	0.0	29.2	0.0	0.0	0.0		
	서귀포시	발생량	84.9	50.3	0.0	0.0	0.0	3.9	0.0	0.0	0.0	1.3	0.0	2.4	39.2	0.0	3.5		
		처리 방법	매립	11.7	3.5	0.0	0.0	0.0	0.0	0.0	0.0	0.0	0.0	0.0	0.0	0.0	0.0	3.5	
			소각	3.9	3.9	0.0	0.0	0.0	3.9	0.0	0.0	0.0	0.0	0.0	0.0	0.0	0.0	0.0	
			재활용	40.1	20.3	0.0	0.0	0.0	0.0	0.0	0.0	0.0	1.3	0.0	2.4	16.6	0.0	0.0	
	해역배출		29.2	22.6	0.0	0.0	0.0	0.0	0.0	0.0	0.0	0.0	0.0	0.0	22.6	0.0	0.0		

구분		불 연 성																		
시도	시군구	발생량 및 처리현황	소계	광재류	연소재	소각재	분진류	폐주물사 모래류	폐금속류	폐석회 석고류	폐촉매	폐흡착재 폐흡수재	유리·도자기편류	무기성오니류				기타		
														폐수처리오니	공정오니	정수처리오니	하수처리오니			
제주	소계	발생량	56.8	0.0	0.0	27.0	0.0	0.0	0.3	0.0	0.0	0.0	2.9	0.0	16.0	0.0	6.8	3.8		
		처리방법	매립	30.1	0.0	0.0	27.0	0.0	0.0	0.0	0.0	0.0	0.0	2.9	0.0	0.0	0.0	0.0	0.2	0.0
			소각	0.0	0.0	0.0	0.0	0.0	0.0	0.0	0.0	0.0	0.0	0.0	0.0	0.0	0.0	0.0	0.0	0.0
			재활용	20.1	0.0	0.0	0.0	0.0	0.0	0.0	0.3	0.0	0.0	0.0	0.0	0.0	16.0	0.0	0.0	3.8
	해역배출		6.6	0.0	0.0	0.0	0.0	0.0	0.0	0.0	0.0	0.0	0.0	0.0	0.0	0.0	0.0	0.0	6.6	
	제주시	발생량	22.2	0.0	0.0	18.8	0.0	0.0	0.3	0.0	0.0	0.0	2.9	0.0	0.0	0.0	0.0	0.2	0.0	
		처리방법	매립	21.9	0.0	0.0	18.8	0.0	0.0	0.0	0.0	0.0	0.0	2.9	0.0	0.0	0.0	0.0	0.2	0.0
			소각	0.0	0.0	0.0	0.0	0.0	0.0	0.0	0.0	0.0	0.0	0.0	0.0	0.0	0.0	0.0	0.0	0.0
			재활용	0.3	0.0	0.0	0.0	0.0	0.0	0.0	0.3	0.0	0.0	0.0	0.0	0.0	0.0	0.0	0.0	0.0
	해역배출		0.0	0.0	0.0	0.0	0.0	0.0	0.0	0.0	0.0	0.0	0.0	0.0	0.0	0.0	0.0	0.0	0.0	
	서귀포시	발생량	34.6	0.0	0.0	8.2	0.0	0.0	0.0	0.0	0.0	0.0	0.0	0.0	0.0	16.0	0.0	6.6	3.8	
		처리방법	매립	8.2	0.0	0.0	8.2	0.0	0.0	0.0	0.0	0.0	0.0	0.0	0.0	0.0	0.0	0.0	0.0	0.0
			소각	0.0	0.0	0.0	0.0	0.0	0.0	0.0	0.0	0.0	0.0	0.0	0.0	0.0	0.0	0.0	0.0	0.0
			재활용	19.8	0.0	0.0	0.0	0.0	0.0	0.0	0.0	0.0	0.0	0.0	0.0	0.0	16.0	0.0	0.0	3.8
	해역배출		6.6	0.0	0.0	0.0	0.0	0.0	0.0	0.0	0.0	0.0	0.0	0.0	0.0	0.0	0.0	6.6	0.0	

라. 건설폐기물

(단위:톤/년)

구분		발생량 및 처리현황	총합계	건설폐재류					가연성폐기물					비가연성폐기물			건설폐토석	혼합건설폐기물
시도	시군구			페콘크리트	페아스팔트 콘크리트	페벽돌	폐기와	페블럭	페목재	폐합성수지	폐섬유	페벽지	건설오니	폐금속류	폐유리			
합	계	발생량	172,005.0	117,866.1	22,176.3	745.8	355.1	15.0	727.2	947.7	11.9	1.0	300.1	12.6	4.1	7,102.5	21,739.6	
		처리방법	매립	3,169.0	73.1	7.6	11.8	18.8	0.6	0.1	0.7	8.0	0.0	90.0	0.4	1.5	591.4	2,364.9
			소각	1,131.2	0.0	0.0	0.0	0.0	0.0	138.1	792.1	3.6	0.9	0.0	0.0	0.0	0.0	196.4
			재활용	167,704.9	117,793.0	22,168.7	734.1	336.3	14.4	589.0	154.9	0.3	0.1	210.0	12.2	2.6	6,511.0	19,178.3
소	계	발생량	30,670.6	22,315.5	1,915.2	74.1	13.2	0.4	80.2	181.7	1.1	0.2	31.7	0.0	0.0	2,691.8	3,365.6	
		처리방법	매립	1,391.3	12.8	0.1	0.0	0.0	0.0	0.1	0.1	0.0	0.0	0.6	0.0	0.0	125.7	1,251.9
			소각	199.5	0.0	0.0	0.0	0.0	0.0	8.9	180.0	0.9	0.2	0.0	0.0	0.0	0.0	9.5
			재활용	29,079.8	22,302.6	1,915.1	74.1	13.2	0.4	71.4	1.7	0.0	0.0	31.1	0.0	0.0	2,566.1	2,104.2
	종로구	발생량	588.8	407.5	19.7	4.8	0.7	0.0	2.8	0.4	0.0	0.0	0.8	0.0	0.0	22.7	129.4	
		처리방법	매립	78.5	1.3	0.0	0.0	0.0	0.0	0.0	0.0	0.0	0.0	0.0	0.0	0.0	0.0	77.2
			소각	0.6	0.0	0.0	0.0	0.0	0.0	0.0	0.4	0.0	0.0	0.0	0.0	0.0	0.0	0.2
			재활용	509.7	406.2	19.7	4.8	0.7	0.0	2.8	0.0	0.0	0.0	0.8	0.0	0.0	22.7	52.0
	중구	발생량	1,652.0	1,255.8	67.7	1.6	0.0	0.0	1.4	2.2	0.2	0.0	4.5	0.0	0.0	134.6	184.0	
		처리방법	매립	100.7	0.2	0.0	0.0	0.0	0.0	0.1	0.0	0.0	0.0	0.6	0.0	0.0	0.0	99.9
			소각	2.6	0.0	0.0	0.0	0.0	0.0	2.2	0.2	0.0	0.0	0.0	0.0	0.0	0.0	0.3
			재활용	1,548.6	1,255.6	67.7	1.6	0.0	0.0	1.4	0.0	0.0	0.0	4.0	0.0	0.0	134.6	83.8
용산구	발생량	722.7	523.1	30.4	7.3	1.0	0.0	1.2	1.6	0.1	0.0	0.0	0.0	0.0	61.2	96.8		
	처리방법	매립	34.6	0.2	0.0	0.0	0.0	0.0	0.0	0.0	0.0	0.0	0.0	0.0	0.0	0.0	34.4	
		소각	2.0	0.0	0.0	0.0	0.0	0.0	0.0	1.6	0.1	0.0	0.0	0.0	0.0	0.0	0.4	
		재활용	686.0	522.9	30.4	7.3	1.0	0.0	1.2	0.0	0.0	0.0	0.0	0.0	0.0	61.2	62.0	
성동구	발생량	930.9	558.2	37.1	0.6	0.0	0.0	0.5	0.5	0.0	0.0	0.3	0.0	0.0	241.8	91.9		
	처리방법	매립	19.8	0.0	0.0	0.0	0.0	0.0	0.0	0.0	0.0	0.0	0.0	0.0	0.0	0.0	19.8	
		소각	0.5	0.0	0.0	0.0	0.0	0.0	0.0	0.5	0.0	0.0	0.0	0.0	0.0	0.0	0.0	
		재활용	910.6	558.2	37.1	0.6	0.0	0.0	0.5	0.0	0.0	0.0	0.3	0.0	0.0	241.8	72.2	
광진구	발생량	472.7	326.1	25.7	0.4	0.4	0.0	2.8	2.0	0.0	0.0	0.0	0.0	0.0	40.4	74.8		
	처리방법	매립	20.1	0.7	0.0	0.0	0.0	0.0	0.0	0.0	0.0	0.0	0.0	0.0	0.0	0.0	19.4	
		소각	1.5	0.0	0.0	0.0	0.0	0.0	0.0	1.5	0.0	0.0	0.0	0.0	0.0	0.0	0.0	
		재활용	451.2	325.5	25.7	0.4	0.4	0.0	2.8	0.5	0.0	0.0	0.0	0.0	0.0	40.4	55.5	
동대문구	발생량	1,356.6	813.9	75.8	2.7	1.7	0.3	2.5	0.5	0.0	0.0	0.0	0.0	0.0	339.2	120.0		
	처리방법	매립	31.3	0.1	0.0	0.0	0.0	0.0	0.0	0.0	0.0	0.0	0.0	0.0	0.0	0.0	31.2	
		소각	0.5	0.0	0.0	0.0	0.0	0.0	0.0	0.4	0.0	0.0	0.0	0.0	0.0	0.0	0.0	
		재활용	1,324.8	813.7	75.8	2.7	1.7	0.3	2.5	0.0	0.0	0.0	0.0	0.0	0.0	339.2	88.8	
종로구	발생량	917.6	528.1	22.6	5.8	0.1	0.0	0.3	0.5	0.0	0.0	0.0	0.0	0.0	72.5	287.8		
	처리방법	매립	22.3	0.0	0.0	0.0	0.0	0.0	0.0	0.0	0.0	0.0	0.0	0.0	0.0	14.2	8.0	
		소각	1.5	0.0	0.0	0.0	0.0	0.0	0.0	0.5	0.0	0.0	0.0	0.0	0.0	0.0	1.0	
		재활용	893.8	528.1	22.6	5.8	0.1	0.0	0.3	0.0	0.0	0.0	0.0	0.0	0.0	58.2	278.7	
성북구	발생량	1,383.9	1,086.6	38.3	2.7	0.0	0.0	1.6	0.6	0.0	0.0	0.0	0.0	0.0	117.1	136.9		
	처리방법	매립	27.1	0.4	0.0	0.0	0.0	0.0	0.0	0.0	0.0	0.0	0.0	0.0	0.0	0.0	26.7	
		소각	0.7	0.0	0.0	0.0	0.0	0.0	0.0	0.6	0.0	0.0	0.0	0.0	0.0	0.0	0.0	
		재활용	1,356.1	1,086.2	38.3	2.7	0.0	0.0	1.6	0.0	0.0	0.0	0.0	0.0	0.0	117.1	110.1	

구분		발생량 및 처리현황	총합계	건설폐재류					가연성폐기물				비가연성폐기물			건설폐토석	혼합건설폐기물		
시도	시군구			페콘크리트	페아스팔트 콘크리트	폐벽돌	폐기와	페블럭	페목재	폐합성수지	폐섬유	폐벽지	건설오니	폐금속류	폐유리				
서울	강북구	발생량	644.3	502.3	7.6	0.2	0.1	0.0	0.6	0.2	0.0	0.0	0.0	0.0	0.0	70.0	63.3		
		처리방법	매립	3.0	0.1	0.0	0.0	0.0	0.0	0.0	0.0	0.0	0.0	0.0	0.0	0.0	0.0	0.0	2.8
			소각	0.2	0.0	0.0	0.0	0.0	0.0	0.0	0.2	0.0	0.0	0.0	0.0	0.0	0.0	0.0	0.0
			재활용	641.1	502.2	7.6	0.2	0.1	0.0	0.6	0.0	0.0	0.0	0.0	0.0	0.0	70.0	60.5	
	도봉구	발생량	189.5	152.2	5.5	0.0	0.0	0.0	0.1	1.0	0.0	0.0	0.0	0.0	0.0	0.1	30.6		
		처리방법	매립	1.3	0.0	0.0	0.0	0.0	0.0	0.0	0.0	0.0	0.0	0.0	0.0	0.0	0.0	1.3	
			소각	1.0	0.0	0.0	0.0	0.0	0.0	0.0	1.0	0.0	0.0	0.0	0.0	0.0	0.0	0.0	
			재활용	187.2	152.2	5.5	0.0	0.0	0.0	0.1	0.0	0.0	0.0	0.0	0.0	0.0	0.1	29.3	
	노원구	발생량	553.9	471.1	29.8	0.1	0.0	0.0	0.3	1.4	0.0	0.1	0.0	0.0	0.0	3.9	47.2		
		처리방법	매립	21.6	0.3	0.0	0.0	0.0	0.0	0.0	0.0	0.0	0.0	0.0	0.0	0.0	0.0	21.3	
			소각	1.8	0.0	0.0	0.0	0.0	0.0	0.3	1.3	0.0	0.1	0.0	0.0	0.0	0.0	0.1	
			재활용	530.5	470.8	29.8	0.1	0.0	0.0	0.0	0.0	0.0	0.0	0.0	0.0	0.0	3.9	25.9	
	은평구	발생량	3,055.3	2,409.4	91.7	17.9	2.6	0.0	27.2	63.2	0.0	0.0	0.0	0.0	0.0	199.9	243.3		
		처리방법	매립	35.6	0.0	0.0	0.0	0.0	0.0	0.0	0.0	0.0	0.0	0.0	0.0	0.0	0.0	35.6	
			소각	71.5	0.0	0.0	0.0	0.0	0.0	8.2	63.2	0.0	0.0	0.0	0.0	0.0	0.0	0.0	
			재활용	2,948.2	2,409.4	91.7	17.9	2.6	0.0	19.0	0.0	0.0	0.0	0.0	0.0	0.0	199.9	207.7	
	서대문구	발생량	568.3	403.3	40.4	4.1	0.3	0.0	2.3	1.5	0.0	0.0	3.2	0.0	0.0	34.0	79.3		
		처리방법	매립	16.9	0.0	0.0	0.0	0.0	0.0	0.0	0.0	0.0	0.0	0.0	0.0	0.0	0.0	16.9	
			소각	1.5	0.0	0.0	0.0	0.0	0.0	0.0	1.5	0.0	0.0	0.0	0.0	0.0	0.0	0.0	
			재활용	549.9	403.2	40.4	4.1	0.3	0.0	2.3	0.0	0.0	0.0	3.2	0.0	0.0	34.0	62.4	
	마포구	발생량	1,536.4	986.2	46.9	4.1	0.0	0.0	2.7	10.9	0.0	0.0	5.8	0.0	0.0	365.4	114.4		
		처리방법	매립	49.4	1.2	0.0	0.0	0.0	0.0	0.0	0.0	0.0	0.0	0.0	0.0	0.0	0.0	48.2	
			소각	11.7	0.0	0.0	0.0	0.0	0.0	0.1	10.9	0.0	0.0	0.0	0.0	0.0	0.0	0.7	
			재활용	1,475.3	985.0	46.9	4.1	0.0	0.0	2.6	0.0	0.0	0.0	5.8	0.0	0.0	365.4	65.5	
	양천구	발생량	648.8	415.0	52.0	0.0	0.0	0.0	1.1	3.9	0.1	0.0	0.0	0.0	0.0	94.4	82.3		
		처리방법	매립	53.9	0.0	0.0	0.0	0.0	0.0	0.0	0.0	0.1	0.0	0.0	0.0	0.0	0.0	53.8	
			소각	7.4	0.0	0.0	0.0	0.0	0.0	0.0	3.9	0.0	0.0	0.0	0.0	0.0	0.0	3.6	
			재활용	587.4	415.0	52.0	0.0	0.0	0.0	1.1	0.0	0.0	0.0	0.0	0.0	0.0	94.4	24.9	
	강서구	발생량	1,432.7	939.9	182.4	0.3	0.0	0.0	3.5	2.8	0.0	0.0	0.0	0.0	0.0	69.1	234.7		
		처리방법	매립	176.4	0.1	0.0	0.0	0.0	0.0	0.0	0.0	0.0	0.0	0.0	0.0	0.0	0.0	176.3	
			소각	2.8	0.0	0.0	0.0	0.0	0.0	0.0	2.8	0.0	0.0	0.0	0.0	0.0	0.0	0.0	
			재활용	1,253.4	939.8	182.4	0.3	0.0	0.0	3.5	0.1	0.0	0.0	0.0	0.0	0.0	69.1	58.3	
	구로구	발생량	1,350.8	980.1	94.3	0.1	2.6	0.0	3.4	12.8	0.2	0.0	0.1	0.0	0.0	148.7	108.5		
		처리방법	매립	58.3	0.4	0.0	0.0	0.0	0.0	0.0	0.0	0.0	0.0	0.0	0.0	0.0	0.0	58.0	
			소각	13.5	0.0	0.0	0.0	0.0	0.0	0.0	12.8	0.2	0.0	0.0	0.0	0.0	0.0	0.6	
			재활용	1,279.0	979.7	94.3	0.1	2.6	0.0	3.4	0.0	0.0	0.0	0.1	0.0	0.0	148.7	50.0	
금천구	발생량	1,044.9	729.1	172.6	0.0	1.5	0.0	2.5	0.3	0.0	0.0	13.5	0.0	0.0	67.9	57.4			
	처리방법	매립	24.3	0.3	0.0	0.0	0.0	0.0	0.0	0.0	0.0	0.0	0.0	0.0	0.0	0.0	24.0		
		소각	1.9	0.0	0.0	0.0	0.0	0.0	0.1	0.3	0.0	0.0	0.0	0.0	0.0	0.0	1.6		
		재활용	1,018.7	728.9	172.6	0.0	1.5	0.0	2.5	0.0	0.0	0.0	13.5	0.0	0.0	67.9	31.9		

구분		발생량 및 처리현황	총합계	건설폐재류					가연성폐기물				비가연성폐기물			건설폐토석	혼합건설폐기물	
시도	시군구			페콘크리트	페아스팔트 콘크리트	폐벽돌	폐기와	페블럭	폐목재	폐합성수지	폐섬유	폐벽지	건설오니	폐금속류	폐유리			
	영등포구	발생량	1,491.6	1,030.8	91.5	0.2	0.1	0.0	2.0	0.7	0.0	0.0	1.7	0.0	0.0	235.4	129.2	
		처리방법	매립	157.4	0.0	0.0	0.0	0.0	0.0	0.0	0.0	0.0	0.0	0.0	0.0	0.0	111.4	45.9
			소각	0.7	0.0	0.0	0.0	0.0	0.0	0.0	0.7	0.0	0.0	0.0	0.0	0.0	0.0	0.0
			재활용	1,333.5	1,030.8	91.5	0.2	0.1	0.0	2.0	0.0	0.0	0.0	1.7	0.0	0.0	123.9	83.3
	동작구	발생량	1,566.6	1,319.7	87.8	1.5	0.0	0.0	4.5	24.9	0.0	0.0	0.0	0.0	0.0	14.0	114.1	
		처리방법	매립	21.6	0.1	0.0	0.0	0.0	0.0	0.0	0.0	0.0	0.0	0.0	0.0	0.0	0.0	21.5
			소각	24.5	0.0	0.0	0.0	0.0	0.0	0.0	24.5	0.0	0.0	0.0	0.0	0.0	0.0	0.0
			재활용	1,520.5	1,319.6	87.8	1.5	0.0	0.0	4.5	0.4	0.0	0.0	0.0	0.0	0.0	14.0	92.6
	관악구	발생량	674.6	593.7	37.9	0.5	0.0	0.0	0.4	0.2	0.0	0.0	0.0	0.0	0.0	0.6	41.4	
		처리방법	매립	12.5	0.0	0.0	0.0	0.0	0.0	0.0	0.0	0.0	0.0	0.0	0.0	0.0	0.0	12.5
			소각	0.2	0.0	0.0	0.0	0.0	0.0	0.0	0.2	0.0	0.0	0.0	0.0	0.0	0.0	0.0
			재활용	661.9	593.6	37.9	0.5	0.0	0.0	0.4	0.0	0.0	0.0	0.0	0.0	0.0	0.6	28.9
	서초구	발생량	2,341.2	1,964.3	124.8	0.3	0.5	0.0	6.1	3.6	0.0	0.0	0.1	0.0	0.0	72.1	169.4	
		처리방법	매립	53.1	0.5	0.0	0.0	0.0	0.0	0.0	0.0	0.0	0.0	0.0	0.0	0.0	0.0	52.7
			소각	3.6	0.0	0.0	0.0	0.0	0.0	0.0	3.6	0.0	0.0	0.0	0.0	0.0	0.0	0.0
			재활용	2,284.5	1,963.9	124.8	0.3	0.5	0.0	6.1	0.1	0.0	0.0	0.1	0.0	0.0	72.1	116.7
	강남구	발생량	2,359.0	1,586.3	288.1	1.7	0.7	0.0	2.5	21.4	0.0	0.0	0.0	0.0	0.0	213.2	245.2	
		처리방법	매립	127.1	3.5	0.1	0.0	0.0	0.0	0.0	0.0	0.0	0.0	0.0	0.0	0.0	0.0	123.5
			소각	21.9	0.0	0.0	0.0	0.0	0.0	0.0	21.0	0.0	0.0	0.0	0.0	0.0	0.0	0.8
			재활용	2,210.0	1,582.8	288.0	1.7	0.7	0.0	2.5	0.3	0.0	0.0	0.0	0.0	0.0	213.2	120.8
	송파구	발생량	1,956.9	1,458.3	156.5	6.9	1.1	0.0	5.4	14.7	0.5	0.0	1.7	0.0	0.0	6.8	304.9	
		처리방법	매립	127.6	2.3	0.0	0.0	0.0	0.0	0.0	0.0	0.0	0.0	0.0	0.0	0.0	0.0	125.3
			소각	15.4	0.0	0.0	0.0	0.0	0.0	0.0	14.7	0.4	0.0	0.0	0.0	0.0	0.0	0.3
			재활용	1,813.9	1,456.1	156.5	6.9	1.1	0.0	5.4	0.0	0.0	0.0	1.7	0.0	0.0	6.8	179.4
강동구	발생량	1,230.8	874.5	88.2	10.3	0.0	0.0	2.4	10.0	0.0	0.0	0.0	0.0	0.0	66.8	178.6		
	처리방법	매립	116.8	1.2	0.0	0.0	0.0	0.0	0.0	0.0	0.0	0.0	0.0	0.0	0.0	0.0	115.6	
		소각	10.0	0.0	0.0	0.0	0.0	0.0	0.0	9.9	0.0	0.0	0.0	0.0	0.0	0.0	0.1	
		재활용	1,104.0	873.2	88.2	10.3	0.0	0.0	2.4	0.1	0.0	0.0	0.0	0.0	0.0	66.8	63.0	
소 계	발생량	9,457.8	6,931.3	1,087.0	3.0	3.8	0.2	16.6	61.8	0.2	0.0	42.4	10.6	0.1	580.0	720.9		
	처리방법	매립	49.2	0.0	0.0	0.0	0.0	0.2	0.0	0.0	0.2	0.0	0.0	0.0	0.0	48.6	0.2	
		소각	24.1	0.0	0.0	0.0	0.0	0.0	1.4	22.4	0.0	0.0	0.0	0.0	0.0	0.0	0.4	
		재활용	9,384.4	6,931.3	1,087.0	3.0	3.8	0.0	15.2	39.4	0.0	0.0	42.4	10.6	0.1	531.4	720.3	
중 구	발생량	140.1	91.4	22.1	0.0	0.0	0.0	0.2	0.3	0.0	0.0	12.0	0.0	0.0	9.5	4.6		
	처리방법	매립	0.0	0.0	0.0	0.0	0.0	0.0	0.0	0.0	0.0	0.0	0.0	0.0	0.0	0.0	0.0	
		소각	0.2	0.0	0.0	0.0	0.0	0.0	0.0	0.2	0.0	0.0	0.0	0.0	0.0	0.0	0.0	
		재활용	140.0	91.4	22.1	0.0	0.0	0.0	0.2	0.1	0.0	0.0	12.0	0.0	0.0	9.5	4.6	
동 구	발생량	256.2	200.1	41.0	0.1	1.1	0.0	0.0	0.8	0.0	0.0	0.0	0.0	0.0	1.6	11.5		
	처리방법	매립	0.0	0.0	0.0	0.0	0.0	0.0	0.0	0.0	0.0	0.0	0.0	0.0	0.0	0.0	0.0	
		소각	0.3	0.0	0.0	0.0	0.0	0.0	0.0	0.3	0.0	0.0	0.0	0.0	0.0	0.0	0.0	
		재활용	255.9	200.1	41.0	0.1	1.1	0.0	0.0	0.5	0.0	0.0	0.0	0.0	0.0	1.6	11.5	

구분		발생량 및 처리현황	총합계	건설폐재류					가연성폐기물				비가연성폐기물			건설폐토석	혼합건설폐기물	
시도	시군구			페콘크리트	페아스팔트 콘크리트	폐벽돌	폐기와	페블럭	페목재	폐합성수지	폐섬유	폐벽지	건설오니	폐금속류	폐유리			
부산	서구	발생량	301.9	156.1	54.1	0.0	0.0	0.0	0.3	0.2	0.0	0.0	0.0	0.0	0.0	81.8	9.5	
		처리방법	매립	0.0	0.0	0.0	0.0	0.0	0.0	0.0	0.0	0.0	0.0	0.0	0.0	0.0	0.0	0.0
			소각	0.0	0.0	0.0	0.0	0.0	0.0	0.0	0.0	0.0	0.0	0.0	0.0	0.0	0.0	0.0
			재활용	301.8	156.1	54.1	0.0	0.0	0.0	0.3	0.2	0.0	0.0	0.0	0.0	0.0	81.8	9.5
	남구	발생량	293.2	132.6	49.9	0.0	0.0	0.0	0.4	0.9	0.0	0.0	0.0	0.0	0.0	100.2	9.1	
		처리방법	매립	0.1	0.0	0.0	0.0	0.0	0.0	0.0	0.0	0.0	0.0	0.0	0.0	0.0	0.0	0.1
			소각	0.2	0.0	0.0	0.0	0.0	0.0	0.0	0.2	0.0	0.0	0.0	0.0	0.0	0.0	0.0
			재활용	292.9	132.6	49.9	0.0	0.0	0.0	0.4	0.8	0.0	0.0	0.0	0.0	0.0	100.2	9.0
	북구	발생량	1,006.9	722.8	97.6	0.4	0.0	0.0	0.5	2.7	0.0	0.0	0.0	0.0	0.0	49.2	133.6	
		처리방법	매립	35.4	0.0	0.0	0.0	0.0	0.0	0.0	0.0	0.0	0.0	0.0	0.0	0.0	35.4	0.0
			소각	0.6	0.0	0.0	0.0	0.0	0.0	0.0	0.6	0.0	0.0	0.0	0.0	0.0	0.0	0.0
			재활용	970.8	722.8	97.6	0.4	0.0	0.0	0.5	2.1	0.0	0.0	0.0	0.0	0.0	13.8	133.6
	영도구	발생량	513.9	419.4	60.8	0.0	0.0	0.0	1.2	2.2	0.0	0.0	0.0	0.0	0.0	0.8	29.5	
		처리방법	매립	0.0	0.0	0.0	0.0	0.0	0.0	0.0	0.0	0.0	0.0	0.0	0.0	0.0	0.0	0.0
			소각	1.0	0.0	0.0	0.0	0.0	0.0	0.0	1.0	0.0	0.0	0.0	0.0	0.0	0.0	0.0
			재활용	512.9	419.4	60.8	0.0	0.0	0.0	1.2	1.3	0.0	0.0	0.0	0.0	0.0	0.8	29.5
	부산진구	발생량	778.2	557.7	86.4	0.0	0.0	0.0	0.4	7.6	0.0	0.0	0.0	10.6	0.0	56.7	58.8	
		처리방법	매립	13.2	0.0	0.0	0.0	0.0	0.0	0.0	0.0	0.0	0.0	0.0	0.0	0.0	13.2	0.0
			소각	5.6	0.0	0.0	0.0	0.0	0.0	0.1	5.5	0.0	0.0	0.0	0.0	0.0	0.0	0.0
			재활용	759.4	557.7	86.4	0.0	0.0	0.0	0.3	2.0	0.0	0.0	0.0	10.6	0.0	43.5	58.8
	동래구	발생량	194.0	149.4	20.0	0.1	0.0	0.0	0.2	2.5	0.0	0.0	0.0	0.0	0.0	0.7	21.1	
		처리방법	매립	0.1	0.0	0.0	0.0	0.0	0.0	0.0	0.0	0.0	0.0	0.0	0.0	0.0	0.0	0.1
			소각	0.6	0.0	0.0	0.0	0.0	0.0	0.1	0.5	0.0	0.0	0.0	0.0	0.0	0.0	0.0
			재활용	193.3	149.4	20.0	0.1	0.0	0.0	0.0	2.1	0.0	0.0	0.0	0.0	0.0	0.7	21.0
	해운대구	발생량	995.5	562.6	55.9	0.9	0.0	0.0	2.8	20.4	0.0	0.0	7.7	0.0	0.0	189.0	156.1	
		처리방법	매립	0.1	0.0	0.0	0.0	0.0	0.0	0.0	0.0	0.0	0.0	0.0	0.0	0.0	0.1	0.0
			소각	6.8	0.0	0.0	0.0	0.0	0.0	0.0	6.8	0.0	0.0	0.0	0.0	0.0	0.0	0.0
			재활용	988.7	562.6	55.9	0.9	0.0	0.0	2.8	13.6	0.0	0.0	7.7	0.0	0.0	188.9	156.1
	사하구	발생량	518.4	374.7	70.2	0.0	0.7	0.0	0.5	8.9	0.0	0.0	0.1	0.0	0.0	20.8	42.6	
		처리방법	매립	0.0	0.0	0.0	0.0	0.0	0.0	0.0	0.0	0.0	0.0	0.0	0.0	0.0	0.0	0.0
소각			0.6	0.0	0.0	0.0	0.0	0.0	0.0	0.6	0.0	0.0	0.0	0.0	0.0	0.0	0.0	
재활용			517.8	374.7	70.2	0.0	0.7	0.0	0.5	8.2	0.0	0.0	0.1	0.0	0.0	20.8	42.6	
금정구	발생량	1,339.2	1,181.3	108.6	0.0	0.1	0.0	0.4	2.0	0.0	0.0	0.3	0.0	0.0	1.0	45.5		
	처리방법	매립	0.0	0.0	0.0	0.0	0.0	0.0	0.0	0.0	0.0	0.0	0.0	0.0	0.0	0.0	0.0	
		소각	0.8	0.0	0.0	0.0	0.0	0.0	0.1	0.6	0.0	0.0	0.0	0.0	0.0	0.0	0.0	
		재활용	1,338.4	1,181.3	108.6	0.0	0.1	0.0	0.2	1.4	0.0	0.0	0.3	0.0	0.0	1.0	45.5	
강서구	발생량	707.4	387.2	196.1	0.0	0.0	0.2	2.8	2.9	0.0	0.0	21.7	0.0	0.1	39.1	57.4		
	처리방법	매립	0.2	0.0	0.0	0.0	0.0	0.2	0.0	0.0	0.0	0.0	0.0	0.0	0.0	0.0	0.0	
		소각	0.8	0.0	0.0	0.0	0.0	0.0	0.0	0.7	0.0	0.0	0.0	0.0	0.0	0.0	0.0	
		재활용	706.5	387.2	196.1	0.0	0.0	0.0	2.8	2.2	0.0	0.0	21.7	0.0	0.1	39.1	57.4	

구분		발생량 및 처리현황	총합계	건설폐재류					가연성폐기물				비가연성폐기물			건설폐토석	혼합건설폐기물	
시도	시군구			페콘크리트	페아스팔트 콘크리트	폐벽돌	폐기와	페블럭	페목재	폐합성수지	폐섬유	폐벽지	건설오니	폐금속류	폐유리			
대구	연제구	발생량	850.2	754.9	42.6	0.4	0.8	0.0	0.6	2.3	0.0	0.0	0.4	0.0	0.0	3.8	44.3	
		처리방법	매립	0.0	0.0	0.0	0.0	0.0	0.0	0.0	0.0	0.0	0.0	0.0	0.0	0.0	0.0	0.0
			소각	0.7	0.0	0.0	0.0	0.0	0.0	0.0	0.7	0.0	0.0	0.0	0.0	0.0	0.0	0.0
			재활용	849.5	754.9	42.6	0.4	0.8	0.0	0.6	1.6	0.0	0.0	0.4	0.0	0.0	3.8	44.3
	수영구	발생량	286.8	207.7	48.4	0.0	0.0	0.0	0.5	2.5	0.0	0.0	0.0	0.0	0.0	6.9	20.9	
		처리방법	매립	0.0	0.0	0.0	0.0	0.0	0.0	0.0	0.0	0.0	0.0	0.0	0.0	0.0	0.0	0.0
			소각	1.5	0.0	0.0	0.0	0.0	0.0	0.0	1.5	0.0	0.0	0.0	0.0	0.0	0.0	0.0
			재활용	285.4	207.7	48.4	0.0	0.0	0.0	0.5	1.1	0.0	0.0	0.0	0.0	0.0	6.9	20.9
	사상구	발생량	658.9	603.3	34.3	0.0	0.0	0.0	0.2	0.6	0.0	0.0	0.0	0.0	0.0	3.0	17.6	
		처리방법	매립	0.0	0.0	0.0	0.0	0.0	0.0	0.0	0.0	0.0	0.0	0.0	0.0	0.0	0.0	0.0
			소각	0.4	0.0	0.0	0.0	0.0	0.0	0.4	0.0	0.0	0.0	0.0	0.0	0.0	0.0	0.0
			재활용	658.5	603.3	34.3	0.0	0.0	0.0	0.1	0.2	0.0	0.0	0.0	0.0	0.0	3.0	17.6
	기장군	발생량	617.0	430.3	98.9	1.1	1.0	0.0	5.8	4.8	0.0	0.0	0.1	0.0	0.0	16.1	58.8	
		처리방법	매립	0.1	0.0	0.0	0.0	0.0	0.0	0.0	0.0	0.0	0.0	0.0	0.0	0.0	0.0	0.1
			소각	4.1	0.0	0.0	0.0	0.0	0.0	1.0	2.7	0.0	0.0	0.0	0.0	0.0	0.0	0.4
			재활용	612.8	430.3	98.9	1.1	1.0	0.0	4.8	2.1	0.0	0.0	0.1	0.0	0.0	16.1	58.3
	소 계	발생량	6,810.3	4,783.5	450.1	175.2	8.3	1.1	37.7	24.4	0.1	0.0	0.4	0.0	0.0	549.5	780.0	
		처리방법	매립	3.7	0.0	0.0	0.0	0.0	0.0	0.0	0.0	0.1	0.0	0.4	0.0	0.0	3.1	0.1
			소각	24.7	0.0	0.0	0.0	0.0	0.0	5.0	19.6	0.1	0.0	0.0	0.0	0.0	0.0	0.0
			재활용	6,781.9	4,783.5	450.1	175.2	8.3	1.1	32.7	4.8	0.0	0.0	0.0	0.0	0.0	546.4	779.8
	중구	발생량	426.8	320.3	31.6	0.1	0.0	0.0	1.6	1.0	0.0	0.0	0.0	0.0	0.0	39.6	32.5	
처리방법		매립	0.0	0.0	0.0	0.0	0.0	0.0	0.0	0.0	0.0	0.0	0.0	0.0	0.0	0.0	0.0	
		소각	2.3	0.0	0.0	0.0	0.0	0.0	1.3	1.0	0.0	0.0	0.0	0.0	0.0	0.0	0.0	
		재활용	424.4	320.3	31.6	0.1	0.0	0.0	0.3	0.0	0.0	0.0	0.0	0.0	0.0	39.6	32.5	
동구	발생량	1,009.2	547.3	65.3	47.1	0.3	0.0	3.9	5.1	0.0	0.0	0.0	0.0	0.0	100.5	239.7		
	처리방법	매립	0.0	0.0	0.0	0.0	0.0	0.0	0.0	0.0	0.0	0.0	0.0	0.0	0.0	0.0	0.0	
		소각	3.1	0.0	0.0	0.0	0.0	0.0	0.9	2.2	0.0	0.0	0.0	0.0	0.0	0.0	0.0	
		재활용	1,006.0	547.3	65.3	47.1	0.3	0.0	3.0	2.8	0.0	0.0	0.0	0.0	0.0	100.5	239.7	
서구	발생량	734.9	591.3	18.7	1.9	0.2	0.1	3.7	0.2	0.0	0.0	0.0	0.0	0.0	72.6	46.0		
	처리방법	매립	0.0	0.0	0.0	0.0	0.0	0.0	0.0	0.0	0.0	0.0	0.0	0.0	0.0	0.0	0.0	
		소각	0.2	0.0	0.0	0.0	0.0	0.0	0.0	0.1	0.0	0.0	0.0	0.0	0.0	0.0	0.0	
		재활용	734.7	591.3	18.7	1.9	0.2	0.1	3.7	0.1	0.0	0.0	0.0	0.0	0.0	72.6	46.0	
남구	발생량	404.8	364.9	8.5	3.2	0.8	0.2	0.2	0.7	0.0	0.0	0.0	0.0	0.0	0.2	26.1		
	처리방법	매립	0.2	0.0	0.0	0.0	0.0	0.0	0.0	0.0	0.0	0.0	0.0	0.0	0.0	0.2	0.0	
		소각	0.1	0.0	0.0	0.0	0.0	0.0	0.0	0.1	0.0	0.0	0.0	0.0	0.0	0.0	0.0	
		재활용	404.5	364.9	8.5	3.2	0.8	0.2	0.2	0.6	0.0	0.0	0.0	0.0	0.0	0.0	26.1	
북구	발생량	921.2	641.1	48.3	120.5	6.5	0.8	9.0	3.4	0.0	0.0	0.4	0.0	0.0	6.9	84.2		
	처리방법	매립	0.4	0.0	0.0	0.0	0.0	0.0	0.0	0.0	0.0	0.0	0.4	0.0	0.0	0.0	0.0	
		소각	5.8	0.0	0.0	0.0	0.0	0.0	2.5	3.3	0.0	0.0	0.0	0.0	0.0	0.0	0.0	
		재활용	915.0	641.1	48.3	120.5	6.5	0.8	6.5	0.1	0.0	0.0	0.0	0.0	0.0	6.9	84.2	

구분		발생량 및 처리현황	총합계	건설폐재류					가연성폐기물				비가연성폐기물			건설폐토석	혼합건설폐기물	
시도	시군구			페콘크리트	페아스팔트 콘크리트	페벽돌	폐기와	페블럭	페목재	폐합성수지	폐섬유	페벽지	건설오니	폐금속류	폐유리			
인천	수성구	발생량	1,116.4	844.9	64.8	0.8	0.3	0.0	9.1	4.1	0.0	0.0	0.0	0.0	0.0	91.2	101.2	
		처리방법	매립	0.1	0.0	0.0	0.0	0.0	0.0	0.0	0.0	0.0	0.0	0.0	0.0	0.0	0.0	0.0
			소각	4.2	0.0	0.0	0.0	0.0	0.0	0.1	4.1	0.0	0.0	0.0	0.0	0.0	0.0	0.0
		재활용	1,112.2	844.9	64.8	0.8	0.3	0.0	8.9	0.1	0.0	0.0	0.0	0.0	0.0	91.2	101.1	
	달서구	발생량	1,408.6	935.9	78.0	1.3	0.1	0.0	8.6	5.9	0.1	0.0	0.0	0.0	0.0	215.2	163.5	
		처리방법	매립	3.0	0.0	0.0	0.0	0.0	0.0	0.0	0.0	0.1	0.0	0.0	0.0	0.0	2.9	0.1
			소각	5.3	0.0	0.0	0.0	0.0	0.0	0.0	5.2	0.0	0.0	0.0	0.0	0.0	0.0	0.0
		재활용	1,400.3	935.9	78.0	1.3	0.1	0.0	8.5	0.7	0.0	0.0	0.0	0.0	0.0	212.3	163.4	
	달성군	발생량	788.5	537.7	134.9	0.1	0.1	0.0	1.7	4.0	0.0	0.0	0.0	0.0	0.0	23.2	86.7	
		처리방법	매립	0.0	0.0	0.0	0.0	0.0	0.0	0.0	0.0	0.0	0.0	0.0	0.0	0.0	0.0	0.0
			소각	3.7	0.0	0.0	0.0	0.0	0.0	0.1	3.6	0.0	0.0	0.0	0.0	0.0	0.0	0.0
		재활용	784.8	537.7	134.9	0.1	0.1	0.0	1.6	0.4	0.0	0.0	0.0	0.0	0.0	23.2	86.7	
	소 계	발생량	8,720.0	5,783.0	960.7	13.9	4.4	0.0	35.0	46.7	1.8	0.1	0.5	0.6	0.0	480.7	1,392.7	
		처리방법	매립	395.6	4.1	0.0	0.0	0.0	0.0	0.0	0.0	1.1	0.0	0.0	0.0	0.0	4.9	385.5
			소각	65.2	0.0	0.0	0.0	0.0	0.0	3.7	46.1	0.7	0.1	0.0	0.0	0.0	0.0	14.7
			재활용	8,259.1	5,778.9	960.6	13.9	4.4	0.0	31.3	0.6	0.0	0.0	0.5	0.6	0.0	475.9	992.5
	중구	발생량	1,345.4	584.2	184.3	5.9	0.0	0.0	2.9	4.6	0.0	0.0	0.0	0.3	0.0	81.8	481.3	
		처리방법	매립	53.3	1.0	0.0	0.0	0.0	0.0	0.0	0.0	0.0	0.0	0.0	0.0	0.0	0.0	52.3
			소각	4.5	0.0	0.0	0.0	0.0	0.0	0.0	4.5	0.0	0.0	0.0	0.0	0.0	0.0	0.0
		재활용	1,287.5	583.2	184.3	5.9	0.0	0.0	2.9	0.1	0.0	0.0	0.0	0.3	0.0	81.8	429.1	
	동구	발생량	502.6	356.8	37.2	1.1	0.8	0.0	4.9	2.2	0.4	0.0	0.0	0.0	0.0	31.9	67.4	
		처리방법	매립	23.8	0.0	0.0	0.0	0.0	0.0	0.0	0.4	0.0	0.0	0.0	0.0	0.0	0.0	23.4
			소각	3.9	0.0	0.0	0.0	0.0	0.0	1.6	2.2	0.0	0.0	0.0	0.0	0.0	0.0	0.0
		재활용	474.9	356.8	37.1	1.1	0.8	0.0	3.2	0.0	0.0	0.0	0.0	0.0	0.0	31.9	44.0	
연수구	발생량	1,443.0	1,257.0	50.6	1.1	0.4	0.0	3.1	3.1	0.0	0.0	0.0	0.0	0.0	30.0	97.7		
	처리방법	매립	56.0	0.0	0.0	0.0	0.0	0.0	0.0	0.0	0.0	0.0	0.0	0.0	0.0	0.0	55.9	
		소각	3.1	0.0	0.0	0.0	0.0	0.0	0.0	3.1	0.0	0.0	0.0	0.0	0.0	0.0	0.0	
	재활용	1,383.9	1,257.0	50.6	1.1	0.4	0.0	3.1	0.1	0.0	0.0	0.0	0.0	0.0	30.0	41.7		
남구	발생량	684.0	334.4	51.9	1.7	0.0	0.0	7.1	12.5	0.4	0.0	0.5	0.3	0.0	208.5	66.8		
	처리방법	매립	17.4	0.1	0.0	0.0	0.0	0.0	0.0	0.0	0.0	0.0	0.0	0.0	0.0	0.0	17.2	
		소각	13.0	0.0	0.0	0.0	0.0	0.0	0.2	12.4	0.4	0.0	0.0	0.0	0.0	0.0	0.0	
	재활용	653.6	334.3	51.9	1.7	0.0	0.0	6.9	0.1	0.0	0.0	0.5	0.3	0.0	208.5	49.5		
남동구	발생량	1,456.4	990.8	149.1	0.4	0.9	0.0	10.8	9.5	0.2	0.1	0.0	0.0	0.0	3.4	291.2		
	처리방법	매립	96.9	0.3	0.0	0.0	0.0	0.0	0.0	0.0	0.0	0.0	0.0	0.0	0.0	0.0	96.7	
		소각	11.0	0.0	0.0	0.0	0.0	0.0	1.3	9.4	0.2	0.1	0.0	0.0	0.0	0.0	0.0	
	재활용	1,348.5	990.5	149.1	0.4	0.9	0.0	9.5	0.1	0.0	0.0	0.0	0.0	0.0	3.4	194.6		
부평구	발생량	902.0	636.6	99.8	0.8	0.1	0.0	2.5	4.0	0.0	0.0	0.0	0.0	0.0	57.5	100.7		
	처리방법	매립	69.5	0.1	0.0	0.0	0.0	0.0	0.0	0.0	0.0	0.0	0.0	0.0	0.0	0.0	69.4	
		소각	4.0	0.0	0.0	0.0	0.0	0.0	0.2	3.8	0.0	0.0	0.0	0.0	0.0	0.0	0.0	
	재활용	828.5	636.4	99.8	0.8	0.1	0.0	2.3	0.2	0.0	0.0	0.0	0.0	0.0	57.5	31.3		

구분		발생량 및 처리현황	총합계	건설폐재류					가연성폐기물				비가연성폐기물			건설폐토석	혼합건설폐기물		
시도	시군구			페콘크리트	페아스팔트 콘크리트	페벽돌	폐기와	페블럭	페목재	폐합성수지	폐섬유	페벽지	건설오니	폐금속류	폐유리				
광주	계양구	발생량	418.9	245.8	105.7	0.0	0.7	0.0	0.6	0.8	0.0	0.0	0.0	0.0	0.0	16.3	49.0		
		처리방법	매립	15.9	2.1	0.0	0.0	0.0	0.0	0.0	0.0	0.0	0.0	0.0	0.0	0.0	0.0	0.0	13.8
			소각	0.7	0.0	0.0	0.0	0.0	0.0	0.0	0.7	0.0	0.0	0.0	0.0	0.0	0.0	0.0	0.0
			재활용	402.2	243.7	105.7	0.0	0.7	0.0	0.6	0.0	0.0	0.0	0.0	0.0	0.0	0.0	16.3	35.3
	서구	발생량	1,712.4	1,165.7	251.4	2.2	1.6	0.0	3.0	8.6	0.0	0.0	0.0	0.0	0.0	49.9	230.0		
		처리방법	매립	58.8	0.3	0.0	0.0	0.0	0.0	0.0	0.0	0.0	0.0	0.0	0.0	0.0	4.8	53.7	
			소각	23.7	0.0	0.0	0.0	0.0	0.0	0.4	8.6	0.0	0.0	0.0	0.0	0.0	0.0	0.0	14.7
			재활용	1,629.9	1,165.3	251.4	2.2	1.6	0.0	2.7	0.0	0.0	0.0	0.0	0.0	0.0	45.1	161.6	
	강화군	발생량	147.1	109.8	28.7	0.0	0.0	0.0	0.0	0.2	0.0	0.0	0.0	0.0	0.0	0.4	8.1		
		처리방법	매립	3.3	0.0	0.0	0.0	0.0	0.0	0.0	0.0	0.0	0.0	0.0	0.0	0.0	0.0	3.3	
			소각	0.1	0.0	0.0	0.0	0.0	0.0	0.1	0.0	0.0	0.0	0.0	0.0	0.0	0.0	0.0	
			재활용	143.7	109.8	28.7	0.0	0.0	0.0	0.0	0.0	0.0	0.0	0.0	0.0	0.0	0.4	4.8	
	옹진군	발생량	108.3	101.9	2.0	0.9	0.0	0.0	0.1	1.2	0.7	0.0	0.0	0.0	0.0	0.8	0.6		
		처리방법	매립	0.7	0.0	0.0	0.0	0.0	0.0	0.0	0.0	0.6	0.0	0.0	0.0	0.0	0.0	0.0	
			소각	1.2	0.0	0.0	0.0	0.0	0.0	0.0	1.2	0.1	0.0	0.0	0.0	0.0	0.0	0.0	
			재활용	106.4	101.9	2.0	0.9	0.0	0.0	0.1	0.0	0.0	0.0	0.0	0.0	0.0	0.8	0.6	
	소 계	발생량	3,484.2	2,645.5	433.7	66.3	0.4	0.0	13.6	8.2	0.3	0.1	1.0	0.0	0.2	28.8	286.1		
		처리방법	매립	3.5	0.0	0.0	0.0	0.0	0.0	0.0	0.0	0.3	0.0	0.0	0.0	0.2	0.6	2.4	
소각			20.3	0.0	0.0	0.0	0.0	0.0	4.4	7.3	0.0	0.1	0.0	0.0	0.0	0.0	8.5		
재활용			3,460.4	2,645.5	433.7	66.3	0.4	0.0	9.1	0.8	0.0	0.0	1.0	0.0	0.1	28.1	275.3		
동구		발생량	990.3	852.6	52.8	48.8	0.1	0.0	2.3	1.1	0.1	0.0	0.0	0.0	0.0	0.3	32.1		
		처리방법	매립	0.3	0.0	0.0	0.0	0.0	0.0	0.0	0.0	0.1	0.0	0.0	0.0	0.0	0.0	0.2	
			소각	5.8	0.0	0.0	0.0	0.0	0.0	1.2	1.1	0.0	0.0	0.0	0.0	0.0	0.0	3.6	
			재활용	984.2	852.6	52.8	48.8	0.1	0.0	1.2	0.0	0.0	0.0	0.0	0.0	0.0	0.3	28.3	
서구		발생량	794.3	686.2	48.3	5.0	0.0	0.0	5.0	1.8	0.1	0.0	0.7	0.0	0.0	1.9	45.3		
		처리방법	매립	0.2	0.0	0.0	0.0	0.0	0.0	0.0	0.0	0.1	0.0	0.0	0.0	0.0	0.0	0.1	
			소각	3.2	0.0	0.0	0.0	0.0	0.0	1.3	1.8	0.0	0.0	0.0	0.0	0.0	0.0	0.2	
			재활용	790.9	686.2	48.3	5.0	0.0	0.0	3.8	0.0	0.0	0.0	0.7	0.0	0.0	1.9	45.1	
남구	발생량	222.2	162.7	26.9	4.8	0.0	0.0	1.1	1.3	0.0	0.0	0.2	0.0	0.1	6.5	18.5			
	처리방법	매립	0.0	0.0	0.0	0.0	0.0	0.0	0.0	0.0	0.0	0.0	0.0	0.0	0.0	0.0	0.0		
		소각	2.4	0.0	0.0	0.0	0.0	0.0	1.1	1.3	0.0	0.0	0.0	0.0	0.0	0.0	0.0		
		재활용	219.8	162.7	26.9	4.8	0.0	0.0	0.1	0.0	0.0	0.0	0.2	0.0	0.1	6.5	18.5		
북구	발생량	576.8	402.3	85.3	6.5	0.0	0.0	2.4	2.3	0.0	0.0	0.0	0.0	0.2	15.6	62.1			
	처리방법	매립	0.2	0.0	0.0	0.0	0.0	0.0	0.0	0.0	0.0	0.0	0.0	0.0	0.2	0.0	0.0		
		소각	5.6	0.0	0.0	0.0	0.0	0.0	0.9	2.3	0.0	0.0	0.0	0.0	0.0	0.0	2.3		
		재활용	571.0	402.3	85.3	6.5	0.0	0.0	1.4	0.0	0.0	0.0	0.0	0.0	0.0	15.6	59.9		
광산구	발생량	900.6	541.7	220.3	1.2	0.4	0.0	2.7	1.7	0.1	0.0	0.2	0.0	0.0	4.4	128.0			
	처리방법	매립	2.8	0.0	0.0	0.0	0.0	0.0	0.0	0.0	0.1	0.0	0.0	0.0	0.0	0.6	2.1		
		소각	3.3	0.0	0.0	0.0	0.0	0.0	0.0	0.9	0.0	0.0	0.0	0.0	0.0	0.0	2.4		
		재활용	894.5	541.7	220.3	1.2	0.4	0.0	2.7	0.8	0.0	0.0	0.2	0.0	0.0	3.7	123.5		

구분		발생량 및 처리현황	총합계	건설폐재류					가연성폐기물				비가연성폐기물			건설폐토석	혼합건설폐기물	
시도	시군구			페콘크리트	페아스팔트 콘크리트	페벽돌	폐기와	페블럭	페목재	폐합성수지	폐섬유	페벽지	건설오니	폐금속류	폐유리			
대전	소 계	발생량	3,808.5	2,161.5	536.2	112.3	75.6	0.3	40.8	32.4	0.4	0.0	5.9	0.0	0.0	152.9	690.3	
		처리방법	매립	45.2	5.9	0.0	0.0	0.0	0.0	0.0	0.0	0.4	0.0	0.0	0.0	0.0	0.7	38.2
			소각	62.9	0.0	0.0	0.0	0.0	0.0	29.2	31.9	0.0	0.0	0.0	0.0	0.0	0.0	1.8
			재활용	3,700.4	2,155.6	536.2	112.2	75.6	0.3	11.6	0.5	0.0	0.0	5.9	0.0	0.0	152.2	650.3
	동구	발생량	666.3	477.6	88.6	0.0	0.0	0.0	4.4	2.0	0.0	0.0	5.9	0.0	0.0	21.8	65.9	
		처리방법	매립	7.2	0.8	0.0	0.0	0.0	0.0	0.0	0.0	0.0	0.0	0.0	0.0	0.0	0.0	6.4
			소각	5.0	0.0	0.0	0.0	0.0	0.0	2.8	2.0	0.0	0.0	0.0	0.0	0.0	0.0	0.2
			재활용	654.1	476.8	88.6	0.0	0.0	0.0	1.7	0.0	0.0	0.0	5.9	0.0	0.0	21.8	59.3
	중구	발생량	545.9	374.0	59.9	0.0	0.0	0.0	1.7	0.9	0.1	0.0	0.0	0.0	0.0	84.6	24.6	
		처리방법	매립	7.6	0.1	0.0	0.0	0.0	0.0	0.0	0.0	0.1	0.0	0.0	0.0	0.0	0.0	7.4
			소각	1.2	0.0	0.0	0.0	0.0	0.0	0.1	0.9	0.0	0.0	0.0	0.0	0.0	0.0	0.2
			재활용	537.1	373.9	59.9	0.0	0.0	0.0	1.6	0.0	0.0	0.0	0.0	0.0	0.0	84.6	17.1
	서구	발생량	1,099.7	543.5	62.8	0.6	0.0	0.1	12.8	14.9	0.0	0.0	0.0	0.0	0.0	3.7	461.3	
		처리방법	매립	9.8	0.8	0.0	0.0	0.0	0.0	0.0	0.0	0.0	0.0	0.0	0.0	0.0	0.0	8.9
			소각	23.5	0.0	0.0	0.0	0.0	0.0	8.2	14.8	0.0	0.0	0.0	0.0	0.0	0.0	0.4
			재활용	1,066.5	542.7	62.8	0.6	0.0	0.1	4.6	0.1	0.0	0.0	0.0	0.0	0.0	3.7	451.9
	유성구	발생량	1,037.3	498.3	162.3	111.5	75.6	0.0	21.6	14.0	0.2	0.0	0.0	0.0	0.0	37.7	116.3	
		처리방법	매립	15.3	4.2	0.0	0.0	0.0	0.0	0.0	0.0	0.2	0.0	0.0	0.0	0.0	0.6	10.4
			소각	32.2	0.0	0.0	0.0	0.0	0.0	18.1	13.7	0.0	0.0	0.0	0.0	0.0	0.0	0.4
			재활용	989.8	494.0	162.3	111.5	75.6	0.0	3.6	0.3	0.0	0.0	0.0	0.0	0.0	37.2	105.4
	대덕구	발생량	459.2	268.2	162.6	0.1	0.0	0.1	0.3	0.6	0.1	0.0	0.0	0.0	0.0	5.0	22.2	
		처리방법	매립	5.3	0.0	0.0	0.0	0.0	0.0	0.0	0.0	0.1	0.0	0.0	0.0	0.0	0.1	5.1
			소각	1.1	0.0	0.0	0.0	0.0	0.0	0.0	0.5	0.0	0.0	0.0	0.0	0.0	0.0	0.6
			재활용	452.9	268.2	162.6	0.1	0.0	0.1	0.3	0.1	0.0	0.0	0.0	0.0	0.0	4.9	16.6
울산	소 계	발생량	5,315.2	4,103.3	616.9	32.0	7.2	0.1	43.6	74.4	0.3	0.0	27.9	0.0	0.2	160.8	248.5	
		처리방법	매립	119.4	7.5	3.0	0.5	0.1	0.1	0.0	0.3	0.3	0.0	7.0	0.0	0.2	68.9	31.6
			소각	57.3	0.0	0.0	0.0	0.0	0.0	0.7	49.9	0.0	0.0	0.0	0.0	0.0	0.0	6.7
			재활용	5,138.5	4,095.8	613.9	31.5	7.1	0.0	42.9	24.2	0.0	0.0	20.8	0.0	0.0	92.0	210.2
	동구	발생량	876.2	791.5	41.2	2.3	2.1	0.0	4.0	8.3	0.0	0.0	0.0	0.0	0.0	0.2	26.6	
		처리방법	매립	1.1	0.0	0.0	0.0	0.0	0.0	0.0	0.0	0.0	0.0	0.0	0.0	0.0	0.1	0.9
			소각	6.0	0.0	0.0	0.0	0.0	0.0	0.0	5.0	0.0	0.0	0.0	0.0	0.0	0.0	1.0
			재활용	869.1	791.5	41.2	2.3	2.1	0.0	4.0	3.3	0.0	0.0	0.0	0.0	0.0	0.1	24.6
	중구	발생량	1,915.6	1,396.1	274.7	9.1	0.1	0.0	10.6	25.5	0.0	0.0	7.1	0.0	0.2	118.3	73.8	
		처리방법	매립	57.3	5.0	1.1	0.5	0.0	0.0	0.0	0.2	0.0	0.0	6.0	0.0	0.2	36.5	7.8
			소각	15.2	0.0	0.0	0.0	0.0	0.0	0.5	14.5	0.0	0.0	0.0	0.0	0.0	0.0	0.2
			재활용	1,843.0	1,391.1	273.7	8.7	0.1	0.0	10.1	10.7	0.0	0.0	1.1	0.0	0.0	81.7	65.8
	남구	발생량	767.2	725.9	21.5	4.2	0.5	0.0	0.5	2.2	0.0	0.0	0.0	0.0	0.0	0.1	12.3	
		처리방법	매립	1.1	0.0	0.0	0.0	0.0	0.0	0.0	0.0	0.0	0.0	0.0	0.0	0.0	0.0	1.0
			소각	1.6	0.0	0.0	0.0	0.0	0.0	0.0	1.6	0.0	0.0	0.0	0.0	0.0	0.0	0.0
			재활용	764.5	725.9	21.5	4.2	0.5	0.0	0.5	0.6	0.0	0.0	0.0	0.0	0.0	0.1	11.3

구분		발생량 및 처리현황	총합계	건설폐재류					가연성폐기물				비가연성폐기물			건설폐토석	혼합건설폐기물		
시도	시군구			페콘크리트	페아스팔트 콘크리트	폐벽돌	폐기와	페블럭	페목재	폐합성수지	폐섬유	폐벽지	건설오니	폐금속류	폐유리				
서울특별시	북구	발생량	582.2	406.7	90.4	1.1	0.4	0.0	1.9	16.0	0.0	0.0	0.0	0.0	0.0	9.6	56.0		
		처리방법	매립	15.2	0.0	0.0	0.0	0.0	0.0	0.0	0.0	0.0	0.0	0.0	0.0	0.0	0.0	15.1	
			소각	12.2	0.0	0.0	0.0	0.0	0.0	0.2	11.9	0.0	0.0	0.0	0.0	0.0	0.0	0.0	
			재활용	554.9	406.7	90.4	1.1	0.4	0.0	1.6	4.0	0.0	0.0	0.0	0.0	0.0	9.6	40.9	
	울주군	발생량	1,174.0	783.1	189.2	15.2	4.0	0.1	26.6	22.4	0.3	0.0	20.8	0.0	0.0	32.6	79.8		
		처리방법	매립	44.8	2.4	2.0	0.0	0.1	0.1	0.0	0.0	0.3	0.0	1.0	0.0	0.0	32.2	6.8	
			소각	22.3	0.0	0.0	0.0	0.0	0.0	0.0	16.9	0.0	0.0	0.0	0.0	0.0	0.0	5.4	
			재활용	1,106.9	780.7	187.2	15.2	3.9	0.0	26.6	5.6	0.0	0.0	19.8	0.0	0.0	0.4	67.6	
	충청남도	소계	발생량	38,586.5	24,006.2	5,111.8	91.8	52.9	1.9	198.0	224.4	1.2	0.5	67.9	0.4	2.4	1,194.7	7,632.5	
			처리방법	매립	666.4	12.9	0.2	0.0	0.0	0.0	0.0	0.0	0.4	0.0	30.4	0.0	0.1	1.5	620.8
				소각	287.4	0.0	0.0	0.0	0.0	0.0	43.3	206.1	0.9	0.5	0.0	0.0	0.0	0.0	36.7
				재활용	37,632.7	23,993.3	5,111.6	91.8	52.9	1.9	154.7	18.3	0.0	0.0	37.5	0.4	2.2	1,193.2	6,975.1
수원시		발생량	2,989.1	2,081.8	468.3	15.1	0.0	0.0	15.2	15.3	0.3	0.0	1.9	0.0	0.1	13.6	377.5		
		처리방법	매립	40.0	0.0	0.0	0.0	0.0	0.0	0.0	0.0	0.2	0.0	0.0	0.0	0.1	0.0	39.7	
			소각	15.5	0.0	0.0	0.0	0.0	0.0	0.5	14.9	0.0	0.0	0.0	0.0	0.0	0.0	0.0	
			재활용	2,933.5	2,081.8	468.3	15.1	0.0	0.0	14.7	0.4	0.0	0.0	1.9	0.0	0.0	13.6	337.8	
성남시		발생량	2,423.2	1,516.0	409.5	8.2	0.0	0.0	10.2	9.9	0.2	0.0	1.6	0.0	0.0	120.9	346.7		
		처리방법	매립	34.5	0.4	0.0	0.0	0.0	0.0	0.0	0.0	0.0	0.0	0.0	0.0	0.0	0.0	34.0	
			소각	13.8	0.0	0.0	0.0	0.0	0.0	3.5	9.9	0.2	0.0	0.0	0.0	0.0	0.0	0.2	
			재활용	2,374.9	1,515.6	409.5	8.2	0.0	0.0	6.6	0.0	0.0	0.0	1.6	0.0	0.0	120.9	312.5	
부천시	발생량	596.3	298.4	140.8	1.1	0.4	0.0	4.0	0.2	0.0	0.0	0.0	0.0	0.0	21.1	130.1			
	처리방법	매립	9.4	0.1	0.0	0.0	0.0	0.0	0.0	0.0	0.0	0.0	0.0	0.0	0.0	0.0	9.3		
		소각	14.8	0.0	0.0	0.0	0.0	0.0	0.0	0.1	0.0	0.0	0.0	0.0	0.0	0.0	14.7		
		재활용	572.1	298.3	140.8	1.1	0.4	0.0	4.0	0.1	0.0	0.0	0.0	0.0	0.0	21.1	106.1		
안양시	발생량	733.9	551.2	95.5	0.0	0.0	0.0	2.6	0.8	0.0	0.0	0.8	0.0	0.0	13.2	69.8			
	처리방법	매립	27.6	0.4	0.0	0.0	0.0	0.0	0.0	0.0	0.0	0.0	0.0	0.0	0.0	0.0	27.2		
		소각	1.2	0.0	0.0	0.0	0.0	0.0	0.0	0.5	0.0	0.0	0.0	0.0	0.0	0.0	0.7		
		재활용	705.1	550.8	95.5	0.0	0.0	0.0	2.6	0.2	0.0	0.0	0.8	0.0	0.0	13.2	41.9		
안산시	발생량	1,784.9	1,131.7	192.5	0.5	0.0	0.0	11.1	18.9	0.0	0.0	0.0	0.0	0.6	181.1	248.4			
	처리방법	매립	88.7	0.4	0.0	0.0	0.0	0.0	0.0	0.0	0.0	0.0	0.0	0.0	0.0	0.0	88.2		
		소각	14.6	0.0	0.0	0.0	0.0	0.0	0.1	14.3	0.0	0.0	0.0	0.0	0.0	0.0	0.1		
		재활용	1,681.6	1,131.3	192.5	0.5	0.0	0.0	10.9	4.6	0.0	0.0	0.0	0.0	0.6	181.1	160.1		
용인시	발생량	1,366.9	927.0	142.1	2.5	1.2	0.0	22.4	18.5	0.1	0.0	0.0	0.0	0.0	123.5	129.6			
	처리방법	매립	9.0	0.0	0.0	0.0	0.0	0.0	0.0	0.0	0.0	0.0	0.0	0.0	0.0	0.8	8.2		
		소각	29.0	0.0	0.0	0.0	0.0	0.0	10.5	18.4	0.1	0.0	0.0	0.0	0.0	0.0	0.1		
		재활용	1,328.9	926.9	142.1	2.5	1.2	0.0	11.9	0.1	0.0	0.0	0.0	0.0	0.0	122.8	121.4		
평택시	발생량	1,641.1	978.2	205.7	1.5	0.8	0.0	9.0	20.9	0.0	0.0	5.7	0.0	0.0	3.4	415.8			
	처리방법	매립	5.8	0.0	0.0	0.0	0.0	0.0	0.0	0.0	0.0	0.0	0.1	0.0	0.0	0.0	5.7		
		소각	30.0	0.0	0.0	0.0	0.0	0.0	6.9	20.8	0.0	0.0	0.0	0.0	0.0	0.0	2.3		
		재활용	1,605.3	978.2	205.7	1.5	0.8	0.0	2.1	0.2	0.0	0.0	5.6	0.0	0.0	3.4	407.8		

구분		발생량 및 처리현황	총합계	건설폐재류					가연성폐기물				비가연성폐기물			건설폐토석	혼합건설폐기물		
시도	시군구			페콘크리트	페아스팔트 콘크리트	페벽돌	폐기와	페블럭	페목재	폐합성수지	폐섬유	페벽지	건설오니	폐금속류	폐유리				
경기	광명시	발생량	332.4	190.5	69.3	0.1	0.6	0.0	0.1	0.4	0.0	0.0	0.0	0.0	0.0	1.7	69.7		
		처리방법	매립	0.0	0.0	0.0	0.0	0.0	0.0	0.0	0.0	0.0	0.0	0.0	0.0	0.0	0.0	0.0	0.0
			소각	0.3	0.0	0.0	0.0	0.0	0.0	0.0	0.3	0.0	0.0	0.0	0.0	0.0	0.0	0.0	0.0
			재활용	332.1	190.5	69.3	0.1	0.6	0.0	0.1	0.1	0.0	0.0	0.0	0.0	0.0	1.7	69.7	
	시흥시	발생량	539.9	437.9	56.5	0.0	0.0	0.0	0.7	1.9	0.0	0.0	0.0	0.0	0.0	0.0	43.0		
		처리방법	매립	18.0	1.8	0.0	0.0	0.0	0.0	0.0	0.0	0.0	0.0	0.0	0.0	0.0	0.0	16.2	
			소각	2.2	0.0	0.0	0.0	0.0	0.0	0.0	1.9	0.0	0.0	0.0	0.0	0.0	0.0	0.3	
			재활용	519.7	436.1	56.5	0.0	0.0	0.0	0.6	0.0	0.0	0.0	0.0	0.0	0.0	0.0	26.5	
	군포시	발생량	4,174.4	2,708.1	244.8	2.9	1.0	0.0	6.6	14.2	0.3	0.1	38.2	0.0	0.1	422.1	736.0		
		처리방법	매립	91.3	0.1	0.1	0.0	0.0	0.0	0.0	0.0	0.0	0.0	28.8	0.0	0.0	0.0	62.3	
			소각	16.4	0.0	0.0	0.0	0.0	0.0	0.5	14.2	0.3	0.1	0.0	0.0	0.0	0.0	1.4	
			재활용	4,066.6	2,708.0	244.6	2.9	1.0	0.0	6.1	0.0	0.0	0.0	9.4	0.0	0.1	422.1	672.3	
	화성시	발생량	270.3	113.7	56.0	0.6	0.8	0.0	3.7	0.3	0.0	0.0	0.7	0.0	0.0	16.0	78.6		
		처리방법	매립	9.0	0.3	0.0	0.0	0.0	0.0	0.0	0.0	0.0	0.0	0.0	0.0	0.0	0.0	8.7	
			소각	0.3	0.0	0.0	0.0	0.0	0.0	0.0	0.3	0.0	0.0	0.0	0.0	0.0	0.0	0.0	
			재활용	261.0	113.3	56.0	0.6	0.8	0.0	3.7	0.1	0.0	0.0	0.7	0.0	0.0	16.0	69.9	
	이천시	발생량	271.1	175.8	36.9	3.9	0.0	0.0	0.5	0.1	0.0	0.0	0.0	0.0	0.0	0.7	53.2		
		처리방법	매립	4.5	0.0	0.0	0.0	0.0	0.0	0.0	0.0	0.0	0.0	0.0	0.0	0.0	0.0	4.5	
			소각	0.1	0.0	0.0	0.0	0.0	0.0	0.0	0.1	0.0	0.0	0.0	0.0	0.0	0.0	0.0	
			재활용	266.5	175.8	36.9	3.9	0.0	0.0	0.5	0.0	0.0	0.0	0.0	0.0	0.0	0.7	48.7	
	김포시	발생량	3,061.6	1,129.0	465.5	12.2	1.6	0.0	5.2	18.2	0.0	0.1	1.1	0.1	0.2	52.1	1,376.5		
		처리방법	매립	11.0	0.0	0.0	0.0	0.0	0.0	0.0	0.0	0.0	0.0	0.0	0.0	0.0	0.1	10.9	
			소각	17.3	0.0	0.0	0.0	0.0	0.0	3.0	14.1	0.0	0.1	0.0	0.0	0.0	0.0	0.1	
			재활용	3,033.4	1,129.0	465.5	12.2	1.6	0.0	2.3	4.1	0.0	0.0	1.1	0.1	0.2	52.0	1,365.5	
	광주시	발생량	537.2	405.7	53.7	4.0	0.3	0.0	13.1	1.0	0.0	0.0	0.0	0.0	0.0	6.7	52.6		
		처리방법	매립	2.0	0.2	0.0	0.0	0.0	0.0	0.0	0.0	0.0	0.0	0.0	0.0	0.0	0.0	1.8	
			소각	2.2	0.0	0.0	0.0	0.0	0.0	1.0	1.0	0.0	0.0	0.0	0.0	0.0	0.0	0.2	
재활용			533.0	405.5	53.7	4.0	0.3	0.0	12.1	0.0	0.0	0.0	0.0	0.0	0.0	6.7	50.6		
안성시	발생량	714.5	394.9	213.6	0.4	0.0	0.0	12.8	2.1	0.0	0.0	9.3	0.0	0.0	10.1	71.3			
	처리방법	매립	11.7	0.0	0.0	0.0	0.0	0.0	0.0	0.0	0.0	0.0	0.0	0.0	0.0	0.0	11.6		
		소각	4.1	0.0	0.0	0.0	0.0	0.0	1.1	2.0	0.0	0.0	0.0	0.0	0.0	0.0	1.0		
		재활용	698.7	394.9	213.6	0.4	0.0	0.0	11.7	0.1	0.0	0.0	9.3	0.0	0.0	10.1	58.6		
하남시	발생량	792.5	691.1	54.8	5.0	0.4	0.1	3.0	0.3	0.2	0.0	0.0	0.0	0.0	2.5	35.1			
	처리방법	매립	2.0	0.0	0.0	0.0	0.0	0.0	0.0	0.0	0.0	0.0	0.0	0.0	0.0	0.0	2.0		
		소각	0.4	0.0	0.0	0.0	0.0	0.0	0.0	0.2	0.2	0.0	0.0	0.0	0.0	0.0	0.0		
		재활용	790.2	691.1	54.8	5.0	0.4	0.1	3.0	0.0	0.0	0.0	0.0	0.0	0.0	2.5	33.2		
의왕시	발생량	1,217.6	1,098.5	77.3	0.0	0.9	0.0	2.6	1.7	0.0	0.0	0.1	0.0	0.0	0.5	36.1			
	처리방법	매립	9.4	0.6	0.0	0.0	0.0	0.0	0.0	0.0	0.0	0.0	0.1	0.0	0.0	0.0	8.7		
		소각	1.6	0.0	0.0	0.0	0.0	0.0	0.0	1.6	0.0	0.0	0.0	0.0	0.0	0.0	0.0		
		재활용	1,206.7	1,097.9	77.3	0.0	0.9	0.0	2.6	0.1	0.0	0.0	0.0	0.0	0.0	0.5	27.4		

구분		발생량 및 처리현황	총합계	건설폐재류					가연성폐기물				비가연성폐기물			건설폐토석	혼합건설폐기물	
시도	시군구			페콘크리트	페아스팔트 콘크리트	폐벽돌	폐기와	페블럭	폐목재	폐합성수지	폐섬유	폐벽지	건설오니	폐금속류	폐유리			
	오산시	발생량	763.2	439.2	37.5	3.3	0.0	0.0	2.0	14.5	0.0	0.2	0.0	0.0	0.0	1.9	264.5	
		처리 방법	매립	5.2	0.3	0.0	0.0	0.0	0.0	0.0	0.0	0.0	0.0	0.0	0.0	0.0	0.0	4.9
			소각	20.6	0.0	0.0	0.0	0.0	0.0	0.4	14.5	0.0	0.2	0.0	0.0	0.0	0.0	5.4
			재활용	737.4	438.9	37.5	3.3	0.0	0.0	1.6	0.0	0.0	0.0	0.0	0.0	0.0	1.9	254.1
	과천시	발생량	2,595.3	1,795.3	338.8	1.1	8.9	0.0	33.9	11.3	0.0	0.0	0.1	0.0	0.7	20.8	384.4	
		처리 방법	매립	0.4	0.0	0.0	0.0	0.0	0.0	0.0	0.0	0.0	0.0	0.1	0.0	0.0	0.0	0.3
			소각	13.4	0.0	0.0	0.0	0.0	0.0	2.6	8.0	0.0	0.0	0.0	0.0	0.0	0.0	2.8
			재활용	2,581.5	1,795.3	338.8	1.1	8.9	0.0	31.3	3.3	0.0	0.0	0.1	0.0	0.7	20.8	381.3
	고양시	발생량	1,634.2	1,121.9	259.6	7.5	0.0	0.0	3.0	1.5	0.0	0.0	1.4	0.0	0.0	14.4	224.9	
		처리 방법	매립	78.7	1.5	0.0	0.0	0.0	0.0	0.0	0.0	0.0	0.0	1.4	0.0	0.0	0.0	75.9
			소각	3.5	0.0	0.0	0.0	0.0	0.0	0.9	1.4	0.0	0.0	0.0	0.0	0.0	0.0	1.2
			재활용	1,551.9	1,120.4	259.6	7.5	0.0	0.0	2.1	0.0	0.0	0.0	0.0	0.0	0.0	14.4	147.8
	의정부시	발생량	829.2	551.2	133.4	4.5	0.0	0.0	0.5	0.3	0.0	0.0	0.1	0.0	0.0	37.9	101.2	
		처리 방법	매립	0.0	0.0	0.0	0.0	0.0	0.0	0.0	0.0	0.0	0.0	0.0	0.0	0.0	0.0	0.0
			소각	0.1	0.0	0.0	0.0	0.0	0.0	0.0	0.1	0.0	0.0	0.0	0.0	0.0	0.0	0.0
			재활용	829.1	551.2	133.4	4.5	0.0	0.0	0.5	0.2	0.0	0.0	0.1	0.0	0.0	37.9	101.2
	남양주시	발생량	807.5	524.0	161.6	5.3	3.0	0.0	0.7	1.9	0.0	0.0	3.8	0.0	0.0	3.6	103.8	
		처리 방법	매립	0.6	0.0	0.0	0.0	0.0	0.0	0.0	0.0	0.0	0.0	0.0	0.0	0.0	0.0	0.6
			소각	0.1	0.0	0.0	0.0	0.0	0.0	0.1	0.0	0.0	0.0	0.0	0.0	0.0	0.0	0.0
			재활용	806.8	524.0	161.6	5.3	3.0	0.0	0.6	1.8	0.0	0.0	3.8	0.0	0.0	3.6	103.2
	파주시	발생량	2,441.7	1,591.8	107.6	0.1	0.2	0.0	10.5	42.1	0.0	0.0	0.0	0.0	0.0	11.7	677.8	
		처리 방법	매립	136.3	5.4	0.0	0.0	0.0	0.0	0.0	0.0	0.0	0.0	0.0	0.0	0.0	0.0	130.9
			소각	51.3	0.0	0.0	0.0	0.0	0.0	9.3	41.9	0.0	0.0	0.0	0.0	0.0	0.0	0.1
			재활용	2,254.2	1,586.4	107.6	0.1	0.2	0.0	1.2	0.1	0.0	0.0	0.0	0.0	0.0	11.7	546.9
포천시	발생량	2,864.7	1,533.1	485.4	0.5	19.4	0.0	14.7	25.2	0.1	0.1	0.1	0.1	0.7	68.2	717.2		
	처리 방법	매립	54.2	0.1	0.0	0.0	0.0	0.0	0.0	0.0	0.1	0.0	0.0	0.0	0.0	0.7	53.4	
		소각	31.3	0.0	0.0	0.0	0.0	0.0	2.5	22.9	0.0	0.1	0.0	0.0	0.0	0.0	5.9	
		재활용	2,779.2	1,533.0	485.3	0.5	19.4	0.0	12.2	2.3	0.0	0.0	0.1	0.1	0.7	67.6	658.0	
양주시	발생량	435.8	276.2	111.1	0.7	1.1	0.0	2.3	0.2	0.0	0.0	1.1	0.0	0.0	0.5	42.6		
	처리 방법	매립	7.5	0.0	0.0	0.0	0.0	0.0	0.0	0.0	0.0	0.0	0.0	0.0	0.0	0.0	7.5	
		소각	0.2	0.0	0.0	0.0	0.0	0.0	0.0	0.2	0.0	0.0	0.0	0.0	0.0	0.0	0.0	
		재활용	428.0	276.2	111.1	0.7	1.1	0.0	2.3	0.0	0.0	0.0	1.1	0.0	0.0	0.5	35.1	
구리시	발생량	725.1	203.5	70.2	3.6	3.0	0.0	3.8	0.9	0.0	0.0	0.7	0.0	0.0	10.6	428.8		
	처리 방법	매립	4.5	0.0	0.0	0.0	0.0	0.0	0.0	0.0	0.0	0.0	0.0	0.0	0.0	0.0	4.5	
		소각	0.9	0.0	0.0	0.0	0.0	0.0	0.1	0.8	0.0	0.0	0.0	0.0	0.0	0.0	0.0	
		재활용	719.8	203.5	70.2	3.6	3.0	0.0	3.7	0.1	0.0	0.0	0.7	0.0	0.0	10.6	424.4	
동두천시	발생량	548.1	305.8	103.7	6.2	5.8	0.8	0.1	0.5	0.0	0.0	0.0	0.0	0.0	32.9	92.2		
	처리 방법	매립	2.6	0.0	0.0	0.0	0.0	0.0	0.0	0.0	0.0	0.0	0.0	0.0	0.0	0.0	2.6	
		소각	0.5	0.0	0.0	0.0	0.0	0.0	0.0	0.5	0.0	0.0	0.0	0.0	0.0	0.0	0.0	
		재활용	545.0	305.8	103.7	6.2	5.8	0.8	0.1	0.0	0.0	0.0	0.0	0.0	0.0	32.9	89.6	

구분		발생량 및 처리현황	총합계	건설폐재류					가연성폐기물				비가연성폐기물			건설폐토석	혼합건설폐기물		
시도	시군구			페콘크리트	페아스팔트 콘크리트	페벽돌	폐기와	페블럭	페목재	폐합성수지	폐섬유	페벽지	건설오니	폐금속류	폐유리				
충북	인제군	발생량	492.7	271.5	181.1	0.6	0.0	0.0	0.1	0.0	0.0	0.0	0.0	0.0	0.0	0.0	39.5		
		처리방법	매립	0.0	0.0	0.0	0.0	0.0	0.0	0.0	0.0	0.0	0.0	0.0	0.0	0.0	0.0	0.0	
			소각	0.0	0.0	0.0	0.0	0.0	0.0	0.0	0.0	0.0	0.0	0.0	0.0	0.0	0.0	0.0	
			재활용	492.7	271.5	181.1	0.6	0.0	0.0	0.1	0.0	0.0	0.0	0.0	0.0	0.0	0.0	39.5	
		고성군	발생량	334.8	243.9	47.2	0.1	0.3	0.0	1.8	0.2	0.0	0.0	0.0	0.0	0.0	0.0	41.2	
			처리방법	매립	0.0	0.0	0.0	0.0	0.0	0.0	0.0	0.0	0.0	0.0	0.0	0.0	0.0	0.0	0.0
				소각	0.1	0.0	0.0	0.0	0.0	0.0	0.0	0.1	0.0	0.0	0.0	0.0	0.0	0.0	0.0
				재활용	334.7	243.9	47.2	0.1	0.3	0.0	1.8	0.2	0.0	0.0	0.0	0.0	0.0	0.0	41.2
		양양군	발생량	448.9	259.9	164.8	0.0	0.0	0.0	0.0	0.0	0.0	0.0	0.0	0.0	0.0	0.0	24.2	
	처리방법		매립	0.0	0.0	0.0	0.0	0.0	0.0	0.0	0.0	0.0	0.0	0.0	0.0	0.0	0.0	0.0	
			소각	0.0	0.0	0.0	0.0	0.0	0.0	0.0	0.0	0.0	0.0	0.0	0.0	0.0	0.0	0.0	
			재활용	448.9	259.9	164.8	0.0	0.0	0.0	0.0	0.0	0.0	0.0	0.0	0.0	0.0	0.0	24.2	
	소 계	발생량	6,273.0	4,300.8	932.1	19.6	4.5	0.3	16.2	50.8	0.0	0.0	2.4	0.0	0.2	100.9	845.2		
		처리방법	매립	4.5	0.0	0.0	0.0	0.0	0.0	0.0	0.0	0.0	0.0	0.0	0.0	0.0	0.2	4.3	
			소각	64.9	0.0	0.0	0.0	0.0	0.0	9.4	48.5	0.0	0.0	0.0	0.0	0.0	0.0	7.0	
			재활용	6,203.6	4,300.8	932.1	19.6	4.5	0.3	6.8	2.3	0.0	0.0	2.4	0.0	0.2	100.7	833.8	
			발생량	1,860.8	1,418.7	158.9	1.7	0.4	0.0	11.7	34.7	0.0	0.0	2.0	0.0	0.1	33.8	198.6	
		청주시	처리방법	매립	0.2	0.0	0.0	0.0	0.0	0.0	0.0	0.0	0.0	0.0	0.0	0.0	0.2	0.0	
			소각	40.6	0.0	0.0	0.0	0.0	0.0	6.3	33.6	0.0	0.0	0.0	0.0	0.0	0.0	0.8	
			재활용	1,819.9	1,418.7	158.9	1.7	0.4	0.0	5.5	1.2	0.0	0.0	2.0	0.0	0.1	33.6	197.8	
		충주시	발생량	560.3	311.2	115.1	8.3	2.0	0.0	0.6	3.9	0.0	0.0	0.0	0.0	0.0	0.4	118.7	
			처리방법	매립	0.0	0.0	0.0	0.0	0.0	0.0	0.0	0.0	0.0	0.0	0.0	0.0	0.0	0.0	0.0
				소각	3.5	0.0	0.0	0.0	0.0	0.0	0.1	3.3	0.0	0.0	0.0	0.0	0.0	0.0	0.1
				재활용	556.8	311.2	115.1	8.3	2.0	0.0	0.5	0.6	0.0	0.0	0.0	0.0	0.0	0.4	118.6
제천시	발생량	671.2	310.8	73.0	0.0	0.0	0.3	1.1	0.6	0.0	0.0	0.2	0.0	0.0	1.8	283.6			
	처리방법	매립	4.3	0.0	0.0	0.0	0.0	0.0	0.0	0.0	0.0	0.0	0.0	0.0	0.0	0.0	4.3		
		소각	1.7	0.0	0.0	0.0	0.0	0.0	0.8	0.4	0.0	0.0	0.0	0.0	0.0	0.0	0.5		
		재활용	665.2	310.8	73.0	0.0	0.0	0.3	0.3	0.2	0.0	0.0	0.2	0.0	0.0	1.8	278.8		
청원군	발생량	681.4	456.8	164.0	0.7	0.1	0.0	1.5	5.0	0.0	0.0	0.0	0.0	0.0	9.7	43.5			
	처리방법	매립	0.0	0.0	0.0	0.0	0.0	0.0	0.0	0.0	0.0	0.0	0.0	0.0	0.0	0.0	0.0		
		소각	8.6	0.0	0.0	0.0	0.0	0.0	1.0	4.9	0.0	0.0	0.0	0.0	0.0	0.0	2.7		
		재활용	672.7	456.8	164.0	0.7	0.1	0.0	0.5	0.2	0.0	0.0	0.0	0.0	0.0	9.7	40.7		
보은군	발생량	235.4	203.2	12.8	0.2	0.2	0.0	0.3	1.5	0.0	0.0	0.0	0.0	0.0	9.0	8.2			
	처리방법	매립	0.0	0.0	0.0	0.0	0.0	0.0	0.0	0.0	0.0	0.0	0.0	0.0	0.0	0.0	0.0		
		소각	1.7	0.0	0.0	0.0	0.0	0.0	0.2	1.5	0.0	0.0	0.0	0.0	0.0	0.0	0.0		
		재활용	233.7	203.2	12.8	0.2	0.2	0.0	0.1	0.0	0.0	0.0	0.0	0.0	0.0	9.0	8.2		
옥천군	발생량	288.0	224.9	48.6	0.0	0.0	0.0	0.0	0.0	0.0	0.0	0.0	0.0	0.0	8.7	5.9			
	처리방법	매립	0.0	0.0	0.0	0.0	0.0	0.0	0.0	0.0	0.0	0.0	0.0	0.0	0.0	0.0	0.0		
		소각	0.9	0.0	0.0	0.0	0.0	0.0	0.0	0.0	0.0	0.0	0.0	0.0	0.0	0.0	0.8		
		재활용	287.2	224.9	48.6	0.0	0.0	0.0	0.0	0.0	0.0	0.0	0.0	0.0	0.0	8.7	5.0		

구분		발생량 및 처리현황	총합계	건설폐재류					가연성폐기물				비가연성폐기물			건설폐토석	혼합건설폐기물	
시도	시군구			페콘크리트	페아스팔트 콘크리트	폐벽돌	폐기와	페블럭	페목재	폐합성수지	폐섬유	폐벽지	건설오니	폐금속류	폐유리			
	영동군	발생량	285.3	205.5	49.5	0.0	0.0	0.0	0.1	0.7	0.0	0.0	0.0	0.0	0.0	18.2	11.1	
		처리방법	매립	0.0	0.0	0.0	0.0	0.0	0.0	0.0	0.0	0.0	0.0	0.0	0.0	0.0	0.0	0.0
			소각	1.2	0.0	0.0	0.0	0.0	0.0	0.1	0.6	0.0	0.0	0.0	0.0	0.0	0.0	0.5
			재활용	284.1	205.5	49.5	0.0	0.0	0.0	0.0	0.1	0.0	0.0	0.0	0.0	0.0	18.2	10.6
	중평군	발생량	168.5	130.9	26.1	0.0	0.0	0.0	0.1	1.0	0.0	0.0	0.0	0.0	0.0	0.6	9.8	
		처리방법	매립	0.0	0.0	0.0	0.0	0.0	0.0	0.0	0.0	0.0	0.0	0.0	0.0	0.0	0.0	0.0
			소각	1.4	0.0	0.0	0.0	0.0	0.0	0.0	1.0	0.0	0.0	0.0	0.0	0.0	0.0	0.4
			재활용	167.0	130.9	26.1	0.0	0.0	0.0	0.0	0.0	0.0	0.0	0.0	0.0	0.0	0.6	9.4
	진천군	발생량	411.7	314.6	69.9	0.0	0.0	0.0	0.0	2.0	0.0	0.0	0.1	0.0	0.0	5.6	19.4	
		처리방법	매립	0.0	0.0	0.0	0.0	0.0	0.0	0.0	0.0	0.0	0.0	0.0	0.0	0.0	0.0	0.0
			소각	2.0	0.0	0.0	0.0	0.0	0.0	1.9	0.0	0.0	0.0	0.0	0.0	0.0	0.0	0.1
			재활용	409.7	314.6	69.9	0.0	0.0	0.0	0.0	0.0	0.0	0.0	0.1	0.0	0.0	5.6	19.3
	괴산군	발생량	214.8	140.0	25.2	0.5	0.2	0.0	0.1	0.0	0.0	0.0	0.0	0.0	0.0	7.5	41.2	
		처리방법	매립	0.0	0.0	0.0	0.0	0.0	0.0	0.0	0.0	0.0	0.0	0.0	0.0	0.0	0.0	0.0
			소각	0.2	0.0	0.0	0.0	0.0	0.0	0.1	0.0	0.0	0.0	0.0	0.0	0.0	0.0	0.1
			재활용	214.6	140.0	25.2	0.5	0.2	0.0	0.0	0.0	0.0	0.0	0.0	0.0	0.0	7.5	41.1
	음성군	발생량	415.6	275.5	80.9	8.1	0.1	0.0	0.6	1.3	0.0	0.0	0.0	0.0	0.1	3.9	45.2	
		처리방법	매립	0.0	0.0	0.0	0.0	0.0	0.0	0.0	0.0	0.0	0.0	0.0	0.0	0.0	0.0	0.0
			소각	2.8	0.0	0.0	0.0	0.0	0.0	0.6	1.3	0.0	0.0	0.0	0.0	0.0	0.0	0.9
			재활용	412.8	275.5	80.9	8.1	0.1	0.0	0.0	0.0	0.0	0.0	0.0	0.0	0.1	3.9	44.2
	단양군	발생량	480.2	308.7	108.1	0.1	1.5	0.0	0.1	0.1	0.0	0.0	0.1	0.0	0.0	1.6	60.0	
		처리방법	매립	0.0	0.0	0.0	0.0	0.0	0.0	0.0	0.0	0.0	0.0	0.0	0.0	0.0	0.0	0.0
			소각	0.2	0.0	0.0	0.0	0.0	0.0	0.0	0.0	0.0	0.0	0.0	0.0	0.0	0.0	0.2
			재활용	480.0	308.7	108.1	0.1	1.5	0.0	0.1	0.0	0.0	0.0	0.1	0.0	0.0	1.6	59.8
소 계	발생량	9,128.8	5,379.5	1,549.6	12.4	8.6	0.1	52.7	60.6	0.9	0.0	14.7	0.1	0.4	433.5	1,615.6		
	처리방법	매립	18.2	0.0	0.0	0.0	0.0	0.0	0.0	0.0	0.6	0.0	3.0	0.0	0.4	14.2	0.0	
		소각	81.0	0.0	0.0	0.0	0.0	0.0	13.5	58.2	0.3	0.0	0.0	0.0	0.0	8.9		
		재활용	9,029.6	5,379.5	1,549.6	12.4	8.6	0.1	39.2	2.4	0.0	0.0	11.7	0.1	0.0	419.3	1,606.7	
천안시	발생량	1,863.5	1,130.6	264.8	0.3	0.1	0.0	6.4	15.7	0.0	0.0	0.1	0.0	0.1	110.9	334.6		
	처리방법	매립	10.7	0.0	0.0	0.0	0.0	0.0	0.0	0.0	0.0	0.0	0.1	0.0	0.1	10.5	0.0	
		소각	18.2	0.0	0.0	0.0	0.0	0.0	2.4	15.3	0.0	0.0	0.0	0.0	0.0	0.0	0.5	
		재활용	1,834.7	1,130.6	264.8	0.3	0.1	0.0	3.9	0.4	0.0	0.0	0.0	0.0	0.0	100.3	334.1	
공주시	발생량	402.5	253.8	91.8	0.0	0.0	0.0	3.7	0.1	0.0	0.0	0.0	0.0	0.0	10.7	42.5		
	처리방법	매립	0.0	0.0	0.0	0.0	0.0	0.0	0.0	0.0	0.0	0.0	0.0	0.0	0.0	0.0	0.0	
		소각	1.4	0.0	0.0	0.0	0.0	0.0	1.3	0.1	0.0	0.0	0.0	0.0	0.0	0.0	0.1	
		재활용	401.1	253.8	91.8	0.0	0.0	0.0	2.4	0.0	0.0	0.0	0.0	0.0	0.0	10.7	42.5	
보령시	발생량	395.5	188.8	63.9	0.7	0.0	0.0	6.0	1.5	0.3	0.0	0.1	0.0	0.0	107.4	27.0		
	처리방법	매립	0.0	0.0	0.0	0.0	0.0	0.0	0.0	0.0	0.0	0.0	0.0	0.0	0.0	0.0	0.0	
		소각	1.7	0.0	0.0	0.0	0.0	0.0	0.1	1.4	0.2	0.0	0.0	0.0	0.0	0.0	0.0	
		재활용	393.7	188.8	63.9	0.7	0.0	0.0	5.9	0.0	0.0	0.0	0.1	0.0	0.0	107.4	27.0	

구분		발생량 및 처리현황	총합계	건설폐재류					가연성폐기물				비가연성폐기물			건설폐토석	혼합건설폐기물	
시도	시군구			페콘크리트	페아스팔트 콘크리트	페벽돌	폐기와	페블럭	페목재	폐합성수지	폐섬유	페벽지	건설오니	폐금속류	폐유리			
충남	아산시	발생량	1,533.9	961.0	286.1	8.4	7.8	0.1	8.8	16.5	0.1	0.0	4.7	0.0	0.0	31.6	208.7	
		처리방법	매립	2.3	0.0	0.0	0.0	0.0	0.0	0.0	0.0	0.1	0.0	2.2	0.0	0.0	0.0	0.0
			소각	16.1	0.0	0.0	0.0	0.0	0.0	0.3	14.6	0.0	0.0	0.0	0.0	0.0	0.0	1.1
			재활용	1,515.5	961.0	286.1	8.4	7.8	0.1	8.5	1.8	0.0	0.0	2.5	0.0	0.0	31.6	207.6
	서산시	발생량	359.0	252.6	57.9	0.0	0.1	0.0	0.6	4.6	0.3	0.0	0.0	0.0	0.0	0.0	42.8	
		처리방법	매립	0.3	0.0	0.0	0.0	0.0	0.0	0.0	0.0	0.3	0.0	0.0	0.0	0.0	0.0	0.0
			소각	6.7	0.0	0.0	0.0	0.0	0.0	0.4	4.6	0.0	0.0	0.0	0.0	0.0	0.0	1.7
			재활용	352.0	252.6	57.9	0.0	0.1	0.0	0.2	0.0	0.0	0.0	0.0	0.0	0.0	0.0	41.2
	논산시	발생량	470.6	289.9	111.5	0.0	0.0	0.0	0.2	0.4	0.0	0.0	0.0	0.0	0.0	39.8	28.7	
		처리방법	매립	3.8	0.0	0.0	0.0	0.0	0.0	0.0	0.0	0.0	0.0	0.0	0.0	0.0	3.7	0.0
			소각	0.5	0.0	0.0	0.0	0.0	0.0	0.4	0.0	0.0	0.0	0.0	0.0	0.0	0.0	0.0
			재활용	466.3	289.9	111.5	0.0	0.0	0.0	0.2	0.0	0.0	0.0	0.0	0.0	0.0	36.1	28.7
	계룡시	발생량	203.2	86.3	59.8	0.0	0.0	0.0	4.9	1.9	0.0	0.0	0.0	0.0	0.0	13.0	37.1	
		처리방법	매립	0.0	0.0	0.0	0.0	0.0	0.0	0.0	0.0	0.0	0.0	0.0	0.0	0.0	0.0	0.0
			소각	2.1	0.0	0.0	0.0	0.0	0.0	1.9	0.0	0.0	0.0	0.0	0.0	0.0	0.0	0.1
			재활용	201.1	86.3	59.8	0.0	0.0	0.0	4.9	0.0	0.0	0.0	0.0	0.0	0.0	13.0	37.0
	금산군	발생량	315.7	206.9	79.4	0.0	0.0	0.0	0.2	0.3	0.0	0.0	0.0	0.0	0.0	16.6	12.4	
		처리방법	매립	0.0	0.0	0.0	0.0	0.0	0.0	0.0	0.0	0.0	0.0	0.0	0.0	0.0	0.0	0.0
			소각	0.3	0.0	0.0	0.0	0.0	0.0	0.3	0.0	0.0	0.0	0.0	0.0	0.0	0.0	0.0
			재활용	315.4	206.9	79.4	0.0	0.0	0.0	0.1	0.0	0.0	0.0	0.0	0.0	0.0	16.6	12.4
	연기군	발생량	1,046.4	358.3	65.5	2.3	0.0	0.0	7.7	13.9	0.0	0.0	0.2	0.0	0.0	78.7	519.8	
		처리방법	매립	0.0	0.0	0.0	0.0	0.0	0.0	0.0	0.0	0.0	0.0	0.0	0.0	0.0	0.0	0.0
			소각	20.1	0.0	0.0	0.0	0.0	0.0	6.2	13.9	0.0	0.0	0.0	0.0	0.0	0.0	0.0
			재활용	1,026.4	358.3	65.5	2.3	0.0	0.0	1.6	0.0	0.0	0.0	0.2	0.0	0.0	78.7	519.8
	부여군	발생량	345.3	244.9	61.0	0.5	0.0	0.0	2.8	0.1	0.0	0.0	0.0	0.1	0.0	1.1	34.8	
		처리방법	매립	0.0	0.0	0.0	0.0	0.0	0.0	0.0	0.0	0.0	0.0	0.0	0.0	0.0	0.0	0.0
			소각	1.6	0.0	0.0	0.0	0.0	0.0	0.9	0.1	0.0	0.0	0.0	0.0	0.0	0.0	0.6
			재활용	343.8	244.9	61.0	0.5	0.0	0.0	1.9	0.0	0.0	0.0	0.0	0.1	0.0	1.1	34.3
	서천군	발생량	329.1	249.0	37.0	0.0	0.0	0.0	3.2	0.7	0.0	0.0	0.2	0.0	0.0	0.1	38.9	
		처리방법	매립	0.2	0.0	0.0	0.0	0.0	0.0	0.0	0.0	0.0	0.0	0.2	0.0	0.0	0.0	0.0
소각			0.8	0.0	0.0	0.0	0.0	0.0	0.1	0.7	0.0	0.0	0.0	0.0	0.0	0.0	0.1	
재활용			328.1	249.0	37.0	0.0	0.0	0.0	3.2	0.0	0.0	0.0	0.0	0.0	0.0	0.1	38.9	
청양군	발생량	124.4	89.4	20.0	0.0	0.0	0.0	0.2	0.0	0.0	0.0	0.0	0.0	0.0	0.6	14.2		
	처리방법	매립	0.0	0.0	0.0	0.0	0.0	0.0	0.0	0.0	0.0	0.0	0.0	0.0	0.0	0.0	0.0	
		소각	0.0	0.0	0.0	0.0	0.0	0.0	0.0	0.0	0.0	0.0	0.0	0.0	0.0	0.0	0.0	
		재활용	124.3	89.4	20.0	0.0	0.0	0.0	0.2	0.0	0.0	0.0	0.0	0.0	0.0	0.6	14.2	
홍성군	발생량	336.4	198.3	66.0	0.0	0.0	0.0	0.3	0.1	0.0	0.0	0.0	0.0	0.0	6.2	65.5		
	처리방법	매립	0.0	0.0	0.0	0.0	0.0	0.0	0.0	0.0	0.0	0.0	0.0	0.0	0.0	0.0	0.0	
		소각	0.4	0.0	0.0	0.0	0.0	0.0	0.3	0.1	0.0	0.0	0.0	0.0	0.0	0.0	0.0	
		재활용	336.0	198.3	66.0	0.0	0.0	0.0	0.0	0.0	0.0	0.0	0.0	0.0	0.0	6.2	65.5	

구분		발생량 및 처리현황	총합계	건설폐재류					가연성폐기물				비가연성폐기물			건설폐토석	혼합건설폐기물	
시도	시군구			페콘크리트	페아스팔트 콘크리트	페벽돌	폐기와	페블럭	페목재	폐합성수지	폐섬유	폐벽지	건설오니	폐금속류	폐유리			
경상북도	예안군	발생량	496.0	286.7	104.5	0.0	0.0	0.0	2.0	1.1	0.0	0.0	0.5	0.0	0.0	0.8	100.3	
		처리방법	매립	0.0	0.0	0.0	0.0	0.0	0.0	0.0	0.0	0.0	0.0	0.0	0.0	0.0	0.0	0.0
			소각	3.1	0.0	0.0	0.0	0.0	0.0	1.5	1.1	0.0	0.0	0.0	0.0	0.0	0.0	0.5
			재활용	492.9	286.7	104.5	0.0	0.0	0.0	0.6	0.0	0.0	0.0	0.5	0.0	0.0	0.8	99.8
	태안군	발생량	199.4	131.0	18.1	0.3	0.2	0.0	2.4	0.9	0.1	0.0	8.6	0.0	0.0	15.5	22.3	
		처리방법	매립	0.3	0.0	0.0	0.0	0.0	0.0	0.0	0.1	0.0	0.2	0.0	0.0	0.0	0.0	
			소각	1.0	0.0	0.0	0.0	0.0	0.0	0.9	0.0	0.0	0.0	0.0	0.0	0.0	0.1	
			재활용	198.0	131.0	18.1	0.3	0.2	0.0	2.4	0.0	0.0	8.4	0.0	0.0	15.5	22.2	
	당진군	발생량	707.9	452.2	162.4	0.0	0.3	0.0	3.2	2.8	0.1	0.0	0.3	0.0	0.3	0.4	85.9	
		처리방법	매립	0.7	0.0	0.0	0.0	0.0	0.0	0.0	0.1	0.0	0.3	0.0	0.3	0.0	0.0	
			소각	7.0	0.0	0.0	0.0	0.0	0.0	2.8	0.0	0.0	0.0	0.0	0.0	0.0	4.1	
			재활용	700.2	452.2	162.4	0.0	0.3	0.0	3.2	0.0	0.0	0.0	0.0	0.0	0.0	0.4	81.7
경상남도	소 계	발생량	8,291.7	5,833.4	1,514.0	27.1	4.8	6.1	25.8	27.5	0.3	0.0	24.1	0.1	0.1	33.4	794.9	
		처리방법	매립	7.8	1.1	0.1	0.0	0.0	0.0	0.0	0.0	0.3	0.0	1.3	0.0	0.1	2.8	
			소각	66.3	0.0	0.0	0.0	0.0	0.0	1.7	26.7	0.0	0.0	0.0	0.0	0.0	37.9	
			재활용	8,217.6	5,832.4	1,514.0	27.1	4.8	6.1	24.2	0.8	0.0	0.0	22.8	0.1	0.0	30.6	754.8
	전주시	발생량	2,066.8	1,365.3	332.7	0.2	0.0	1.3	3.4	21.4	0.0	0.0	14.4	0.0	0.0	1.5	326.4	
		처리방법	매립	1.1	0.0	0.0	0.0	0.0	0.0	0.0	0.0	0.0	1.1	0.0	0.0	0.0	0.0	
			소각	34.3	0.0	0.0	0.0	0.0	0.0	0.8	21.0	0.0	0.0	0.0	0.0	0.0	12.6	
			재활용	2,031.3	1,365.3	332.7	0.2	0.0	1.3	2.6	0.5	0.0	0.0	13.4	0.0	0.0	1.5	313.8
	군산시	발생량	1,066.0	701.1	202.7	18.9	4.6	0.3	3.5	2.2	0.3	0.0	0.1	0.0	0.0	9.2	123.2	
		처리방법	매립	3.4	0.2	0.0	0.0	0.0	0.0	0.0	0.0	0.3	0.0	0.0	0.0	0.0	2.8	
			소각	15.9	0.0	0.0	0.0	0.0	0.0	0.4	2.1	0.0	0.0	0.0	0.0	0.0	13.4	
			재활용	1,046.6	700.9	202.7	18.9	4.6	0.3	3.0	0.1	0.0	0.0	0.1	0.0	0.0	6.4	109.7
익산시	발생량	1,086.0	830.2	149.4	4.1	0.1	0.0	0.0	0.0	0.0	0.0	1.3	0.0	0.0	0.4	100.4		
	처리방법	매립	0.0	0.0	0.0	0.0	0.0	0.0	0.0	0.0	0.0	0.0	0.0	0.0	0.0	0.0		
		소각	2.9	0.0	0.0	0.0	0.0	0.0	0.0	0.0	0.0	0.0	0.0	0.0	0.0	2.9		
		재활용	1,083.0	830.2	149.4	4.1	0.1	0.0	0.0	0.0	0.0	0.0	1.3	0.0	0.0	0.4	97.5	
정읍시	발생량	546.7	351.4	126.6	0.1	0.0	0.0	0.2	0.1	0.0	0.0	5.6	0.0	0.0	0.0	62.6		
	처리방법	매립	2.0	0.0	0.0	0.0	0.0	0.0	0.0	0.0	0.0	0.0	0.0	0.0	0.0	2.0		
		소각	0.4	0.0	0.0	0.0	0.0	0.0	0.2	0.1	0.0	0.0	0.0	0.0	0.0	0.1		
		재활용	544.2	351.4	126.6	0.1	0.0	0.0	0.0	0.0	0.0	0.0	5.6	0.0	0.0	0.0	60.5	
남원시	발생량	362.7	274.0	58.4	2.4	0.1	0.0	8.1	0.8	0.0	0.0	0.2	0.0	0.0	1.2	17.5		
	처리방법	매립	0.0	0.0	0.0	0.0	0.0	0.0	0.0	0.0	0.0	0.0	0.0	0.0	0.0	0.0		
		소각	6.9	0.0	0.0	0.0	0.0	0.0	0.0	0.8	0.0	0.0	0.0	0.0	0.0	6.1		
		재활용	355.8	274.0	58.4	2.4	0.1	0.0	8.1	0.0	0.0	0.0	0.2	0.0	0.0	1.2	11.4	
김제시	발생량	385.5	291.4	71.3	0.0	0.0	0.1	0.0	0.7	0.0	0.0	0.0	0.1	0.0	0.3	21.7		
	처리방법	매립	0.0	0.0	0.0	0.0	0.0	0.0	0.0	0.0	0.0	0.0	0.0	0.0	0.0	0.0		
		소각	0.7	0.0	0.0	0.0	0.0	0.0	0.0	0.7	0.0	0.0	0.0	0.0	0.0	0.0		
		재활용	384.8	291.4	71.3	0.0	0.0	0.1	0.0	0.0	0.0	0.0	0.0	0.1	0.0	0.3	21.7	

구분		발생량 및 처리현황	총합계	건설폐재류					가연성폐기물				비가연성폐기물			건설폐토석	혼합건설폐기물	
시도	시군구			페콘크리트	페아스팔트 콘크리트	폐벽돌	폐기와	페블럭	페목재	폐합성수지	폐섬유	폐벽지	건설오니	폐금속류	폐유리			
전북	완주군	발생량	654.5	466.2	139.4	0.0	0.0	0.1	3.0	1.4	0.0	0.0	0.3	0.0	0.0	0.0	44.2	
		처리방법	매립	0.1	0.1	0.1	0.0	0.0	0.0	0.0	0.0	0.0	0.0	0.0	0.0	0.0	0.0	0.0
			소각	1.7	0.0	0.0	0.0	0.0	0.0	0.2	1.4	0.0	0.0	0.0	0.0	0.0	0.0	0.1
			재활용	652.7	466.1	139.3	0.0	0.0	0.1	2.8	0.0	0.0	0.0	0.3	0.0	0.0	0.0	44.1
	진안군	발생량	320.3	216.3	72.7	0.0	0.0	0.0	4.8	0.3	0.0	0.0	0.5	0.0	0.0	17.0	8.6	
		처리방법	매립	0.0	0.0	0.0	0.0	0.0	0.0	0.0	0.0	0.0	0.0	0.0	0.0	0.0	0.0	0.0
			소각	0.4	0.0	0.0	0.0	0.0	0.0	0.0	0.3	0.0	0.0	0.0	0.0	0.0	0.0	0.1
			재활용	319.9	216.3	72.7	0.0	0.0	0.0	4.8	0.0	0.0	0.0	0.5	0.0	0.0	17.0	8.5
	무주군	발생량	282.6	196.2	66.7	0.2	0.0	4.4	0.0	0.1	0.0	0.0	0.4	0.0	0.0	2.5	12.0	
		처리방법	매립	0.0	0.0	0.0	0.0	0.0	0.0	0.0	0.0	0.0	0.0	0.0	0.0	0.0	0.0	0.0
			소각	0.0	0.0	0.0	0.0	0.0	0.0	0.0	0.0	0.0	0.0	0.0	0.0	0.0	0.0	0.0
			재활용	282.6	196.2	66.7	0.2	0.0	4.4	0.0	0.1	0.0	0.0	0.4	0.0	0.0	2.5	12.0
	장수군	발생량	174.4	140.5	19.5	0.0	0.0	0.0	0.0	0.2	0.0	0.0	0.6	0.0	0.0	0.0	13.6	
		처리방법	매립	0.0	0.0	0.0	0.0	0.0	0.0	0.0	0.0	0.0	0.0	0.0	0.0	0.0	0.0	0.0
			소각	0.4	0.0	0.0	0.0	0.0	0.0	0.0	0.0	0.0	0.0	0.0	0.0	0.0	0.0	0.4
			재활용	174.0	140.5	19.5	0.0	0.0	0.0	0.0	0.2	0.0	0.0	0.6	0.0	0.0	0.0	13.1
	임실군	발생량	333.1	254.0	62.5	0.1	0.0	0.0	2.1	0.2	0.0	0.0	0.2	0.0	0.0	0.4	13.5	
		처리방법	매립	0.2	0.0	0.0	0.0	0.0	0.0	0.0	0.0	0.0	0.0	0.2	0.0	0.0	0.0	0.0
			소각	0.2	0.0	0.0	0.0	0.0	0.0	0.0	0.2	0.0	0.0	0.0	0.0	0.0	0.0	0.0
			재활용	332.7	254.0	62.5	0.1	0.0	0.0	2.1	0.0	0.0	0.0	0.0	0.0	0.0	0.4	13.5
	순창군	발생량	264.3	209.1	47.7	0.0	0.0	0.0	0.5	0.0	0.0	0.0	0.0	0.0	0.0	0.0	7.0	
		처리방법	매립	0.0	0.0	0.0	0.0	0.0	0.0	0.0	0.0	0.0	0.0	0.0	0.0	0.0	0.0	0.0
			소각	0.1	0.0	0.0	0.0	0.0	0.0	0.0	0.0	0.0	0.0	0.0	0.0	0.0	0.0	0.1
			재활용	264.2	209.1	47.7	0.0	0.0	0.0	0.5	0.0	0.0	0.0	0.0	0.0	0.0	0.0	6.9
고창군	발생량	411.2	294.1	93.4	1.0	0.0	0.0	0.0	0.1	0.0	0.0	0.0	0.0	0.0	0.1	22.4		
	처리방법	매립	0.0	0.0	0.0	0.0	0.0	0.0	0.0	0.0	0.0	0.0	0.0	0.0	0.0	0.0	0.0	
		소각	0.4	0.0	0.0	0.0	0.0	0.0	0.0	0.1	0.0	0.0	0.0	0.0	0.0	0.0	0.3	
		재활용	410.8	294.1	93.4	1.0	0.0	0.0	0.0	0.0	0.0	0.0	0.0	0.0	0.0	0.1	22.1	
부안군	발생량	337.6	243.5	70.9	0.0	0.0	0.0	0.1	0.0	0.0	0.0	0.5	0.0	0.0	0.8	21.7		
	처리방법	매립	0.8	0.8	0.0	0.0	0.0	0.0	0.0	0.0	0.0	0.0	0.0	0.0	0.0	0.0	0.0	
		소각	1.9	0.0	0.0	0.0	0.0	0.0	0.0	0.0	0.0	0.0	0.0	0.0	0.0	0.0	1.9	
		재활용	334.9	242.7	70.9	0.0	0.0	0.0	0.1	0.0	0.0	0.0	0.5	0.0	0.0	0.8	19.9	
소 계	발생량	7,273.6	4,837.1	1,510.5	61.2	72.4	0.9	36.0	47.4	2.7	0.0	3.3	0.6	0.1	117.2	584.1		
	처리방법	매립	40.6	0.0	0.0	5.1	17.9	0.3	0.0	0.0	2.5	0.0	2.9	0.4	0.1	7.6	3.8	
		소각	53.1	0.0	0.0	0.0	0.0	0.0	1.9	33.7	0.0	0.0	0.0	0.0	0.0	0.0	17.6	
		재활용	7,179.8	4,837.1	1,510.5	56.1	54.5	0.6	34.2	13.7	0.2	0.0	0.4	0.2	0.0	109.6	562.8	
목포시	발생량	649.1	311.6	103.5	0.0	0.2	0.1	1.1	6.6	0.1	0.0	0.0	0.1	0.0	92.9	133.0		
	처리방법	매립	4.9	0.0	0.0	0.0	0.0	0.1	0.0	0.1	0.0	0.0	0.0	0.0	0.0	4.7	0.0	
		소각	9.4	0.0	0.0	0.0	0.0	0.0	0.6	4.4	0.0	0.0	0.0	0.0	0.0	0.0	4.4	
		재활용	634.8	311.6	103.5	0.0	0.2	0.0	0.5	2.2	0.0	0.0	0.0	0.1	0.0	88.2	128.6	

구분		발생량 및 처리현황	총합계	건설폐재류					가연성폐기물				비가연성폐기물			건설폐토석	혼합건설폐기물	
시도	시군구			페콘크리트	페아스팔트 콘크리트	폐벽돌	폐기와	페블럭	폐목재	폐합성수지	폐섬유	폐벽지	건설오니	폐금속류	폐유리			
전남	여수시	발생량	759.9	473.2	212.4	0.3	18.3	0.1	12.5	10.5	0.3	0.0	2.8	0.4	0.0	1.6	27.5	
		처리방법	매립	5.2	0.0	0.0	0.0	0.0	0.1	0.0	0.0	0.3	0.0	2.8	0.4	0.0	1.6	0.0
			소각	7.4	0.0	0.0	0.0	0.0	0.0	0.1	7.1	0.0	0.0	0.0	0.0	0.0	0.0	0.0
			재활용	747.3	473.2	212.4	0.3	18.3	0.0	12.4	3.5	0.0	0.0	0.0	0.0	0.0	0.0	27.2
	순천시	발생량	772.6	558.4	109.2	10.6	10.8	0.1	1.2	5.6	0.2	0.0	0.0	0.0	0.0	5.2	71.2	
		처리방법	매립	1.0	0.0	0.0	0.1	0.0	0.0	0.0	0.0	0.0	0.0	0.0	0.0	0.0	0.4	0.4
			소각	2.5	0.0	0.0	0.0	0.0	0.0	0.3	2.2	0.0	0.0	0.0	0.0	0.0	0.0	0.0
			재활용	769.2	558.4	109.2	10.4	10.8	0.1	0.9	3.4	0.2	0.0	0.0	0.0	0.0	4.8	70.8
	나주시	발생량	409.5	239.6	106.5	5.4	0.1	0.0	1.0	0.1	0.0	0.0	0.0	0.0	0.0	0.3	56.5	
		처리방법	매립	0.5	0.0	0.0	0.0	0.0	0.0	0.0	0.0	0.0	0.0	0.0	0.0	0.0	0.3	0.2
			소각	0.2	0.0	0.0	0.0	0.0	0.0	0.0	0.1	0.0	0.0	0.0	0.0	0.0	0.0	0.1
			재활용	408.8	239.6	106.5	5.4	0.1	0.0	1.0	0.0	0.0	0.0	0.0	0.0	0.0	0.0	56.2
	광양시	발생량	610.9	450.3	118.7	5.2	17.9	0.2	1.9	5.4	2.1	0.0	0.1	0.0	0.1	4.2	4.8	
		처리방법	매립	28.3	0.0	0.0	5.0	17.9	0.1	0.0	0.0	2.1	0.0	0.1	0.0	0.1	0.6	2.5
			소각	4.1	0.0	0.0	0.0	0.0	0.0	0.2	3.9	0.0	0.0	0.0	0.0	0.0	0.0	0.0
			재활용	578.4	450.3	118.7	0.2	0.0	0.1	1.7	1.5	0.0	0.0	0.0	0.0	0.0	3.7	2.3
	담양군	발생량	228.0	154.2	60.3	2.8	0.0	0.0	2.8	0.0	0.0	0.0	0.0	0.0	0.0	0.0	7.9	
		처리방법	매립	0.0	0.0	0.0	0.0	0.0	0.0	0.0	0.0	0.0	0.0	0.0	0.0	0.0	0.0	0.0
			소각	0.1	0.0	0.0	0.0	0.0	0.0	0.0	0.0	0.0	0.0	0.0	0.0	0.0	0.0	0.1
			재활용	227.9	154.2	60.3	2.8	0.0	0.0	2.8	0.0	0.0	0.0	0.0	0.0	0.0	0.0	7.8
	곡성군	발생량	136.8	97.8	29.8	0.0	0.0	0.0	0.3	0.4	0.0	0.0	0.0	0.0	0.0	0.0	8.4	
		처리방법	매립	0.0	0.0	0.0	0.0	0.0	0.0	0.0	0.0	0.0	0.0	0.0	0.0	0.0	0.0	0.0
			소각	0.5	0.0	0.0	0.0	0.0	0.0	0.1	0.4	0.0	0.0	0.0	0.0	0.0	0.0	0.0
			재활용	136.3	97.8	29.8	0.0	0.0	0.0	0.1	0.1	0.0	0.0	0.0	0.0	0.0	0.0	8.4
	구례군	발생량	67.4	43.7	21.1	0.0	0.0	0.0	0.2	0.1	0.0	0.0	0.0	0.0	0.0	0.0	2.4	
		처리방법	매립	0.0	0.0	0.0	0.0	0.0	0.0	0.0	0.0	0.0	0.0	0.0	0.0	0.0	0.0	0.0
			소각	0.1	0.0	0.0	0.0	0.0	0.0	0.0	0.1	0.0	0.0	0.0	0.0	0.0	0.0	0.0
재활용			67.4	43.7	21.1	0.0	0.0	0.0	0.2	0.0	0.0	0.0	0.0	0.0	0.0	0.0	2.4	
고흥군	발생량	313.9	226.9	71.3	0.1	0.0	0.1	1.3	0.3	0.0	0.0	0.0	0.0	0.0	0.2	13.7		
	처리방법	매립	0.0	0.0	0.0	0.0	0.0	0.0	0.0	0.0	0.0	0.0	0.0	0.0	0.0	0.0	0.0	
		소각	0.3	0.0	0.0	0.0	0.0	0.0	0.0	0.1	0.0	0.0	0.0	0.0	0.0	0.0	0.1	
		재활용	313.6	226.9	71.3	0.1	0.0	0.0	1.3	0.2	0.0	0.0	0.0	0.0	0.0	0.2	13.5	
보성군	발생량	283.8	219.9	40.4	11.2	0.0	0.1	0.2	0.0	0.0	0.0	0.1	0.0	0.0	0.0	11.9		
	처리방법	매립	0.0	0.0	0.0	0.0	0.0	0.0	0.0	0.0	0.0	0.0	0.0	0.0	0.0	0.0	0.0	
		소각	0.2	0.0	0.0	0.0	0.0	0.0	0.2	0.0	0.0	0.0	0.0	0.0	0.0	0.0	0.0	
		재활용	283.5	219.9	40.4	11.2	0.0	0.1	0.0	0.0	0.0	0.0	0.1	0.0	0.0	0.0	11.9	
화순군	발생량	243.0	157.7	64.9	10.9	0.0	0.0	0.3	0.3	0.0	0.0	0.0	0.0	0.0	1.0	7.9		
	처리방법	매립	0.0	0.0	0.0	0.0	0.0	0.0	0.0	0.0	0.0	0.0	0.0	0.0	0.0	0.0	0.0	
		소각	0.5	0.0	0.0	0.0	0.0	0.0	0.1	0.3	0.0	0.0	0.0	0.0	0.0	0.0	0.0	
		재활용	242.5	157.7	64.9	10.9	0.0	0.0	0.1	0.0	0.0	0.0	0.0	0.0	0.0	1.0	7.9	

구분		발생량 및 처리현황	총합계	건설폐재류					가연성폐기물				비가연성폐기물			건설폐토석	혼합건설폐기물		
시도	시군구			페콘크리트	페아스팔트 콘크리트	페벽돌	폐기와	페블럭	페목재	폐합성수지	폐섬유	페벽지	건설오니	폐금속류	폐유리				
	신안군	발생량	120.6	88.5	12.5	4.7	0.0	0.0	0.1	0.0	0.0	0.0	0.0	0.0	0.0	0.0	0.9	13.9	
처리방법		매립	0.0	0.0	0.0	0.0	0.0	0.0	0.0	0.0	0.0	0.0	0.0	0.0	0.0	0.0	0.0	0.0	0.0
		소각	0.1	0.0	0.0	0.0	0.0	0.0	0.0	0.0	0.0	0.0	0.0	0.0	0.0	0.0	0.0	0.0	0.1
		재활용	120.5	88.5	12.5	4.7	0.0	0.0	0.1	0.0	0.0	0.0	0.0	0.0	0.0	0.0	0.0	0.9	13.8
	소 계	발생량	11,997.4	8,986.3	1,571.2	25.7	51.2	1.3	55.5	45.2	2.4	0.0	28.9	0.1	0.1	381.9	847.6		
처리방법		매립	362.5	18.8	4.2	6.0	0.8	0.0	0.1	0.1	1.7	0.0	26.1	0.0	0.1	286.5	18.1		
		소각	52.3	0.0	0.0	0.0	0.0	0.0	7.6	37.6	0.7	0.0	0.0	0.0	0.0	0.0	6.4		
		재활용	11,582.6	8,967.5	1,567.0	19.7	50.4	1.3	47.8	7.5	0.0	0.0	2.8	0.1	0.0	95.4	823.1		
	포항시	발생량	2,348.9	1,662.7	298.3	5.8	1.4	0.0	8.0	20.2	1.2	0.0	24.9	0.0	0.0	199.8	126.5		
처리방법		매립	164.7	0.6	0.0	5.3	0.8	0.0	0.1	0.1	0.7	0.0	22.1	0.0	0.0	120.3	14.7		
		소각	19.2	0.0	0.0	0.0	0.0	0.0	2.8	15.7	0.5	0.0	0.0	0.0	0.0	0.0	0.2		
		재활용	2,165.0	1,662.1	298.3	0.5	0.7	0.0	5.1	4.4	0.0	0.0	2.8	0.0	0.0	79.4	111.6		
	경주시	발생량	1,067.6	843.7	121.6	1.1	0.0	0.1	1.7	4.9	0.0	0.0	0.0	0.0	0.0	4.6	89.8		
처리방법		매립	2.7	0.0	0.0	0.0	0.0	0.0	0.0	0.0	0.0	0.0	0.0	0.0	0.0	1.9	0.8		
		소각	3.9	0.0	0.0	0.0	0.0	0.0	0.3	3.2	0.0	0.0	0.0	0.0	0.0	0.0	0.4		
		재활용	1,061.0	843.7	121.6	1.1	0.0	0.1	1.4	1.7	0.0	0.0	0.0	0.0	0.0	2.7	88.7		
	김천시	발생량	380.2	296.9	61.9	1.0	0.0	0.0	1.5	0.3	0.0	0.0	0.0	0.0	0.0	0.0	18.5		
처리방법		매립	0.0	0.0	0.0	0.0	0.0	0.0	0.0	0.0	0.0	0.0	0.0	0.0	0.0	0.0	0.0		
		소각	4.2	0.0	0.0	0.0	0.0	0.0	0.0	0.3	0.0	0.0	0.0	0.0	0.0	0.0	3.8		
		재활용	376.0	296.9	61.9	1.0	0.0	0.0	1.4	0.0	0.0	0.0	0.0	0.0	0.0	0.0	14.7		
	안동시	발생량	580.2	420.0	83.2	2.9	1.0	0.1	1.1	0.3	0.0	0.0	0.1	0.0	1.6	70.0			
처리방법		매립	0.0	0.0	0.0	0.0	0.0	0.0	0.0	0.0	0.0	0.0	0.0	0.0	0.0	0.0			
		소각	1.7	0.0	0.0	0.0	0.0	0.0	1.1	0.3	0.0	0.0	0.0	0.0	0.0	0.0			
		재활용	578.5	420.0	83.2	2.9	1.0	0.1	0.0	0.0	0.0	0.0	0.0	0.1	0.0	1.6			
	구미시	발생량	1,694.6	1,266.7	286.9	1.6	31.5	0.0	10.5	10.7	0.9	0.0	0.1	0.0	0.0	7.5	78.1		
처리방법		매립	27.0	18.2	4.2	0.7	0.0	0.0	0.0	0.0	0.9	0.0	0.1	0.0	0.0	0.4			
		소각	11.2	0.0	0.0	0.0	0.0	0.0	0.9	10.2	0.0	0.0	0.0	0.0	0.0	0.0			
		재활용	1,656.3	1,248.5	282.7	0.9	31.5	0.0	9.6	0.5	0.0	0.0	0.0	0.0	0.0	7.0			
	영주시	발생량	296.5	225.9	19.2	1.3	0.0	0.0	0.0	0.0	0.0	0.0	0.0	0.0	0.0	50.1			
처리방법		매립	0.0	0.0	0.0	0.0	0.0	0.0	0.0	0.0	0.0	0.0	0.0	0.0	0.0	0.0			
		소각	0.0	0.0	0.0	0.0	0.0	0.0	0.0	0.0	0.0	0.0	0.0	0.0	0.0	0.0			
		재활용	296.4	225.9	19.2	1.3	0.0	0.0	0.0	0.0	0.0	0.0	0.0	0.0	0.0	50.1			
	영천시	발생량	604.6	470.7	82.9	0.1	0.0	0.0	0.6	0.8	0.1	0.0	0.0	0.0	0.0	49.5			
처리방법		매립	0.0	0.0	0.0	0.0	0.0	0.0	0.0	0.0	0.0	0.0	0.0	0.0	0.0	0.0			
		소각	0.9	0.0	0.0	0.0	0.0	0.0	0.0	0.8	0.1	0.0	0.0	0.0	0.0	0.0			
		재활용	603.7	470.7	82.9	0.1	0.0	0.0	0.6	0.0	0.0	0.0	0.0	0.0	0.0	49.5			
	상주시	발생량	537.8	387.1	76.2	0.5	0.0	0.1	11.0	1.4	0.0	0.0	0.0	0.0	16.8	44.8			
처리방법		매립	16.1	0.0	0.0	0.0	0.0	0.0	0.0	0.0	0.0	0.0	0.0	0.0	16.1				
		소각	0.7	0.0	0.0	0.0	0.0	0.0	0.0	0.7	0.0	0.0	0.0	0.0	0.0				
		재활용	521.0	387.1	76.2	0.5	0.0	0.1	11.0	0.8	0.0	0.0	0.0	0.0	0.7				

구분		발생량 및 처리현황	총합계	건설폐재류					가연성폐기물				비가연성폐기물			건설폐토석	혼합건설폐기물	
시도	시군구			페콘크리트	페아스팔트 콘크리트	폐벽돌	폐기와	페블럭	페목재	폐합성수지	폐섬유	폐벽지	건설오니	폐금속류	폐유리			
	철곡군	발생량	383.7	281.4	63.3	0.1	0.0	0.0	1.3	1.9	0.0	0.0	0.2	0.0	0.0	1.9	33.5	
		처리방법	매립	0.2	0.0	0.0	0.0	0.0	0.0	0.0	0.0	0.0	0.0	0.2	0.0	0.0	0.0	0.0
			소각	2.1	0.0	0.0	0.0	0.0	0.0	0.2	1.9	0.0	0.0	0.0	0.0	0.0	0.0	0.0
			재활용	381.3	281.4	63.3	0.1	0.0	0.0	1.1	0.0	0.0	0.0	0.0	0.0	0.0	1.9	33.5
	예천군	발생량	218.7	167.6	31.3	0.1	0.0	0.0	2.0	0.2	0.0	0.0	0.0	0.0	0.0	1.3	16.0	
		처리방법	매립	0.0	0.0	0.0	0.0	0.0	0.0	0.0	0.0	0.0	0.0	0.0	0.0	0.0	0.0	0.0
			소각	1.1	0.0	0.0	0.0	0.0	0.0	0.0	0.2	0.0	0.0	0.0	0.0	0.0	0.0	0.9
			재활용	217.6	167.6	31.3	0.1	0.0	0.0	2.0	0.0	0.0	0.0	0.0	0.0	0.0	1.3	15.2
	봉화군	발생량	256.9	215.2	20.1	1.3	0.0	0.3	0.0	0.0	0.0	0.0	0.0	0.0	0.0	0.0	19.9	
		처리방법	매립	0.0	0.0	0.0	0.0	0.0	0.0	0.0	0.0	0.0	0.0	0.0	0.0	0.0	0.0	0.0
			소각	0.1	0.0	0.0	0.0	0.0	0.0	0.0	0.0	0.0	0.0	0.0	0.0	0.0	0.0	0.1
			재활용	256.8	215.2	20.1	1.3	0.0	0.3	0.0	0.0	0.0	0.0	0.0	0.0	0.0	0.0	19.8
	울진군	발생량	252.1	214.2	15.9	0.0	0.0	0.0	5.9	0.3	0.0	0.0	3.8	0.0	0.0	0.0	12.0	
		처리방법	매립	4.0	0.0	0.0	0.0	0.0	0.0	0.0	0.0	0.0	0.0	3.8	0.0	0.0	0.0	0.1
			소각	0.5	0.0	0.0	0.0	0.0	0.0	0.2	0.3	0.0	0.0	0.0	0.0	0.0	0.0	0.0
			재활용	247.6	214.2	15.9	0.0	0.0	0.0	5.7	0.0	0.0	0.0	0.0	0.0	0.0	0.0	11.8
	울릉군	발생량	72.5	67.7	0.0	1.5	2.7	0.0	0.0	0.1	0.0	0.0	0.0	0.0	0.0	0.0	0.5	
		처리방법	매립	0.0	0.0	0.0	0.0	0.0	0.0	0.0	0.0	0.0	0.0	0.0	0.0	0.0	0.0	0.0
			소각	0.0	0.0	0.0	0.0	0.0	0.0	0.0	0.0	0.0	0.0	0.0	0.0	0.0	0.0	0.0
			재활용	72.4	67.7	0.0	1.5	2.7	0.0	0.0	0.0	0.0	0.0	0.0	0.0	0.0	0.0	0.5
	소 계	발생량	12,434.8	8,936.2	2,061.1	21.5	36.2	2.2	21.6	49.9	0.2	0.0	30.1	0.0	0.1	176.5	1,099.2	
		처리방법	매립	40.7	10.0	0.0	0.0	0.0	0.0	0.0	0.0	0.1	0.0	0.5	0.0	0.1	26.1	3.7
			소각	30.4	0.0	0.0	0.0	0.0	0.0	2.8	19.1	0.0	0.0	0.0	0.0	0.0	0.0	8.4
			재활용	12,363.7	8,926.1	2,061.1	21.5	36.2	2.2	18.8	30.8	0.0	0.0	29.6	0.0	0.0	150.4	1,087.1
창원시	발생량	2,276.1	1,826.2	202.3	0.9	0.7	0.0	1.9	6.1	0.1	0.0	0.2	0.0	0.0	15.3	222.5		
	처리방법	매립	9.5	0.0	0.0	0.0	0.0	0.0	0.0	0.0	0.1	0.0	0.2	0.0	0.0	8.2	1.0	
		소각	2.6	0.0	0.0	0.0	0.0	0.0	0.0	2.1	0.0	0.0	0.0	0.0	0.0	0.0	0.5	
		재활용	2,264.0	1,826.2	202.3	0.9	0.7	0.0	1.9	4.0	0.0	0.0	0.0	0.0	0.0	7.0	221.0	
마산시	발생량	927.1	688.8	150.8	5.6	6.1	0.7	1.1	3.1	0.0	0.0	0.1	0.0	0.0	4.1	66.6		
	처리방법	매립	0.0	0.0	0.0	0.0	0.0	0.0	0.0	0.0	0.0	0.0	0.0	0.0	0.0	0.0	0.0	
		소각	0.7	0.0	0.0	0.0	0.0	0.0	0.2	0.6	0.0	0.0	0.0	0.0	0.0	0.0	0.0	
		재활용	926.3	688.8	150.8	5.6	6.1	0.7	1.0	2.5	0.0	0.0	0.1	0.0	0.0	4.1	66.6	
진주시	발생량	854.9	617.8	133.4	1.5	0.3	0.0	2.0	7.4	0.0	0.0	0.0	0.0	0.0	17.5	75.0		
	처리방법	매립	17.5	0.0	0.0	0.0	0.0	0.0	0.0	0.0	0.0	0.0	0.0	0.0	0.0	17.1	0.4	
		소각	4.1	0.0	0.0	0.0	0.0	0.0	0.1	4.0	0.0	0.0	0.0	0.0	0.0	0.0	0.0	
		재활용	833.2	617.8	133.4	1.5	0.3	0.0	1.9	3.4	0.0	0.0	0.0	0.0	0.0	0.5	74.6	
진해시	발생량	989.7	513.9	118.5	0.0	0.4	0.0	0.6	3.1	0.0	0.0	0.0	0.0	0.0	91.4	261.7		
	처리방법	매립	0.0	0.0	0.0	0.0	0.0	0.0	0.0	0.0	0.0	0.0	0.0	0.0	0.0	0.0	0.0	
		소각	1.6	0.0	0.0	0.0	0.0	0.0	0.0	1.5	0.0	0.0	0.0	0.0	0.0	0.0	0.1	
		재활용	988.2	513.9	118.5	0.0	0.4	0.0	0.6	1.6	0.0	0.0	0.0	0.0	0.0	91.4	261.6	

구분		발생량 및 처리현황	총합계	건설폐재류					가연성폐기물				비가연성폐기물			건설폐토석	혼합건설폐기물
시도	시군구			페콘크리트	페아스팔트 콘크리트	페벽돌	폐기와	페블럭	페목재	폐합성수지	폐섬유	페벽지	건설오니	폐금속류	폐유리		
경남	통영시	발생량	427.6	333.1	69.9	0.2	0.7	0.0	1.0	1.1	0.0	0.0	0.0	0.1	0.9	20.7	
		처리방법	매립	0.1	0.0	0.0	0.0	0.0	0.0	0.0	0.0	0.0	0.0	0.0	0.1	0.0	0.0
			소각	0.8	0.0	0.0	0.0	0.0	0.0	0.0	0.8	0.0	0.0	0.0	0.0	0.0	0.0
	재활용		426.8	333.1	69.9	0.2	0.7	0.0	1.0	0.3	0.0	0.0	0.0	0.0	0.9	20.7	
	사천시	발생량	501.5	345.7	109.5	3.3	0.9	0.0	1.5	1.6	0.0	0.0	0.0	0.0	0.0	39.1	
		처리방법	매립	0.0	0.0	0.0	0.0	0.0	0.0	0.0	0.0	0.0	0.0	0.0	0.0	0.0	0.0
			소각	0.9	0.0	0.0	0.0	0.0	0.0	0.4	0.6	0.0	0.0	0.0	0.0	0.0	0.0
	재활용		500.6	345.7	109.5	3.3	0.9	0.0	1.1	1.0	0.0	0.0	0.0	0.0	0.0	39.1	
	김해시	발생량	1,355.5	827.6	356.0	0.4	7.6	0.0	5.1	6.8	0.0	0.0	12.7	0.0	0.0	11.5	127.9
		처리방법	매립	0.0	0.0	0.0	0.0	0.0	0.0	0.0	0.0	0.0	0.0	0.0	0.0	0.0	0.0
			소각	4.6	0.0	0.0	0.0	0.0	0.0	1.8	2.8	0.0	0.0	0.0	0.0	0.0	0.0
	재활용		1,350.9	827.6	356.0	0.4	7.6	0.0	3.3	3.9	0.0	0.0	12.7	0.0	0.0	11.5	127.9
	밀양시	발생량	377.3	260.2	86.5	0.0	0.8	0.0	0.7	0.5	0.0	0.0	0.0	0.0	0.0	8.0	20.6
		처리방법	매립	0.0	0.0	0.0	0.0	0.0	0.0	0.0	0.0	0.0	0.0	0.0	0.0	0.0	0.0
			소각	0.4	0.0	0.0	0.0	0.0	0.0	0.1	0.3	0.0	0.0	0.0	0.0	0.0	0.0
	재활용		376.9	260.2	86.5	0.0	0.8	0.0	0.6	0.2	0.0	0.0	0.0	0.0	0.0	8.0	20.6
	거제시	발생량	793.3	600.1	139.5	0.0	0.0	0.4	1.8	7.3	0.0	0.0	0.0	0.0	0.0	1.1	43.1
		처리방법	매립	0.7	0.0	0.0	0.0	0.0	0.0	0.0	0.0	0.0	0.0	0.0	0.0	0.0	0.0
			소각	3.0	0.0	0.0	0.0	0.0	0.0	0.0	3.0	0.0	0.0	0.0	0.0	0.0	0.0
	재활용		789.6	600.1	139.5	0.0	0.0	0.4	1.7	4.3	0.0	0.0	0.0	0.0	0.0	1.1	42.4
	양산시	발생량	1,374.6	1,053.3	191.2	1.0	0.0	0.0	2.3	4.4	0.0	0.0	14.4	0.0	0.0	10.0	98.0
		처리방법	매립	3.2	0.8	0.0	0.0	0.0	0.0	0.0	0.0	0.0	0.3	0.0	0.0	0.7	1.4
			소각	10.6	0.0	0.0	0.0	0.0	0.0	0.0	2.8	0.0	0.0	0.0	0.0	0.0	7.8
	재활용		1,360.8	1,052.5	191.2	1.0	0.0	0.0	2.2	1.7	0.0	0.0	14.1	0.0	0.0	9.3	88.8
	의령군	발생량	214.3	182.3	24.7	0.0	0.0	0.0	0.1	0.3	0.0	0.0	0.0	0.0	0.0	0.8	6.1
		처리방법	매립	0.0	0.0	0.0	0.0	0.0	0.0	0.0	0.0	0.0	0.0	0.0	0.0	0.0	0.0
			소각	0.0	0.0	0.0	0.0	0.0	0.0	0.0	0.0	0.0	0.0	0.0	0.0	0.0	0.0
	재활용		214.3	182.3	24.7	0.0	0.0	0.0	0.1	0.3	0.0	0.0	0.0	0.0	0.0	0.8	6.1
	함안군	발생량	399.2	244.2	112.5	0.0	1.3	0.0	1.3	5.7	0.0	0.0	0.0	0.0	0.0	14.6	19.5
		처리방법	매립	0.0	0.0	0.0	0.0	0.0	0.0	0.0	0.0	0.0	0.0	0.0	0.0	0.0	0.0
소각			0.2	0.0	0.0	0.0	0.0	0.0	0.0	0.2	0.0	0.0	0.0	0.0	0.0	0.0	
재활용	399.0		244.2	112.5	0.0	1.3	0.0	1.3	5.6	0.0	0.0	0.0	0.0	0.0	14.6	19.5	
창녕군	발생량	247.0	184.7	37.1	0.0	3.1	0.0	0.2	0.2	0.0	0.0	0.0	0.0	0.0	0.0	21.6	
	처리방법	매립	0.0	0.0	0.0	0.0	0.0	0.0	0.0	0.0	0.0	0.0	0.0	0.0	0.0	0.0	
		소각	0.2	0.0	0.0	0.0	0.0	0.0	0.1	0.1	0.0	0.0	0.0	0.0	0.0	0.0	
재활용		246.8	184.7	37.1	0.0	3.1	0.0	0.1	0.1	0.0	0.0	0.0	0.0	0.0	21.6		
고성군	발생량	156.0	118.5	26.6	0.0	0.0	0.0	0.2	0.2	0.0	0.0	0.0	0.0	0.1	10.4		
	처리방법	매립	0.0	0.0	0.0	0.0	0.0	0.0	0.0	0.0	0.0	0.0	0.0	0.0	0.0	0.0	
		소각	0.1	0.0	0.0	0.0	0.0	0.0	0.1	0.0	0.0	0.0	0.0	0.0	0.0	0.0	
재활용		155.9	118.5	26.6	0.0	0.0	0.0	0.2	0.2	0.0	0.0	0.0	0.0	0.1	10.4		

3. 폐기물 처리주체별 처리현황

생활폐기물(가정생활폐기물+사업장생활폐기물)

(단위:톤/일)

구 분		총계				자치단체				처리업체				자가처리			
시도	시군구	계	매립	소각	재활용	소계	매립	소각	재활용	소계	매립	소각	재활용	소계	매립	소각	재활용
합계		50346.3	11882.7	9347.8	29115.8	26784.3	8864.5	6658.0	11261.8	22906.6	2989.3	2641.1	17276.2	655.4	28.9	48.7	577.8
서울	소계	11525.4	2406.3	1673.3	7445.8	2547.8	760.4	529.3	1258.2	8943.1	1627.9	1144.0	6171.1	34.5	18.0	0.0	16.5
	종로구	467.0	159.6	7.0	300.4	32.2	8.0	4.0	20.2	430.0	146.8	3.0	280.2	4.8	4.8	0.0	0.0
	중구	501.8	28.5	195.6	277.7	130.9	0.0	0.0	130.9	370.9	28.5	195.6	146.8	0.0	0.0	0.0	0.0
	용산구	286.1	27.4	110.7	148.0	28.4	1.6	16.4	10.4	244.7	12.8	94.3	137.6	13.0	13.0	0.0	0.0
	성동구	300.2	95.9	21.0	183.3	56.1	0.0	21.0	35.1	244.1	95.9	0.0	148.2	0.0	0.0	0.0	0.0
	광진구	357.2	89.2	41.6	226.4	25.8	0.0	0.0	25.8	331.4	89.2	41.6	200.6	0.0	0.0	0.0	0.0
	동대문구	486.8	161.2	0.7	324.9	159.2	147.5	0.0	11.7	327.6	13.7	0.7	313.2	0.0	0.0	0.0	0.0
	중랑구	359.3	118.4	71.2	169.7	27.7	0.0	0.0	27.7	331.6	118.4	71.2	142.0	0.0	0.0	0.0	0.0
	성북구	417.0	89.9	42.6	284.5	39.4	0.0	0.0	39.4	377.6	89.9	42.6	245.1	0.0	0.0	0.0	0.0
	강북구	346.0	74.6	40.9	230.5	119.2	73.3	31.9	14.0	226.9	1.3	9.0	216.6	0.0	0.0	0.0	0.0
	도봉구	412.5	61.5	28.2	322.8	208.9	61.5	28.2	119.2	203.6	0.0	0.0	203.6	0.0	0.0	0.0	0.0
	노원구	441.4	6.7	147.6	287.1	48.0	1.2	30.2	16.6	393.4	5.5	117.4	270.5	0.0	0.0	0.0	0.0
	은평구	295.3	138.3	9.3	147.7	22.2	2.2	1.3	18.7	272.7	136.1	8.0	128.6	0.4	0.0	0.0	0.4
	서대문구	293.1	134.5	9.3	149.3	119.3	17.1	0.0	102.2	173.2	117.2	9.3	46.7	0.6	0.2	0.0	0.4
	마포구	434.2	29.0	123.6	281.6	75.8	16.9	43.7	15.2	358.4	12.1	79.9	266.4	0.0	0.0	0.0	0.0
	양천구	624.2	14.5	128.0	481.7	22.6	0.0	0.0	22.6	601.6	14.5	128.0	459.1	0.0	0.0	0.0	0.0
	강서구	537.8	103.8	94.8	339.2	193.9	69.7	92.2	32.0	343.9	34.1	2.6	307.2	0.0	0.0	0.0	0.0
	구로구	435.7	24.7	128.4	282.6	166.0	24.7	128.4	12.9	269.7	0.0	0.0	269.7	0.0	0.0	0.0	0.0
	금천구	316.8	93.8	22.1	200.9	53.4	5.2	20.8	27.4	263.4	88.6	1.3	173.5	0.0	0.0	0.0	0.0
	영등포구	561.9	133.9	67.5	360.5	64.6	20.5	24.8	19.3	497.3	113.4	42.7	341.2	0.0	0.0	0.0	0.0
동작구	364.3	120.2	26.5	217.6	137.3	0.0	0.0	137.3	227.0	120.2	26.5	80.3	0.0	0.0	0.0	0.0	
관악구	569.3	168.6	13.5	387.2	85.2	41.4	13.5	30.3	469.5	127.2	0.0	342.3	14.6	0.0	0.0	14.6	
서초구	563.7	160.2	41.9	361.6	226.7	0.0	24.0	202.7	336.9	160.2	17.9	158.8	0.1	0.0	0.0	0.1	
강남구	837.9	60.8	246.3	530.8	36.2	0.0	0.0	36.2	801.7	60.8	246.3	494.6	0.0	0.0	0.0	0.0	
송파구	929.7	188.7	32.2	708.8	235.0	176.5	26.8	31.7	693.7	12.2	5.4	676.1	1.0	0.0	0.0	1.0	
강동구	386.2	122.4	22.8	241.0	233.9	93.1	22.1	118.7	152.3	29.3	0.7	122.3	0.0	0.0	0.0	0.0	
부산	소계	3563.1	509.0	720.9	2333.2	2544.2	186.2	626.2	1731.8	1018.9	322.8	94.7	601.4	0.0	0.0	0.0	0.0
	중구	96.0	22.4	32.3	41.3	77.0	11.8	32.3	32.9	19.0	10.6	0.0	8.4	0.0	0.0	0.0	0.0
	서구	136.0	19.7	29.7	86.6	104.2	6.7	25.2	72.3	31.8	13.0	4.5	14.3	0.0	0.0	0.0	0.0
	동구	116.0	10.5	31.2	74.3	101.2	6.2	30.4	64.6	14.8	4.3	0.8	9.7	0.0	0.0	0.0	0.0
	영도구	146.1	11.0	27.4	107.7	133.0	9.5	27.2	96.3	13.1	1.5	0.2	11.4	0.0	0.0	0.0	0.0
	부산진구	433.1	63.5	90.8	278.8	323.4	16.6	89.2	217.6	109.7	46.9	1.6	61.2	0.0	0.0	0.0	0.0
	동래구	263.7	19.2	70.7	173.8	18.2	4.4	1.0	12.8	245.5	14.8	69.7	161.0	0.0	0.0	0.0	0.0
	남구	252.7	34.4	46.2	172.1	226.8	24.1	44.6	158.1	25.9	10.3	1.6	14.0	0.0	0.0	0.0	0.0
	북구	286.5	35.6	42.1	208.8	248.6	17.8	41.4	189.4	37.9	17.8	0.7	19.4	0.0	0.0	0.0	0.0
	해운대구	401.1	45.2	86.3	269.6	297.9	10.8	78.6	208.5	103.2	34.4	7.7	61.1	0.0	0.0	0.0	0.0
	사하구	359.5	50.4	88.0	221.1	293.2	10.0	84.8	198.4	66.3	40.4	3.2	22.7	0.0	0.0	0.0	0.0
	금정구	252.3	40.1	41.8	170.4	187.1	10.1	41.8	135.2	65.2	30.0	0.0	35.2	0.0	0.0	0.0	0.0

구 분		총계				자치단체				처리업체				자가처리			
시도	시군구	계	매립	소각	재활용	소계	매립	소각	재활용	소계	매립	소각	재활용	소계	매립	소각	재활용
	강서구	71.5	23.6	8.9	39.0	41.2	10.4	8.4	22.4	30.3	13.2	0.5	16.6	0.0	0.0	0.0	0.0
	연제구	191.0	29.4	31.4	130.2	148.6	6.4	30.4	111.8	42.4	23.0	1.0	18.4	0.0	0.0	0.0	0.0
	수영구	155.7	13.9	32.1	109.7	145.1	9.5	31.6	104.0	10.6	4.4	0.5	5.7	0.0	0.0	0.0	0.0
	사상구	320.1	73.2	42.1	204.8	125.5	15.9	42.1	67.5	194.6	57.3	0.0	137.3	0.0	0.0	0.0	0.0
	기장군	81.8	16.9	19.9	45.0	73.2	16.0	17.2	40.0	8.6	0.9	2.7	5.0	0.0	0.0	0.0	0.0
대구	소계	2635.4	803.0	335.0	1497.4	1288.3	803.0	335.0	150.3	1347.1	0.0	0.0	1347.1	0.0	0.0	0.0	0.0
	중구	186.7	79.0	14.0	93.7	105.8	79.0	14.0	12.8	80.9	0.0	0.0	80.9	0.0	0.0	0.0	0.0
	동구	343.7	130.0	23.0	190.7	174.0	130.0	23.0	21.0	169.7	0.0	0.0	169.7	0.0	0.0	0.0	0.0
	서구	296.1	93.0	32.0	171.1	140.3	93.0	32.0	15.3	155.8	0.0	0.0	155.8	0.0	0.0	0.0	0.0
	남구	232.6	66.0	43.0	123.6	124.3	66.0	43.0	15.3	108.3	0.0	0.0	108.3	0.0	0.0	0.0	0.0
	북구	448.8	133.0	57.0	258.8	212.4	133.0	57.0	22.4	236.4	0.0	0.0	236.4	0.0	0.0	0.0	0.0
	수성구	398.1	105.0	58.0	235.1	186.7	105.0	58.0	23.7	211.4	0.0	0.0	211.4	0.0	0.0	0.0	0.0
	달서구	505.3	133.0	85.0	287.3	249.6	133.0	85.0	31.6	255.7	0.0	0.0	255.7	0.0	0.0	0.0	0.0
달성군	224.1	64.0	23.0	137.1	95.2	64.0	23.0	8.2	128.9	0.0	0.0	128.9	0.0	0.0	0.0	0.0	
인천	소계	2269.4	296.2	748.2	1225.0	127.4	13.4	12.7	101.3	2125.4	282.8	735.5	1107.1	16.6	0.0	0.0	16.6
	중구	223.1	46.0	43.2	133.9	0.0	0.0	0.0	0.0	223.1	46.0	43.2	133.9	0.0	0.0	0.0	0.0
	동구	104.7	17.3	30.9	56.5	0.0	0.0	0.0	0.0	104.7	17.3	30.9	56.5	0.0	0.0	0.0	0.0
	남구	294.7	20.4	113.8	160.5	0.0	0.0	0.0	0.0	294.7	20.4	113.8	160.5	0.0	0.0	0.0	0.0
	연수구	190.6	13.8	66.3	110.5	0.0	0.0	0.0	0.0	184.6	13.8	66.3	104.5	6.0	0.0	0.0	6.0
	남동구	391.3	55.8	144.5	191.0	93.1	0.0	0.0	93.1	298.2	55.8	144.5	97.9	0.0	0.0	0.0	0.0
	부평구	391.7	33.9	162.1	195.7	0.0	0.0	0.0	0.0	391.7	33.9	162.1	195.7	0.0	0.0	0.0	0.0
	계양구	262.1	19.9	68.1	174.1	0.0	0.0	0.0	0.0	261.9	19.9	68.1	173.9	0.2	0.0	0.0	0.2
	서구	269.8	67.4	78.2	124.2	0.0	0.0	0.0	0.0	259.7	67.4	78.2	114.1	10.1	0.0	0.0	10.1
	경제청	0.0	0.0	0.0	0.0	0.0	0.0	0.0	0.0	0.0	0.0	0.0	0.0	0.0	0.0	0.0	0.0
	경제청	65.8	0.7	23.3	41.8	0.0	0.0	0.0	0.0	65.8	0.7	23.3	41.8	0.0	0.0	0.0	0.0
강화군	46.6	15.5	9.1	22.0	17.8	7.9	7.3	2.6	28.6	7.6	1.8	19.2	0.2	0.0	0.0	0.2	
옹진군	29.0	5.5	8.7	14.8	16.5	5.5	5.4	5.6	12.4	0.0	3.3	9.1	0.1	0.0	0.0	0.1	
광주	소계	1449.4	322.5	248.5	878.4	1312.2	280.5	242.0	789.8	81.5	42.1	6.5	32.9	55.7	0.0	0.0	55.7
	동구	193.7	78.2	1.2	114.3	179.7	71.0	0.0	108.7	14.0	7.2	1.2	5.6	0.0	0.0	0.0	0.0
	서구	306.6	50.1	91.8	164.7	285.3	28.8	91.8	164.7	21.3	21.3	0.0	0.0	0.0	0.0	0.0	0.0
	남구	181.9	61.5	10.3	110.1	179.9	60.0	10.3	109.6	2.0	1.5	0.0	0.5	0.0	0.0	0.0	0.0
	북구	476.0	82.1	83.6	310.3	392.8	79.1	79.7	234.1	27.5	3.1	3.9	20.5	55.7	0.0	0.0	55.7
	광산구	291.2	50.6	61.6	179.0	274.5	41.6	60.2	172.7	16.7	9.0	1.4	6.3	0.0	0.0	0.0	0.0
대전	소계	1495.0	327.8	266.7	900.5	564.1	242.1	243.2	78.8	914.2	85.7	22.0	806.5	16.7	0.0	1.5	15.2
	동구	236.8	51.7	44.9	140.2	108.9	49.8	43.2	15.9	127.9	1.9	1.7	124.3	0.0	0.0	0.0	0.0
	중구	302.1	79.7	61.5	160.9	120.6	44.3	57.6	18.7	181.5	35.4	3.9	142.2	0.0	0.0	0.0	0.0
	서구	463.6	91.1	72.0	300.5	171.2	82.9	71.6	16.7	286.3	8.2	0.4	277.7	6.1	0.0	0.0	6.1
	유성구	252.7	54.2	51.4	147.1	92.9	43.1	36.3	13.5	149.5	11.1	13.9	124.5	10.3	0.0	1.2	9.1
	대덕구	239.8	51.1	36.9	151.8	70.5	22.0	34.5	14.0	169.0	29.1	2.1	137.8	0.3	0.0	0.3	0.0
울산	소계	1097.9	192.0	254.8	651.1	886.0	185.4	236.5	464.1	196.0	6.6	18.3	171.1	15.9	0.0	0.0	15.9
	중구	194.6	33.2	46.0	115.4	180.1	33.2	43.2	103.7	7.7	0.0	2.8	4.9	6.8	0.0	0.0	6.8
	남구	414.0	81.2	91.3	241.5	364.6	81.2	87.7	195.7	49.4	0.0	3.6	45.8	0.0	0.0	0.0	0.0
	동구	194.9	27.5	51.8	115.6	187.5	27.5	49.9	110.1	2.4	0.0	1.9	0.5	5.0	0.0	0.0	5.0

구 분		총계				자치단체				처리업체				자가처리			
시도	시군구	계	매립	소각	재활용	소계	매립	소각	재활용	소계	매립	소각	재활용	소계	매립	소각	재활용
	북구	123.2	23.1	27.0	73.1	63.6	22.3	26.4	14.9	59.6	0.8	0.6	58.2	0.0	0.0	0.0	0.0
	울주군	171.2	27.0	38.7	105.5	90.2	21.2	29.3	39.7	76.9	5.8	9.4	61.7	4.1	0.0	0.0	4.1
경기	소계	9790.0	1425.8	2693.4	5670.8	5702.3	1187.8	2464.8	2049.7	4019.3	237.9	197.6	3583.8	68.4	0.1	31.0	37.3
	수원시	995.5	23.5	432.9	539.1	916.0	23.5	416.4	476.1	63.0	0.0	0.0	63.0	16.5	0.0	16.5	0.0
	성남시	817.4	26.5	384.2	406.7	651.8	26.5	384.2	241.1	165.6	0.0	0.0	165.6	0.0	0.0	0.0	0.0
	부천시	889.2	9.3	286.5	593.4	338.2	5.3	286.5	46.4	551.0	4.0	0.0	547.0	0.0	0.0	0.0	0.0
	용인시	712.9	34.1	304.2	374.6	281.9	32.9	233.6	15.4	419.1	1.2	59.7	358.2	11.9	0.0	10.9	1.0
	안산시	518.7	95.2	151.5	272.0	444.2	80.0	146.9	217.3	74.5	15.2	4.6	54.7	0.0	0.0	0.0	0.0
	안양시	499.2	136.8	129.1	233.3	368.4	80.3	129.1	159.0	130.8	56.5	0.0	74.3	0.0	0.0	0.0	0.0
	평택시	349.4	100.7	34.4	214.3	125.4	100.7	24.7	0.0	224.0	0.0	9.7	214.3	0.0	0.0	0.0	0.0
	시흥시	314.2	91.2	14.4	208.6	146.1	91.2	14.4	40.5	168.1	0.0	0.0	168.1	0.0	0.0	0.0	0.0
	화성시	270.3	50.1	19.9	200.3	119.5	1.0	0.0	118.5	150.8	49.1	19.9	81.8	0.0	0.0	0.0	0.0
	광명시	250.1	21.0	100.7	128.4	129.5	6.4	97.0	26.1	120.6	14.6	3.7	102.3	0.0	0.0	0.0	0.0
	군포시	323.4	46.9	91.4	185.1	96.5	2.1	84.1	10.3	208.3	44.8	7.1	156.4	18.6	0.0	0.2	18.4
	광주시	234.3	88.9	7.0	138.4	153.5	88.1	6.5	58.9	75.4	0.8	0.2	74.4	5.4	0.0	0.3	5.1
	김포시	186.3	24.3	41.5	120.5	67.9	23.0	32.6	12.3	118.4	1.3	8.9	108.2	0.0	0.0	0.0	0.0
	이천시	172.1	65.0	4.6	102.5	86.3	65.0	0.0	21.3	85.8	0.0	4.6	81.2	0.0	0.0	0.0	0.0
	안성시	176.5	17.0	66.0	93.5	119.8	16.7	37.0	66.1	56.5	0.3	28.9	27.3	0.2	0.0	0.1	0.1
	오산시	136.8	48.9	8.4	79.5	52.2	48.9	0.0	3.3	84.6	0.0	8.4	76.2	0.0	0.0	0.0	0.0
	하남시	128.5	46.1	6.1	76.3	109.7	37.2	4.7	67.8	18.8	8.9	1.4	8.5	0.0	0.0	0.0	0.0
	의왕시	123.2	38.3	20.7	64.2	113.7	38.3	20.7	54.7	9.5	0.0	0.0	9.5	0.0	0.0	0.0	0.0
	과천시	70.3	1.4	40.1	28.8	66.9	1.4	40.1	25.4	3.4	0.0	0.0	3.4	0.0	0.0	0.0	0.0
	고양시	724.0	74.6	198.7	450.7	276.1	74.6	191.2	10.3	445.0	0.0	4.6	440.4	2.9	0.0	2.9	0.0
	남양주시	347.5	11.2	78.2	258.1	214.3	11.2	67.9	135.2	133.2	0.0	10.3	122.9	0.0	0.0	0.0	0.0
	의정부시	394.2	20.4	143.5	230.3	184.7	19.2	135.1	30.4	209.5	1.2	8.4	199.9	0.0	0.0	0.0	0.0
	파주시	313.2	37.1	65.6	210.5	162.4	0.0	60.1	102.3	147.5	37.0	5.5	105.0	3.3	0.1	0.0	3.2
	구리시	227.2	79.3	52.0	95.9	142.4	79.3	52.0	11.1	84.8	0.0	0.0	84.8	0.0	0.0	0.0	0.0
	양주시	114.8	39.7	1.2	73.9	46.7	39.7	0.0	7.0	68.1	0.0	1.2	66.9	0.0	0.0	0.0	0.0
	포천시	144.6	40.4	10.5	93.7	46.7	37.4	0.0	9.3	97.9	3.0	10.5	84.4	0.0	0.0	0.0	0.0
	동두천시	86.8	41.1	0.1	45.6	48.7	41.1	0.0	7.6	38.0	0.0	0.0	38.0	0.1	0.0	0.1	0.0
여주군	78.4	27.5	0.0	50.9	73.8	27.5	0.0	46.3	4.6	0.0	0.0	4.6	0.0	0.0	0.0	0.0	
양평군	72.8	33.8	0.0	39.0	44.0	33.8	0.0	10.2	24.4	0.0	0.0	24.4	4.4	0.0	0.0	4.4	
가평군	64.1	34.2	0.0	29.9	44.9	34.2	0.0	10.7	19.2	0.0	0.0	19.2	0.0	0.0	0.0	0.0	
연천군	54.1	21.3	0.0	32.8	30.1	21.3	0.0	8.8	18.9	0.0	0.0	18.9	5.1	0.0	0.0	5.1	
소계	2274.3	999.7	118.4	1156.2	1526.3	735.1	104.4	686.8	714.9	264.6	9.6	440.7	33.1	0.0	4.4	28.7	
춘천시	346.2	210.5	0.0	135.7	138.2	94.7	0.0	43.5	193.5	115.8	0.0	77.7	14.5	0.0	0.0	14.5	
원주시	346.3	78.8	0.0	267.5	298.8	78.8	0.0	220.0	47.5	0.0	0.0	47.5	0.0	0.0	0.0	0.0	
강릉시	361.7	183.6	0.7	177.4	61.9	49.8	0.0	12.1	299.1	133.8	0.0	165.3	0.7	0.0	0.7	0.0	
동해시	112.3	52.3	5.6	54.4	109.7	52.3	5.6	51.8	1.1	0.0	0.0	1.1	1.5	0.0	0.0	1.5	
태백시	126.5	35.8	0.0	90.7	103.0	35.8	0.0	67.2	23.5	0.0	0.0	23.5	0.0	0.0	0.0	0.0	
속초시	189.1	100.4	0.0	88.7	188.1	100.4	0.0	87.7	1.0	0.0	0.0	1.0	0.0	0.0	0.0	0.0	
삼척시	93.7	66.8	1.5	25.4	91.8	66.8	0.0	25.0	0.2	0.0	0.0	0.2	1.7	0.0	1.5	0.2	
홍천군	128.0	41.3	17.6	69.1	61.7	30.1	6.1	25.5	63.3	11.2	9.3	42.8	3.0	0.0	2.2	0.8	

구 분		총계				자치단체				처리업체				자가처리			
시도	시군구	계	매립	소각	재활용	소계	매립	소각	재활용	소계	매립	소각	재활용	소계	매립	소각	재활용
강원	횡성군	57.2	12.3	22.4	22.5	57.2	12.3	22.4	22.5	0.0	0.0	0.0	0.0	0.0	0.0	0.0	0.0
	영월군	40.3	20.5	7.9	11.9	39.7	20.5	7.9	11.3	0.6	0.0	0.0	0.6	0.0	0.0	0.0	0.0
	평창군	97.2	33.5	0.0	63.7	64.7	31.2	0.0	33.5	32.5	2.3	0.0	30.2	0.0	0.0	0.0	0.0
	정선군	48.5	18.8	6.1	23.6	42.3	17.3	5.8	19.2	5.9	1.5	0.3	4.1	0.3	0.0	0.0	0.3
	철원군	47.8	18.0	11.2	18.6	32.6	18.0	11.2	3.4	13.1	0.0	0.0	13.1	2.1	0.0	0.0	2.1
	화천군	38.0	10.1	10.1	17.8	34.0	10.1	10.1	13.8	0.0	0.0	0.0	0.0	4.0	0.0	0.0	4.0
	양구군	36.6	18.7	8.0	9.9	33.6	18.7	8.0	6.9	0.0	0.0	0.0	0.0	3.0	0.0	0.0	3.0
	인제군	89.8	58.4	15.4	16.0	89.8	58.4	15.4	16.0	0.0	0.0	0.0	0.0	0.0	0.0	0.0	0.0
	고성군	45.8	3.8	11.9	30.1	31.5	3.8	11.9	15.8	14.3	0.0	0.0	14.3	0.0	0.0	0.0	0.0
양양군	69.3	36.1	0.0	33.2	47.7	36.1	0.0	11.6	19.3	0.0	0.0	19.3	2.3	0.0	0.0	2.3	
충북	소계	1696.9	658.0	151.5	887.4	1366.3	611.8	91.0	663.5	330.1	46.2	60.2	223.7	0.5	0.0	0.3	0.2
	청주시	844.3	279.5	58.0	506.8	764.1	278.8	22.2	463.1	79.9	0.7	35.5	43.7	0.3	0.0	0.3	0.0
	충주시	159.4	76.8	2.3	80.3	91.0	41.8	1.0	48.2	68.4	35.0	1.3	32.1	0.0	0.0	0.0	0.0
	제천시	184.7	138.9	0.0	45.8	177.3	138.9	0.0	38.4	7.4	0.0	0.0	7.4	0.0	0.0	0.0	0.0
	청원군	154.7	45.4	18.5	90.8	45.1	45.1	0.0	0.0	109.6	0.3	18.5	90.8	0.0	0.0	0.0	0.0
	보은군	26.5	11.8	4.4	10.3	21.7	9.6	4.2	7.9	4.8	2.2	0.2	2.4	0.0	0.0	0.0	0.0
	옥천군	39.2	3.6	26.7	8.9	32.8	3.0	25.8	4.0	6.4	0.6	0.9	4.9	0.0	0.0	0.0	0.0
	영동군	33.8	16.6	0.3	16.9	29.8	15.5	0.1	14.2	4.0	1.1	0.2	2.7	0.0	0.0	0.0	0.0
	증평군	26.3	13.4	2.9	10.0	23.1	12.9	2.9	7.3	3.2	0.5	0.0	2.7	0.0	0.0	0.0	0.0
	진천군	44.6	25.4	8.9	10.3	33.5	20.3	7.2	6.0	11.1	5.1	1.7	4.3	0.0	0.0	0.0	0.0
	괴산군	34.2	13.3	1.8	19.1	31.1	12.9	1.6	16.6	3.1	0.4	0.2	2.5	0.0	0.0	0.0	0.0
음성군	110.3	29.1	11.4	69.8	79.4	28.8	9.7	40.9	30.9	0.3	1.7	28.9	0.0	0.0	0.0	0.0	
단양군	38.9	4.2	16.3	18.4	37.4	4.2	16.3	16.9	1.3	0.0	0.0	1.3	0.2	0.0	0.0	0.2	
충남	소계	2279.5	555.8	622.2	1101.5	1312.9	526.0	478.5	308.4	899.8	19.7	141.8	738.3	66.8	10.1	1.9	54.8
	천안시	813.8	151.8	212.8	449.2	446.0	148.4	201.4	96.2	340.3	1.4	10.9	328.0	27.5	2.0	0.5	25.0
	공주시	126.4	20.1	46.2	60.1	70.5	19.2	44.3	7.0	55.9	0.9	1.9	53.1	0.0	0.0	0.0	0.0
	보령시	95.5	1.2	54.6	39.7	72.9	1.2	52.6	19.1	14.8	0.0	0.9	13.9	7.8	0.0	1.1	6.7
	아산시	279.5	50.3	108.8	120.3	66.4	45.6	15.1	5.7	210.9	4.7	93.7	112.4	2.2	0.0	0.0	2.2
	서산시	210.3	78.4	12.6	119.3	98.4	78.4	0.0	20.0	111.9	0.0	12.6	99.3	0.0	0.0	0.0	0.0
	논산시	148.9	26.4	47.3	75.2	75.7	25.2	44.5	6.0	60.4	1.2	2.8	56.4	12.8	0.0	0.0	12.8
	계룡시	41.2	2.7	15.1	23.4	27.3	2.1	12.9	12.3	13.9	0.6	2.2	11.1	0.0	0.0	0.0	0.0
	금산군	39.0	32.6	0.0	6.4	36.1	32.6	0.0	3.5	2.9	0.0	0.0	2.9	0.0	0.0	0.0	0.0
	연기군	78.3	55.3	1.0	22.0	46.1	38.6	0.0	7.5	18.8	8.6	1.0	9.2	13.4	8.1	0.0	5.3
	부여군	58.2	32.1	2.5	23.6	57.0	32.1	2.5	22.4	1.2	0.0	0.0	1.2	0.0	0.0	0.0	0.0
	서천군	42.1	18.1	9.7	14.3	38.3	18.1	7.4	12.8	3.5	0.0	2.0	1.5	0.3	0.0	0.3	0.0
	청양군	48.8	1.9	13.7	33.2	36.7	1.9	13.7	21.1	12.1	0.0	0.0	12.1	0.0	0.0	0.0	0.0
	홍성군	81.0	25.3	27.7	28.0	55.5	24.4	19.1	12.0	25.5	0.9	8.6	16.0	0.0	0.0	0.0	0.0
	예산군	51.4	3.8	34.0	13.6	47.4	3.8	34.0	9.6	4.0	0.0	0.0	4.0	0.0	0.0	0.0	0.0
태안군	72.9	1.3	35.8	35.8	61.9	0.2	31.0	30.7	8.2	1.1	4.8	2.3	2.8	0.0	0.0	2.8	
당진군	92.2	54.5	0.3	37.4	76.7	54.2	0.0	22.5	15.5	0.3	0.3	14.9	0.0	0.0	0.0	0.0	
전북	소계	1731.7	438.3	254.2	1039.2	1090.5	431.4	199.4	459.7	587.3	6.9	52.3	528.1	53.9	0.0	2.5	51.4
	전주시	662.4	39.3	180.8	442.3	245.3	36.8	173.0	35.5	397.2	2.5	7.8	386.9	19.9	0.0	0.0	19.9
	군산시	238.7	114.3	6.2	118.2	202.8	114.3	0.0	88.5	29.5	0.0	6.2	23.3	6.4	0.0	0.0	6.4

구 분		총계				자치단체				처리업체				자가처리			
시도	시군구	계	매립	소각	재활용	소계	매립	소각	재활용	소계	매립	소각	재활용	소계	매립	소각	재활용
전북	익산시	311.4	114.2	5.3	191.9	268.6	112.3	0.0	156.3	39.9	1.9	2.8	35.2	2.9	0.0	2.5	0.4
	정읍시	81.0	12.0	29.2	39.8	21.1	12.0	0.0	9.1	59.0	0.0	29.2	29.8	0.9	0.0	0.0	0.9
	남원시	112.7	38.5	0.0	74.2	75.1	38.5	0.0	36.6	30.9	0.0	0.0	30.9	6.7	0.0	0.0	6.7
	김제시	71.2	7.8	13.1	50.3	57.3	7.8	13.1	36.4	9.1	0.0	0.0	9.1	4.8	0.0	0.0	4.8
	완주군	40.4	2.2	19.6	18.6	26.2	1.6	13.3	11.3	14.2	0.6	6.3	7.3	0.0	0.0	0.0	0.0
	진안군	28.0	19.5	0.0	8.5	26.4	19.5	0.0	6.9	0.5	0.0	0.0	0.5	1.1	0.0	0.0	1.1
	무주군	20.6	13.9	0.0	6.7	15.3	12.0	0.0	3.3	5.0	1.9	0.0	3.1	0.3	0.0	0.0	0.3
	장수군	16.7	11.1	0.0	5.6	12.4	11.1	0.0	1.3	1.4	0.0	0.0	1.4	2.9	0.0	0.0	2.9
	임실군	23.5	9.3	0.0	14.2	19.7	9.3	0.0	10.4	0.0	0.0	0.0	0.0	3.8	0.0	0.0	3.8
	순창군	23.2	12.7	0.0	10.5	21.2	12.7	0.0	8.5	0.0	0.0	0.0	0.0	2.0	0.0	0.0	2.0
고창군	52.1	15.6	0.0	36.5	52.1	15.6	0.0	36.5	0.0	0.0	0.0	0.0	0.0	0.0	0.0	0.0	
부안군	49.8	27.9	0.0	21.9	47.0	27.9	0.0	19.1	0.6	0.0	0.0	0.6	2.2	0.0	0.0	2.2	
전남	소계	1930.3	884.3	166.1	879.9	1506.5	865.2	131.0	510.3	265.8	18.7	34.5	212.6	158.0	0.4	0.6	157.0
	목포시	301.7	169.9	0.8	131.0	250.3	169.9	0.0	80.4	46.4	0.0	0.8	45.6	5.0	0.0	0.0	5.0
	여수시	297.3	187.1	7.6	102.6	181.0	172.4	0.4	8.2	106.3	14.7	7.2	84.4	10.0	0.0	0.0	10.0
	순천시	276.5	175.0	0.0	101.5	276.5	175.0	0.0	101.5	0.0	0.0	0.0	0.0	0.0	0.0	0.0	0.0
	나주시	124.8	55.2	1.5	68.1	62.9	54.7	0.0	8.2	28.5	0.5	1.5	26.5	33.4	0.0	0.0	33.4
	광양시	127.1	62.3	0.1	64.7	126.7	62.3	0.1	64.3	0.0	0.0	0.0	0.0	0.4	0.0	0.0	0.4
	담양군	57.2	27.2	0.1	29.9	33.3	26.9	0.0	6.4	7.2	0.3	0.1	6.8	16.7	0.0	0.0	16.7
	곡성군	29.1	14.8	0.0	14.3	29.1	14.8	0.0	14.3	0.0	0.0	0.0	0.0	0.0	0.0	0.0	0.0
	구례군	23.6	16.7	0.0	6.9	23.6	16.7	0.0	6.9	0.0	0.0	0.0	0.0	0.0	0.0	0.0	0.0
	고흥군	55.1	19.3	11.3	24.5	39.4	18.9	9.9	10.6	9.1	0.4	1.4	7.3	6.6	0.0	0.0	6.6
	보성군	66.5	1.4	15.9	49.2	39.6	1.3	15.1	23.2	9.3	0.1	0.8	8.4	17.6	0.0	0.0	17.6
	화순군	105.7	26.3	8.9	70.5	50.2	26.0	6.4	17.8	24.2	0.3	2.2	21.7	31.3	0.0	0.3	31.0
	장흥군	72.2	30.4	0.2	41.6	51.1	28.6	0.0	22.5	2.0	1.8	0.2	0.0	19.1	0.0	0.0	19.1
	강진군	17.9	2.0	8.6	7.3	17.9	2.0	8.6	7.3	0.0	0.0	0.0	0.0	0.0	0.0	0.0	0.0
	해남군	69.5	8.9	15.5	45.1	69.5	8.9	15.5	45.1	0.0	0.0	0.0	0.0	0.0	0.0	0.0	0.0
	영암군	52.9	5.4	12.2	35.3	47.1	5.3	10.9	30.9	3.3	0.1	1.0	2.2	2.5	0.0	0.3	2.2
	무안군	59.2	7.5	20.9	30.8	24.1	7.0	3.3	13.8	20.1	0.5	17.6	2.0	15.0	0.0	0.0	15.0
	함평군	15.7	13.4	0.0	2.3	15.7	13.4	0.0	2.3	0.0	0.0	0.0	0.0	0.0	0.0	0.0	0.0
	영광군	50.8	21.9	6.0	22.9	41.4	21.9	4.3	15.2	9.4	0.0	1.7	7.7	0.0	0.0	0.0	0.0
	장성군	20.2	17.1	0.7	2.4	20.2	17.1	0.7	2.4	0.0	0.0	0.0	0.0	0.0	0.0	0.0	0.0
완도군	44.0	13.9	26.7	3.4	43.6	13.5	26.7	3.4	0.0	0.0	0.0	0.0	0.4	0.4	0.0	0.0	
진도군	23.2	2.6	14.1	6.5	23.2	2.6	14.1	6.5	0.0	0.0	0.0	0.0	0.0	0.0	0.0	0.0	
신안군	40.1	6.0	15.0	19.1	40.1	6.0	15.0	19.1	0.0	0.0	0.0	0.0	0.0	0.0	0.0	0.0	
경북	소계	2676.7	1052.5	248.8	1375.4	1960.5	1044.8	144.2	771.5	698.5	7.7	102.9	587.9	17.7	0.0	1.7	16.0
	포항시	673.0	315.8	0.0	357.2	315.8	315.8	0.0	0.0	357.2	0.0	0.0	357.2	0.0	0.0	0.0	0.0
	경주시	257.8	112.3	7.0	138.5	199.8	112.3	7.0	80.5	58.0	0.0	0.0	58.0	0.0	0.0	0.0	0.0
	김천시	108.8	40.1	6.4	62.3	77.0	40.1	6.0	30.9	31.8	0.0	0.4	31.4	0.0	0.0	0.0	0.0
	안동시	163.5	85.8	0.0	77.7	155.9	85.8	0.0	70.1	7.6	0.0	0.0	7.6	0.0	0.0	0.0	0.0
	구미시	303.4	89.3	77.8	136.3	184.5	89.3	0.0	95.2	118.9	0.0	77.8	41.1	0.0	0.0	0.0	0.0
	영주시	185.8	66.7	0.0	119.1	185.8	66.7	0.0	119.1	0.0	0.0	0.0	0.0	0.0	0.0	0.0	0.0
영천시	62.1	25.1	0.2	36.8	61.6	25.0	0.0	36.6	0.5	0.1	0.2	0.2	0.0	0.0	0.0	0.0	

3. 폐기물 처리주체별 처리현황

가. 가정생활폐기물

(단위:톤/일)

구분		총계					자치단체					처리업체					자가처리				
시도	시군구	계	매립	소각	재활용	기타	소계	매립	소각	재활용	기타	소계	매립	소각	재활용	기타	소계	매립	소각	재활용	기타
합계		42,570.8	9,352.3	8,514.1	24,690.5	13.9	25,052.7	7,660.8	6,459.3	10,918.8	13.9	17,261.1	1,680.7	2,052.5	13,527.8	0.0	257.0	10.8	2.3	243.9	0.0
서울	소계	9964.0	1822.4	1587.3	6554.3	0.0	2347.4	623.7	522.7	1201.1	0.0	7613.7	1198.5	1064.6	5350.5	0.0	2.9	0.2	0.0	2.7	0.0
	종로구	362.0	121.8	5.0	235.2	0.0	32.2	8.0	4.0	20.2	0.0	329.8	113.8	1.0	215.0	0.0	0.0	0.0	0.0	0.0	0.0
	중구	410.7	26.1	187.4	197.2	0.0	130.9	0.0	0.0	130.9	0.0	279.8	26.1	187.4	66.3	0.0	0.0	0.0	0.0	0.0	0.0
	용산구	255.0	13.7	100.2	141.1	0.0	28.4	1.6	16.4	10.4	0.0	226.6	12.1	83.8	130.7	0.0	0.0	0.0	0.0	0.0	0.0
	성동구	275.8	83.0	20.7	172.1	0.0	55.8	0.0	20.7	35.1	0.0	220.0	83.0	0.0	137.0	0.0	0.0	0.0	0.0	0.0	0.0
	광진구	330.3	80.8	41.5	208.0	0.0	25.8	0.0	0.0	25.8	0.0	304.5	80.8	41.5	182.2	0.0	0.0	0.0	0.0	0.0	0.0
	동대문구	442.5	147.5	0.0	295.0	0.0	159.2	147.5	0.0	11.7	0.0	283.3	0.0	0.0	283.3	0.0	0.0	0.0	0.0	0.0	0.0
	중랑구	298.2	70.2	71.2	156.8	0.0	27.7	0.0	0.0	27.7	0.0	270.5	70.2	71.2	129.1	0.0	0.0	0.0	0.0	0.0	0.0
	성북구	372.8	80.1	40.7	252.0	0.0	39.4	0.0	0.0	39.4	0.0	333.4	80.1	40.7	212.6	0.0	0.0	0.0	0.0	0.0	0.0
	강북구	343.1	73.3	40.9	228.9	0.0	119.2	73.3	31.9	14.0	0.0	224.0	0.0	9.0	215.0	0.0	0.0	0.0	0.0	0.0	0.0
	도봉구	388.3	55.9	25.8	306.6	0.0	184.7	55.9	25.8	103.0	0.0	203.6	0.0	0.0	203.6	0.0	0.0	0.0	0.0	0.0	0.0
	노원구	426.9	5.2	147.6	274.1	0.0	38.6	1.2	30.2	7.2	0.0	388.3	4.0	117.4	266.9	0.0	0.0	0.0	0.0	0.0	0.0
	은평구	286.0	135.8	9.3	140.9	0.0	22.2	2.2	1.3	18.7	0.0	263.6	133.6	8.0	122.0	0.0	0.2	0.0	0.0	0.2	0.0
	서대문구	269.7	116.3	9.3	144.1	0.0	108.6	6.4	0.0	102.2	0.0	160.5	109.7	9.3	41.5	0.0	0.6	0.2	0.0	0.4	0.0
	마포구	394.8	12.1	122.7	260.0	0.0	58.4	0.0	43.7	14.7	0.0	336.4	12.1	79.0	245.3	0.0	0.0	0.0	0.0	0.0	0.0
	양천구	596.5	11.8	127.8	456.9	0.0	22.6	0.0	0.0	22.6	0.0	573.9	11.8	127.8	434.3	0.0	0.0	0.0	0.0	0.0	0.0
	강서구	430.3	69.7	92.2	268.4	0.0	193.9	69.7	92.2	32.0	0.0	236.4	0.0	0.0	236.4	0.0	0.0	0.0	0.0	0.0	0.0
	구로구	417.6	16.4	124.5	276.7	0.0	153.8	16.4	124.5	12.9	0.0	263.8	0.0	0.0	263.8	0.0	0.0	0.0	0.0	0.0	0.0
	금천구	296.9	86.8	20.8	189.3	0.0	53.4	5.2	20.8	27.4	0.0	243.5	81.6	0.0	161.9	0.0	0.0	0.0	0.0	0.0	0.0
	영등포구	422.3	51.8	67.4	303.1	0.0	64.6	20.5	24.8	19.3	0.0	357.7	31.3	42.6	283.8	0.0	0.0	0.0	0.0	0.0	0.0
	동작구	303.3	77.6	26.5	199.2	0.0	119.9	0.0	0.0	119.9	0.0	183.4	77.6	26.5	79.3	0.0	0.0	0.0	0.0	0.0	0.0
	관악구	521.9	134.8	13.5	373.6	0.0	63.0	19.2	13.5	30.3	0.0	457.9	115.6	0.0	342.3	0.0	1.0	0.0	0.0	1.0	0.0
	서초구	483.0	114.0	34.1	334.9	0.0	226.7	0.0	24.0	202.7	0.0	256.2	114.0	10.1	132.1	0.0	0.1	0.0	0.0	0.1	0.0
	강남구	645.3	41.1	209.3	394.9	0.0	36.2	0.0	0.0	36.2	0.0	609.1	41.1	209.3	358.7	0.0	0.0	0.0	0.0	0.0	0.0
	송파구	644.5	103.5	26.8	514.2	0.0	148.4	103.5	26.8	18.1	0.0	495.1	0.0	0.0	495.1	0.0	1.0	0.0	0.0	1.0	0.0
	강동구	346.2	93.1	22.1	231.0	0.0	233.9	93.1	22.1	118.7	0.0	112.3	0.0	0.0	112.3	0.0	0.0	0.0	0.0	0.0	0.0
	부산	소계	2769.7	195.8	692.0	1881.9	0.0	2544.2	186.2	626.2	1731.8	0.0	225.5	9.6	65.8	150.1	0.0	0.0	0.0	0.0	0.0
	중구	77.0	11.8	32.3	32.9	0.0	77.0	11.8	32.3	32.9	0.0	0.0	0.0	0.0	0.0	0.0	0.0	0.0	0.0	0.0	0.0
	서구	104.2	6.7	25.2	72.3	0.0	104.2	6.7	25.2	72.3	0.0	0.0	0.0	0.0	0.0	0.0	0.0	0.0	0.0	0.0	0.0
	동구	101.2	6.2	30.4	64.6	0.0	101.2	6.2	30.4	64.6	0.0	0.0	0.0	0.0	0.0	0.0	0.0	0.0	0.0	0.0	0.0
	영도구	133.0	9.5	27.2	96.3	0.0	133.0	9.5	27.2	96.3	0.0	0.0	0.0	0.0	0.0	0.0	0.0	0.0	0.0	0.0	0.0
	부산진구	323.4	16.6	89.2	217.6	0.0	323.4	16.6	89.2	217.6	0.0	0.0	0.0	0.0	0.0	0.0	0.0	0.0	0.0	0.0	0.0
	동래구	243.7	14.0	66.8	162.9	0.0	18.2	4.4	1.0	12.8	0.0	225.5	9.6	65.8	150.1	0.0	0.0	0.0	0.0	0.0	0.0
	남구	226.8	24.1	44.6	158.1	0.0	226.8	24.1	44.6	158.1	0.0	0.0	0.0	0.0	0.0	0.0	0.0	0.0	0.0	0.0	0.0
	북구	248.6	17.8	41.4	189.4	0.0	248.6	17.8	41.4	189.4	0.0	0.0	0.0	0.0	0.0	0.0	0.0	0.0	0.0	0.0	0.0
	해운대구	297.9	10.8	78.6	208.5	0.0	297.9	10.8	78.6	208.5	0.0	0.0	0.0	0.0	0.0	0.0	0.0	0.0	0.0	0.0	0.0
	사하구	293.2	10.0	84.8	198.4	0.0	293.2	10.0	84.8	198.4	0.0	0.0	0.0	0.0	0.0	0.0	0.0	0.0	0.0	0.0	0.0
	금정구	187.1	10.1	41.8	135.2	0.0	187.1	10.1	41.8	135.2	0.0	0.0	0.0	0.0	0.0	0.0	0.0	0.0	0.0	0.0	0.0
	강서구	41.2	10.4	8.4	22.4	0.0	41.2	10.4	8.4	22.4	0.0	0.0	0.0	0.0	0.0	0.0	0.0	0.0	0.0	0.0	0.0
	연제구	148.6	6.4	30.4	111.8	0.0	148.6	6.4	30.4	111.8	0.0	0.0	0.0	0.0	0.0	0.0	0.0	0.0	0.0	0.0	0.0
	수영구	145.1	9.5	31.6	104.0	0.0	145.1	9.5	31.6	104.0	0.0	0.0	0.0	0.0	0.0	0.0	0.0	0.0	0.0	0.0	0.0
	사상구	125.5	15.9	42.1	67.5	0.0	125.5	15.9	42.1	67.5	0.0	0.0	0.0	0.0	0.0	0.0	0.0	0.0	0.0	0.0	0.0
	기장군	73.2	16.0	17.2	40.0	0.0	73.2	16.0	17.2	40.0	0.0	0.0	0.0	0.0	0.0	0.0	0.0	0.0	0.0	0.0	0.0
대구	소계	2077.5	458.5	324.1	1294.9	0.0	932.9	458.5	324.1	150.3	0.0	1144.6	0.0	0.0	1144.6	0.0	0.0	0.0	0.0	0.0	0.0
	중구	119.9	34.4	12.8	72.7	0.0	60.0	34.4	12.8	12.8	0.0	59.9	0.0	0.0	59.9	0.0	0.0	0.0	0.0	0.0	0.0
	동구	293.8	99.4	19.7	174.7	0.0	140.1	99.4	19.7	21.0	0.0	153.7	0.0	0.0	153.7	0.0	0.0	0.0	0.0	0.0	0.0
	서구	227.9	48.1	31.7	148.1	0.0	95.1	48.1	31.7	15.3	0.0	132.8	0.0	0.0	132.8	0.0	0.0	0.0	0.0	0.0	0.0
	남구	171.3	26.9	42.8	101.6	0.0	85.0	26.9	42.8	15.3	0.0	86.3	0.0	0.0	86.3	0.0	0.0	0.0	0.0	0.0	0.0
	북구	360.4	88.3	54.3	217.8	0.0	165.0	88.3	54.3	22.4	0.0	195.4	0.0	0.0	195.4	0.0	0.0	0.0	0.0	0.0	0.0
	수성구	340.8	64.6	56.4	219.8	0.0	144.7	64.6	56.4	23.7	0.0	196.1	0.0	0.0	196.1	0.0	0.0	0.0	0.0	0.0	0.0

3. 폐기물 처리주체별 처리현황

나. 사업장생활폐기물

(단위:톤/일)

구분		총계				자치단체				처리업체				자가처리			
시도	시군구	계	매립	소각	재활용	소계	매립	소각	재활용	소계	매립	소각	재활용	소계	매립	소각	재활용
합계		7,775.5	2,530.4	833.7	4,411.4	1,731.6	1,203.8	198.7	329.1	5,645.6	1,308.5	588.6	3,748.4	398.4	18.1	46.4	333.9
서울	소계	1,561.4	583.9	86.0	891.5	200.4	136.7	6.6	57.1	1,329.4	429.4	79.4	820.6	31.6	17.8	0.0	13.8
	종로구	105.0	37.8	2.0	65.2	0.0	0.0	0.0	0.0	100.2	33.0	2.0	65.2	4.8	4.8	0.0	0.0
	중구	91.1	2.4	8.2	80.5	0.0	0.0	0.0	0.0	91.1	2.4	8.2	80.5	0.0	0.0	0.0	0.0
	용산구	31.1	13.7	10.5	6.9	0.0	0.0	0.0	0.0	18.1	0.7	10.5	6.9	13.0	13.0	0.0	0.0
	성동구	24.4	12.9	0.3	11.2	0.3	0.0	0.3	0.0	24.1	12.9	0.0	11.2	0.0	0.0	0.0	0.0
	광진구	26.9	8.4	0.1	18.4	0.0	0.0	0.0	0.0	26.9	8.4	0.1	18.4	0.0	0.0	0.0	0.0
	동대문구	44.3	13.7	0.7	29.9	0.0	0.0	0.0	0.0	44.3	13.7	0.7	29.9	0.0	0.0	0.0	0.0
	종량구	61.1	48.2	0.0	12.9	0.0	0.0	0.0	0.0	61.1	48.2	0.0	12.9	0.0	0.0	0.0	0.0
	상복구	44.2	9.8	1.9	32.5	0.0	0.0	0.0	0.0	44.2	9.8	1.9	32.5	0.0	0.0	0.0	0.0
	강북구	2.9	1.3	0.0	1.6	0.0	0.0	0.0	0.0	2.9	1.3	0.0	1.6	0.0	0.0	0.0	0.0
	도봉구	24.2	5.6	2.4	16.2	24.2	5.6	2.4	16.2	0.0	0.0	0.0	0.0	0.0	0.0	0.0	0.0
	노원구	14.5	1.5	0.0	13.0	9.4	0.0	0.0	9.4	5.1	1.5	0.0	3.6	0.0	0.0	0.0	0.0
	은평구	9.3	2.5	0.0	6.8	0.0	0.0	0.0	0.0	9.1	2.5	0.0	6.6	0.2	0.0	0.0	0.2
	서대문구	23.4	18.2	0.0	5.2	10.7	10.7	0.0	0.0	12.7	7.5	0.0	5.2	0.0	0.0	0.0	0.0
	마포구	39.3	16.9	0.9	21.5	17.4	16.9	0.0	0.5	21.9	0.0	0.9	21.0	0.0	0.0	0.0	0.0
	양천구	27.7	2.7	0.2	24.8	0.0	0.0	0.0	0.0	27.7	2.7	0.2	24.8	0.0	0.0	0.0	0.0
	강서구	107.5	34.1	2.6	70.8	0.0	0.0	0.0	0.0	107.5	34.1	2.6	70.8	0.0	0.0	0.0	0.0
	구로구	18.1	8.3	3.9	5.9	12.2	8.3	3.9	0.0	5.9	0.0	0.0	5.9	0.0	0.0	0.0	0.0
	금천구	19.9	7.0	1.3	11.6	0.0	0.0	0.0	0.0	19.9	7.0	1.3	11.6	0.0	0.0	0.0	0.0
	영등포구	139.6	82.1	0.1	57.4	0.0	0.0	0.0	0.0	139.6	82.1	0.1	57.4	0.0	0.0	0.0	0.0
	동작구	61.0	42.6	0.0	18.4	17.4	0.0	0.0	17.4	43.6	42.6	0.0	1.0	0.0	0.0	0.0	0.0
	관악구	47.4	33.8	0.0	13.6	22.2	22.2	0.0	0.0	11.6	11.6	0.0	0.0	13.6	0.0	0.0	13.6
	서초구	80.7	46.2	7.8	26.7	0.0	0.0	0.0	0.0	80.7	46.2	7.8	26.7	0.0	0.0	0.0	0.0
	강남구	192.6	19.7	37.0	135.9	0.0	0.0	0.0	0.0	192.6	19.7	37.0	135.9	0.0	0.0	0.0	0.0
	송파구	285.2	85.2	5.4	194.6	86.6	73.0	0.0	13.6	198.6	12.2	5.4	181.0	0.0	0.0	0.0	0.0
강동구	40.0	29.3	0.7	10.0	0.0	0.0	0.0	0.0	40.0	29.3	0.7	10.0	0.0	0.0	0.0	0.0	
부산	소계	793.4	313.2	28.9	451.3	0.0	0.0	0.0	0.0	793.4	313.2	28.9	451.3	0.0	0.0	0.0	0.0
	중구	19.0	10.6	0.0	8.4	0.0	0.0	0.0	0.0	19.0	10.6	0.0	8.4	0.0	0.0	0.0	0.0
	서구	31.8	13.0	4.5	14.3	0.0	0.0	0.0	0.0	31.8	13.0	4.5	14.3	0.0	0.0	0.0	0.0
	동구	14.8	4.3	0.8	9.7	0.0	0.0	0.0	0.0	14.8	4.3	0.8	9.7	0.0	0.0	0.0	0.0
	영도구	13.1	1.5	0.2	11.4	0.0	0.0	0.0	0.0	13.1	1.5	0.2	11.4	0.0	0.0	0.0	0.0
	부산진구	109.7	46.9	1.6	61.2	0.0	0.0	0.0	0.0	109.7	46.9	1.6	61.2	0.0	0.0	0.0	0.0
	동래구	20.0	5.2	3.9	10.9	0.0	0.0	0.0	0.0	20.0	5.2	3.9	10.9	0.0	0.0	0.0	0.0
	남구	25.9	10.3	1.6	14.0	0.0	0.0	0.0	0.0	25.9	10.3	1.6	14.0	0.0	0.0	0.0	0.0
	북구	37.9	17.8	0.7	19.4	0.0	0.0	0.0	0.0	37.9	17.8	0.7	19.4	0.0	0.0	0.0	0.0
	해운대구	103.2	34.4	7.7	61.1	0.0	0.0	0.0	0.0	103.2	34.4	7.7	61.1	0.0	0.0	0.0	0.0
	사하구	66.3	40.4	3.2	22.7	0.0	0.0	0.0	0.0	66.3	40.4	3.2	22.7	0.0	0.0	0.0	0.0
	금정구	65.2	30.0	0.0	35.2	0.0	0.0	0.0	0.0	65.2	30.0	0.0	35.2	0.0	0.0	0.0	0.0
	강서구	30.3	13.2	0.5	16.6	0.0	0.0	0.0	0.0	30.3	13.2	0.5	16.6	0.0	0.0	0.0	0.0
	연제구	42.4	23.0	1.0	18.4	0.0	0.0	0.0	0.0	42.4	23.0	1.0	18.4	0.0	0.0	0.0	0.0
	수영구	10.6	4.4	0.5	5.7	0.0	0.0	0.0	0.0	10.6	4.4	0.5	5.7	0.0	0.0	0.0	0.0
	사상구	194.6	57.3	0.0	137.3	0.0	0.0	0.0	0.0	194.6	57.3	0.0	137.3	0.0	0.0	0.0	0.0
	기장군	8.6	0.9	2.7	5.0	0.0	0.0	0.0	0.0	8.6	0.9	2.7	5.0	0.0	0.0	0.0	0.0
	대구	소계	557.9	344.5	10.9	202.5	355.4	344.5	10.9	0.0	202.5	0.0	0.0	202.5	0.0	0.0	0.0
중구		66.8	44.6	1.2	21.0	45.8	44.6	1.2	0.0	21.0	0.0	0.0	21.0	0.0	0.0	0.0	0.0
동구		49.9	30.6	3.3	16.0	33.9	30.6	3.3	0.0	16.0	0.0	0.0	16.0	0.0	0.0	0.0	0.0
서구		68.2	44.9	0.3	23.0	45.2	44.9	0.3	0.0	23.0	0.0	0.0	23.0	0.0	0.0	0.0	0.0
남구		61.3	39.1	0.2	22.0	39.3	39.1	0.2	0.0	22.0	0.0	0.0	22.0	0.0	0.0	0.0	0.0
북구		88.4	44.7	2.7	41.0	47.4	44.7	2.7	0.0	41.0	0.0	0.0	41.0	0.0	0.0	0.0	0.0
수성구	57.3	40.4	1.6	15.3	42.0	40.4	1.6	0.0	15.3	0.0	0.0	15.3	0.0	0.0	0.0	0.0	

구 분		총계				자치단체				처리업체				자가처리			
시도	시군구	계	매립	소각	재활용	소계	매립	소각	재활용	소계	매립	소각	재활용	소계	매립	소각	재활용
	달서구	85.3	61.3	0.9	23.1	62.2	61.3	0.9	0.0	23.1	0.0	0.0	23.1	0.0	0.0	0.0	0.0
	달성군	80.7	38.9	0.7	41.1	39.6	38.9	0.7	0.0	41.1	0.0	0.0	41.1	0.0	0.0	0.0	0.0
	소계	573.9	134.7	107.0	332.2	0.0	0.0	0.0	0.0	573.6	134.7	107.0	331.9	0.3	0.0	0.0	0.3
	중구	132.1	19.0	5.1	108.0	0.0	0.0	0.0	0.0	132.1	19.0	5.1	108.0	0.0	0.0	0.0	0.0
	동구	16.3	5.7	0.0	10.6	0.0	0.0	0.0	0.0	16.3	5.7	0.0	10.6	0.0	0.0	0.0	0.0
	남구	40.7	4.5	2.8	33.4	0.0	0.0	0.0	0.0	40.7	4.5	2.8	33.4	0.0	0.0	0.0	0.0
	연수구	16.4	5.7	1.9	8.8	0.0	0.0	0.0	0.0	16.4	5.7	1.9	8.8	0.0	0.0	0.0	0.0
	남동구	119.9	35.0	36.0	48.9	0.0	0.0	0.0	0.0	119.9	35.0	36.0	48.9	0.0	0.0	0.0	0.0
	부평구	32.9	14.0	6.2	12.7	0.0	0.0	0.0	0.0	32.9	14.0	6.2	12.7	0.0	0.0	0.0	0.0
	계양구	38.0	2.1	0.7	35.2	0.0	0.0	0.0	0.0	37.8	2.1	0.7	35.0	0.2	0.0	0.0	0.2
	서구	86.7	40.4	25.9	20.4	0.0	0.0	0.0	0.0	86.7	40.4	25.9	20.4	0.0	0.0	0.0	0.0
	경제청(송도)	0.0	0.0	0.0	0.0	0.0	0.0	0.0	0.0	0.0	0.0	0.0	0.0	0.0	0.0	0.0	0.0
	경제청(영종)	65.8	0.7	23.3	41.8	0.0	0.0	0.0	0.0	65.8	0.7	23.3	41.8	0.0	0.0	0.0	0.0
	강화군	12.6	7.6	1.8	3.2	0.0	0.0	0.0	0.0	12.6	7.6	1.8	3.2	0.0	0.0	0.0	0.0
	옹진군	12.5	0.0	3.3	9.2	0.0	0.0	0.0	0.0	12.4	0.0	3.3	9.1	0.1	0.0	0.0	0.1
	소계	147.3	50.4	6.5	90.4	10.1	8.4	0.0	1.8	81.5	42.1	6.5	32.9	55.7	0.0	0.0	55.7
	동구	14.0	7.2	1.2	5.6	0.0	0.0	0.0	0.0	14.0	7.2	1.2	5.6	0.0	0.0	0.0	0.0
	서구	21.3	21.3	0.0	0.0	0.0	0.0	0.0	0.0	21.3	21.3	0.0	0.0	0.0	0.0	0.0	0.0
	남구	5.8	4.1	0.0	1.7	3.8	2.6	0.0	1.2	2.0	1.5	0.0	0.5	0.0	0.0	0.0	0.0
	북구	89.5	8.8	3.9	76.8	6.3	5.8	0.0	0.6	27.5	3.1	3.9	20.5	55.7	0.0	0.0	55.7
	광산구	16.7	9.0	1.4	6.3	0.0	0.0	0.0	0.0	16.7	9.0	1.4	6.3	0.0	0.0	0.0	0.0
	소계	265.0	100.6	23.9	140.5	15.3	14.9	0.4	0.0	233.0	85.7	22.0	125.3	16.7	0.0	1.5	15.2
	동구	24.8	10.2	1.7	12.9	8.3	8.3	0.0	0.0	16.5	1.9	1.7	12.9	0.0	0.0	0.0	0.0
	중구	56.5	35.4	3.9	17.2	0.0	0.0	0.0	0.0	56.5	35.4	3.9	17.2	0.0	0.0	0.0	0.0
	서구	53.7	8.6	0.4	44.7	0.4	0.4	0.0	0.0	47.2	8.2	0.4	38.6	6.1	0.0	0.0	6.1
	유성구	82.0	17.3	15.5	49.2	6.6	6.2	0.4	0.0	65.1	11.1	13.9	40.1	10.3	0.0	1.2	9.1
	대덕구	48.0	29.1	2.4	16.5	0.0	0.0	0.0	0.0	47.7	29.1	2.1	16.5	0.3	0.0	0.3	0.0
	소계	103.3	12.3	24.0	67.0	16.4	5.7	5.7	5.0	81.9	6.6	18.3	57.0	5.0	0.0	0.0	5.0
	중구	7.7	0.0	2.8	4.9	0.0	0.0	0.0	0.0	7.7	0.0	2.8	4.9	0.0	0.0	0.0	0.0
	남구	38.1	5.7	9.3	23.1	16.4	5.7	5.7	5.0	21.7	0.0	3.6	18.1	0.0	0.0	0.0	0.0
	동구	7.4	0.0	1.9	5.5	0.0	0.0	0.0	0.0	2.4	0.0	1.9	0.5	5.0	0.0	0.0	5.0
	북구	10.2	0.8	0.6	8.8	0.0	0.0	0.0	0.0	10.2	0.8	0.6	8.8	0.0	0.0	0.0	0.0
	울주군	39.9	5.8	9.4	24.7	0.0	0.0	0.0	0.0	39.9	5.8	9.4	24.7	0.0	0.0	0.0	0.0
	소계	1,416.4	350.1	253.9	812.4	305.1	183.1	63.5	58.5	1,050.2	167.0	159.4	723.8	61.1	0.0	31.0	30.1
	수원시	119.3	14.4	41.9	63.0	39.8	14.4	25.4	0.0	63.0	0.0	0.0	63.0	16.5	0.0	16.5	0.0
	성남시	51.7	0.3	4.2	47.2	50.1	0.3	4.2	45.6	1.6	0.0	0.0	1.6	0.0	0.0	0.0	0.0
	부천시	15.6	4.0	0.0	11.6	0.0	0.0	0.0	0.0	15.6	4.0	0.0	11.6	0.0	0.0	0.0	0.0
	용인시	175.8	1.9	87.4	86.5	17.5	0.7	16.8	0.0	146.4	1.2	59.7	85.5	11.9	0.0	10.9	1.0
	안산시	47.6	15.2	4.6	27.8	0.0	0.0	0.0	0.0	47.6	15.2	4.6	27.8	0.0	0.0	0.0	0.0
	안양시	117.7	56.5	0.0	61.2	0.0	0.0	0.0	0.0	117.7	56.5	0.0	61.2	0.0	0.0	0.0	0.0
	평택시	49.9	4.5	9.7	35.7	4.5	4.5	0.0	0.0	45.4	0.0	9.7	35.7	0.0	0.0	0.0	0.0
	시흥시	75.2	9.1	1.1	65.0	10.2	9.1	1.1	0.0	65.0	0.0	0.0	65.0	0.0	0.0	0.0	0.0
	화성시	33.3	1.0	8.5	23.8	1.0	1.0	0.0	0.0	32.3	0.0	8.5	23.8	0.0	0.0	0.0	0.0
	광명시	39.9	14.6	3.7	21.6	0.0	0.0	0.0	0.0	39.9	14.6	3.7	21.6	0.0	0.0	0.0	0.0
	군포시	72.5	44.8	3.2	24.5	0.0	0.0	0.0	0.0	53.9	44.8	3.0	6.1	18.6	0.0	0.2	18.4
	광주시	24.4	10.0	0.5	13.9	9.2	9.2	0.0	0.0	9.8	0.8	0.2	8.8	5.4	0.0	0.3	5.1
	김포시	16.8	1.3	2.7	12.8	0.0	0.0	0.0	0.0	16.8	1.3	2.7	12.8	0.0	0.0	0.0	0.0
	이천시	31.1	14.8	4.6	11.7	14.8	0.0	0.0	0.0	16.3	0.0	4.6	11.7	0.0	0.0	0.0	0.0
	안성시	56.7	0.3	29.0	27.4	0.0	0.0	0.0	0.0	56.5	0.3	28.9	27.3	0.2	0.0	0.1	0.1
	오산시	29.0	7.9	1.1	20.0	7.9	7.9	0.0	0.0	21.1	0.0	1.1	20.0	0.0	0.0	0.0	0.0
	하남시	18.8	8.9	1.4	8.5	0.0	0.0	0.0	0.0	18.8	8.9	1.4	8.5	0.0	0.0	0.0	0.0
	의왕시	17.9	5.4	0.0	12.5	8.4	5.4	0.0	3.0	9.5	0.0	0.0	9.5	0.0	0.0	0.0	0.0
	과천시	26.3	1.0	15.5	9.8	22.9	1.0	15.5	6.4	3.4	0.0	0.0	3.4	0.0	0.0	0.0	0.0

구 분		총계				자치단체				처리업체				자가처리				
시도	시군구	계	매립	소각	재활용	소계	매립	소각	재활용	소계	매립	소각	재활용	소계	매립	소각	재활용	
	연기군	9.8	3.4	1.0	5.4	0.3	0.3	0.0	0.0	9.5	3.1	1.0	5.4	0.0	0.0	0.0	0.0	
	부여군	0.0	0.0	0.0	0.0	0.0	0.0	0.0	0.0	0.0	0.0	0.0	0.0	0.0	0.0	0.0	0.0	
	서천군	3.3	0.0	2.3	1.0	0.0	0.0	0.0	0.0	3.0	0.0	2.0	1.0	0.3	0.0	0.3	0.0	
	청양군	12.1	0.0	0.0	12.1	0.0	0.0	0.0	0.0	12.1	0.0	0.0	12.1	0.0	0.0	0.0	0.0	
	홍성군	12.5	0.9	8.6	3.0	0.0	0.0	0.0	0.0	12.5	0.9	8.6	3.0	0.0	0.0	0.0	0.0	
	예산군	0.0	0.0	0.0	0.0	0.0	0.0	0.0	0.0	0.0	0.0	0.0	0.0	0.0	0.0	0.0	0.0	0.0
	태안군	8.2	1.1	4.8	2.3	0.0	0.0	0.0	0.0	8.2	1.1	4.8	2.3	0.0	0.0	0.0	0.0	
전북	당진군	14.0	0.3	0.3	13.4	0.0	0.0	0.0	0.0	14.0	0.3	0.3	13.4	0.0	0.0	0.0	0.0	
	소계	165.9	12.9	25.7	127.3	27.0	6.0	0.0	21.0	128.2	6.9	23.2	98.1	10.7	0.0	2.5	8.2	
	전주시	47.6	2.5	7.8	37.3	0.0	0.0	0.0	0.0	41.8	2.5	7.8	31.5	5.8	0.0	0.0	5.8	
	군산시	42.9	4.9	6.2	31.8	13.4	4.9	0.0	8.5	27.1	0.0	6.2	20.9	2.4	0.0	0.0	2.4	
	익산시	54.1	1.9	5.3	46.9	11.7	0.0	0.0	11.7	39.9	1.9	2.8	35.2	2.5	0.0	2.5	0.0	
	정읍시	0.9	0.7	0.1	0.1	0.7	0.7	0.0	0.0	0.2	0.0	0.1	0.1	0.0	0.0	0.0	0.0	
	남원시	0.0	0.0	0.0	0.0	0.0	0.0	0.0	0.0	0.0	0.0	0.0	0.0	0.0	0.0	0.0	0.0	
	김제시	0.0	0.0	0.0	0.0	0.0	0.0	0.0	0.0	0.0	0.0	0.0	0.0	0.0	0.0	0.0	0.0	
	완주군	14.2	0.6	6.3	7.3	0.0	0.0	0.0	0.0	14.2	0.6	6.3	7.3	0.0	0.0	0.0	0.0	
	진안군	0.1	0.1	0.0	0.0	0.1	0.1	0.0	0.0	0.0	0.0	0.0	0.0	0.0	0.0	0.0	0.0	
	무주군	5.8	1.9	0.0	3.9	0.8	0.0	0.0	0.8	5.0	1.9	0.0	3.1	0.0	0.0	0.0	0.0	
	장수군	0.3	0.3	0.0	0.0	0.3	0.3	0.0	0.0	0.0	0.0	0.0	0.0	0.0	0.0	0.0	0.0	
	임실군	0.0	0.0	0.0	0.0	0.0	0.0	0.0	0.0	0.0	0.0	0.0	0.0	0.0	0.0	0.0	0.0	
	순창군	0.0	0.0	0.0	0.0	0.0	0.0	0.0	0.0	0.0	0.0	0.0	0.0	0.0	0.0	0.0	0.0	
	고창군	0.0	0.0	0.0	0.0	0.0	0.0	0.0	0.0	0.0	0.0	0.0	0.0	0.0	0.0	0.0	0.0	
	부안군	0.0	0.0	0.0	0.0	0.0	0.0	0.0	0.0	0.0	0.0	0.0	0.0	0.0	0.0	0.0	0.0	
	전남	소계	433.6	193.1	22.6	217.9	202.3	174.4	3.9	24.0	118.4	18.7	18.1	81.6	112.9	0.0	0.6	112.3
목포시		42.1	19.5	0.8	21.8	19.5	19.5	0.0	0.0	22.6	0.0	0.8	21.8	0.0	0.0	0.0	0.0	
여수시		68.3	40.7	7.2	20.4	26.4	26.0	0.0	0.4	31.9	14.7	7.2	10.0	10.0	0.0	0.0	10.0	
순천시		97.4	89.6	0.0	7.8	97.4	89.60	0.00	7.80	0.0	0.00	0.00	0.00	0.0	0.00	0.00	0.00	
나주시		55.4	19.4	1.5	34.5	18.9	18.9	0.0	0.0	11.9	0.5	1.5	9.9	24.6	0.0	0.0	24.6	
광양시		16.4	11.4	0.1	4.9	16.4	11.4	0.1	4.9	0.0	0.0	0.0	0.0	0.0	0.0	0.0	0.0	
담양군		23.6	0.3	0.1	23.2	0.0	0.0	0.0	0.0	7.2	0.3	0.1	6.8	16.4	0.0	0.0	16.4	
곡성군		0.9	0.0	0.0	0.9	0.9	0.0	0.0	0.9	0.0	0.0	0.0	0.0	0.0	0.0	0.0	0.0	
구례군		0.0	0.0	0.0	0.0	0.0	0.0	0.0	0.0	0.0	0.0	0.0	0.0	0.0	0.0	0.0	0.0	
고흥군		9.6	0.4	1.4	7.8	0.0	0.0	0.0	0.0	9.1	0.4	1.4	7.3	0.5	0.0	0.0	0.5	
보성군		26.9	0.1	0.8	26.0	0.0	0.0	0.0	0.0	9.3	0.1	0.8	8.4	17.6	0.0	0.0	17.6	
화순군		26.0	0.3	2.5	23.2	0.0	0.0	0.0	0.0	9.6	0.3	2.2	7.1	16.4	0.0	0.3	16.1	
장흥군		32.6	6.9	0.2	25.5	11.5	5.1	0.0	6.4	2.0	1.8	0.2	0.0	19.1	0.0	0.0	19.1	
강진군		0.0	0.0	0.0	0.0	0.0	0.0	0.0	0.0	0.0	0.0	0.0	0.0	0.0	0.0	0.0	0.0	
해남군		4.9	0.8	0.5	3.6	4.9	0.8	0.5	3.6	0.0	0.0	0.0	0.0	0.0	0.0	0.0	0.0	
영암군		3.6	0.1	1.3	2.2	0.0	0.0	0.0	0.0	3.3	0.1	1.0	2.2	0.3	0.0	0.3	0.0	
무안군		13.4	0.5	4.5	8.4	3.3	0.0	3.3	0.0	2.1	0.5	1.2	0.4	8.0	0.0	0.0	8.0	
함평군		0.0	0.0	0.0	0.0	0.0	0.0	0.0	0.0	0.0	0.0	0.0	0.0	0.0	0.0	0.0	0.0	
영광군		9.4	0.0	1.7	7.7	0.0	0.0	0.0	0.0	9.4	0.0	1.7	7.7	0.0	0.0	0.0	0.0	
장성군		0.0	0.0	0.0	0.0	0.0	0.0	0.0	0.0	0.0	0.0	0.0	0.0	0.0	0.0	0.0	0.0	
완도군		3.1	3.1	0.0	0.0	3.1	3.1	0.0	0.0	0.0	0.0	0.0	0.0	0.0	0.0	0.0	0.0	
진도군	0.0	0.0	0.0	0.0	0.0	0.0	0.0	0.0	0.0	0.0	0.0	0.0	0.0	0.0	0.0	0.0		
신안군	0.0	0.0	0.0	0.0	0.0	0.0	0.0	0.0	0.0	0.0	0.0	0.0	0.0	0.0	0.0	0.0		
영주	소계	221.7	102.5	9.5	109.7	95.9	94.8	0.9	0.2	108.1	7.7	6.9	93.5	17.7	0.0	1.7	16.0	
	포항시	67.2	67.2	0.0	0.0	67.2	67.2	0.0	0.0	0.0	0.0	0.0	0.0	0.0	0.0	0.0	0.0	
	경주시	4.7	4.4	0.1	0.2	4.7	4.4	0.1	0.2	0.0	0.0	0.0	0.0	0.0	-	-	-	
	김천시	5.4	0.0	0.4	5.0	0.0	0.0	0.0	0.0	5.4	0.0	0.4	5.0	0.0	-	-	-	
	안동시	15.8	8.2	0.0	7.6	8.2	8.2	0.0	0.0	7.6	0.0	0.0	7.6	0.0	-	-	-	
	구미시	15.0	12.0	0.0	3.0	12.0	12.0	0.0	0.0	3.0	0.0	0.0	3.0	0.0	0.0	0.0	0.0	
	영주시	0.0	0.0	0.0	0.0	0.0	-	-	-	0.0	-	-	-	0.0	-	-	-	

구 분		총계					자치단체					처리업체					자가처리				
시도	시군구	계	매립	소각	재활용	해역배출	소계	매립	소각	재활용	해역배출	소계	매립	소각	재활용	해역배출	소계	매립	소각	재활용	해역배출
경남	진해시	572.8	72.0	5.2	466.6	29.0	2.6	2.5	0.0	0.1	0.0	515.7	16.9	3.3	466.5	29.0	54.5	52.6	1.9	0.0	0.0
	통영시	97.0	16.1	13.1	57.0	10.8	0.0	0.0	0.0	0.0	0.0	96.8	16.1	13.1	56.8	10.8	0.2	0.0	0.0	0.0	0.2
	사천시	74.1	2.8	5.5	32.0	33.8	0.0	0.0	0.0	0.0	0.0	70.9	2.8	5.5	28.8	33.8	3.2	0.0	0.0	0.0	3.2
	김해시	1,210.2	80.2	55.3	903.9	170.8	38.3	22.4	15.9	0.0	0.0	1,031.9	57.8	23.7	779.6	170.8	140.0	0.0	15.7	124.3	0.0
	밀양시	87.9	19.5	20.7	29.7	18.0	18.5	9.7	8.8	0.0	0.0	43.6	9.8	0.0	15.8	18.0	25.8	0.0	11.9	13.9	0.0
	거제시	327.9	81.7	91.5	137.6	17.1	0.0	0.0	0.0	0.0	0.0	261.2	81.7	24.8	137.6	17.1	66.7	0.0	66.7	0.0	0.0
	양산시	441.2	32.0	60.3	285.0	63.9	24.5	0.0	0.0	0.0	24.5	391.4	30.6	36.4	285.0	39.4	25.3	1.4	23.9	0.0	0.0
	의령군	82.9	21.8	7.3	38.3	15.5	0.0	0.0	0.0	0.0	0.0	75.2	21.8	5.8	32.1	15.5	7.7	0.0	1.5	6.2	0.0
	함안군	708.1	83.5	89.7	519.6	15.3	0.0	0.0	0.0	0.0	0.0	464.8	83.5	11.4	354.6	15.3	243.3	0.0	78.3	165.0	0.0
	창녕군	34.9	0.9	3.0	27.3	3.7	0.1	0.1	0.0	0.0	0.0	30.2	0.8	2.1	27.3	0.0	4.6	0.0	0.9	0.0	3.7
	고성군	439.6	386.8	0.9	36.6	15.3	0.0	0.0	0.0	0.0	0.0	439.5	386.8	0.8	36.6	15.3	0.1	0.0	0.1	0.0	0.0
	남해군	5.2	4.1	0.8	0.3	0.0	4.0	4.0	0.0	0.0	0.0	0.4	0.1	0.0	0.3	0.0	0.8	0.0	0.8	0.0	0.0
	하동군	1,162.4	4.2	4.3	1,153.9	0.0	0.0	0.0	0.0	0.0	0.0	1,162.4	4.2	4.3	1,153.9	0.0	0.0	0.0	0.0	0.0	0.0
	산청군	13.2	1.0	1.8	10.4	0.0	0.0	0.0	0.0	0.0	0.0	13.2	1.0	1.8	10.4	0.0	0.0	0.0	0.0	0.0	0.0
	함양군	51.0	5.4	1.7	43.4	0.5	1.7	0.8	0.7	0.2	0.0	38.2	4.1	0.1	33.5	0.5	11.1	0.5	0.9	9.7	0.0
	거창군	64.3	0.0	0.9	58.3	5.1	0.0	0.0	0.0	0.0	0.0	56.7	0.0	0.9	50.7	5.1	7.6	0.0	0.0	7.6	0.0
함천군	12.1	1.7	2.1	7.0	1.3	1.2	1.2	0.0	0.0	0.0	10.5	0.5	2.1	6.6	1.3	0.4	0.0	0.0	0.4	0.0	
제주	소계	272.9	33.6	6.0	174.9	58.4	199.3	33.0	2.3	134.8	29.2	69.9	0.6	0.0	40.1	29.2	3.7	0.0	3.7	0.0	0.0
	제주시	188.0	21.9	2.1	134.8	29.2	188.0	21.9	2.1	134.8	29.2	0.0	0.0	0.0	0.0	0.0	0.0	0.0	0.0	0.0	0.0
	서귀포시	84.9	11.7	3.9	40.1	29.2	11.3	11.1	0.2	0.0	0.0	69.9	0.6	0.0	40.1	29.2	3.7	0.0	3.7	0.0	0.0

시도	시군구	계				자치단체처리				처리업체처리				자가처리				
		소계	매립	소각	재활용	소계	매립	소각	재활용	소계	매립	소각	재활용	소계	매립	소각	재활용	
경북	소계	11,997.4	362.5	52.3	11,582.6	0.0	0.0	0.0	0.0	11,527.6	362.0	52.3	11,113.3	469.8	0.5	0.0	469.3	
	포항시	2,348.9	164.7	19.2	2,165.0	0.0	0.0	0.0	0.0	2,318.4	164.7	19.2	2,134.6	30.4	0.0	0.0	30.4	
	경주시	1,067.6	2.7	3.9	1,061.0	0.0	0.0	0.0	0.0	1,048.8	2.3	3.9	1,042.7	18.8	0.5	0.0	18.3	
	김천시	380.2	0.0	4.2	376.0	0.0	0.0	0.0	0.0	311.0	0.0	4.2	306.8	69.2	0.0	0.0	69.2	
	안동시	580.2	0.0	1.7	578.5	0.0	0.0	0.0	0.0	548.5	0.0	1.7	546.8	31.7	0.0	0.0	31.7	
	구미시	1,694.6	27.0	11.2	1,656.3	0.0	0.0	0.0	0.0	1,654.3	27.0	11.2	1,616.1	40.3	0.0	0.0	40.3	
	영주시	296.5	0.0	0.0	296.4	0.0	0.0	0.0	0.0	294.0	0.0	0.0	293.9	2.5	0.0	0.0	2.5	
	영천시	604.6	0.0	0.9	603.7	0.0	0.0	0.0	0.0	596.5	0.0	0.9	595.6	8.1	0.0	0.0	8.1	
	상주시	537.8	16.1	0.7	521.0	0.0	0.0	0.0	0.0	531.7	16.1	0.7	514.9	6.1	0.0	0.0	6.1	
	문경시	216.4	0.0	0.4	216.0	0.0	0.0	0.0	0.0	210.3	0.0	0.4	209.8	6.2	0.0	0.0	6.2	
	경산시	1,188.9	147.8	3.2	1,038.0	0.0	0.0	0.0	0.0	1,153.0	147.8	3.2	1,002.0	35.9	0.0	0.0	35.9	
	군위군	183.0	0.0	1.1	181.8	0.0	0.0	0.0	0.0	142.9	0.0	1.1	141.8	40.1	0.0	0.0	40.1	
	의성군	227.8	0.0	0.3	227.6	0.0	0.0	0.0	0.0	200.6	0.0	0.3	200.3	27.2	0.0	0.0	27.2	
	청송군	258.3	0.0	0.2	258.0	0.0	0.0	0.0	0.0	258.3	0.0	0.2	258.0	0.0	0.0	0.0	0.0	
	영양군	167.4	0.0	0.0	167.4	0.0	0.0	0.0	0.0	146.0	0.0	0.0	146.0	21.4	0.0	0.0	21.4	
	영덕군	230.3	0.0	0.4	229.9	0.0	0.0	0.0	0.0	221.4	0.0	0.4	221.0	8.9	0.0	0.0	8.9	
	청도군	266.1	0.0	0.6	265.5	0.0	0.0	0.0	0.0	202.6	0.0	0.6	202.0	63.5	0.0	0.0	63.5	
	고령군	266.3	0.0	0.3	266.0	0.0	0.0	0.0	0.0	257.2	0.0	0.3	256.9	9.1	0.0	0.0	9.1	
	성주군	298.8	0.0	0.3	298.5	0.0	0.0	0.0	0.0	298.8	0.0	0.3	298.5	0.0	0.0	0.0	0.0	
	칠곡군	383.7	0.2	2.1	381.3	0.0	0.0	0.0	0.0	367.9	0.2	2.1	365.6	15.8	0.0	0.0	15.8	
	예천군	218.7	0.0	1.1	217.6	0.0	0.0	0.0	0.0	200.5	0.0	1.1	199.4	18.2	0.0	0.0	18.2	
	봉화군	256.9	0.0	0.1	256.8	0.0	0.0	0.0	0.0	256.9	0.0	0.1	256.8	0.0	0.0	0.0	0.0	
	울진군	252.1	4.0	0.5	247.6	0.0	0.0	0.0	0.0	235.7	4.0	0.5	231.3	16.4	0.0	0.0	16.4	
	울릉군	72.5	0.0	0.0	72.4	0.0	0.0	0.0	0.0	72.5	0.0	0.0	72.4	0.0	0.0	0.0	0.0	
	경남	소계	12,434.8	40.7	30.4	12,363.7	9.0	9.0	0.0	0.0	11,580.6	31.4	30.4	11,518.9	845.1	0.3	0.0	844.9
		창원시	2,276.1	9.5	2.6	2,264.0	0.0	0.0	0.0	0.0	2,220.1	9.5	2.6	2,208.0	56.0	0.0	0.0	56.0
		마산시	927.1	0.0	0.7	926.3	0.0	0.0	0.0	0.0	913.0	0.0	0.7	912.3	14.1	0.0	0.0	14.1
		진주시	854.9	17.5	4.1	833.2	0.0	0.0	0.0	0.0	824.0	17.5	4.1	802.3	30.9	0.0	0.0	30.9
진해시		989.7	0.0	1.6	988.2	0.0	0.0	0.0	0.0	972.5	0.0	1.6	971.0	17.2	0.0	0.0	17.2	
통영시		427.6	0.1	0.8	426.8	0.0	0.0	0.0	0.0	381.8	0.1	0.8	381.0	45.8	0.0	0.0	45.8	
사천시		501.5	0.0	0.9	500.6	0.0	0.0	0.0	0.0	431.0	0.0	0.9	430.1	70.5	0.0	0.0	70.5	
김해시		1,355.5	0.0	4.6	1,350.9	0.0	0.0	0.0	0.0	1,327.5	0.0	4.6	1,322.8	28.1	0.0	0.0	28.1	
밀양시		377.3	0.0	0.4	376.9	0.0	0.0	0.0	0.0	347.0	0.0	0.4	346.5	30.4	0.0	0.0	30.4	
거제시		793.3	0.7	3.0	789.6	0.0	0.0	0.0	0.0	779.1	0.7	3.0	775.4	14.2	0.0	0.0	14.2	
양산시		1,374.6	3.2	10.6	1,360.8	0.8	0.8	0.0	0.0	1,362.3	2.4	10.6	1,349.3	11.5	0.0	0.0	11.5	
의령군		214.3	0.0	0.0	214.3	0.0	0.0	0.0	0.0	159.2	0.0	0.0	159.2	55.1	0.0	0.0	55.1	
함안군		399.2	0.0	0.2	399.0	0.0	0.0	0.0	0.0	364.8	0.0	0.2	364.6	34.4	0.0	0.0	34.4	
창녕군		247.0	0.0	0.2	246.8	0.0	0.0	0.0	0.0	222.9	0.0	0.2	222.7	24.1	0.0	0.0	24.1	
고성군		156.0	0.0	0.1	155.9	0.0	0.0	0.0	0.0	118.4	0.0	0.1	118.3	37.6	0.0	0.0	37.6	
남해군		219.3	1.4	0.0	217.9	0.5	0.5	0.0	0.0	160.3	0.9	0.0	159.4	58.4	0.0	0.0	58.4	
하동군		226.8	0.5	0.4	226.0	0.0	0.0	0.0	0.0	165.2	0.2	0.4	164.7	61.6	0.3	0.0	61.3	
산청군		312.4	0.0	0.0	312.4	0.0	0.0	0.0	0.0	287.3	0.0	0.0	287.3	25.1	0.0	0.0	25.1	
함양군		243.1	0.0	0.0	243.1	0.0	0.0	0.0	0.0	177.9	0.0	0.0	177.9	65.2	0.0	0.0	65.2	
거창군		137.3	7.7	0.1	129.5	7.7	7.7	0.0	0.0	116.6	0.0	0.1	116.5	13.0	0.0	0.0	13.0	
합천군		401.7	0.0	0.0	401.7	0.0	0.0	0.0	0.0	249.8	0.0	0.0	249.8	151.9	0.0	0.0	151.9	
제주		소계	1,512.2	0.4	1.6	1,510.2	0.5	0.3	0.2	0.0	1,490.4	0.0	1.5	1,489.0	21.2	0.0	0.0	21.2
		제주시	1,199.5	0.4	1.4	1,197.7	0.5	0.3	0.2	0.0	1,187.5	0.0	1.3	1,186.2	11.5	0.0	0.0	11.5
		서귀포시	312.7	0.0	0.2	312.5	0.0	0.0	0.0	0.0	303.0	0.0	0.2	302.8	9.7	0.0	0.0	9.7

4. 생활 폐기물 관리인원 및 장비현황

가. 인원 및 장비현황

구 분		계				지 방 자 치 단 체				처 리 업 체				자 가 처 리 업 체			
시도	시군구	인원 (명)	차량 (대)	손수레 (대)	증장비 (대)	인원 (명)	차량 (대)	손수레 (대)	증장비 (대)	인원 (명)	차량 (대)	손수레 (대)	증장비 (대)	인원 (명)	차량 (대)	손수레 (대)	증장비 (대)
합계		35,777	10,233	8,971	499	20,270	4,105	6,517	359	15,471	6,111	2,450	138	36	17	4	2
서울	소계	6,021	2,044	1,601	69	3,256	832	1,078	32	2,737	1,197	519	35	28	15	4	2
	종로구	169	87	85	4	44	28	40	1	125	59	45	3	0	0	0	0
	중 구	368	67	0	3	200	8	0	3	168	59	0	0	0	0	0	0
	용산구	283	108	104	3	110	40	20	0	173	68	84	3	0	0	0	0
	성동구	82	73	0	0	0	0	0	0	82	73	0	0	0	0	0	0
	광진구	272	86	114	1	183	52	70	1	89	34	44	0	0	0	0	0
	동대문구	253	67	124	1	159	30	77	1	88	35	44	0	6	2	3	0
	종랑구	236	82	71	1	236	82	71	1	0	0	0	0	0	0	0	0
	성북구	189	57	354	0	189	57	354	0	0	0	0	0	0	0	0	0
	강북구	86	19	0	1	60	7	0	1	26	12	0	0	0	0	0	0
	도봉구	103	72	0	5	30	38	0	2	67	28	0	3	6	6	0	0
	노원구	348	106	110	0	223	53	92	0	125	53	18	0	0	0	0	0
	은평구	213	82	109	6	58	22	0	3	155	60	109	3	0	0	0	0
	서대문구	176	40	0	0	176	40	0	0	0	0	0	0	0	0	0	0
	마포구	61	51	0	0	12	12	0	0	49	39	0	0	0	0	0	0
	양천구	224	96	0	0	100	39	0	0	124	57	0	0	0	0	0	0
	강서구	291	62	28	0	291	41	28	0	0	21	0	0	0	0	0	0
	구로구	312	71	63	6	312	71	63	6	0	0	0	0	0	0	0	0
	금천구	228	68	4	6	144	18	4	4	84	50	0	2	0	0	0	0
	영등포구	329	121	100	4	177	42	70	0	136	72	29	2	16	7	1	2
	동작구	262	60	101	2	126	17	60	2	136	43	41	0	0	0	0	0
관악구	357	113	90	1	237	69	50	1	120	44	40	0	0	0	0	0	
서초구	250	107	84	6	80	13	79	1	170	94	5	5	0	0	0	0	
강남구	642	179	0	4	84	25	0	2	558	154	0	2	0	0	0	0	
송파구	192	90	30	11	0	0	0	0	192	90	30	11	0	0	0	0	
강동구	95	80	30	4	25	28	0	3	70	52	30	1	0	0	0	0	
소계		3,517	821	763	3	1,425	223	133	0	2,092	598	630	3	0	0	0	0
중구		180	32	0	0	86	8	0	0	94	24	0	0	0	0	0	0

구 분		계				지 방 자 치 단 체				처 리 업 체				자 가 처 리 업 체			
시도	시군구	인원 (명)	차량 (대)	손수레 (대)	중장비 (대)	인원 (명)	차량 (대)	손수레 (대)	중장비 (대)	인원 (명)	차량 (대)	손수레 (대)	중장비 (대)	인원 (명)	차량 (대)	손수레 (대)	중장비 (대)
부산	서구	192	36	88	0	61	9	0	0	131	27	88	0	0	0	0	0
	동구	206	41	30	0	106	22	30	0	100	19	0	0	0	0	0	0
	영도구	183	39	0	0	97	19	0	0	86	20	0	0	0	0	0	0
	부산진구	367	118	111	0	117	21	0	0	250	97	111	0	0	0	0	0
	동래구	223	65	0	0	74	10	0	0	149	55	0	0	0	0	0	0
	남구	266	51	68	0	98	13	0	0	168	38	68	0	0	0	0	0
	북구	247	43	68	0	91	15	31	0	156	28	37	0	0	0	0	0
	해운대구	297	91	21	1	111	24	0	0	186	67	21	1	0	0	0	0
	사하구	348	70	99	0	166	19	10	0	182	51	89	0	0	0	0	0
	금정구	198	58	30	0	68	9	0	0	130	49	30	0	0	0	0	0
	강서구	98	15	10	0	45	4	0	0	53	11	10	0	0	0	0	0
	연제구	180	54	89	0	53	9	35	0	127	45	54	0	0	0	0	0
	수영구	189	43	4	0	120	25	4	0	69	18	0	0	0	0	0	0
	사상구	264	48	107	0	100	14	0	0	164	34	107	0	0	0	0	0
기장군	79	17	38	2	32	2	23	0	47	15	15	2	0	0	0	0	
대구	소계	1,676	526	463	2	1,676	526	463	2	0	0	0	0	0	0	0	0
	중구	191	68	51	0	191	68	51	0	0	0	0	0	0	0	0	0
	동구	217	73	70	1	217	73	70	1	0	0	0	0	0	0	0	0
	서구	175	31	78	0	175	31	78	0	0	0	0	0	0	0	0	0
	남구	125	55	10	0	125	55	10	0	0	0	0	0	0	0	0	0
	북구	277	58	3	0	277	58	3	0	0	0	0	0	0	0	0	0
	수성구	214	58	98	0	214	58	98	0	0	0	0	0	0	0	0	0
	달서구	377	140	125	1	377	140	125	1	0	0	0	0	0	0	0	0
달성군	100	43	28	0	100	43	28	0	0	0	0	0	0	0	0	0	
인천	소계	1,845	493	1,055	35	967	80	829	10	878	413	226	25	0	0	0	0
	중구	147	40	88	3	88	11	72	0	59	29	16	3	0	0	0	0
	동구	84	29	52	1	47	0	52	0	37	29	0	1	0	0	0	0
	남구	292	64	202	4	140	2	120	0	152	62	82	4	0	0	0	0
	연수구	226	51	107	3	77	3	77	0	149	48	30	3	0	0	0	0
	남동구	267	81	138	7	138	19	138	4	129	62	0	3	0	0	0	0
	부평구	293	77	213	5	142	1	142	1	151	76	71	4	0	0	0	0
	계양구	209	71	113	3	102	1	86	1	107	70	27	2	0	0	0	0
서구	241	46	120	9	147	9	120	4	94	37	0	5	0	0	0	0	

구 분		계				지 방 자 치 단 체				처 리 업 체				자 가 처 리 업 체			
시도	시군구	인원 (명)	차량 (대)	손수레 (대)	중장비 (대)	인원 (명)	차량 (대)	손수레 (대)	중장비 (대)	인원 (명)	차량 (대)	손수레 (대)	중장비 (대)	인원 (명)	차량 (대)	손수레 (대)	중장비 (대)
	강화군	45	17	22	0	45	17	22	0	0	0	0	0	0	0	0	0
	옹진군	41	17	0	0	41	17	0	0	0	0	0	0	0	0	0	0
광주	소계	932	228	320	0	308	54	280	0	624	174	40	0	0	0	0	0
	동구	143	39	61	0	50	17	50	0	93	22	11	0	0	0	0	0
	서구	181	39	50	0	50	4	46	0	131	35	4	0	0	0	0	0
	남구	149	48	50	0	45	20	39	0	104	28	11	0	0	0	0	0
	북구	258	55	98	0	104	10	90	0	154	45	8	0	0	0	0	0
	광산구	201	47	61	0	59	3	55	0	142	44	6	0	0	0	0	0
대전	소계	834	157	405	2	631	103	341	2	203	54	64	0	0	0	0	0
	동구	194	41	105	1	102	22	71	1	92	19	34	0	0	0	0	0
	중구	90	25	32	0	90	25	32	0	0	0	0	0	0	0	0	0
	서구	257	35	153	0	146	0	123	0	111	35	30	0	0	0	0	0
	유성구	141	26	50	0	141	26	50	0	0	0	0	0	0	0	0	0
	대덕구	152	30	65	1	152	30	65	1	0	0	0	0	0	0	0	0
울산	소계	803	341	206	13	477	94	206	5	326	247	0	8	0	0	0	0
	울산시	18	3	0	3	18	3	0	3	0	0	0	0	0	0	0	0
	중구	163	99	75	0	95	24	75	0	68	75	0	0	0	0	0	0
	남구	276	87	80	6	152	26	80	2	124	61	0	4	0	0	0	0
	동구	130	60	0	1	93	22	0	0	37	38	0	1	0	0	0	0
	북구	102	56	51	3	64	19	51	0	38	37	0	3	0	0	0	0
	울주군	114	36	0	0	55	0	0	0	59	36	0	0	0	0	0	0
	소계	7,217	1,938	1,146	85	3,393	332	1,035	68	3,824	1,606	111	17	0	0	0	0
	수원시	741	116	308	1	467	43	308	1	274	73	0	0	0	0	0	0
	성남시	540	184	15	4	198	18	0	4	342	166	15	0	0	0	0	0
	부천시	328	107	0	0	210	12	0	0	118	95	0	0	0	0	0	0
	용인시	567	89	1	13	361	29	0	13	206	60	1	0	0	0	0	0
	안산시	441	129	197	9	212	27	185	8	229	102	12	1	0	0	0	0
	안양시	487	98	0	6	244	13	0	0	243	85	0	6	0	0	0	0
	평택시	390	98	144	5	144	0	144	0	246	98	0	5	0	0	0	0
	시흥시	276	120	73	0	137	15	73	0	139	105	0	0	0	0	0	0
	화성시	137	46	0	2	30	7	0	2	107	39	0	0	0	0	0	0
	광명시	215	93	0	0	61	8	0	0	154	85	0	0	0	0	0	0
	군포시	189	74	47	1	101	16	43	1	88	58	4	0	0	0	0	0

구 분		계				지 방 자 치 단 체				처 리 업 체				자 가 처 리 업 체			
시도	시군구	인원 (명)	차량 (대)	손수레 (대)	중장비 (대)	인원 (명)	차량 (대)	손수레 (대)	중장비 (대)	인원 (명)	차량 (대)	손수레 (대)	중장비 (대)	인원 (명)	차량 (대)	손수레 (대)	중장비 (대)
	철원군	74	11	10	2	41	9	10	2	33	2	0	0	0	0	0	0
	화천군	12	3	7	3	12	3	7	3	0	0	0	0	0	0	0	0
	양구군	17	7	0	0	17	7	0	0	0	0	0	0	0	0	0	0
	인제군	56	14	0	5	56	14	0	5	0	0	0	0	0	0	0	0
	고성군	46	15	3	2	46	15	3	2	0	0	0	0	0	0	0	0
	양양군	46	23	6	1	35	10	6	1	11	13	0	0	0	0	0	0
충북	소계	1,099	329	302	55	697	163	233	46	402	166	69	9	0	0	0	0
	청주시	356	108	40	34	252	69	40	27	104	39	0	7	0	0	0	0
	충주시	165	10	74	3	140	0	74	3	25	10	0	0	0	0	0	0
	제천시	97	38	73	2	68	22	73	2	29	16	0	0	0	0	0	0
	청원군	67	32	0	1	54	19	0	0	13	13	0	1	0	0	0	0
	보은군	48	9	15	2	12	0	0	2	36	9	15	0	0	0	0	0
	옥천군	36	18	1	1	2	0	1	1	34	18	0	0	0	0	0	0
	영동군	60	22	27	3	48	15	15	3	12	7	12	0	0	0	0	0
	증평군	31	5	18	1	9	1	6	1	22	4	12	0	0	0	0	0
	진천군	63	22	11	1	1	0	0	0	62	22	11	1	0	0	0	0
	괴산군	42	22	19	2	28	13	14	2	14	9	5	0	0	0	0	0
	음성군	77	27	14	3	26	8	0	3	51	19	14	0	0	0	0	0
	단양군	57	16	10	2	57	16	10	2	0	0	0	0	0	0	0	0
충남	소계	1,384	356	338	19	745	176	225	15	639	180	113	4	0	0	0	0
	천안시	316	59	71	3	151	19	50	0	165	40	21	3	0	0	0	0
	공주시	101	21	25	2	101	21	25	2	0	0	0	0	0	0	0	0
	보령시	74	24	20	2	15	0	10	2	59	24	10	0	0	0	0	0
	아산시	113	23	29	2	49	1	29	2	64	22	0	0	0	0	0	0
	서산시	149	32	0	0	65	12	0	0	84	20	0	0	0	0	0	0
	논산시	95	31	42	0	31	13	0	0	64	18	42	0	0	0	0	0
	계룡시	29	5	16	1	29	5	16	1	0	0	0	0	0	0	0	0
	금산군	69	14	18	1	69	14	18	1	0	0	0	0	0	0	0	0
	연기군	46	19	24	1	40	15	24	1	6	4	0	0	0	0	0	0
	부여군	57	14	16	0	0	3	0	0	57	11	16	0	0	0	0	0
	서천군	48	10	24	1	0	0	0	0	48	10	24	1	0	0	0	0
	청양군	42	14	19	1	42	14	19	1	0	0	0	0	0	0	0	0
홍성군	73	16	4	0	46	7	4	0	27	9	0	0	0	0	0	0	

나. 수집·운반차량 현황

시도	시군구	총계 (대)	계	수집·운반 차량 현황 (대)											
				밀폐식 차량	운반용 압착·압축	기계식 상차장치 부착차량	수거·교반 차량	발효 차량	탱크 로리	카고 트럭	암롤 트럭	컨테이너 트럭	버킷 로더	덤프 트럭	기타
합계	용도	합 계	10,233	772	3,535	649	513	0	109	1,056	1,419	48	89	1,267	776
		생활폐기물	8,393	365	2,959	336	341	0	45	881	1,355	48	88	1,220	755
		음식물류폐기물	1,840	407	576	313	172	0	64	175	64	0	1	47	21
소계	용도	생활폐기물	1,722	60	365	43	106	0	22	113	299	19	75	269	351
		음식물류폐기물	322	22	166	67	0	0	0	9	36	0	0	22	0
종로구	용도	생활폐기물	80	3	3	0	41	0	0	1	11	0	4	11	6
		음식물류폐기물	7	7	0	0	0	0	0	0	0	0	0	0	0
중구	용도	생활폐기물	49	0	10	0	0	0	0	7	24	0	3	0	5
		음식물류폐기물	18	0	6	0	0	0	0	6	6	0	0	0	0
용산	용도	생활폐기물	102	5	15	13	2	0	0	13	14	0	3	0	37
		음식물류폐기물	6	1	2	3	0	0	0	0	0	0	0	0	0
성동	용도	생활폐기물	63	0	13	0	0	0	0	0	12	0	0	5	33
		음식물류폐기물	10	2	8	0	0	0	0	0	0	0	0	0	0
광진구	용도	생활폐기물	77	0	16	1	0	0	0	9	13	0	1	16	21
		음식물류폐기물	9	0	4	5	0	0	0	0	0	0	0	0	0
동대문	용도	생활폐기물	59	1	16	0	1	0	0	0	21	0	1	16	3
		음식물류폐기물	8	0	7	1	0	0	0	0	0	0	0	0	0
중랑구	용도	생활폐기물	77	0	6	0	13	0	0	4	17	0	1	15	21
		음식물류폐기물	5	0	3	2	0	0	0	0	0	0	0	0	0
성북구	용도	생활폐기물	57	20	2	0	1	0	0	0	9	0	4	19	2
		음식물류폐기물	0	0	0	0	0	0	0	0	0	0	0	0	0
강북구	용도	생활폐기물	8	3	0	0	0	0	0	0	0	0	1	0	4
		음식물류폐기물	11	1	0	10	0	0	0	0	0	0	0	0	0
도봉구	용도	생활폐기물	60	0	9	0	0	0	0	0	8	0	5	0	38
		음식물류폐기물	12	0	9	0	0	0	0	0	3	0	0	0	0
노원구	용도	생활폐기물	89	0	18	0	0	0	0	0	7	0	0	0	64
		음식물류폐기물	17	0	13	0	0	0	0	0	4	0	0	0	0

시도	시군구	총계 (대)		계	수집·운반 차량 현황 (대)											
					밀폐식 차량	운반용 압착·압축	기계식 상차장치 부착차량	수거·교반 차량	발효 차량	탱크 로리	카고 트럭	암롤 트럭	컨테이너 트럭	버킷 로더	덤프 트럭	기타
부산	소계	용도	생활폐기물	609	36	188	51	0	0	0	219	75	0	0	6	34
			음식물류폐기물	212	30	36	20	27	0	5	92	2	0	0	0	0
	중구	용도	생활폐기물	25	0	4	0	0	0	0	12	9	0	0	0	0
			음식물류폐기물	7	2	2	0	0	0	0	3	0	0	0	0	0
	서구	용도	생활폐기물	29	0	6	4	0	0	0	14	4	0	0	1	0
			음식물류폐기물	7	2	3	0	0	0	0	2	0	0	0	0	0
	동구	용도	생활폐기물	29	0	10	0	0	0	0	18	1	0	0	0	0
			음식물류폐기물	12	0	0	0	2	0	0	10	0	0	0	0	0
	영도구	용도	생활폐기물	28	0	5	0	0	0	0	20	3	0	0	0	0
			음식물류폐기물	11	0	0	0	0	0	5	6	0	0	0	0	0
	부산진구	용도	생활폐기물	83	0	26	0	0	0	0	39	18	0	0	0	0
			음식물류폐기물	35	0	0	15	0	0	0	20	0	0	0	0	0
	동래구	용도	생활폐기물	44	3	3	19	0	0	0	15	2	0	0	2	0
			음식물류폐기물	21	3	0	0	10	0	0	8	0	0	0	0	0
	남구	용도	생활폐기물	36	0	18	0	0	0	0	12	6	0	0	0	0
			음식물류폐기물	15	9	0	0	0	0	0	6	0	0	0	0	0
	북구	용도	생활폐기물	35	0	20	0	0	0	0	6	1	0	0	0	8
			음식물류폐기물	8	0	3	0	1	0	0	4	0	0	0	0	0
	해운대구	용도	생활폐기물	71	17	22	1	0	0	0	12	6	0	0	0	13
			음식물류폐기물	20	5	2	5	0	0	0	7	1	0	0	0	0
	사하구	용도	생활폐기물	53	10	20	0	0	0	0	18	1	0	0	0	4
			음식물류폐기물	17	2	6	0	0	0	0	9	0	0	0	0	0
	금정구	용도	생활폐기물	45	1	11	2	0	0	0	20	10	0	0	1	0
			음식물류폐기물	13	0	5	0	5	0	0	3	0	0	0	0	0
	강서구	용도	생활폐기물	11	0	5	3	0	0	0	0	2	0	0	1	0
			음식물류폐기물	4	0	0	0	4	0	0	0	0	0	0	0	0
	연제구	용도	생활폐기물	44	5	11	21	0	0	0	7	0	0	0	0	0
			음식물류폐기물	10	0	8	0	0	0	0	2	0	0	0	0	0

시도	시군구	총계 (대)		계	수집·운반 차량 현황 (대)												
					밀폐식 차량	운반용 압착·압축	기계식 상차장치 부착차량	수거·교반 차량	발효 차량	탱크 로리	카고 트럭	암롤 트럭	컨테이너 트럭	버킷 로더	덤프 트럭	기타	
	광산구	용도	생활폐기물	33	0	17	0	2	0	0	0	0	0	0	14	0	
			음식물류폐기물	14	14	0	0	0	0	0	0	0	0	0	0	0	0
대전	소계	용도	생활폐기물	118	0	74	3	0	0	0	26	1	0	0	4	10	
			음식물류폐기물	39	0	17	7	15	0	0	0	0	0	0	0	0	0
	동구	용도	생활폐기물	35	0	13	0	0	0	0	19	0	0	0	0	0	3
			음식물류폐기물	6	0	0	0	6	0	0	0	0	0	0	0	0	0
	중구	용도	생활폐기물	18	0	15	1	0	0	0	0	1	0	0	0	0	1
			음식물류폐기물	7	0	7	0	0	0	0	0	0	0	0	0	0	0
	서구	용도	생활폐기물	25	0	21	0	0	0	0	2	0	0	0	0	0	2
			음식물류폐기물	10	0	10	0	0	0	0	0	0	0	0	0	0	0
	유성구	용도	생활폐기물	19	0	13	1	0	0	0	5	0	0	0	0	0	0
			음식물류폐기물	7	0	0	7	0	0	0	0	0	0	0	0	0	0
	대덕구	용도	생활폐기물	21	0	12	1	0	0	0	0	0	0	0	0	4	4
			음식물류폐기물	9	0	0	0	9	0	0	0	0	0	0	0	0	0
	울산	소계	용도	생활폐기물	274	7	124	17	0	0	1	39	42	0	0	11	33
				음식물류폐기물	67	32	12	0	19	0	0	4	0	0	0	0	0
울산시		용도	생활폐기물	3	0	0	0	0	0	1	0	1	0	0	0	0	1
			음식물류폐기물	0	0	0	0	0	0	0	0	0	0	0	0	0	0
중구		용도	생활폐기물	86	3	36	8	0	0	0	1	6	0	0	2	30	
			음식물류폐기물	13	6	1	0	6	0	0	0	0	0	0	0	0	0
남구		용도	생활폐기물	61	0	33	0	0	0	0	11	10	0	0	7	0	
			음식물류폐기물	26	13	0	0	13	0	0	0	0	0	0	0	0	0
동구		용도	생활폐기물	47	2	21	3	0	0	0	13	8	0	0	0	0	0
			음식물류폐기물	13	13	0	0	0	0	0	0	0	0	0	0	0	0
북구		용도	생활폐기물	51	2	23	2	0	0	0	13	7	0	0	2	2	
			음식물류폐기물	5	0	5	0	0	0	0	0	0	0	0	0	0	0
울주군		용도	생활폐기물	26	0	11	4	0	0	0	1	10	0	0	0	0	
			음식물류폐기물	10	0	6	0	0	0	0	0	4	0	0	0	0	0

시도	시군구	총계 (대)		계	수집·운반 차량 현황 (대)											
					밀폐식 차량	운반용 압착·압축	기계식 상차장치 부착차량	수거·교반 차량	발효 차량	탱크 로리	카고 트럭	암롤 트럭	컨테이너 트럭	버킷 로더	덤프 트럭	기타
충북	보은군	용도	생활폐기물	9	0	4	0	0	0	0	0	4	0	0	1	0
			음식물류폐기물	0	0	0	0	0	0	0	0	0	0	0	0	0
	옥천군	용도	생활폐기물	12	0	8	2	0	0	0	2	0	0	0	0	0
			음식물류폐기물	6	0	0	1	0	0	0	5	0	0	0	0	0
	영동군	용도	생활폐기물	22	0	3	0	0	0	0	0	12	0	0	7	0
			음식물류폐기물	0	0	0	0	0	0	0	0	0	0	0	0	0
	증평군	용도	생활폐기물	5	2	2	0	0	0	0	0	0	0	0	0	1
			음식물류폐기물	1	0	0	0	1	0	0	0	0	0	0	0	0
	진천군	용도	생활폐기물	21	0	6	0	0	0	0	0	7	0	0	8	0
			음식물류폐기물	0	0	0	0	0	0	0	0	0	0	0	0	0
	괴산군	용도	생활폐기물	27	0	4	1	0	0	0	0	15	0	0	1	6
			음식물류폐기물	1	1	0	0	0	0	0	0	0	0	0	0	0
	음성군	용도	생활폐기물	20	0	12	0	0	0	1	4	2	0	0	1	0
			음식물류폐기물	1	1	0	0	0	0	0	0	0	0	0	0	0
	단양군	용도	생활폐기물	14	1	2	1	0	0	0	1	9	0	0	0	0
			음식물류폐기물	2	0	0	0	2	0	0	0	0	0	0	0	0
소계	용도	생활폐기물	296	3	115	10	6	0	4	10	68	0	0	75	5	
		음식물류폐기물	60	10	6	22	5	0	5	5	3	0	1	3	0	
천안시	용도	생활폐기물	37	0	26	1	0	0	3	7	0	0	0	0	0	
		음식물류폐기물	22	0	0	13	0	0	2	4	1	0	1	1	0	
공주시	용도	생활폐기물	21	0	7	0	0	0	0	0	13	0	0	1	0	
		음식물류폐기물	0	0	0	0	0	0	0	0	0	0	0	0	0	
보령시	용도	생활폐기물	20	0	10	0	0	0	0	0	2	0	0	3	5	
		음식물류폐기물	4	3	0	0	0	0	0	0	0	0	0	1	0	
아산시	용도	생활폐기물	16	0	15	0	0	0	0	0	1	0	0	0	0	
		음식물류폐기물	7	2	2	0	3	0	0	0	0	0	0	0	0	
서산시	용도	생활폐기물	26	0	9	5	0	0	0	0	12	0	0	0	0	
		음식물류폐기물	6	0	1	0	2	0	0	1	2	0	0	0	0	

시도	시군구	총계 (대)		계	수집·운반 차량 현황 (대)											
					밀폐식 차량	운반용 압착·압축	기계식 상차장치 부착차량	수거·교반 차량	발효 차량	탱크 로리	카고 트럭	암롤 트럭	컨테이너 트럭	버킷 로더	덤프 트럭	기타
충남	논산시	용도	생활폐기물	29	2	8	0	0	0	0	0	4	0	0	15	0
			음식물류폐기물	2	2	0	0	0	0	0	0	0	0	0	0	0
	계룡시	용도	생활폐기물	3	0	2	0	0	0	0	0	1	0	0	0	0
			음식물류폐기물	2	0	2	0	0	0	0	0	0	0	0	0	0
	금산군	용도	생활폐기물	14	0	2	0	0	0	0	0	3	0	0	9	0
			음식물류폐기물	0	0	0	0	0	0	0	0	0	0	0	0	0
	연기군	용도	생활폐기물	18	0	11	0	0	0	0	2	5	0	0	0	0
			음식물류폐기물	1	0	1	0	0	0	0	0	0	0	0	0	0
	부여군	용도	생활폐기물	14	0	3	0	0	0	0	0	3	0	0	8	0
			음식물류폐기물	0	0	0	0	0	0	0	0	0	0	0	0	0
	서천군	용도	생활폐기물	9	0	1	0	0	0	0	0	0	0	0	8	0
			음식물류폐기물	1	0	0	0	0	0	0	0	0	0	0	1	0
	청양군	용도	생활폐기물	13	0	3	0	5	0	0	1	0	0	0	4	0
			음식물류폐기물	1	0	0	0	0	0	1	0	0	0	0	0	0
	홍성군	용도	생활폐기물	13	0	8	3	0	0	0	0	2	0	0	0	0
			음식물류폐기물	3	3	0	0	0	0	0	0	0	0	0	0	0
	예산군	용도	생활폐기물	25	0	4	0	0	0	0	0	0	0	0	21	0
			음식물류폐기물	0	0	0	0	0	0	0	0	0	0	0	0	0
	태안군	용도	생활폐기물	18	1	4	1	1	0	1	0	6	0	0	4	0
			음식물류폐기물	9	0	0	9	0	0	0	0	0	0	0	0	0
당진군	용도	생활폐기물	20	0	2	0	0	0	0	0	16	0	0	2	0	
		음식물류폐기물	2	0	0	0	0	0	2	0	0	0	0	0	0	
소계	용도	생활폐기물	427	10	91	30	52	0	3	36	132	10	0	59	4	
		음식물류폐기물	64	9	33	2	10	0	9	0	1	0	0	0	0	
전주시	용도	생활폐기물	106	4	14	9	44	0	0	7	16	10	0	2	0	
		음식물류폐기물	23	0	23	0	0	0	0	0	0	0	0	0	0	
군산시	용도	생활폐기물	54	0	10	5	0	0	0	6	19	0	0	14	0	
		음식물류폐기물	9	0	0	0	0	0	9	0	0	0	0	0	0	

시도	시군구	총계 (대)		계	수집·운반 차량 현황 (대)											
					밀폐식 차량	운반용 압착·압축	기계식 상차장치 부착차량	수거·교반 차량	발효 차량	탱크 로리	카고 트럭	암롤 트럭	컨테이너 트럭	버킷 로더	덤프 트럭	기타
	의령군	용도	생활폐기물	10	0	3	1	0	0	1	2	0	0	0	3	0
			음식물류폐기물	0	0	0	0	0	0	0	0	0	0	0	0	0
	함안군	용도	생활폐기물	13	0	6	0	0	0	0	6	1	0	0	0	0
			음식물류폐기물	2	0	0	0	0	0	0	2	0	0	0	0	0
	창녕군	용도	생활폐기물	19	0	6	0	0	0	0	2	3	0	0	8	0
			음식물류폐기물	4	4	0	0	0	0	0	0	0	0	0	0	0
	고성군	용도	생활폐기물	8	0	4	1	0	0	0	0	1	0	0	1	1
			음식물류폐기물	2	0	0	1	1	0	0	0	0	0	0	0	0
	남해군	용도	생활폐기물	13	0	6	0	0	0	0	0	1	0	0	6	0
			음식물류폐기물	0	0	0	0	0	0	0	0	0	0	0	0	0
	하동군	용도	생활폐기물	14	0	4	0	0	0	0	2	0	0	0	8	0
			음식물류폐기물	0	0	0	0	0	0	0	0	0	0	0	0	0
	산청군	용도	생활폐기물	9	0	6	2	0	0	0	0	1	0	0	0	0
			음식물류폐기물	0	0	0	0	0	0	0	0	0	0	0	0	0
	함양군	용도	생활폐기물	10	0	4	0	0	0	0	1	1	0	0	3	1
			음식물류폐기물	1	1	0	0	0	0	0	0	0	0	0	0	0
	거창군	용도	생활폐기물	19	0	3	0	0	0	0	1	1	0	0	14	0
			음식물류폐기물	2	0	0	0	1	0	0	0	1	0	0	0	0
	합천군	용도	생활폐기물	11	0	3	0	0	0	0	0	1	0	0	7	0
			음식물류폐기물	1	0	0	1	0	0	0	0	0	0	0	0	0
제주	소계	용도	생활폐기물	91	0	42	0	32	0	0	0	2	0	0	13	2
			음식물류폐기물	26	0	0	21	0	0	5	0	0	0	0	0	0
	제주시	용도	생활폐기물	65	0	34	0	26	0	0	0	2	0	0	1	2
			음식물류폐기물	21	0	0	21	0	0	0	0	0	0	0	0	0
	서귀	용도	생활폐기물	26	0	8	0	6	0	0	0	0	0	0	12	0
			음식물류폐기물	5	0	0	0	0	0	5	0	0	0	0	0	0

구분		소 재 지	총매립지 면 (㎡)	총매립 용량 (㎡)	기매립량(㎡) (2007년 매립량 포함)	잔여매립 가능량(㎡)	2007년 매립량 (㎡)	사용기간 (년-년)	설치비(백만원)				연간유지 관리비 (백만원)	매 립 지 관리인원 (원)	매 립 후 이용계획	매립가스 에너지 이용 실태					비 고
시도	시군구								계	국비	지방비	기타				총 포집량	소계	소각량	발전량	냉난방량	
	양구군	동면 임당리 31-2	2,000	6,000	5,200	800	200	1998-2013	230	0	230	0	20	1	수목식재	0	0	0	0	0	
	양구군	방산면 칠전리 139	3,000	10,000	9,100	900	600	1998-2013	238	0	238	0	20	1	수목식재	0	0	0	0	0	
	양구군	해안면 후리 58	2,000	4,000	2,600	1,400	400	1999-2009	229	0	229	0	20	1	수목식재	0	0	0	0	0	
	인제군	북면 월학리 산122	52,488	500,741	164,916	335,825	1,600	1999-2033	10,678	3,203	2,242	5,233	130	3	체육공원	0	0	0	0	0	
	고성군	죽왕면 향목리 산59	14,681	78,050	13,679	64,371	6,439	2003-2014	5,800	1,500	4,300	0	220	4	공원	0	0	0	0	0	
	양양군	양양읍 내곡리 산14-7	3,000	45,500	45,500	0	4,100	1995-2008	0	0	0	0	57	2	공원	0	0	0	0	0	
	양양군	서면 영덕리 산81-43	4,000	21,550	21,550	0	1,200	1996-2008	0	0	0	0	36	1	공원	0	0	0	0	0	
	양양군	손양면 수여리 산44	2,000	25,000	24,970	30	690	1995-2008	0	0	0	0	36	1	공원	0	0	0	0	0	
	양양군	현북면 잔교리 산323-4	1,000	16,010	16,010	0	1,050	1989-2008	0	0	0	0	39	1	공원	0	0	0	0	0	
	양양군	현남면 지경리 136	3,000	30,090	30,090	0	1,390	1995-2008	0	0	0	0	69	1	공원	0	0	0	0	0	
	양양군	강현면 용호리 158-4	4,000	28,600	28,600	0	2,300	1995-2008	0	0	0	0	54	1	공원	0	0	0	0	0	
	총계	12 개소	392,798	3,673,873	2,542,356	1,131,517	260,120		87,798	27,414	59,385	1,000	7,005	89	생활체육공원	0	0	0	0	0	
	충주시	청원군 갈내면 학천리 산83	100,500	1,288,000	1,103,910	184,090	153,696	2001-2009	18,300	5,490	12,810	0	2,271	33	근린공원	0	0	0	0	0	
	충주시	이류면 두정리 산49-1	62,296	1,258	585	673	30	1999-2017	25,868	11,678	13,190	1,000	1,647	7	공원등	0	0	0	0	0	
	제천시	고암동 188	23,900	286,000	286,000	0	21,373	1999-2007	4,692	1,406	3,286	0	1,548	9	생활체육공원	0	0	0	0	0	
	보은군	보은읍 용암리 산37	13,193	130,036	100,903	29,133	3,651	1993-2013	2,678	767	1,908	0	380	9	초지조성	0	0	0	0	0	
	보은군	속리산면 갈목리 산19-3	11,060	86,800	4,905	81,895	1,405	1996-2026	1,850	1,200	650	0	80	3	초지조성	0	0	0	0	0	
	옥천군	군북면 추소리 1	28,598	438,073	292,324	145,749	7,418	1998-2012	3,475	950	2,525	0	87	2	공원	0	0	0	0	0	
	영동군	영동읍 설계리 산3-1	18,441	118,342	82,065	36,277	13,547	2001-2008	636	636	0	0	190	6	녹지	0	0	0	0	0	
	충청군	도안면 광덕리 50번지	58,100	363,061	237,330	125,731	6,914	1994-2018	5,967	787	5,180	0	170	6	초지조성	0	0	0	0	0	
	진천군	이월면 노원리 산39-2	9,918	28,500	14,464	14,036	964	1995-2010	687	0	687	0	67	1	산림녹지	0	0	0	0	0	
	괴산군	괴산읍 능촌리 465	35,591	550,800	166,300	384,500	9,200	1999-2022	6,103	1,500	4,603	0	308	5	녹지조성	0	0	0	0	0	
	음성군	음성군 평동면 통동리 산20	17,100	280,000	220,230	59,770	39,834	1999-2008	10,200	1,500	8,700	0	121	5		0	0	0	0	0	
	단양군	매포읍 하곡리 416	14,101	103,003	33,340	69,663	2,088	2002-2013	7,346	1,500	5,846	0	136	3	사후정비	0	0	0	0	0	
	총계	19 개소	665,558	5,483,323	3,233,233	2,250,091	312,905		126,291	22,908	88,966	14,416	10,735	86		0	0	0	0	0	
	전주시	전주시 동남구 옥천읍 용화리 279-5번지 말미	41,332	585,258	439,177	146,078	95,483	2003.5~2009	9,302	323	8,979	0	1,136	6	공원화	0	0	0	0	0	
	전주시	전주시 동남구 북면 오곡리 242번지	5,265	14,173	14,173	0	1,897	2002~2007	400	0	400	0	4	2	공원화	0	0	0	0	0	
	공주시	공주시 검상동 산7-4	32,110	554,000	402,615	151,385	14,615	1999-2013	8,116	450	7,666	0	580	4	체육공원조성	0	0	0	0	0	
	보령시	보령시 남곡동	57,332	736,390	607,596	128,794	73,638	1999-2009	164	40	124	0	250	4	공원조성	0	0	0	0	0	
	아산시	선장면 선창리 195	2,489			0		1999-2009	500	0	500	0	1,500	1	묘목장	0	0	0	0	0	
	서산시	양대동 771	96,697	386,000	386,000	0	11,000	1992-2007	10,967	1,464	450	9,053	1,088	12	공원	0	0	0	0	0	
	서산시	대산읍 대죽리 715	12,340	73,500	22,200	51,300	16,900	2005-2010	4,849	0	0	4,849	1,690	3	공원	0	0	0	0	0	
	서산시	부석면 창리 산5-4	3,430	12,000	11,700	300	600	2000-2008	514	0	0	514	155	1	초림지	0	0	0	0	0	
	논산시	은진면 산4번지 일원	54,300	600,900	158,406	442,494	9,106	2002-2017	12,246	2,400	9,846	0	495	10		0	0	0	0	0	
	계룡시	두마면 입암리 516	26,298	190,000	132,758	57,242	2,205	2000-2033	5,613	866	4,747	0	150	2	공원	0	0	0	0	0	
	금산군	추부면 홍지리 산62-1 일원	16,737	148,937	9,193	139,744	9,193	2007-2019	7,267	1,500	5,767	0	1,356	4		0	0	0	0	0	
	연기군	남면 연기리 698	41,000	221,000	198,000	23,000	16,000	1994-2008	4,706	1,500	3,206	0	360	5	체육시설	0	0	0	0	0	
	부여군	부여군 세도면 수교리 611	60,000	539,000	181,968	357,032	16,000	1997-2037	7,563	3,000	4,563	0	149	6	공원조성	0	0	0	0	0	
	서천군	비인면 관리산94-1	37,498	313,000	229,288	83,712	10,986	94-2014	4,090	1,700	2,390	0	424	5	공원화	0	0	0	0	0	
	청양군	청양읍 벽천리 109-8	23,467	60,000	10,369	49,631	704	2004-2007	4,500	2,166	2,334	0	30	2	공원	0	0	0	0	0	
	홍성군	홍북면 종계리 525	49,646	353,009	164,500	188,509	4,500	1998-2015	10,962	3,000	7,962	0	410	5	공원화	0	0	0	0	0	
	예산군	대항읍 대항리 산51-1	26,443	326,351	29,000	297,351	1,500	2004-2028	16,343	1,500	14,843	0	200	5	미수립	0	0	0	0	0	
	태안군	태안읍 석선리 23-5	12,170	65,810	6,296	59,514	1,577	2003-2020	6,189	1,500	4,689	0	150	2	공원화	0	0	0	0	0	
	당진군	송산면 가곡리 499	67,000	304,000	230,000	74,000	27,000	2000-2010	12,000	1,500	10,500	0	608	7	공원화	0	0	0	0	0	
	총계	15 개소	909,881	8,746,129	4,975,687	3,770,442	234,264		151,686	58,371	93,003	312	7,298	74		0	0	0	0	0	
	전주시	완주군 이서면 이성리 163-1	135,000	1,925,000	1,902,000	23,000	0	2006-2020	312	0	0	312	889	6		0	0	0	0	0	
	전주시	완주군 이서면 이성리 산45	86,700	990,000	85,500	904,500	51,400	2006-2044	132	31	101	0	320	6		0	0	0	0	0	
	군산시	내초동 201-7	282,878	2,562,000	1,541,858	1,020,142	81,960	1996-2015	41,888	11,901	29,987	0	1,073	13		0	0	0	0	0	
	익산시	부송동 173-3	70,718	594,600	403,400	191,200	0	96-	3,234	0	3,234	0	0	0		0	0	0	0	0	
	정읍시	영파동 399-1	118,180	688,757	222,906	465,851	9,000	1998-2013	11,142	4,257	6,885	0	335	5	공원화	0	0	0	0	0	
	남원시	대산면 대곡리 311	54,100	603,850	187,582	416,268	36,620	2002-2017	16,929	4,590	12,339	0	630	6	공원화	0	0	0	0	0	

구분		소 재 지	총매립지 면 적 (㎡)	총매립 용량 (㎡)	기매립량(㎡) (2007년 매립 량 포함)	잔여매립 가능성(㎡)	2007년 매립량 (㎡)	사용기간 (년-년)	설치비(백만원)				연간유지 관리비 (백만원)	매 립 지 관리인원 (원)	매 립 후 이용계획	매립가스 에너지 이용 실태					비 고	
시도	시군구								계	국 비	지방비	기타				총 포집량	소계	소각량	발전량	냉난방량		
전북	완주군	비봉면 백도리	7,600	44,000	31,432	12,568	819	1996-2013	918	0	918	0	152	3	녹지조성	0	0	0	0	0		
		진안군 진안읍 구룡리 472-1	19,491	270,000	162,000	108,000	5,264		1997-2015	3,777	126	3,651	0	72	2	공원화	0	0	0	0	0	
		무주군 유주읍 석상면 평어리 산18-1번지	15,000	180,000	140,922	39,078	5,422		2003-2021	12,914	1,500	11,414	0	200	4	공원화	0	0	0	0	0	
		장수군 천북 장수읍 천계면 금곡리 산67	23,223	110,000	2,334	107,666	2,334		2007-2018	7,899	1,500	6,399	0	121	1	수목식재	0	0	0	0	0	
		장수군 천북 장수읍 신서면 건너리 161-1	5,000	11,000	10,000	1,000	500		1998-2008	89	0	89	0	13	1	수목식재	0	0	0	0	0	
		임실군 임실읍 관촌면 복흥리 620	16,000	177,000	97,735	79,265	12,150		1998-2013	3,572	1,500	2,072	0	1,319	14	잡종지	0	0	0	0	0	
		순창군 팔덕면 월곡리 37-1	21,745	173,000	94,413	78,587	4,276		1992-2020	34,584	30,000	4,584	0	267	2	공원화	0	0	0	0	0	
		고창군 아산면 계산리 산127	30,252	230,922	67,900	163,022	16,542		2003-2012	10,455	1,466	8,989	0	355	2	공원화	0	0	0	0	0	
		부안군 줄포면 줄포리 1034-16외2필	24,000	186,000	25,708	160,292	7,977		2006-2017	3,845	1,500	2,345	0	1,552	8	공원화	0	0	0	0	0	
	소계	52 개소	1,580,01	15,940,602	7,235,980	8,347,596	506,125		148,714	51,492	96,187	1,035	565,597	226		0	0	0	0	0		
전남	목포시	대양동 산694-1	290,490	2,897,000	1,652,000	1,244,999	125,136	1995-2021	22,300	6,488	15,812	0	1,768	22	미수립	0	0	0	0	0		
		여수시 만흥동 855	284,740	3,255,000	1,089,710	2,165,290	71,444		1997-2020	13,355	5,399	7,960	0	6,839	21	체육공원	0	0	0	0	0	
		여수시 월내동 산171	100,068	1,500,000	861,671	281,253	28,538		1994-2013	5,715	1,086	4,629	0	0	7	근린공원	0	0	0	0	0	
		여수시 삼산면 거문리 116-2	810	2,000	1,800	200	200		2001-2008	407	0	407	0	45	2	공공시설	0	0	0	0	0	
		순천시 순천시 해룡길 35(향지동 484-3)	95,450	2,259,682	1,786,782	472,900	134,782		1991-2011	2,000	600	1,400	0	630	8	체육시설	0	0	0	0	0	
		나주시 공산면 백사리 산1-1	23,000	291,000	184,636	106,364	15,362		2004-2012	16,495	5,284	11,211	0	1,754	6	미수립	0	0	0	0	0	
		광양시 광양읍 죽림리 산128-1	133,104	3,145,29	439,196	2,706,095	27,855		1996-2037	3,416	1,000	2,416	0	6,349	21	체육공원	0	0	0	0	0	
		담양군 담양읍 삼만리 410번지	46,704	304,269	193,595	110,674	8,595		1996-2016	2,362	1,500	862	0	303	6	근린공원	0	0	0	0	0	
		곡성군 곡성읍 신리 81-1	147,000	89,900	65,306	24,594	8,198		2001-2009	2,490	1,587	903	0	137	2	공원시설	0	0	0	0	0	
		구례군 구례읍 용방면 신지리 1	16,750	231,870	154,351	77,519	5,417		1998-2011	2,243	1,500	308	435	320	5	공공시설	0	0	0	0	0	
		고흥군 고흥읍 고흥읍 호항리 1164	22,000	305,000	216,271	88,729	22,751		2000-2009	4,900	1,500	2,800	600	541,891	8	공공용지	0	0	0	0	0	
		보성군 보성읍 용문리 616-1	77,820	51,600	41,200	10,400	5,100		2001-2010	2,678	1,500	1,178	0	926	2	공원	0	0	0	0	0	
		보성군 별교읍 영동리 산7	17,000	5,450	5,100	400	100		2000-2007	210	63	147	0	480	1		0	0	0	0	0	
		화순군 함천면 호산리 826-88	23,094	28,829	25,829	3,000	6,000		2002-2007	1,364	299	1,065	0	472	3	근린공원	0	0	0	0	0	
		화순군 동북면 읍애리 72	6,350	10,250	1,273	8,975	300		2003-2010	600	0	600	0	17	1		0	0	0	0	0	
		장흥군 장흥읍 부촌리 83	54,000	238,000	144,000	94,000	5,891		97-2024	6,370	3,500	2,870	0	120	2	공원화	0	0	0	0	0	
		장흥군 장흥읍 회진면 회진 4111	24,420	274,175	28,610	245,565	1,210		03-2033	3,700	1,500	2,200	0	90	2	공원화	0	0	0	0	0	
		강진군 강진읍 남포리 464	8,000	40,000	1,930	38,070	730		2006-2018	6,106	1,500	4,606	0	12	2	공원조성	0	0	0	0	0	
		해남군 해남읍 북평리 891	49,518	336,000	55,000	281,000	14,000		2000-2020	9,000	3,000	6,000	0	93	3	자연학습	0	0	0	0	0	
		영암군 신북면 월지리 426-3	2,200	10,900	9,700	1,200	500		2000-2019	312	0	312	0	124	2	농지	0	0	0	0	0	
		함평군 함평읍 장년리 산59-2	25,368	146,000	54,800	91,200	5,700		2000-2015	4,326	3,000	1,326	0	129	2	공원	0	0	0	0	0	
		영광군 영광읍 삼당리 산36	25,638	29,618	29,618	0	1,163		2003-2007	1,008	504	504	0	75	2	공원	0	0	0	0	0	
		영광군 흥농읍 성산리 570	22,234	144,155	6,831	137,324	6,831		2007-2010	8,752	0	8,752	0	1,200	16	공원	0	0	0	0	0	
		장성군 황룡면 월평리 산34-8	10,983	101,760	92,630	9,130	18		1996-2010	1,714	0	1,714	0	165	3		0	0	0	0	0	
		완도군 완도읍 망석리 산1	6,900	47,877	40,036	7,841	2,836		2000-2007	8,857	1,500	7,357	0	100	8	화원단지	0	0	0	0	0	
		완도군 금일읍 신구리 1562	700	1,073	421	652	89		2002-2010	1,004	703	301	0	3	2	화원단지	0	0	0	0	0	
		완도군 노화읍 이포리 24-5	700	1,073	805	268	175		2002-2009	611	428	183	0	3	2	화원단지	0	0	0	0	0	
		완도군 신지면 대곡리 1492-1	1,000	3,442	847	2,595	450		2005-2010	995	377	618	0	3	2	화원단지	0	0	0	0	0	
완도군 고금면 도남리 789	468	947	207	740	87		2004-2012	432	302	130	0	3	2	화원단지	0	0	0	0	0			
완도군 약산면 해동리 255	600	1,279	682	597	121		2004-2012	610	500	110	0	3	2	화원단지	0	0	0	0	0			
완도군 청산면 신흥리 305	476	1,212	183	1,029	118		2005-2013	476	454	22	0	3	2	화원단지	0	0	0	0	0			
완도군 소안면 미라리 1057	600	2,127	247	1,880	182		2005-2012	533	500	33	0	3	2	화원단지	0	0	0	0	0			
완도군 금당면 옥산리 840	800	2,156	299	1,857	167		2004-2012	482	337	145	0	3	2	화원단지	0	0	0	0	0			
완도군 보길면 예송리 산30	900	3,104	212	2,892	192		2006-2015	994	500	494	0	3	2	화원단지	0	0	0	0	0			
완도군 생일면 금곡리 산15	600	2,127	242	1,885	158		2005-2014	759	500	259	0	3	2	화원단지	0	0	0	0	0			
진도군 초도면 창유리 2790	1,859	4,915	1,500	3,415	100		2004-20018	1,515	1,500	15	0	11	2	공공용지	0	0	0	0	0			
진도군 군내면 덕병리 1173번지	11,210	69,930	1,200	68,730	1,200		2007-2019	4,259	1,500	2,759	0	110	2	공공용지	0	0	0	0	0			
신안군 지도읍 불리 363-2	2,600	5,282	4,654	628	670		1997-	110	0	110	0	98	3		0	0	0	0	0			
신안군 증도면 증동리 1568	1,550	3,158	990	2,168	100		1999-	326	254	72	0	100	3		0	0	0	0	0			
신안군 임자면 도찬리 산149	3,420	6,800	6,457	343	257		1997-	96	0	96	0	101	3		0	0	0	0	0			
신안군 자은면 백산리 산271	4,200	9,739	4,517	5,222	376		1995-	88	0	88	0	100	3		0	0	0	0	0			
신안군 비금면 죽림리 41	4,060	8,999	5,018	3,981	418		1996-	64	0	64	0	97	3		0	0	0	0	0			

구분	시도	시군구	소재지	총매립지 면적 (㎡)	총매립 용량 (㎡)	기매립량(㎡) (2007년 매립 량 포함)	잔여매립 가능량(㎡)	2007년 매립량 (㎡)	사용기간 (년-년)	설치비(백만원)				연간유지 관리비 (백만원)	매립지 관리인원 (원)	매립 후 이용계획	매립가스 에너지 이용 실태					비고
										계	국비	지방비	기타				총 포집량	소계	소각량	발전량	냉난방량	
신안군	신안군	도초면 이곡리 14-1	3,360	7,450	3,012	4,438	477	1999-	407	284	123	0	102	3		0	0	0	0	0	0	
	신안군	흑산면 예리 산4	9,900	14,525	6,910	6,910	593	1996-	231	83	148	0	99	3		0	0	0	0	0	0	
	신안군	하의면 오림리 14-8	936	2,357	800	1,557	100	2002-	465	0	465	0	102	3		0	0	0	0	0	0	
	신안군	신의면 상서리 산281-	1,800	3,772	1,900	1,872	100	1999-	430	400	30	0	100	3		0	0	0	0	0	0	
	신안군	장산면 오름리 825-4	2,310	4,099	1,600	2,499	200	1999-	364	250	114	0	101	3		0	0	0	0	0	0	
	신안군	안좌면 한운리 산174	2,960	6,905	1,480	5,425	220	1999-	450	310	140	0	103	3		0	0	0	0	0	0	
	신안군	팔금면 이곡리 371	806	2,618	1,152	1,466	152	2003-	424	0	424	0	98	3		0	0	0	0	0	0	
	신안군	암태면 신석리 940	5,455	14,051	5,200	8,851	400	1996-	79	0	79	0	102	3		0	0	0	0	0	0	
	신안군	암해면 신창리 51-2	1,500	7,398	2,857	4,541	357	2003-	1,826	0	1,826	0	102	3		0	0	0	0	0	0	
	신안군	증도면 증동리 24-35	1,600	4,438	5	4,433	5	2007-	0	0	0	0	2	3		0	0	0	0	0	0	
	신안군	소계	50 개소	1,233,122	15,683,949	7,033,877	8,650,074	623,807		273,624	83,466	189,502	656	14,634	178		0	0	0	0	0	0
	경북	포항시	남구 호동 산38	99,299	2,070,000	400,342	1,669,658	201,570	1996-2030	27,222	5,757	21,465	0	2,710	41	공원조성	0	0	0	0	0	0
		포항시	북구 죽청면 지동리 산49-1	3,360	20,590	11,910	8,680	320	1999-2011	838	0	838	0	8	1	공원조성	0	0	0	0	0	0
포항시		북구 신평면 토성리 산5-2	4,158	28,570	16,100	12,470		2001-2025	1,023	0	1,023	0	0	0	초지조성	0	0	0	0	0	0	
포항시		남구 오천읍 광평리 산34	24,078	247,520		247,520		2003-2017	6,200	3,100	3,100	0	0	0	초지조성	0	0	0	0	0	0	
경주시		천군동 산270	101,000	1,508,000	1,175,000	333,000	71,000	1996-2023	11,236	3,243	7,993	0	3,605	18	녹지조성	0	0	0	0	0	0	
경주시		서면 서오리 산11	23,200	18,900	16,100	2,800	2,100	2000-2008	814	0	814	0	92	2	녹지조성	0	0	0	0	0	0	
김천시		농소면 신촌리 1065-1	20,679	202,863	202,863	0	9,800	2002-2007	2,566	1,283	1,283	0	256	4	소공원	0	0	0	0	0	0	
김천시		감문면 성촌리 158	1,640	6,560	6,560	0	200	1998-2007	88	0	88	0	29	2	소공원	0	0	0	0	0	0	
김천시		중산면 부항리 229	1,690	6,084	6,084	0	900	1998-2007	126	0	126	0	24	2	소공원	0	0	0	0	0	0	
안동시		수하동 693	56,500	1,278,000	912,056	365,944	38,520	1995-2011	11,946	4,329	7,617	0	517	8	공원조성	0	0	0	0	0	0	
구미시		구포동 498-1	123,199	2,332,999	2,332,999	0	58,108	1990-2007	13,762	12,749	1,013	0	1,906	7	공원이용	0	0	0	0	0	0	
영주시		문수면 권선리 산1번지	143,900	2,609,000	594,335	2,014,665	65,313	1998-2017	19,975	6,424	13,555	0	333	4	휴식공원	0	0	0	0	0	0	
영천시		완산동 산3-1번지	47,600	177,810	63,476	114,334	7,941	2004-2010	24,625	6,562	18,063	0	683	4	공원화	0	0	0	0	0	0	
상주시		중동면 죽암리 190	17,000	14,000	3,450	10,550	1,200	2005-2007	2,530	660	1,870	0	60	2	농지환원	0	0	0	0	0	0	
상주시		사벌면 퇴곡리 680	1,600	5,100	3,300	1,800	100	1997-2007	55	0	55	0	20	1	농지환원	0	0	0	0	0	0	
상주시		모동면 덕곡리 1184	2,200	6,000	2,500	3,500	100	1999-2007	46	0	46	0	20	1	농지환원	0	0	0	0	0	0	
문경시		불정동 산 98	38,523	333,010	325,510	7,500		1989-2006	1,467	870	597	0	0	0	공원	0	0	0	0	0	0	
문경시		공평동 산1번지	114,000	1,814,000	67,578	1,746,422	47,133	2006-2160	24,755	8,026	16,727	0	100	6	공원	0	0	0	0	0	0	
경산시		남산면 조곡리 산97-1	62,380	792,445	35,113	757,332	31,660	2006-2022	39,019	10,504	28,515	0	995	17	공원녹지조성	0	0	0	0	0	0	
경산시		하양읍 사기리 산1	2,800	13,400	10,800	2,600		1999-2007	1,969	0	1,969	0	0	1	산림조성	0	0	0	0	0	0	
경산시		용성면 부제리 산93	812	2,400	1,200	1,200		1999-2007	270	0	270	0	0	1	산림조성	0	0	0	0	0	0	
경산시		남천면 하도리 800	451	2,200	1,080	1,120		1999-2007	499	0	499	0	0	1	산림조성	0	0	0	0	0	0	
군위군		소보면 서경리 164-1	4,706	15,300	11,200	4,100	700	1998-2009	166	0	166	0	62	1	농지환원	0	0	0	0	0	0	
군위군		우보면 두북리 131	700	2,100	1,800	300	100	1999-2007	113	0	113	0	84	2	농지환원	0	0	0	0	0	0	
의성군		의성읍 오로리 1040	6,436	52,226	51,018	1,208	2,430	2002-2010	2,952	1,500	1,452	0	85	2	잔디식재	0	0	0	0	0	0	
의성군		금성면 도경리 산23-4	3,300	10,750	7,364	3,386	890	2002-2012	421	0	421	0	17	0	잔디식재	0	0	0	0	0	0	
의성군		안계면 도덕리 산177	2,440	7,280	7,280	0	700	2002-2007	533	0	533	0	89	1	잔디식재	0	0	0	0	0	0	
의성군		다인면 용우리 588	6,400	13,140	3,209	9,931	661	2004-2040	3,600	1,500	2,100	0	169	1	잔디식재	0	0	0	0	0	0	
청송군		부남면 대전리 산50	1,455	4,005	3,965	40	360	2000-2007	296	0	296	0	10	1	임야	0	0	0	0	0	0	
청송군		진보면 월저리 산53	13,700	70,800	40,883	29,917	6,446	2002-2010	4,656	1,500	2,500	656	380	3	잡종지	0	0	0	0	0	0	
영양군		영양읍 천곡리 산96-1	77,880	442,609	4,746	437,863	2,946	2006-2056	11,935	1,500	10,438	0	143	3	농지조성	0	0	0	0	0	0	
영덕군		강구면 하저리 산103	15,864	162,716	8,474	154,242	8,474	2007-2015	9,800	1,500	8,300	0	500	7	잔디식재	0	0	0	0	0	0	
영덕군		영해면 별영리 산23-7	51,209	91,503	29,714	61,789	10,856	2003-2014	5,313	1,500	3,813	0	300	4	잔디식재	0	0	0	0	0	0	
청도군		매전면 송원리 산194-	17,850	187,330	20,210	167,120	1,027	2002-2035	6,534	1,617	4,917	0	170	2	공원조성	0	0	0	0	0	0	
고령군	쌍림면 신곡리 767번지	21,793	197,963	73,543	124,418	3,092	1997-2044	4,137	2,350	1,787	0	247	3	인근지역 매각	0	0	0	0	0	0		
성주군	성주읍 삼산리 167번지	7,436	54,485	37,100	17,385	12,600	2004-2009	6,233	1,500	4,733	0	280	4	녹지	0	0	0	0	0	0		
칠곡군	왜관읍 금산리 산45-3	5,263	19,935	19,935	0	3,000	2003-2007	1,200	0	1,200	0	86	1	공원	0	0	0	0	0	0		
칠곡군	지천면 향평리653	1,628	5,118	4,800	318	200	1999-2008	200	0	200	0	22	1	공원	0	0	0	0	0	0		
칠곡군	동명면 가천리 산18	2,100	8,658	8,500	158	200	2002-2007	500	0	500	0	19	1	공원	0	0	0	0	0	0		
칠곡군	가산면 석우리 1120	1,619	5,320	4,600	720	200	2000-2009	400	0	400	0	9	1	공원	0	0	0	0	0	0		
칠곡군	석적읍 중지리 산1-7	4,850	30,860	18,200	12,660	3,700	2002-2009	800	0	800	0	58	1	공원	0	0	0	0	0	0		

구분		소 재 지	총매립지 면 (㎡)	총매립 용량 (㎡)	기매립량(㎡) (2007년 매립량 포함)	잔여매립 가능량(㎡)	2007년 매립량 (㎡)	사용기간 (년-년)	설치비(백만원)				연간유지 관리비 (백만원)	매립지 관리인원 (원)	매립 후 이용계획	매립가스 에너지 이용 실태					비고
시도	시군구								계	국비	지방비	기타				총 포집량	소계	소각량	발전량	냉난방량	
충청	철곡군	악목면 동안리 617-18	4,698	10,170	9,800	370	500	2004-2008	800	0	800	0	17	1	공원	0	0	0	0	0	
	철곡군	기산면 영리 351	3,738	17,600	3,900	13,700	1,000	2004-2014	850	0	850	0	16	1	공원	0	0	0	0	0	
	예천군	예천읍 청북리 645	15,382	123,100	119,400	3,700	1,700	1990-2010	115	0	115	0	24	1	농지환원	0	0	0	0	0	
	예천군	용문면 능천리 32	2,291	8,300	7,770	530	170	1996-2010	70	0	70	0	8	1	농지환원	0	0	0	0	0	
	예천군	용궁면 덕계리 692	3,765	7,300	7,080	220	80	1998-2010	70	0	70	0	18	1	농지환원	0	0	0	0	0	
	예천군	개포면 우감리 97	3,600	22,000	7,100	14,900	1,200	1999-2019	380	0	380	0	7	1	농지환원	0	0	0	0	0	
	봉화군	봉화읍 유곡리 117	14,800	168,900	108,840	60,060	15,010	2001-2009	7,070	1,500	5,570	0	163	3	양묘장조성	0	0	0	0	0	
	울진군	북면 나곡리산13-4	37,466	348,150	121,400	226,750	8,000	2004-2034	13,309	3,992	9,317	0	205	4	공원조성	0	0	0	0	0	
	울릉군	울릉읍 사동리 49-5	10,688	106,880	103,680	3,200	1,600	1982-2010	135	0	135	0	88	2	임야조성	0	0	0	0	0	
	소계	29 개소	2,023,391	21,828,866	10,491,656	11,337,209	430,325		293,815	75,819	217,996	500	13,447	141		0	0	0	0	0	
경남	창원시	찬전동 산54-2	163,174	3,810,537	1,956,514	1,854,023	31,447	1992-2065	8,716	0	8,716	0	1,413	10	공원	0	0	0	0	0	
	창원시	적현동 산200	63,699	606,900	214,855	392,047	30,263	2003-2012	13,065	0	13,065	0	999	2	공원 및 주차장	0	0	0	0	0	
	마산시	덕동 68	161,170	3,254,000	2,465,258	788,742	13,916	1995-2011	14,980	2,516	12,464	0	2,000	12	공원	0	0	0	0	0	
	진주시	내동면 유수리 산287	793,909	5,854,953	2,463,793	3,391,160	83,785	1995-2011	35,786	7,947	27,839	0	1,823	22	초지	0	0	0	0	0	
	진해시	덕산동 549면지선 공유수면	99,640	875,000	364,513	510,487	41,213	1998-2016	32,806	11,996	20,810	510,487	375	5	자연녹지	0	0	0	0	0	
	통영시	통영시 명정동 826-4	40,346	289,000	266,500	22,500	20,000	2002-2010	7,435	2,527	4,908	0	330	5	체육시설	0	0	0	0	0	대기방출
	사천시	사천시 사동동 62	72,774	1,040,000	133,327	906,673	14,607	2002-2020	17,335	3,235	14,098	0	500	5	공원	0	0	0	0	0	
	김해시	진영읍 삼창리 87	46,989	685,069	234,000	451,069	16,574	2000-2020	7,032	2,038	4,994	0	309	3	공원	0	0	0	0	0	
	밀양시	무안면 마흘리 산 216-1	37,865	432,211	118,691	313,520	6,434	1998-2080	19,951	5,745	14,206	0	1,100	12	초지	0	0	0	0	0	
	거제시	하청면 석포리 산69	40,933	521,455	321,671	199,784	54,875	2002-2010	13,080	3,269	9,811	0	646	9	정비후재사용	0	0	0	0	0	
	양산시	유산동 산120	254,101	2,463,169	1,071,583	1,391,586	24,054	1995-2065	34,582	6,325	28,257	0	1,088	11	공원	0	0	0	0	0	
	의령군	대의면 추산리 5	27,166	214,925	52,000	162,925	10,476	1999-2034	5,194	1,500	3,694	0	112	2	녹지	0	0	0	0	0	
	합안군	군북면 사도리 산 51-3	8,800	76,800	45,977	30,823	5,065	2003-2009	2,300	1,500	800	0	326	2	체육시설	0	0	0	0	0	
	합안군	군북면 사도리 1112	5,662	78,243	76,000	2,243	2,000	1997-2008	6,341	1,500	4,841	0	28	2	체육시설	0	0	0	0	0	
	창녕군	남지읍 시남리 41	16,630	177,700	169,700	8,000	6,000	1994-1997	2,157	221	1,936	0	505	3	초지	0	0	0	0	0	
	고성군	삼산면 판곡리 349	29,440	85,234	31,163	54,071	3,917	2003-2013	7,061	1,500	5,561	0	232	4	공원	0	0	0	0	0	
	남해군	남해읍 남방리 10-1(농어촌종합)	20,726	207,184	68,128	139,056	13,438	2002-2018	7,500	1,500	6,000	0	250	7	생태공원	0	0	0	0	0	
	남해군	황선면 부윤리 368-2(건설)	21,260	53,150	52,818	332	1	1998-2008	420	0	420	0	40	1	운동장	0	0	0	0	0	
	하동군	금성면 가덕리 산34-1	22,300	154,000	46,500	107,500	15,500	2004-2023	10,789	3,000	7,789	0	380	3	체육공원	0	0	0	0	0	
	산청군	생비랑면 화현리 429-1	21,425	407,200	30,053	377,147	9,592	2004-2043	10,600	1,500	8,600	500	209	5	공원	0	0	0	0	0	
	함양군	함양읍 이은리 산96-8	14,710	41,063	20,142	20,921	6,263	2002-2013	3,161	1,500	1,661	0	250	4	임야	0	0	0	0	0	
	함양군	함양읍 이은리 산36-1	10,403	96,015	41,312	54,703	593	2002-2013	293	0	293	0	50	1	임야	0	0	0	0	0	
거창군	거창읍 양령리 272	13,087	167,566	146,487	21,079	11,643	1999-2010	19,187	15,000	4,187	0	40	1	초지	0	0	0	0	0		
거창군	신원면 구사리 1625-4	1,725	35,326	15,401	19,925	4,995	1999-2008	300	0	300	0	15	1	초지	0	0	0	0	0		
함천군	아로면 목촌리 86	11,000	76,716	2,680	74,036	840	2005-2027	7,600	0	7,600	0	95	2	초지	0	0	0	0	0		
함천군	초계면 대동리 452-2	5,160	23,812	10,152	13,660	476	1999-2015	679	0	679	0	74	1	초지	0	0	0	0	0		
함천군	대양면 정양리 11	6,350	29,710	29,710	0	310	1996-2007	724	0	724	0	112	3	초지	0	0	0	0	0		
함천군	대양면 정양리 47	6,363	26,510	25,120	1,390	156	1996-2007	180	0	180	0	23	1	초지	0	0	0	0	0		
함천군	삼가면 소오리 559	6,582	45,415	17,612	27,803	1,892	2000-2015	4,563	1,500	3,063	0	123	2	초지	0	0	0	0	0		
소계	10 개소	315,122	2,668,913	1,849,433	819,482	91,762		66,529	20,541	24,047	21,941	2,839	38		0	0	0	0	0		
제주	제주시	회천동 294-22	203,320	1,880,000	1,512,943	367,057	57,600	1992-2016	28,123	5,982	200	21,941	858	9	초지및공원	865940m³/year	0	0	2826176kw	0	
	제주시	한림읍 월림리 산2-1	20,500	98,236	26,308	71,928	6,200	2002-2015	6,721	1,500	5,221	0	388	5	농지	0	0	0	0	0	
	제주시	애월읍 소길리 98391	4,276	29,088	28,703	385	600	1998-2008	389	0	389	0	122	2	농지	0	0	0	0	0	
	제주시	구좌읍 동북리 산56-12	3,240	22,680	18,218	4,461	5,100	1999-2015	2,536	1,415	1,121	0	175	3	농지	0	0	0	0	0	
	제주시	우도면 서광리 2371	1,846	10,739	2,890	7,849	500	1999-2026	342	0	342	0	195	4	조림	0	0	0	0	0	
	서귀포시	서귀포시 색달동 산8-2	60,824	534,370	226,470	307,900	20,600	1997-2034	18,867	5,644	13,223	0	870	11	잔디및수목식재	0	0	0	0	0	
	서귀포시	남원읍 한남리 산11-2	6,350	35,860	14,860	21,000	290	1995-2021	2,615	1,500	1,115	0	70	1	잔디및수목식재	0	0	0	0	0	
	서귀포시	성산읍 난산리 2854	5,362	21,755	8,655	13,100	200	1995-2029	2,436	1,500	936	0	60	1	잔디및수목식재	0	0	0	0	0	
	서귀포시	안덕면 상창리 산27	6,590	24,080	3,123	20,957	669	2002-2017	2,700	1,500	1,200	0	55	1	잔디및수목식재	0	0	0	0	0	
	서귀포시	표선면 성을리 3090	2,814	12,105	7,260	4,845	3	2002-2019	1,800	1,500	300	0	46	1	잔디및수목식재	0	0	0	0	0	

나. 자가처리업체

기관별		업체명	대표자	소재지	총매립지 면적 (㎡)	총매립 용량 (㎡)	기매립량 (㎡) (2007년 매립 량 포함)	잔여매립 가능량 (㎡)	2007년 매립량 (㎡)	사용기간 (년-년)	설치비 (백만원)	매립지 관리인원 (명)	매립후 이용계획
시도	시군구												
합계		43 개소			15,050,502	179,429,318	64,059,684	115,369,634	3,092,560		449,664	174	
인천	소계	1 개소			1,412,359	78,040,000	718,132	77,321,868	139,691		27,300	16	
	옹진군	남동발전(주)영흥화력본부	박기갑	영흥면 산168번지	1,412,359	78,040,000	718,132	77,321,868	139,691	04~29	27,300	16	
대전	소계	1 개소			2,597	14,399	4,565	9,834	316		199	8	
대전	대덕구	한솔제지(주)	선우영석	대전 대덕구 신일동 1674	2,597	14,399	4,565	9,834	316	1997-	199	8	미정
울산	소계	3 개소			56,060	425,846	397,323	28,523	23,533		3,780	8	
	남구	sk에너지(주)	신헌철	고사동 110	13,850	87,931	79,725	8,206	212	1991-2017	780	3	주차장 등
	울주군	대한유화(주)온산공장	이순규	온산을 처용리 130	7,800	20,650	19,328	1,322	493	1991-2009	400	2	사원복지시설
	울주군	코스모화학(주)	백재현	온산을 원산리 893	34,410	317,265	298,270	18,995	22,828	2000-2001	2,600	3	공원
강원	소계	3 개소			417,554	4,262,904	2,670,038	1,592,866	156,665		8,778	25	
	강릉시	한국남동발전(주)영동화력발전처	처장	강동면 대동리 200	305,984	2,141,900	2,106,200	35,700	7,912	93-2018	2,536	19	미수립
	동해시	동해화력	김종순	구호동231	111,300	2,120,000	563,829	1,556,171	148,753	1998~2008	6,122	6	현재없음
	홍천군	하이트맥(주)	윤종웅	북방면 하화계리577	270	1,004	9	995			120		
충북	소계	2 개소			17,161	98,091	77,970	20,121	4,350		710	5	
	충주시	새한미디어(주)	이석희	목행동 269-1	12,161	78,800	71,085	7,715	3,905	1993-2008	210	3	근린공원
	제천시	대림오염(주) 제천공장	조대우	제천시 봉양읍 주포리 1-3번지	5,000	19,291	6,885	12,406	445	1994~2025	500	2	체육시설
충남	소계	8 개소			9,131,089	44,024,634	21,320,837	22,703,797	1,328,285		161,930	25	
	보령시	한국중부발전(주)보령화력본부	본부장	오천면 오포리 1147, 영보리 743	800,700	7,796,342	7,558,733	237,609	43,500	1986-	9,788	2	
	보령시	한국중부발전(주)보령화력본부	본부장	주교면 고정리, 송학리 일원	1,980,230	15,360,000	1,826,655	13,533,345	377,000	2001-	54,948	2	
	아산시	삼성전자(주)탕정공장	윤종용	탕정면 명암리 523번지	15,340	177,200	84,958	92,242	30,000	2005-	4,900	2	사용종료후타광도사용계획
	서산시	다이모스(주)	양승석	성연면 갈현리 703-2	754	2,264	424	1,840	66	1998-2030	200	1	조립지
	연기군	(주)케이씨씨	김춘기	전의면 유천리 935	1,550	6,828	215	6,613	0	98.~	245	2	녹지조성
	서천군	한국중부발전서천화력발전소	발전소장	서면 마량리 275-5	638,515	6,341,000	5,314,248	1,026,752	65,785	89-2004	21,500	3	
	태안군	한국서부발전(주)태안화력본부	본부장	원북면 방갈리 831	4,490,000	5,311,000	4,748,261	562,739	367,720	1993-	20,949	8	
당진군	한국서부발전(주)태안화력본부	본부장	석문면 교로리 974	1,204,000	9,030,000	1,787,343	7,242,657	444,214	1999-2014	49,400	5	공공용지	
전북	소계	4 개소			29,733	188,935	119,198	69,737	4,657		4,250	7	
	전주시	한국노스케스코그(주)	에르른로케	전주시 덕진구 팔복동2가 180	15,180	100,028	73,377	26,651	0	1992-	2,100	1	원목야적
	전주시	한국노스케스코그(주)	에르른로케	전주시 덕진구 팔복동2가 180	3,895	20,286	19,409	877	0	1996-	1,100	1	원목야적
	익산시	익산석재가공조합	조합장	함열읍 남당리 808-4	9,900	66,021	24,281	41,740	4,587	2005-2008	1,000	4	석재용인사정 및 석재공장
	정읍시	우진관광개발	유해성	태인면 증산리 산3	758	2,600	2,131	469	70	1997-2010	50	1	조경
전남	소계	8 개소			963,972	19,816,632	16,106,505	3,710,127	417,311		41,318	28	
	목포시	(주)행남자기	노희웅	대양동 797-155, 156	1,452	4,362	2,956	1,406	385	2002~2008	50	1	농지
	여수시	GS칼텍스(주) 여수공장	허동수	월내동 302-2	16,883	160,000	102,102	57,898	13,131	1996~	1,680	3	녹지
	여수시	한국동서발전(주)호남화력발전처	발전처장	월내동 280	359,044	4,343,940	4,067,939	276,001	27,404	1984~2011	9,962	1	미정

기관별		업체명	대표자	소재지	총매립지 면적 (㎡)	총매립 용량 (㎡)	기매립량 (㎡) (2007년 매립 량 포함)	잔여매립 가능량 (㎡)	2007년 매립량 (㎡)	사용기간 (년-년)	설치비 (백만원)	매립지 관리인원 (명)	매립후 이용계획
시도	시군구												
전남	여주시	남해화학(주)	김장규	낙포동 343	530,423	15,000,000	11,778,038	3,221,962	371,379	1997~	26,000	10	미정
	광양시	(주)포스코 광양제철소	이구택	광양시 금호동 669	40,000	244,657	110,885	133,772	4,575	1995-2037	711	5	수목식재
	영암군	현대삼호중공업(주)	강수현	삼호읍 용당리1700	11,500	52,000	36,653	15,347	0	1997-2007	2,500	5	주차장
	함평군	행천자기(주)	우구형	함평 학교 월산 935-2	1,070	4,335	2,737	1,598	124	92-'10	15	1	공장용지
	영광군	한수원(주)영광원자력본부	본부장	전남 영광군 흥농읍 계마리 514	3,600	7,338	5,195	2,143	313	1993-2008	400	2	공원
경북	소계	5 개소			536,800	6,648,674	5,527,378	1,121,296	446,429		71,452	12	
	포항시	(주)포스코	이구택	남구 동촌동5	523,958	6,567,000	5,470,183	1,096,817	441,674	1997-2010	70,054	5	공장조성
	경주시	마우나오션개발	박대형	양남면 신대리 산140-1	4,262	20,405	102	20,303	1	1999-2023	998	1	녹지조성
	구미시	(주)이케이산업	김동승	구포동 538	7,400	56,334	52,856	3,478	4,174	1995-2007	250	3	
	구미시	효성구미1공장	이상운	시미동 169	100	300		300		2004-2014	80	1	
	구미시	계림요업(주)	서보철	공단동 266	1,080	4,635	4,237	398	580	1996-2007	70	2	
경남	소계	8 개소			2,483,177	25,909,203	17,117,738	8,791,465	571,323		129,947	40	
	창원시	대림요업(주)	조대우	창원시 양곡동 574	4,000	14,000	12,548	1,452	80	1989-2019	47	3	식목
	통영시	(주)대우건설	박세흠	광도면 황리 1608-1	5,650	26,340	0	26,340	0	2007-2013	2,000		체육시설(휴식공간)
	고성군	한국남동발전(주)삼천포화력본부		하이먼 덕호리 810-2	651,655	6,194,000	5,733,519	460,481	186,702	1990~매립종료	14,400	1	공공용지
	고성군	한국남동발전(주)삼천포화력본부		하이먼 덕호리 810-1	243,257	2,906,290	2,595,100	311,190		1993~매립종료	10,200	1	공공용지
	고성군	한국남동발전(주)삼천포화력본부		하이먼 덕호리 113	274,968	2,375,660	2,345,117	30,543	24,462	1994~매립종료	6,000	1	공공용지
	하동군	한국남부발전(주)하동화력발전	발전소장	금성면 가덕리 310	736,425	8,900,000	6,236,670	2,663,330	179,834	1996-2027	50,100	33	공공용지전원개발용지
	하동군	한국남부발전(주) 하동화력발전	발전소장	금성면 가덕리 310	564,000	5,480,000	193,545	5,286,455	180,005	2006-2021	47,100		공공용지전원개발용지
함양군	마천석재	박종근	마천면 가흥리 산82	3,222	12,913	1,239	11,674	241	2002~	100	1	임야	

6. 폐기물 소각시설 현황

가. 지방자치단체

구 분	소 재 지	시설용량 (Kg/시간)	소각 방식	운영 방식	2007년 처리량(톤)	설치비(백만원)				연간유지 관리비 (백만원)	소각장 관리인원 (명)	가동개시일 (년.월.일)	폐열 자원화 실적(Gcal/년)				
						계	국 비	지방비	기타				총발생량	소계	발전이용량	열공급이용 량	판매수익(백만원)
합계	180 개소	572,003			3,237,627	2,409,601	519,822	1,499,076	398,415	743,151	2,357						30,899
서울	소계	4 개소			464,986	392,986	61,546	331,440	0	37,346	221						9,566
	양천구 목동 900	16,667	스토커형	연속식	84,394	32,059	244	31,815	0	7,763	50	1996-02-28	222,461	222,461	7,305	215,156	1,335
	노원구 노원 상계동 772	33,333	스토커형	연속식	98,167	74,279	0	74,279	0	8,249	46	1997-01-15	203,866	203,866		203,866	1,324
	강남구 일원동 4-5	37,500	스토커형	연속식	129,712	115,482	14,402	101,080	0	10,961	48	2001-12-29	339,109	339,109		339,109	3,539
	마포구 상암동 481-6	31,250	스토커형	연속식	152,713	171,166	46,900	124,266	0	10,375	77	2005-06-01	418,853	418,853		418,853	3,368
부산	소계	3 개소			260,631	111,018	21,036	75,426	14,554	16,622	114						252
	사하구 다대동 1548-5	8,333	화격자	연속식	44,929	21,479	494	15,699	5,285	5,146	35	1995.8.30.	89,800	89,800	5,904	83,896	-
	해운대구 좌동 1425	16,666	화격자	연속식	102,677	30,142	1,129	22,393	6,621	5,610	34	1996.9.25	190,363	190,363	14,212	176,151	38
	강서구 명지동3226	16,666	화격자	연속식	113,032	59,396	19,414	37,336	2,648	5,866	45	2003.10.16	243,208	243,208	18,713	224,495	214
대구	소계	1 개소			130,361	72,018	8,201	63,817	0	7,726	57						2,498
	달서구 달서구 장동 306-71	25,000	화격자식	연속식	130,361	72,018	8,201	63,817	0	7,726	57	1호기(93.1.6) 2,3호기(98.9.3)	271,741	271,741	52,010	219,731	2,498
인천	소계	11 개소			283,484	239,183	80,295	158,221	670	13,004	126						1,422
	인천시 동춘동 1129-2	20,833	화격자식	연속	150,410	150,155	52,184	97,971		5,849	56	2006.06.26	356,630	225,234		225,234	1,299
	인천시 경서동 673-6	20,833	화격자식	연속	130,132	79,379	24,444	54,935		6,282	50	2002.02.04	12,659	12,659	12,659		123
	중구 신흥동3가141	150	고정회격자	회분식	0	100		100		7	3	1995.01.16					
	중구 관동1가 9번지	30			0	28		28		11	1	1995.11.30					
	강화군 강화읍 웅정리 878-1	1,042	화격자식	연속식	2,650	6,646	1,793	4,183	670	726	10	02.10.14					
	옹진군 연평면 연평리산505-1	500	고정상식	회분식	195	639	320	320	0	14	1	2006.02.20					
	옹진군 연평면 소연평리 931-4	100	고정상식	회분식	24	680	340	340	0	10	1	2006.12.28					
	옹진군 백령면 진촌리 1672	200	고정상식	회분식	0	350	175	175	0	0	1	1999.06.11					
	옹진군 대청면 대청리산16-1	100	고정상식	회분식	18	128	64	64	0	7	1	2006.02.20					
	옹진군 대청면 소청리92	100	고정상식	회분식	13	870	870	0	0	49	1	2006.07.28					
광주	소계	1 개소			16,666	88,666	74,300	0	74,300	0	5,292	49					0
	서구 치평동 1163	16,666	화격자식	연속식	88,666	74,300		74,300		5,292	49	2001.12.10	166,633Gcal	155,705Gcal	117,116Gcal	38,589Gcal	
대전	소계	2 개소			290,569	70,613	21,555	49,056	0	6,560	44						2,877
	대덕구 대덕구 신일동1690-5	8,333	화격자식	연속식	51,161	36,669	9,789	26,880				98.11.1					
대덕구 대덕구 신일동 1690-5	8,333	화격자식	연속식	239,408	33,944	11,766	22,176		6,560	44	05.5.18	239408(톤)	239408(톤)		239408(톤)		2,877
울산	소계	1 개소			115,140	61,552	17,954	43,596	0	6,296	45						75
	남구 남구 삼암동 150-1	16,667	화격자식(스토커)	연속식	115,140	61,552	17,954	43,596	0	6,296	45	2000.5.26	216,336	146,698	114,075	32,623	75
경기	소계	21 개소			910,789	747,661	124,962	344,591	278,106	99,657	756						12,946
	수원시 영통구 영통1동962-3	25,000	화격자식	연속식	165,077	91,473	15,756	25,446	50,269	8,863	50	1999.10.28	331,318			230,079	3,302
	성남시 중원구공단로516	25,000	화격자식	연속식	141,936	49,973		49,973		7,256	47	98.10.8	507,775		392,363		596
	성남시 중원구공단로516	4,632	유동상식	연속식	29,461	7,615	2,104	5,511		3,426	29	01.11.08					
	부천시 오정구 대장동 607	12,500	화격자식	연속식	208	69,193	17,248	51,945		6,087	44	2000.10.13	178,369	178369	5,999	172,370	1,755
	부천시 오정구 삼정동 363-4	8,333	화격자식	연속식	114	33,381	1,347	12,893	19,141	3,932	38	1995.06.14	92,251	92251	0	92,251	856
	용인시 포곡읍 금어리 산245	12,500	화격자식	연속식	65,285	76,241	8,108	68,133		4,678	58	1호기:99.03.15 2,3호기:05.10.0	131,696Gcal/년	84,179Gcal/년	84,179Gcal/년	45,517Gcal/년	129
	용인시 수지구 풍덕천동 1129	2,917	유동상식	연속식	21,746	22,907		22,907		3,467	40	00.05.01	33,296Gcal/year	33,296Gcal/year		33,296Gcal/year	446
	안산시 초지동 661-5	8,333	화격자식	연속식	53,617	42,720		42,720		5,247	40	2001,04,06	119,168			73,283	12
	안양시 평촌동897-1	8,333	화격자식	연속식	47,136	18,721	1,446	3,373	13,900	6,043	41	94.4.28	115,603	115603		115,603	1,224
	광명시 가학동 산16-1	12	화격자식	연속식	82,308	60,221	10,729	49,492		7,069	46	1999.02.22	145,711			145,711	2,057
	군포시 산본동962-1	8,333	화격자식	연속식	30,681	40,300		40,300		4,936	44	2001-06-12	83,342			54,410	765
	안성시 보개면 북자리 산29-1	2,083	화격자식	연속식	13,502	15,900	4,997	2,605	8,298	2,169	29	2005-06-23	20,418			3,993	

구분	시도	시군구	소재지	시설용량 (Kg/시간)	소각 방식	운영 방식	2007년 처리량(톤)	설치비(백만원)				연간유지 관리비 (백만원)	소각장 관리인원 (명)	가동개시일 (년.월.일)	폐열 자원화 실적(Gcal/년)							
								계	국비	지방비	기타				총발생량	소계	발전이용량	발전급이용 량	판매수익(백만원)			
강원			하남시 신장동198-1	500	화격자식	준연속식	1,715	783		783		277	5	1996-10-05								
			과천시 갈현동205-1	3,333	화격자식	연속식	21,557	20,599	3,600	16,999		3,859	41	99.12.7								
			고양시 고양시 일산동구 백석동 1234	12,500	기타	연속식	69,773	29,579	1,845	4,305	23,429	5,620	39	1995-12-01	141,193	141,193		141,193	1,804			
			의정부시 장암동 76	8	화격자식	연속식	50,492	42,937	12,881	30,056		5,031	47	2001.11.10	113723 Gcal	113723 Gcal	70467 Gcal	43256 Gcal				
			파주시 탄현면 낙하리 153	8	화격자식	연속식	32,282	47,376	18,836	28,540		3,214	43	2002.7.8	96,433	96,433	59,366	37,067				
			구리시 토평동 9-1	8,333	화격자식	연속연소식	43,781	62,014	20,251	41,763		5,517	47	2001.12.20	93,302	93,302	52,782	40,520				
			구리시 수택동 89	2,291	유동상식	준연속연소식	19,585	3,456		3,456		11,309	8	1998.11.19								
			포천시 신북면 신평리 640-3	1,067	유동상식	연속연소식	9,368	8,300	5,810	0	2,490	760	11	2006-11-01	22880kg/day	22880kg/day	0	22880kg/day				
			양평군 옥천면 아신리 407	899	유동상식	연속연소식	11,163	3,970	0	2,745	1,225	891	9	2003.4.21								
			소계	12 개소	10,438		31,452	37,966	10,853	26,275	840	8,033	81								0	
			강원			강릉시 사천면 석교리 산299	170	화격자	회분식	140	200		200		6	2	1994.10.15	0	0			
						동해시 망상동 1번지	1,500	스토커	준연속	3,154	2,688	483	2,205	0	650	8	1999.3	66,000			46,420	
						홍천군 홍천읍 하오안리 산251	750	스토커	준연속	2,128	2,356	707	1,649		506	8	2003.2.12	0				
						횡성군 횡성읍 학곡리 250	1,200	열분해	준연속	4,255	5,700	1,710	3,990		1,018	16	2005.12.30	21,600	21,600		21,600	
						영월군 북면 문곡리 212	750	스토커	준연속	2,947	2,633	720	1,913		525	9	2004.11.3	6,815	6,815		6,815	
						정선군 남면 광덕리 365	625	스토커	준연속	2,103	2,870	861	2,009		260	4	2005.11.29	0				
						철원군 철원읍 울이리 500	870	스토커	연속식	4,168	5,082	1,462	3,620		432	6	2007.6.19	1854	463		463	
화천군 하남면 논미리 산24-3	1,250	화격자				연속식	2,196	4,025	1,200	1,985	840	2,200	6	2002.6.26	0	0	0	0	0			
양구군 남면 창리 산84	938	스토커				연속식	890	3,000	900	2,100		356	4	2007.12	0	0		0				
인제군 북면 월학리	1,250	스토커				연속식	3,211	4,367	1,310	3,057		476		2002.11.1								
고성군 죽왕면 향목리 산59	1,040	스토커				준연속	6,030	5,000	1,500	3,500		1,600	17	2003.11.1	803	350		350				
양양군 손양면 수여리 산44	95	화격자				회분식	230	47		47		4	1	1995.12.26	0	0						
소계	7 개소	4,766					9,365	20,341	4,762	15,579	0	2,320	33							0		
충북			보은군 보은읍 용암리 산 37	625	스토커식	준연속식	1,637	2,000	600	1,400		200	1	2003. 2								
			옥천군 군북면 추소리 1	1	화격자식	연속식	22	6,965	1,773	5,192		1,207	15	2007.04.16								
			영동군 영동읍 설계리 산3-1	190	고정상식	회분식	104	100	60	40		10	1	95.8.31								
			증평군 도안면 광덕리 48	750	화격자식	준연속식	667	2,762	829	1,933		256	6	2006.05.12								
			괴산군 괴산읍 능촌리 465	1,000	화격자식	회분식	584	2,558		2,558		274	3	1999.1.4								
			음성군 맹동면 통동리 산20	1,250	화격자	회분식	3,256	1,142	60	1,082		193	3	1995.8.								
			단양군 매포읍 하괴리416	950	화격자식	준연속식	3,095	4,814	1,440	3,374		180	4	2002.04.16								
			소계	12 개소	22,242		145,280	86,064	19,881	45,523	28,371	16,586	163							48		
충남			천안시 서북구 백석동 531	8,333	화격자식	연속연소식	56,618	31,047	6,259	24,788		3,979	43	2001.11.11.	115,265(Gcal)	83,171(Gcal)	82,498(Gcal)	673(Gcal)	48			
			공주시 공주시 검상동 산7-4	2,083	유동상식(화격자식)	연속식	16,116	8,800		8,800		1,537	16	37025								
			보령시 보령시 남곡동 1140-6	2,083	스토커	연속식	20,048	12,143	3,642	2,430	6,071	2,537	17	06.08.31	7965gcal/년	7965gcal/년		7965gcal/년				
			논산시 은진면 시묘리 384번지	2,000	화격자	연속식	16,261	11,000	3,000	8,000		2,500	14	2006.5.4.								
			계룡시 두마면 입암리 516	1,041	열분해·용융	연속식	4,495	7,900	1,200	1,200	5,500	1,275	9	38943								
			서천군 비인면 관리 산547-1	625	화격자	준연소식	1,855	2,000	600	1,400		410	6	2003.09.26								
			청양군 청양읍 청양읍 벽천리 109-8	625	화격자식	연속식	4,435		750	1,750		302	8	2001. 12. 4.	800,000	400,000	0	400,000	0			
			청양군 청양읍 화성면 수정리 산126	60	상연소방식	회분식	0	46		46		46	5	2007. 11. 2.								
			홍성군 홍북면 중계리 525	1,500	화격자식	준연속식	7,210	2,539		2,539		820	6	1997.11.27								
			예산군 대흥대울 산51-1	1,667	화격자식	연속식	12,410	10,129	3,000	7,129		1,500	26	2005.12.13								
			태안군 태안읍 삭선리 23-5	1,875	화격자	연속식	5,710		1,200	4,011		1,700	14	2003.6.20								
			태안군 안면읍 승연리 산18-1	350	고정상	회분식	123	460	230	230		23	2	1998.11.4								
			소계	3 개소	25,098		101,113	167,933	55,626	48,860	63,447	3,456	45							585		
전북			진주시 완산구 삼림동 580	16,666	스토커	위탁	101,113	112,431	38,984	10,000	63,447	3,456	45	2006.9.30	270,393		202,854	67,539	585			
			익산시 시설 설치중	8,333	스토커			55,473	16,642	38,831					2009.9.16							
			장수군 장계면 금곡리 산67	99	상연소	직영	0	29	0	29	0	0	0	0	1996.5.15							

구 분	소 재 지	시설용량 (Kg/시간)	소각 방식	운영 방식	2007년 처리량(톤)	설치비(백만원)				연간유지 관리비 (백만원)	소각장 관리인원 (명)	가동개시일 (년.월.일)	폐열 자원화 실적(Gcal/년)				
						계	국비	지방비	기타				총발생량	소계	발전이용량	열공급이용 량	판매수익(백만원)
전남	소계	45 개소	13,281		35,835	56,344	20,801	28,115	7,425	480,602	139						0
	목포시 달동(외달동) 1287-39	125	회분식	하절기	4	219	110	109		12	1	2005.3.30					
	여수시 여수시 삼산면 거문리 114-2	95	화격자식	회분식	115	89	44	45		35	1	1999.3.14					
	고흥군 고흥읍 호령리 1164	625	화격자식	준연속식	2,783	2,000	600	1,400		474,228	6	2001.08.20					
	보성군 보성읍 용문리 616-1	833	열분해가스화	연속식	2,629	3,000		3,000		772	9	2001. 6.					
	보성군 보성읍 용문리 616-1	833	열분해가스화	연속식	2,875	4,200	1,050	3,150		180	5	2007. 5.15.					
	강진군 강진읍 옥리 437	833	열분해	연속식	3,139	6,654	1,200	5,454		474	8	2006.7.19					
	해남군 해남읍북평리891	1,042	열분해	연속식	5,353	5,000	2,500	2,500		780	13	04.10.27					
	영암군 신평면 월지리 426-3	150	화격자	회분식	337	34	0	34	0	92	2	1997.06.09					
	영암군 덕진면 덕진리 429-10	195	화격자	준연속	750	435	130	305	0	249	4	2001.05.22					
	영암군 삼호읍 동호리 1034	150	화격자	회분식	349	111	0	111	0	110	2	2004.05.31					
	영광군 흥농읍 성산리 570	833	화격자	민간위탁	262	5,500	1,650	3,850		2,110	16	2007.10.12					
	장성군 황룡면 월평리 산34-17	938	화격자	연속		5,057	1,745	3,312			5						
	완도군 완도를 망석리 산1	1,200	화격자	연속식	7,515	2,600	1,300	1,300	0	258	10	1999.12					
	완도군 금일읍 신구리 1562	190	고정상	회분식	430	240	120	120	0	21	3	2004.01					
	완도군 노화읍 이포리 24-5	195	고정상	회분식	490	260	130	130	0	20	3	2002.05					
	완도군 신지면 대곡리 1492-1	190	고정상	회분식	400	240	120	120	0	19	2	2005.02					
	완도군 고금면 도남리 789	190	고정상	회분식	430	240	120	120	0	10	2	2005.09					
	완도군 약산면 해동리 255	190	고정상	회분식	410	300	150	150	0	21	2	2004.02					
	완도군 청산면 신흥리 305	190	고정상	회분식	440	240	120	120	0	21	2	2004.01					
	완도군 소안면 미라리 1057	190	고정상	회분식	420	300	150	150	0	21	2	2004.03					
	완도군 금당면 육산리 840	190	고정상	회분식	410	300	150	150	0	10	2	2005.09					
	완도군 보길면 예송리 산30	199	고정상	회분식	420	300	150	150	0	21	2	2006.04					
	완도군 생일면 금곡리산 15	190	고정상	회분식	350	300	150	150	0	10	2	2005.09					
	진도군 조도면 장유리 2790	195	화격자	준연속	100	1,404	702	350	352	100	2	05.2.14					
	진도군 군내면 덕병리 1173	1,250	스토커	연속식	3,565	13,146	6,573	2,500	4,073	772	13	06.12.04					
	신안군 지도읍 봉리 산363-2	150	화격자식	회분식	170	338	169	169		18	1	2005.10.10					
	신안군 지도읍 선도리 298-1	80	화격자식	회분식	2	162	81	81		3	1	2005.10.10					
	신안군 증도면 증동리 1568	95	화격자식	회분식	152	118	59	59		18	1	1999.04.20					
	신안군 임자면 도찬리 산149	150	화격자식	회분식	160	326	120	206		14	1	2003.09.02					
	신안군 자은면 백산리 산271	120	화격자식	회분식	108	205	102	103		13	1	2005.10.10					
	신안군 비금면 죽림리 41	150	화격자식	회분식	135	333	120	213		17	1	2003.09.26					
	신안군 도초면 이곡리 14-2	95	화격자식	회분식	90	117	58	59		15	1	1999.05.04					
	신안군 흑산면 예리 산4	95	화격자식	회분식	120	114	57	57		24	1	1998.08.17					
	신안군 흑산면 홍도리 94-1	100	화격자식	회분식	108	300	150	150		20	1	2002.01.05					
	신안군 흑산면 다물도리 산60-1	50	화격자식	회분식	24	185	92	93		5	1	2004.04.01					
	신안군 흑산면 가거도리	50	화격자식	회분식	20	300	40	260		5	1	2004.01.07					
	신안군 흑산면 비리 산107-1	50	화격자식	회분식	20	234	117	117		4	1	2007.06.21					
	신안군 흑산면 오리 91	80	화격자식	회분식	20	197	98	99		4	1	2005.10.10					
	신안군 하외면 오림리 13	120	화격자식	회분식	108	256	128	128		13	1	2005.10.10					
	신안군 신의면 상태서리 281-1	95	화격자식	회분식	86	111	55	56		12	1	1999.07.24					
	신안군 장산면 오음리 825-4	95	화격자식	회분식	80	117	58	59		12	1	1999.05.04					
	신안군 안좌면 한운리 산174	95	화격자식	회분식	80	117	58	59		13	1	1999.05.04					
	신안군 팔금면 이목리 371	90	화격자식	회분식	76	70	35	35		9	1	1998.06.12					
	신안군 암태면 신석리 940	150	화격자식	회분식	120	335	120	215		13	1	2003.09.26					
	신안군 암태면 신장리 48	160	화격자식	회분식	180	240	120	120		24	1	2003.01.16					
소계	33 개소	15,573			46,992	53,022	12,980	36,542	3,500	10,640	141						0
경주시 안강읍 갑산리 927	650	화격자식	회분식	1,365	1,583		1,583		142	3	2006.07.05						
경주시 건천읍 대곡리 산85	650	화격자식	회분식	679	959		959		158	3	1997.12.12						

구 분	시도	시군구	소재지	시설용량 (Kg/시간)	소각 방식	운영 방식	2007년 처리량(톤)	설치비(백만원)				연간유지 관리비 (백만원)	소각장 관리인원 (명)	가동개시일 (년.월.일)	폐열 자원화 실적(Gcal/년)				
								계	국비	지방비	기타				총발생량	소계	발전이용량	발전급이용 량	판매수익(백만원)
경북	김천시	대광동 1000-40	2,000	기타	연속식	시운전		15,247	3,938	11,309		3,285	15	2007.8.27	26,613	26,613		26,613	
	상주시	상주시 북룡동 153-13	2,000	화격자	연속식		13,042	10,000	3,000	3,620	3,380	2,351	16	2002.05.24	23,202			5,379	
	문경시	불정동 산71번지	350	고정상	회분식		425	1,251	375	876		183	4	1995.12.21					
	경산시	갑제동 45-1	350	화격자식	준연속식		2,045	1,230		1,230		369	6	2002.08.09					
	경산시	하양읍 사기리 산1	800	열분해	준연속식		3,950	1,579		1,579		570	10	1999.05.17					
	군위군	군위를 대북리 765	95	고정상식	회분식		250	48		48		78	1	2001.09.15					
	군위군	군위를 대북리 768	195	고정상식	회분식		350	500		500		100	1	2007.03.14					
	군위군	소보면 서경리 164-3	95	고정상식	회분식		210	45		45		50	1	2003.01.17					
	군위군	부계면 청평리 139-1	95	고정상식	회분식		220	43		43		44	1	2004.02.07					
	군위군	우보면 두북리 131-1	95	고정상식	회분식		220	39		39		77	2	2005.03.28					
	의성군	의성읍 오로리 산96-4	195	고정상식	회분식		559	158		158		199	3	2001.10.29					
	의성군	단촌면 하화리 산107-6	95	고정상식	회분식		295	57		57		59	1	2003.01.20					
	의성군	금성면 도경리 산23-6	95	고정상식	회분식		192	57		57		63	1	2003.01.20					
	의성군	봉양면 사부리 131-13	95	고정상식	회분식		204	57		57		53	2	2003.01.20					
	의성군	안계면 도덕리 산177-4	95	고정상식	회분식		164	57		57		100	1	2003.02.24					
	의성군	다인면 홍무리 583	98	고정상식	회분식		10	122		122		1	1	2003.01.20					
	청송군	진보면 월장리 산53	650	화격자식	회분식		642	845	150		120	174	2	1996.10.21					
	영양군	영양읍 전곡리 358	500	화격자	준연속식		382	1,600	480	1,120		140	3	2006.01.16					
	영덕군	영덕읍 우곡리산31-3	250	화격자식	회분식		147	313		313		75	2	1997.09.05					
	청도군	매전면 송원리 산194-1	800	화격자식	연속식		1,822	2,914	600	2,314		320	6	2007.07.01					
	고령군	쌍림면 신곡리 767	625	화격자식	연속식		3,934	3,264	785	2,479		393	10	1998.07.27					
	칠곡군	왜관읍 금산리 846-1	1,250	스토카식	연속식		6,899	4,800	1,440	3,360		500	18	2004.04.01					
	예천군	예천읍 청북리 645	95	화격자식	회분식		300	85		85		42	2	2000.8.14					
	예천군	감천면 미석리 1066	95	화격자식	회분식		140	42		42		24	1	1996.12.13					
	예천군	유천면 매산리 62-1	95	화격자식	회분식		100	46		46		27	1	1996.01.31					
	예천군	웅궁면 덕계리 692	95	화격자식	회분식		200	56		56		28	1	2001.12.19					
	예천군	개포면 우감리 97	95	화격자식	회분식		402	60		60		30	1	2003.02.19					
	봉화군	봉화읍 유곡리117	650	기타	회분식		394	1,175	312	863		235	1	2003.11.18	540	51		51	
	울진군	울진읍 고성리864-1	650	고정상식	회분식		2,242	790		790		235	6	1997.02.04					
	울진군	북면 나곡리 1019-1	800	화격자식	연속식		4,003	2,000	900	1,100		425	11	2000.02.02					
울릉군	울릉읍 사동리 49-5	875	열분해	준연속식		1,205	2,000	1,000	1,000		110	4	2002.07.25						
	소계	17 개소	42,298			256,808	149,339	32,511	115,328	1,500	23,103	253						630	
경남	창원시	신촌동 127	16,666	화격자식	연속식		118,796	30,421	5,614	24,807		6,629	55	1호기:95.2.28 2호기:00.4.15	13,658,970	13,658,970	11,240,066	2,418,904	115
	진해시	덕산동 585	2,083	화격자식	연속식		14,746	19,320	5,796	13,524		1,683	24	2005.09.06	44,602	10,818		10,818	
	통영시	통영시 명정동 765	2,083	화격자식	연속식		20,247	12,250	3,675	8,575		2,766	33	2003.04.02	20,000	12,800		12,800	
	사천시	사등동 86-2	1,500	화격자식	연속식		10,950	3,000	1,500	1,500		1,318	15	1999.03.16					
	김해시	장유면 부곡리 490	8,333	화격자식	연속식		53,371	46,447	5,715	40,732		4,816	41	2001.06.07	125,443	105,393	598	104,795	515
	밀양시	무안면 마흘리 산 216	2,083	화격자식	연속식		14,819	15,000	4,500	10,500		2,136	25	2004.05.01	28,443	6,723		6,723	
	거제시	사등면 사곡리 산1-6	1,500	화격자식	연속식		6,260	2,647		1,147	1,500	924	12	1997.05.06					
	양산시	명곡동 산132	150	화격자식	회분식		355	36		36		2	2	2003.02.05					
	의령군	대의면 추산리 5	650	고정상식	회분식		1,300	1,554		1,554		254	4	2002.09.16					
	함안군	군북 사도 1112	1,000	화격자식	연속식		3,522	1,900	1,500	400		487	2	1997.06.09					
	창녕군	남지읍 시남리 41	800	화격자식	준연속식		1,929	1,600	480	1,120		180	3	2001.08.03					
	고성군	삼산면 판곡리 349	1,000	화격자식	준연속식		2,680	2,000	600	1,400		553	4	2003.02.05					
	하동군	금성 가덕 산34-1	800	화격자식	준연속식		1,986	1,412	625	787		215	6	2004.09.01					
	산청군	산청읍 부리 733-1	1,000	화격자식	준연속식		955	1,850		1,850		231	4	1997.02.01					
	함양군	함양읍 이은리 산96-8	400	고정상식	준연속식		969	859	300	559		250	4	2002.01.02					
	거창군	거창읍 양평리 1239-50	1,250	열분해	위탁		1,640	7,895	2,206	5,689		331	13	2008.02.29					
	합천군	대양면 정양리 11	1,000	화격자식	준연속식		2,282	1,148		1,148		324	6	1996.12.13					

구 분	소 재 지	시설용량 (Kg/시간)	소각 방식	운영 방식	2007년 처리량(톤)	설치비(백만원)				연간유지 관리비 (백만원)	소각장 관리인원 (명)	가동개시일 (년.월.일)	폐열 자원화 실태(Gcal/년)					
						계	국비	지방비	기타				총발생량	소계	발전이용량	열공급이용 량	판매수익(백만원)	
제주	소계	7 개소	11,939			66,156	69,257	26,859	42,398	0	5,902	90						0
	제주시	회천동 산5-2	8,333	유동상	연속식	45,789	40,801	14,305	26,496		3,417	48	2003.12.10	160115m ³ /year	0	77499m ³ /year	2338m ³ /year	
	제주시	한림읍 협재리 2927-3	100	화격자	회분식	9	380	190	190		9	1	2006.10.20					
	제주시	추자면 신양리 산123	300	화격자	준연속식	720	1,000	500	500		209	2	2001.12.9					
	제주시	우도면 연평리 2371	100	화격자	회분식	95	400	200	200		70	1	2000.2.1					
	서귀포시	대정읍가파리526-1	95	고정상식	회분식	43	377	264	113		20	1	2003.10					
	서귀포시	대정읍가파리583-10	95	고정상식	회분식	37	400	200	200		26	1	2004.02					
	서귀포시	서귀포시 색달동 산8-1	2,916	유동상식	연속식	19,463	25,899	11,200	14,699		2,151	36	2004.1.12					

나. 자가처리업체(생활폐기물 소각시설)

구 분		업 체 명	대 표 자	소 재 지	시설용량 (Kg/시간)	소각방식	운영방식	2007년 처리량(톤)	설 치 비 (백만원)	가동개시일 (년.월.일)	소각장관리 인원(명)
시도	시군구										
합계		96 개소			10,225			49,969	23,422		131
서울	소계	1 개소			575			700	150		2
	서초구	국가정보원	정보원장	내곡동13-1	575	여과집진시설		700	150	1996.1.6	2
부산	소계	4 개소			255			18	47		4
	부산진구	삼광사	김도훈	초읍동 54-58	70	화격자	회분식	8	24	2004.11.08	1
	해운대구	세기문화사	지사장	좌동 754	50	기타	회분식	5	12	1999.05.26	1
	연제구	부산광역시	부산광역시장	부산시 연제구 연산5동 1000	95	화격자	회분식	3	2	1997.12.17	1
연제구	한진교통(주)	신한구외 1	부산시 연제구 연산9동 474-1	40	고정상식	회분식	2	9	2001.07.30	1	
대구	소계	1 개소			30			2	8		1
	북구	안평농산	최진혁	북구 동호동408-2	30	화격자식	회분식	2	8	1996.10.25	1
인천	소계	1 개소			80			21	27		1
	경제청(영종)	대무의도 하나개해수욕장	이윤근	인천광역시 중구 무의동 127-5	80	고정상식	회분식	21	27	2001.11.30	1
대전	소계	2 개소			170			15	251		2
	서구	시설관리공단	이사장	서구 정림동 산2-3	50	고정상식	회분식	5	97	2001.9.27	1
	유성구	한국화학연구원안정성평가연구소	소장	유성구 장동 100	120	고정상식	회분식	10	154	2002.10.28	1
울산	소계	1 개소			30			0	20		1
	중구	세기문화사	경남지사장	성안동 876-1	30	화격자	회분식	0	20	2003.04.21	1
경기	소계	15 개소			2,840			45,140	16,937		32
	수원시	축산연구소	성상연	권선구 오목천동570	100	기타	연속식	30,633	2,500	2005.07.05	1
	수원시	성균관대학교	한재근	장안구 천천동300	190	기타	연속식	5,478	4,000	1998.06.23	1
	용인시	조원관광진흥(주)	대표이사	기흥구 보라동 107	120	고정상식	회분식	96	35	2003.06.13	2
	평택시	평택시청	평택시장	칠괴동 578-1	1,250	화격자식	연속식	7,778	9,900	2001.1.16	10
	안성시	산장휴게소	대표자	양성면동향리601-1	50	화격자식	회분식	5	15	1996.03.29	1
	안성시	사랑의교회수양관	옥한흠	양성면덕봉리 1-2	95	화격자식	회분식		17	1999.05.11	1
	고양시	(주)삼성가구제2공장	이상석	벽제동 545-5	95	화격자식	회분식	5	100	2002.04.27	1
	고양시	백송에크리텍영농조합	최승천	덕이동 1006	90	화격자식	회분식	103	33	2001.06.30	3
	고양시	(주)그린웨이	황원성	설문동 515-9	120	화격자식	회분식	638	120	2003.06.05	3
	고양시	미창섬유	장숙자	내유동 403-2	300	화격자식	회분식	149	13	2004.05.18	2
	고양시	영농조합법인한국농원	이병찬	설문동 1000	180	화격자식	회분식	179	120	2005.03.08	1
	남양주시	신망애복지재단	조주현	수동면 입석리 522-2	90	고정상식	연속식	35	45	2001.12.28	2
	파주시	발랑저수지	최실경	광탄면 발랑리 9번지 7호	50	고정상식	회분식		12	1998.10.08	2
	포천시	할레루아기도원	김계화	경기 포천시 선단동 197-3	80	고정상식	회분식	29	13	1997.12.12	1

구 분		업 체 명	대 표 자	소 재 지	시설용량 (Kg/시간)	소각방식	운영방식	2007년 처리량(톤)	설 치 비 (백만원)	가동개시일 (년.월.일)	소각장관리 인원(명)
시도	시군구										
	포천시	대동유리(주)	민영길	경기 포천시 내촌면 마명리 110-5	30	고정상식	회분식	12	14	2002.10.30	1
	소계	4 개소			995			1,071	1,695		11
강원	속초시	수질환경사업소	소장	대포동 535	95	회분식	고정방식	0	50	1996.11.01	1
	속초시	속초해양경찰서	시장	동명동 383-1	50	회분식	고정방식	0	25	1997.09.20	1
	홍천군	(주)대명레저산업	차인류	서면 팔봉리 산125-22	550	화격자	준연속	771	970	2004.12.2	5
	횡성군	현대시멘트(주)레저사업본부	김호일	횡성군 둔내면 두원리 204	300	상연소	준연속	300	650	1996.8.29	4
	소계	4 개소			255			79	129		4
충북	청주시	충북재활원	김원택	흥덕구 신봉동 146-7	50	화격자	회분식	8	75	1996.11.27	1
	보은군	보은경찰서	서장	보은읍 장신리 1-13	30	화격자	간헐소각식	3	12	96.8.22	1
	음성군	꽃동네정신요양원	박영만	맹동면 인곡리 71-2	80	고정상식	회분식	21	17	1997.07.11	1
	단양군	천태종구인사	김풍기	영춘면 백자리	95	고정상식	회분식	48	25	1998.02.06	1
	소계	4 개소			340			74	165		4
충남	천안시	독립기념관	관 장	천안시 목천면 남화리 230	120	상연소식	회분식	27	30	2004.10.27	1
	천안시	천안배원에농협협동조합	이명원	천안시 성환읍 울금리 449-83	95	상연소식	회분식	10	40	1997.10.14	1
	천안시	망향의 동산	이치경	천안시 성거읍 요방리 산 6	30	상연소식	회분식	1	10	1998.10.23	1
	서산시	한서대학교	김기주	해미면 대곡리 360	95	화격자식	회분식	36	85	2004.1.14	1
	소계	5 개소			475			952	555		6
전북	익산시	(주)하림	김홍국	망성면 어량리 13-17	185	화격자	준연속	913	350	02-12-12	2
	정읍시	우진관광개발	유해성	태인면 증산리 산3	30	상연소	회분식	21	5	00-08-21	1
	김제시	조영산업(주)	조공환	흥사동 286-27	50	고정상식	회분식	0	50	99-10-04	0
	김제시	(유)그린산업	안성국	용지면 신정리 580-1	150	고정상식	회분식	17	100	02-02-21	2
	김제시	대한유리공업(주)	대표이사	백구면 석담리 220-1	60	고정상식	회분식	1	50	03-12-10	1
	소계	14 개소			920			212	895		16
전남	여수시	여수해양경찰서	여수해양경찰서장	덕충동 66-2	95	기타	회분식	15	75	2005.1.1	5
	나주시	이화우레탄	김성애	남평읍 서산리 668	40	고정식	회분식	8	15	1995.8.8	1
	나주시	농협중앙회나주공판장	공장장	운곡동 80	95	고정식	회분식	3	25	2000.1.28	1
	나주시	(주)주나론	이홍주	남평.풍림.614-1	50	고정식	회분식	7	30	2002.4.17	1
	나주시	(주)화인코리아	나원주	금천.고동.313	95	고정식	회분식	12	50	2002.9.26	1
	고흥군	국립소록도병원	병원장	고흥군 도양읍 소록리 산 164	95	화격자식	회분식	35	50	1999.10.23	1
	영암군	대불대학교	이경수	삼호읍 산호리72	95	화격자	회분식	51	500	2003.01.10	1
	무안군	현경영농유통조합	김권모	현경면 현화리 19	30	화격자	회분식	0	25	1999. 08. 17	0
	무안군	협동엔지니어링	최석호	삼향면 지산리364-4	50	화격자	회분식	0	35	2000. 10. 02.	0
	무안군	전일농산(유)	이희석	삼향면 임성리434-1	60	화격자	회분식	0	15	2004. 08. 01.	1
	함평군	(주)광복유지	박기순	학교면 죽정리 85-9	50	화격자식	회분식	22	10	99.8.21	1

구 분		업 체 명	대 표 자	소 재 지	시설용량 (Kg/시간)	소각방식	운영방식	2007년 처리량(톤)	설 치 비 (백만원)	가동개시일 (년.월.일)	소각장관리 인원(명)
시도	시군구										
	영광군	영광종합병원	정장오	전남 영광군 영광읍 단주리 산48-1	70	화격자	회분식	59	12	2000.09.09	1
	영광군	한수원(주)영광원자력본부	본부장	전남 영광군 홍농읍 계마리 514	50	화격자	회분식	0	33	2003.04.21	1
	영광군	영광군청	군수	전남 영광군 영광읍 무령리 198-4	45	화격자	회분식	0	20	2004.04.13	1
	소계	19 개소			1,300			811	1,028		20
경북	경주시	수질환경사업소	소장	천북면 신당리 1362-2	90	화격자식	회분식	288	75	1997.03.14	1
	김천시	김천소년교도소	소장	김천시 지좌동 588	90	고정상식	회분식	90	40	2001.11.05	1
	김천시	김천시청	김천시장	김천시 신음동 1284	50	고정상식	회분식	1	25	1995.07.25	1
	영주시	삼신케미칼	우상학	장수면 반구리 256-2	30	화격자식	회분식	0	12	2002.06.14	1
	영주시	풍기인삼시험장	시험장장	안경면 용산리 657	50	화격자식	회분식	0	14	1999.11.30	1
	영주시	영주음향(주)	배선준	상죽동 80-14	25	화격자식	회분식	0	10	1997.04.09	1
	영주시	영주경찰서	경찰서장	영주1동 27-2	30	화격자식	회분식	0	12	1997.07.28	1
	영천시	(주)동원산업	최병춘	고경면 상리리 600-9	30	고정상	회분식	5	12	1999.07.07	1
	영천시	세왕금속공업(주)	대표이사	망정동 390	80	고정상	회분식	15	14	2000.9.19	1
	영천시	맥섬석 지.엠(주)	곽성근	대창면 사리리 432	40	고정상	회분식	21	8	2003.01.14	1
	영천시	영천경찰서	경찰서장	금호읍 원제리 105-1	40	고정상	회분식	13	10	2002.12.20	1
	영천시	신한화섬(주)	대표이사	언하동 448	50	고정상	회분식	65	10	1999.10.27	1
	영천시	경북지앤씨	김현수	화남면 사천리 1074-1	95	고정상	회분식	2	10	2003.03.24	1
	영천시	맥섬석바이오	곽성근	북안면 반정리 150-9	40	고정상	회분식	3	10	2006.09.25	1
	경산시	경산경찰서	서장	계양동 503	50	고정상식	회분식	15	15	1997.06.01	1
	군위군	군위군청	군수	군위읍 동부리 229	30	고정상식	회분식	70	28	2003.09.10	1
	청도군	(주)튼튼산업	신희숙	풍각 봉기 1130	40	기타	회분식	0	9	2001.02.24	1
	청도군	(주)내외	이병규	청도 월곡 300-10	40	기타	회분식	3	8	2001.04.11	1
	예천군	공군 3196부대	부대장	유천면 연천리 322-13	400	화격자식	회분식	220	706	1997.01.14	2
	소계	21 개소			1,960			874	1,515		27
	창원시	제5163부대경남지부(39사단)	부대장	양곡동 570-1	50	기타연소방식	회분식	0	94	2006.08.09	1
	진해시	해군기지사령부	사령관	현동19-1	1,000	스토커식	회분식	700	1,200	1998.12.29	7
	창녕군	농협창녕교육원	원장	부곡 부곡 570	50	고정상식	회분식	2	16	1995.12.04	1
	창녕군	현일개발(주)	이치백	부곡 거문 산263	95	고정상식	회분식	33	15	2002.02.14	1
	창녕군	온누리캠프장	김윤현	고암 계상 131-2	80	고정상식	회분식	18	15	1996.07.05	1
	창녕군	천일여객(주)	박재상	창녕 교리 1040-1	40	고정상식	회분식	4	12	2005.07.12	1
	창녕군	(주)협동정공	문영훈	대합 장기 634	40	고정상식	회분식	5	10	2001.12.06	1
	창녕군	(주)한일	황정규	창녕 직교 373-5	30	고정상식	회분식	3	7	1999.09.03	1
	창녕군	(주)우성정밀	문한광	대합 장기 1028-5	35	고정상식	회분식	2	9	1997.07.03	1

구 분		업 체 명	대 표 자	소 재 지	시설용량 (Kg/시간)	소각방식	운영방식	2007년 처리량(톤)	설 치 비 (백만원)	가동개시일 (년.월.일)	소각장관리 인원(명)
시도	시군구										
경남	창녕군	부광정밀	주헌준	성산 후천 503	35	고정상식	회분식	2	9	1997.11.11	1
	창녕군	대진정밀	박춘	성산 후천 475-3	35	고정상식	회분식	7	9	1998.06.01	1
	창녕군	대현튜브	이하균	성산 후천 496-2	30	고정상식	회분식	1	8	1999.02.09	1
	창녕군	(주)유일	최영호	대합 장기 1028-20	50	고정상식	회분식	13	20	1999.01.15	1
	창녕군	기우산업	천달우	창녕 도야 14-3	50	고정상식	회분식	3	20	1999.05.16	1
	창녕군	(주)동림식품	최무영	계성 계성 1289-4	70	고정상식	회분식	14	12	2000.03.25	1
	창녕군	일성레저산업(주)	박희수	부곡 거문 203-10	80	고정상식	회분식	15	10	2002.01.02	1
	창녕군	창락농산	노미자	창녕 퇴천 452	30	고정상식	회분식	13	9	2001.11.06	1
	창녕군	태성산업(주)	김성남	영산 신제 612-1	40	고정상식	회분식	10	10	2003.01.13	1
	창녕군	(주)하나티엔에프	안계섭	대합 장기 1028-12	40	고정상식	회분식	6	10	2003.07.04	1
	창녕군	(주)미래테크	민경수	성산 후천 505-5	40	고정상식	회분식	13	10	2004.03.29	1
	합천군	합천경찰서	경찰서장	합천읍 합천리 790-1	40	화격자식	회분식	10	10	2001.05.23	1

다. 자가처리업체(사업장폐기물 소각시설)

시도	시군구	업 체 명	대 표 자	소 재 지	시설용량 (Kg/시간)	소각방식	운영방식	2007년 처리량 (톤)	설 치 비 (백만원)	가동개시일 (년.월.일)	소각장관리 인원(명)
합계		1016개소			348,993			1,209,495	346,699		1,494
	소계	58개소			4,345			4,243	1,235		61
	동구	대한통운부산지사	이국동	범일5동68-20	80	화격자	회분식	13	23	2003.09.25	1
	부산진구	삼광사	김도훈	초읍동54-58	70	화격자식	회분식	8	24	2004.11.08	1
	남구	국제통운(주)	김정수	감만1동 588-1	60	화격자	회분식	17	23	2000.10.20.	1
	남구	세방(주)	권행석	우암1동 263	45	화격자	회분식	70	10	2001.02.05.	1
	남구	케이씨티씨(주)	박철환	우암2동 184-33	95	고정상식	회분식	23	28	1997.09.03.	1
	남구	협성컨테이너터미널	이종철	용당동 205-1	40	화격자	회분식	0	25	2001.04.27.	1
	해운대구	세기문화사	지사장	좌동 754	50	기타	회분식	5	12	99.05.26	1
	사하구	(주)강남	이진욱	구평동 399	195	화격자	회분식	197	13	1995.01.03	1
	사하구	(주)남창	이삼근	장림1동 1081-6	190	고정상식	회분식	113	12	1994.04.25	1
	사하구	(주)수남상사	문병태	장림1동 1086-8	80	고정상식	회분식	78	25	1995.01.03	1
	사하구	일동금속공업(주)	안영일	장림동 476-1	40	고정상식	회분식	5	9	1997.09.22	1
	사하구	태화산업사	최연수	장림동 468-3	30	고정상식	회분식	2	7	1997.10.14	1
	사하구	케이원목재(주)	김장수	신평동 493	80	고정상식	회분식	115	20	2007.2.8	1
	금정구	육성화학(주)	변준선	회동동 155-8	140	고정상식	회분식	89	15	2004.3.19	2
	금정구	한일산업사	송기정	회동동 209-5	50	고정상식	회분식	4	10	2000.9.18	1
	강서구	대한항공(주)	대표이사	대저2동 103	180	고정상식	회분식	1,226	45	1993.11.15	3
	강서구	경성전기(주)	신형기	송정동 1603-6	50	고정상식	회분식	1	11	1999.11.08	1
	강서구	(주)성진	정규봉	송정동 1549-8	40	고정상식	회분식	25	10	2001.01.31	1
	강서구	(주)일흥	이건국	송정동 1579-2	40	고정상식	회분식	5	10	2001.03.05	1
	강서구	(주)태광	윤성덕	송정동 1499-1	50	고정상식	회분식	-	12	2001.07.12	1
	강서구	(주)오리엔탈정공	서종석	송정동 1614-1	60	고정상식	회분식	20	13	2001.08.06	1
	강서구	광명인크제조	이남규	송정동 1534-1	95	고정상식	회분식	135	12	2002.09.06	1
	강서구	조광아이엘아이(주)	임만수	송정동 1650-8	40	고정상식	회분식	8	14	2002.12.05	1
	강서구	현진소재(주)	이창규	송정동 1601-1	50	고정상식	회분식	19	12	2003.03.27	1
	사상구	제일하이텍(주)	송태문	감전1동 158-10	95	고정상식	회분식	36	22	2000.04.19	1
	사상구	대성산업	정훈	감전1동 958-3	40	고정상식	회분식	0	8	2000.07.27	1
	사상구	시온금속	정용복	덕포2동 372-7	30	화격자	회분식	5	5	2002.12.02	1
	사상구	한국월드몰드(주)	이종목	삼락동 395-5	40	고정상식	회분식	4	12	2003.03.13	1

시도	시군구	업 체 명	대 표 자	소 재 지	시설용량 (Kg/시간)	소각방식	운영방식	2007년 처리량 (톤)	설 치 비 (백만원)	가동개시일 (년.월.일)	소각장관리 인원(명)
부산	사상구	한영산업(주)	손제영	삼락동 394-5	30	고정상식	회분식	16	7	1996.09.18	1
	사상구	세일가구	김치고	주례1동 688-4	50	고정상식	회분식	16	8	1997.01.16	1
	사상구	(주)호성화학	한광수	학장동 234-3	20	고정상식	회분식	2	4	1998.04.14	1
	사상구	한일철강	김일호	학장동 273-8	40	고정상식	회분식	14	6	2002.08.19	1
	사상구	(주)흥	황선희	학장동 281-10	40	고정상식	회분식	62	15	2000.10.05	1
	사상구	성창수지공업사	어옥선	학장동 748-5	30	화격자	회분식	2	7	1998.05.07	1
	사상구	삼성환경산업	신범식	엄궁동 141-1	100	고정상식	회분식	168	20	2002.06.11	1
	사상구	부산리싸이클링(주)	김종만	감전1동 504-5	150	고정상식	회분식	240	37	2003.04.14	1
	사상구	호제환경산업(주)	이호경	감전1동 515-4	150	고정상식	회분식	188	40	2003.10.11	1
	사상구	(주)청하환경	하경용	감전동 505-4	180	고정상식	회분식	347	70	2004.04.08	1
	사상구	신동아공업사	안충모	감전동 945-7	50	고정상식	회분식	2	8	2003.06.13.	1
	강서구	한국마사회	회장	범방동 152	195	고정상식	회분식	7	180	2004.03.09	1
	강서구	(주)동해공영	이상백	송정동 1768-1	80	고정상식	회분식	-	17	2003.02.13	1
	강서구	(주)빅벤	강영문	송정동 1768	80	고정상식	회분식	27	20	2003.07.04	1
	강서구	(주)북부녹산폐차장	황종섭	송정동 1556-5	90	고정상식	회분식	-	12	2004.03.29	1
	수영구	태화산업사	이상민	망미2동 196-6번지	80	고정상식	회분식	11	15	1996.11.29	1
	기장군	국립수산물과학원	과학원장	기장을 사랑리 408-1	80	고정상식	회분식	57	38	2003.12.26	1
	기장군	(재)한국천부교전도관유지재단	이혜자	기장을 죽성리 산35-38	150	고정상식	회분식	280	37	2006.07.04	1
	기장군	(주)유창정기	김강원	정관면 예림리 319-1	40	고정상식	회분식	2	14	2002.05.21	1
	기장군	(주)대림기업	이효건	정관면 예림리 940-30	50	고정상식	회분식	0	17	1999.06.11	1
	기장군	(주)동진섬유	최병길	정관면 예림리 940-29	40	고정상식	회분식	9	10	2003.07.01	1
	기장군	(주)서림	임원식	정관면 예림리 940-34	50	고정상식	회분식	13	8	1999.09.29	1
	기장군	(주)신신기계	박재수	정관면 예림리 940-13	40	고정상식	회분식	13	9	2000.04.19	1
	기장군	이원정공	오원용	정관면 예림리 940-18	70	고정상식	회분식	59	22	2000.11.24	1
	기장군	(주)디케이오스텍	김춘호	정관면 달산리 148-7	40	고정상식	회분식	11	11	2000.08.10	1
	기장군	형제복지지원재단	박인근	정관면 달산리 산 133	40	고정상식	회분식	0	14	2002.03.06	1
	기장군	한국유리공업(주)	김성만	일광면 이천리 345	50	고정상식	회분식	33	12	2002.02.22	1
	기장군	(주)대양디앤씨	양재원	정관면 예림리 351	195	고정상식	회분식	439	95	2004.05.03	1
	기장군	용공사	주병남	기장을 사랑리 416-3	50	고정상식	회분식	0	28	2005.11.15	1
	기장군	법화종 대명사	박영기	기장을 사랑리 160-11	30	고정상식	회분식	4	12	2006.01.26	1

시도	시군구	업 체 명	대 표 자	소 재 지	시설용량 (Kg/시간)	소각방식	운영방식	2007년 처리량 (톤)	설 치 비 (백만원)	가동개시일 (년.월.일)	소각장관리 인원(명)
대구	소계	19개소			10,263			41,667	10,158		26
	동구	신성상사	김경두	동구 각산 298-1	180	상연소방식	회분식	1	1,000	1987.4.17	1
	북구	(주)성안	박상태	북구 검단동 740	95	화격자	회분식	52	15	2001.11.12	1
	북구	육군제6755부대	대대장	북구 학정동 산35	95	화격자	회분식	20	65	2001.10.09	1
	달서구	대영섬유	강상윤	갈산동 974-2	40	화격자	회 분 식	0	8	1996. 10. 7	1
	달서구	화신기업사	하영성	갈산동 7-12	40	화격자연소	회분식	6	9	2002.2.22	1
	달성군	아진피엔피(주)	정 태 화	현풍 신기 92	1,800	화격자	연 속 식	11,553	2,000	1994. 7. 28	2
	달성군	환경시설관리공사■달성사업소	소 장	논공 남리 471-2	2,038	유동상식	연 속 식		1,168	1996. 11. 26	0
	달성군	삼우기업(주)	김 재 열	논공 북리 29-204	80	화격자	회 분 식	119	15	1996. 5. 16	1
	달성군	일신플라스틱(주)	전 동 근	논공 북리 29-25	60	화격자	회 분 식	8	10	1996. 8. 1	1
	달성군	경산제지(주)	김 명 철	유가 금리 161	1,900	화격자	연 속 식	6,695	1,500	1996. 12. 18	4
	달성군	현대케미칼(주)	이 정 환	논공 북리 213-13	80	화격자	회 분 식	10	10	1997. 3. 10	1
	달성군	세하(주)	이 동 윤	유가 상리 720	1,700	화격자	연 속 식	11,490	2,300	1999. 10. 26	4
	달성군	삼성아트디벨롭	윤 신 학	논공 북리 1-120	80	화격자	회 분 식	3	12	1999. 1. 18	1
	달성군	아진피엔피(주)	정 태 화	현풍 신기 92	1,800	화격자	연 속 식	11,553	2,000	2002. 1. 24	2
	달성군	(주)삼보텍스타일	강 상 영	구지 대암 671-1	40	화격자	회 분 식	2	10	2001. 9. 12	1
	달성군	(주)꿈그린	박 성 진	논공 북리 1-74	95	화격자	회 분 식	136	8	2002. 3. 2	1
	달성군	(주)세창섬유	김 순 자	현풍 지리 835-1	40	화격자	회 분 식	1	10	2002. 10. 21	1
	달성군	중부산업	장 호 덕	하빈 봉촌 482	60	화격자	회 분 식	12	8	2002. 9. 11	1
	달성군	한서실업(주)하빈공장	박 정 규	하빈 하산2리 780-1	40	상연소	회 분 식	5	10	2003. 1. 16	1
대구	소계	77개소			13,965			24,934	33,357		151
	중구	인천해양경찰서	서 장	북성동1가104-12	95	상연소	회분식	17	50	1996.01.18	2
	중구	인성산업(주)	이창명	신흥동3가46-1	60	상연소	회분식	0	10	1999.08.23	2
	중구	해역인천방어사령부	사령관	무의동산372	40	상연소	회분식	0	110	2005.01.14	1
	동구	(주)거원선박해체	배청인	만석동 2-252	95	기타	회분식	22	10	1998.12.23	1
	동구	인천산업유통■사업협동조합	황현배	송림4동 294-1	750	화격자식	회분식	393	95	1997.08.18	9
	동구	경기실업(주)	이복균	송현3동 2번지	50	열분해	회분식	2	20	1996.01.06	2
	남구	시온금속	정용복	도화동 818-21	40	화격자식	준연속식	3	108	2007.04.11	2
	남구	선진타이어	전용진	학익동	150	열분해	회분식	172	25	2002.09.04	1
	남구	로얄TOTO(주)	박종욱	주안5동 1385-10	50	회분식	연속식	0	16	2002.02.01	1
	남구	한국차량공업(주)	유상호	학익동 587-67	30	상연소	회분식	1	12	1994.04.15	2
	남구	삼광유리공업(주)	엄수명	학익동 587-59	95	상연소	회분식	120	150	2003.01.24	1

시도	시군구	업 체 명	대 표 자	소 재 지	시설용량 (Kg/시간)	소각방식	운영방식	2007년 처리량 (톤)	설 치 비 (백만원)	가동개시일 (년.월.일)	소각장관리 인원(명)
인천	남구	(재)법보선원	박종삼	주안동 16-113	60	상연소	회분식	16	31	2000.05.15	1
	남동구	해안실업(주)	이기설	고잔동 653-2남동공단 105-3	150	화격자식	연속식	1,083	303	1994.07.07	2
	남동구	(주)서한안타민	이균길	고잔동 741-8 남동공단 165-6	95	고정상식	회분식	84	25	1995.05.03	1
	남동구	(주)메라톤	성기득	고잔동 692-10남동공단 122-11	196	화격자식	회분식	305	140	1996.05.15	2
	남동구	동일전선(주)	김복관	고잔동 365-1	30	고정상식	회분식	23	9	1997.02.27	2
	남동구	(주)에몬스가구	김경수	고잔동 740-3남동공단 169-7	420	화격자식	회분식	108	200	1997.11.03	2
	남동구	(주)파로마TDS	허성판	고잔동 729-7남동공단 159-8	553	고정상식	회분식	492	108	1993.01.13	2
	남동구	(주)동양토탈	황규복	고잔동 702-4남동공단 132-6	465	화격자식	회분식	952	110	1993.08.24	2
	남동구	장인가구	조동혁	고잔동737남동공단163-1	530	화격자식	회분식	590	340	1995.07.24	2
	남동구	(주)성림이루넬	김근태	고잔동653-3남동공단105-4	390	화격자식	회분식	686	285	2001.10.18	2
	남동구	태양합성(주)	이정섭	고잔동 693-6남동공단123-7	50	고정상식	회분식	8	22	2001.12.20	3
	남동구	삼두기업(주)	김건재	고잔동 708-2남동공단137-3	40	고정상식	회분식	1	14	2002.06.03	1
	남동구	(주)정방엔지니어링	김정일	고잔동 713-18남동공단147-10	30	고정상식	회분식	6	20	2002.08.23	2
	남동구	(주)경남산업	이해용	고잔동 120-3	300	분무식	회분식	937	250	2002.11.11	2
	남동구	대동HI-LEX(주)	송학성	고잔동722-5남동공단151-5	50	고정상식	회분식	19	21	2003.11.14	1
	남동구	(주)한일무늬목재	조남형	고잔동657-8남동공단111-7	60	고정상식	회분식	55	15	2004.02.03	2
	남동구	일석공업사	김승엽	고잔동666-13남동공단100-14	95	고정상식	회분식	29	17	2004.05.11	2
	남동구	신광산업	김정호	고잔동 659-2남동공단 107-6	350	고정상식	회분식	391	440	2007.05.07	2
	남동구	(주)대신하이팩	이기택	고잔동 233-4	25	고정상식	회분식	0	10	2007.12.21	1
	남동구	제이,엠,에스 모던(주)	전미숙	고잔동 663-18남동공단 96-19	95	고정상식	회분식	0	21	1995.03.02	2
	남동구	몬테소리클래식	김석규	고잔동 668-4남동공단 94-5	30	고정상식	회분식	0	15	1996.06.05	1
	남동구	서울향료(주)	조병해	고잔동 677-11남동공단 87-3	30	고정상식	회분식	0	18	1996.06.17	2
	남동구	유천엔바이로	문찬용	고잔동 693남동공단 123-1	50	고정상식	회분식	0	10	1996.10.31	1
	남동구	(주)삼양감속기	신용조	논현동 446-2남동공단 25-3	50	고정상식	회분식	0	25	1999.03.05	1
	남동구	한국교세라정공(주)	전희인	고잔동 638-1남동공단 69-2	50	고정상식	회분식	0	18	1999.05.21	2
	남동구	진성기업사	박승원	고잔동679-10남동공단 82-11	60	고정상식	회분식	0	12	1999.08.31	1
	남동구	두승상사	노경호	고잔동640-11남동공단 71-12	25	고정상식	회분식	0	9	1999.11.05	1
	남동구	(주)덕성	이해성	남촌동616-9남동공단 9-7	150	고정상식	회분식	0	150	2000.11.16	3
	남동구	(주)대하엔지니어링	대표이사	고잔동 646-1남동공단 75-2	30	고정상식	회분식	0	10	2001.03.16	1
	남동구	(주)한국전자재료	김소웅	고잔동 712-3남동공단 148-6	25	고정상식	회분식	0	18	2001.04.02	1
	남동구	명진실업(주)	전재권	고잔동 647-4남동공단 77-5	30	고정상식	회분식	0	18	2001.06.27	1
	남동구	(주)효성디앤피	강현조	고잔동723-1남동공단153-2	60	고정상식	회분식	0	17	2002.05.06	1

시도	시군구	업 체 명	대 표 자	소 재 지	시설용량 (Kg/시간)	소각방식	운영방식	2007년 처리량 (톤)	설 치 비 (백만원)	가동개시일 (년.월.일)	소각장관리 인원(명)
	남동구	(주)부성	이보웅	고잔동 677-3남동공단87-13	30	고정상식	회분식	0	21	2002.08.06	1
	남동구	(주)케이엔솔텍	이인영	고잔동662-4남동공단98-5	25	고정상식	회분식	0	10	2002.12.27	1
	남동구	신아산업	허광열	고잔동655남동공단 112-1	50	고정상식	회분식	0	17	2003.08.09	1
	남동구	(주)호진테크	김순택	논현동432-5남동공단19-9	30	고정상식	회분식	0	10	2003.09.24	1
	남동구	대동HI-LEX(주)	송학성	고잔동722-5남동공단151-5	50	고정상식	회분식	0	20	2003.11.14	1
	남동구	(주)동성유리코리아	방티모시승	고잔동679-3남동공단82-4	30	고정상식	회분식	0	20	2004.04.28	1
	남동구	(주)늘푸름가구	정규하	논현동 446-7남동공단 25-8	95	고정상식	회분식	0	32	2004.06.23	1
	남동구	(주)대대푸드원	조동민	고잔동 666-11남동공단 100-12	50	고정상식	회분식	0	13	2004.06.17	2
	부평구	(주)테이팩스	백승철	청천동 423	80	구동화격자식	준연속식	146	250	2004.01.29	1
	부평구	귀성산업(주)	정중환	십정동 233	40	화격자	회분식	1	23	2000.11.02	1
	부평구	명섬유	김수명	청천동 62-14	40	화격자	회분식	4	15	2000.10.07	1
	부평구	(주)세모	임태수	십정동 558-10	50	화격자	회분식	0	43	1998.10.19	0
	부평구	(주)한광오토	노원복	십정동 563-4	25	화격자	회분식	0	19	2001.03.20	0
	부평구	(주)동남합성	대표자	청천동 385-1	60	화격자	회분식	0	11	2002.02.03	0
	부평구	로알토토(주)	서정섭	청천동 414-3	50	화격자	회분식	0	31	2002.02.26	0
	부평구	오봉금속	홍영복	십정동 233	40	화격자	회분식	0	1	1999.07.05	0
	부평구	경찰종합학교	학교장	부평동 663	95	화격자	회분식	0	42	2003.08.27	0
	부평구	두성교역	박인원	삼산동 123	25	화격자	회분식	0	0	1997.02.25	0
	서구	(주)동일포리톤	홍현덕	석남동 650-71	80	상연소방식	회분식	0	15	2000.11.25	1
	서구	은성악기(주)	안용수	석남2동 223-202	180	상연소방식	회분식	28	100	1995.03.22	1
	서구	(주)금화가구	김화만	불로동 584	25	상연소방식	회분식	0	12	1995.10.01	1
	서구	홍진실업	왕규철	원당동 34-1	80	상연소방식	회분식	2	16	1998.05.21	2
	서구	성림화학	최광림	당하동 382-25	30	상연소방식	회분식	9	15	2000.05.16	1
	서구	(주)월드오에이	이성법	석남동 223-291	95	화격자연소	회분식	0	12	2000.01.00	2
	서구	(주)디어포스	윤호철	가좌동 290	250	화격자연소	회분식	700	384	1999.03.09	3
	서구	(주)삼지화성	김충균	당하동 365-1	50	상연소방식	회분식	25	100	2001.01.11	2
	서구	(주)동진씨미캡	이부섭	가좌동 472-2	30	상연소방식	회분식	0	16	2001.01.08	2
	서구	(주)바이오매스피씨비	이정우	가좌동 178-196	40	상연소방식	회분식	4	35	2001.02.23	1
	서구	기주산업(주)	김기택	석남동 650-55	60	상연소방식	회분식	0	22	2001.12.17	3
	서구	원탑(주)	배기만	오류동 394-2	95	상연소방식	회분식	75	35	2001.10.12	1
	서구	대림통상(금구공장)	이재우	금곡동 158-6	95	상연소방식	회분식	100	65	2002.04.23	1
	서구	성수엔지니어링(주)	이영재	대곡동 615-1	27	상연소방식	회분식	0	25	1998.05.24	1

시도	시군구	업 체 명	대 표 자	소 재 지	시설용량 (Kg/시간)	소각방식	운영방식	2007년 처리량 (톤)	설 치 비 (백만원)	가동개시일 (년.월.일)	소각장관리 인원(명)
	서구	(주)신안합성	신장식	오류동 753-1	100	상연소방식	회분식	0	120	2004.03.30	1
	경제청(영종)	인천국제공항공사	이재희	중구 운서동 2850	5,834	유동상식	연속식	17,324	28,500	2001.06.08	40
광주	소계	7개소			4,075			25,599	9,149		27
	서구	(주)명성환경	이상수	매월동 621-27	3,000	스토카	연속식	22,417	8,000	1999.3.29	15
	북구	(주)태봉	이봉상	일곡동 684-2	250	화격자식	연속식	1,346	300	2000.01.11	4
	북구	전방(주)광주공장	김홍은	임동 100	190	고정상식	회분식	0	89	1999.12.31	1
	광산구	광주환경산업	노순길	덕림동 751-6	150	고정상식	준연속식	666	140	2002.07.08	3
	광산구	송대환경	김옥녀	유계동 1098-12	100	고정상식	회분식	0	300	2003.04.08	0
	광산구	크린환경산업	박종순	송학동 927-1	190	고정상식	회분식	0	120	2002.11.12	0
	광산구	초당산업	선수동외1	덕림동 730	195	고정상식	준연속식	1,170	200	2000.05.29	4
대전	소계	8개소			1,080			2,547	1,014		8
	중구	대전동물원	심영창	사정동 산39-1	100	고정상식	회분식	1	65	2001.11.3	1
	서구	삼성산업사	권준혁	서구 용문동 224-14	40	고정상식	회분식	1	13	1995.4.12	1
	유성구	(주) 영보화학	이봉주	유성구 북용동 236	300	화격자식	연속식	2,100	750	2000.9.28	1
	유성구	(주) 충남방직	서호현	유성구 원내동 1	95	고정상식	회분식	60	28	2001.6.13	1
	대덕구	군인공제회	이사장	평촌동 81	300	고정상식	회분식	227	17	1999.04.22	1
	대덕구	에이텍(주)	윤광호	대화동 124-14	50	고정상식	회분식	28	105	2000.09.20	1
	대덕구	한남대학교	신윤표	오정동 133	95	고정상식	회분식	103	16	2003.02.11	1
울산	소계	3개소			16,945			58,086	35,430		40
	동구	현대중공업(주)소각설비	대표이사	울산 동구 방어동 1288	16,660	화격자연소	연속식	58,051	35,400	1996.10.27	38
	울주군	한국제지(주)	전원중	온산읍 당월리 350	190	화격자식	회분식	0	17	2002.06.28	1
	울주군	신일산업(주)	문도	웅촌면 고연리 488	95	화격자식	회분식	35	13	2004.01.17	1
	소계	392개소			62,831			242,328	37,539		524
	수원시	태광관광개발	김은호	영통구 하동29-6	95	기타	연속식	15,600	2,000	1999.01.27	1
	수원시	신원(주)	안병대	권선구 오목천동788-1	80	기타	연속식	17	1,900	1997.11.10	1
	성남시	5163부대	부대장	분당구석운동30	150	화격자식	회분식	80		2002.12.11	2
	용인시	(의)용인정신병원유지재단	이충순	기흥구 상하동 30-1	195	고정상식	준연속식	247	500	2003.12.03.	3
	용인시	(주)청석기업	대표이사	기흥구 공세동 130	195	고정상식	회분식	339	650	1999.07.03.	7
	용인시	(주)녹십자이엠	최이완	기흥구 구갈동 227-3	50	고정상식	회분식	26	78	2001.07.26.	1
	안산시	(주)유아이스시스템퍼니처	조범규	성곡동5바901	180	고정상식	회분식	105	200	2002.12.17	1
	안산시	(주)한샘4공장	최양하	성곡동664-4	866	고정상식	회분식	1,800	480	1995.07.13	4

시도	시군구	업 체 명	대 표 자	소 재 지	시설용량 (Kg/시간)	소각방식	운영방식	2007년 처리량 (톤)	설 치 비 (백만원)	가동개시일 (년.월.일)	소각장관리 인원(명)
	안산시	(주)한샘3공장	최양하	성곡동665	1,383	고정상식	회분식	2,860	738	1992.09.01	4
	안산시	대양제지공업(주)	권영	신길동1062-1	1,875	고정상식	회분식	11,980	250	1999.03.11	7
	안산시	신대양제지(주)	권혁홍	목내동490-2	1,900	고정상식	연속연소식	15,196	300	2000.01.04	6
	안산시	동일제지(주)	정영섭	목내동492-1	3,500	화격자식	연속연소식	19,024	500	2002.01.07	7
	안산시	신대양제지(주)	권혁홍	성곡동674	3,750	화격자식	연속연소식	21,100	400	1997.11.05	6
	안산시	신대양제지(주)	권혁홍	성곡동674-2	3,750	화격자식	연속연소식	25,345	500	2000.12.28	6
	평택시	삼성펄프(주)	전성오	고덕면 해창리 250	800	화격자식	연속식	5,948	670	1995.04.17	3
	평택시	(주)세림	이봉주	모곡동 449-6	150	화격자식	회분식	248	39	2003.02.03	1
	평택시	진보이엔지	홍기남	서탄면 사리 818	50	고정상식	회분식	23	22	2003.06.09	1
	평택시	한국바이린(주)	허방	오성면 양교리 866-1	300	기타	회분식	555	300	2000.07.12	3
	평택시	영풍제지	이택섭	진위면 견산리 571-6	1,700	화격자식	연속식	13,237	2,400	1998.08.08	3
	평택시	(주)엠엔에프씨	조경무	팽성읍 추팔리 396-3	95	화격자식	회분식	115	43	2002.11.19	1
	평택시	경림디앤씨	심종일	포승읍 석정리 1280-6	95	화격자식	회분식	47	135	2005.01.29	2
	평택시	문화산업	이상찬	현덕면 덕목리 81	100	화격자식	회분식	106	120	2000.10.25	2
	평택시	신흥제지	정순길	고덕면 해창리 15	1,800	화격자식	연속식	14,136	1,120	2006.03.20	7
	평택시	이성산업	조경무	팽성읍 석근리 2-33	80	고정상식	회분식	16	25	2006.01.05	1
	시흥시	(주)고려제지	박영환	시화공단 2마 401호	4,000	화격자식	연속연소	28,742	220	1998.03.31	2
	시흥시	아세아페이퍼텍(주)	우영호	시화공단 1라 101호	1,750	화격자식	연속연소	11,871	1,500	2002.02.10	2
	화성시	(주)선경홀로그래프	정창기	봉담읍 분천리 108-4	30	기타	회분식	21	180	2000.01.05	1
	화성시	신본기업(주)	박경수	정남면 내리 31	80						
	화성시	(주)성원매터리얼	김두석	봉담읍 동화리 286	125	열분해		567	50	2007.3.2	
	화성시	(주)엠앤에스	김자현	팔탄면 울암리 653-5	95	기타	회분식	56		1999.8.5	1
	화성시	(주)진유원	박재현	팔탄면 울암리 653-5							
	화성시	동방노보펄	오수호	팔탄 35-8	50	고정상식	회분식	3		2000.11.15	2
	화성시	대성과수산업(주)	허성우	우정 원안리 948-5	90	기타	회분식	48	28	2001.7.15	2
	화성시	안진산업(주)	김안호	양감 사창 66-5	30	유동상식	회분식	7		2003.9.5	1
	화성시	현대화학공업(주)	이상녕	정남 과량리421-1	95	기타	회분식				
	화성시	대건산업(주)	김세훈	향남 동오리 135-5	95	기타	회분식	216	67	2002.5.9	1
	화성시	서정산업(주)	이상선	정남 제기리 347-4	40	기타	회분식	36	15	2000.5.1	1
	화성시	상원로지스틱(주)	유희상	동탄 송리 483	60	열분해	회분식	2	1,200	2003.8.20	2
	군포시	유한킴벌리(주)	김중곤	당정동 27-4	730	고정상식	준연속식	2,737	2,100	1994-6-28	4
	군포시	대왕제지공업(주)	김승규	당정동 239-4	400	화격자식	준연속식	1,405	380	1997-2-25	4

시도	시군구	업 체 명	대 표 자	소 재 지	시설용량 (Kg/시간)	소각방식	운영방식	2007년 처리량 (톤)	설 치 비 (백만원)	가동개시일 (년.월.일)	소각장관리 인원(명)
	광주시	동산식품공업사	김상호	실촌면 열미리 172-24	400	화격자연소방식	회분식	130	20	92.8.4	1
	광주시	유진흥산(주)	이재형	광주시 장지동 595-4	50	화격자연소방식	회분식	12	7	95.7.20	1
	광주시	동양유리공업(주)	임동규	광주시 송정동 426-13	30	화격자연소방식	회분식	26	7	96.7.27	1
	광주시	유송산업	이경우	초월면 지월리 588-3	95	화격자연소방식	회분식	145	12	97.3.18	1
	광주시	삼익산업	김중군	광주시 장지동 545-1	50	화격자연소방식	회분식	12	8	97.4.28	1
	광주시	광주지방공사	공사장	초월면 지월리 729-23	50	화격자연소방식	회분식	12	11	19980519	1
	광주시	광주지방공사	공사장	실촌면 수양리 423	50	화격자연소방식	회분식	23	12	19960315	1
	광주시	경남산업		실촌면 열미리 442-1	90	화격자연소방식	회분식	30	12	97.9.1	1
	광주시	삼부산업	허영두	광주시 태전동 330	30	화격자연소방식	회분식	8	8	97.9.26	1
	광주시	성진산업	안범준	실촌면 곤지암리 163-2	50	화격자연소방식	회분식	10	9	97.11.3	1
	광주시	오주산업(주)	김경분	광주시 태전동 550-3	50	화격자연소방식	회분식	7	8	98.2.9	1
	광주시	대방피퍼스	김태엽	광주시 태전동 312-314	50	화격자연소방식	회분식	7	6	98.4.29	1
	광주시	아모스		광주시 태전동 446-4	20	화격자연소방식	회분식	5	7	98.11.24	1
	광주시	(주)영광토탈서비스	윤봉식	실촌면 삼리 474-4	30	화격자연소방식	회분식	8	7	99.4.29	1
	광주시	애니코산업	정순태	광주시 태전동 302-1	30	화격자연소방식	회분식	8	7	99.4.29	1
	광주시	현대아트	이종호	오포읍 신현리 산6-1	60	화격자연소방식	회분식	13	13	99.4.29	1
	광주시	(재)광주공원묘원		오포읍 매산리 산17	80	화격자연소방식	회분식	4	5	99.5.4	1
	광주시	(주)하이수지	이정선	초월면 지월리590-9	50	화격자연소방식	회분식	3	10	99.7.27	1
	광주시	동방화학	이정교	오포읍 고산리 507	50	화격자연소방식	회분식	5	11	99.8.10	1
	광주시	태일폴리캠(주)	김태철	초월면 학동리 205-3	30	화격자연소방식	회분식	7	8	99.8.10	1
	광주시	연합산업	김대수	광주시 태전동 341-1	50	화격자연소방식	회분식	4	10	99.10.18	1
	광주시	광주지방공사	공사장	초월면 도평리	1,500	화격자연소방식	회분식	45	16	19970731	1
	광주시	(주)대하		도척면 진우리844-5	80	화격자연소방식	회분식	4	5	99.10.26	1
	광주시	한국건설서비스	문옥배	실촌면 열미리442-4	30	화격자연소방식	회분식	5	11	99.12.9	1
	광주시	대주산업		실촌면 봉현리 138	80	화격자연소방식	회분식	4	5	2000.5.29	1
	광주시	대영산업	신기봉	초월면 용수리 396-7	60	화격자연소방식	회분식	88	7	2000.5.29	1
	광주시	(주)대승산업	신승용	광주시 목동 446	95	화격자연소방식	회분식	18	17	2004.09.17	1
	광주시	태영산업	박정옥	오포읍 매산리 192-17	60	화격자연소방식	회분식	46	7	2004.02.10	1
	광주시	현대합판		장지동 405	30	화격자연소방식	회분식	6	9	98.4.7	1
	광주시	리더포스트홈	신용식	오포읍 매산리 229	60	화격자연소방식	회분식	5	7	2000.6.27	1
	광주시	(주)가인산업	배한조	실촌면 연곡리 212	90	화격자연소방식	회분식	23	216	2000.8.7	1
	광주시	동아미장	이승열	초월면 용수리 332-2	40	화격자연소방식	회분식	11	16	2000.8.14	1

시도	시군구	업 체 명	대 표 자	소 재 지	시설용량 (Kg/시간)	소각방식	운영방식	2007년 처리량 (톤)	설 치 비 (백만원)	가동개시일 (년.월.일)	소각장관리 인원(명)
	광주시	(주)큰나무	김정기	실촌면 수양리58-6	80	화격자연소방식	회분식	8	16	2000.11.8	1
	광주시	동명정밀	김재천	실촌면 수양리212-6	30	화격자연소방식	회분식	5	5	2000.11.8	1
	광주시	(주)다원,목산산업	김명호나	실촌면 신대리155-1	90	화격자연소방식	회분식	21	10	2001.1.17	1
	광주시	대림프라스틱	임경태	광주시 태전동459-2	30	화격자연소방식	회분식	8	5	2001.3.20	1
	광주시	신성기업	김정남	실촌면 삼리527-1	80	화격자연소방식	회분식	8	7	2001.4.3	1
	광주시	한길산업(주)	김세진	실촌면 봉현리326	50	화격자연소방식	회분식	4	6	2001.4.10	1
	광주시	(주)매직퍼니처	김정우	오포읍 추자리348	60	화격자연소방식	회분식	10	9	2001.5.2	1
	광주시	대영산업	신기봉	초월면 신월리 497-1	60	화격자연소방식	회분식	88	7	2001.6.26	1
	광주시	대흥통상	임영도	광주시 목동 404	30	화격자연소방식	회분식	6	5	2001.8.1	1
	광주시	(주)파쎌	조수호	도척면 궁평리177-10	95	화격자연소방식	회분식	97	16	2001.8.31	1
	광주시	금강목재산업	고부옥	실촌면 건업리 454-25	30	화격자연소방식	회분식	45	6	2003.12.19	1
	광주시	선진기업	박종우	광주시 목동73번지	50	화격자연소방식	회분식	9	6	2001.9.17	1
	광주시	그린텍스(주)	김성진	실촌면 열미리 498	30	화격자연소방식	회분식	7	5	2001.9.17	1
	광주시	영진프레임	김병태	초월면 선동리 322번지	90	화격자연소방식	회분식	12	16	2001.11.5	1
	광주시	(주)재현인텍스	안충순	초월면 쌍동리48-7	90	화격자연소방식	회분식	23	16	2001.11.5	1
	광주시	태전NC산업	정영남	광주시 목동17-1	50	화격자연소방식	회분식	7	7	2002.09.26	1
	광주시	(주)동명에릭스		오포읍 매산리312-2	95	화격자연소방식	회분식	40	6	2001.12.31	1
	광주시	(주)신신정밀의료기		광주시 목동 112-2	50	화격자연소방식	회분식	7	7	2002.01.21	1
	광주시	(주)이화화학	박진구	도척면 녹2-1번지	95	화격자연소방식	회분식	5	16	2002.02.20	1
	광주시	신명산업(주)	김경호	초월면 신월488	60	화격자연소방식	회분식	12	7	2002.04.12	1
	광주시	(주)크린코리아		오포읍 매산리139	30	화격자연소방식	회분식	7	5	2002.04.29	1
	광주시	궁전가구	정호선	실촌면 열미리 476-3	60	화격자연소방식	회분식	58	7	2003.12.1	1
	광주시	다건기획(주)	조원학	도척면 진우리100-6	50	화격자연소방식	회분식	6	5	2002.05.31	1
	광주시	태림산업	이석주	초월면 선동리299-6	60	화격자연소방식	회분식	11	6	2002.07.13	1
	광주시	합동비엔나	신부식	초월면 용수리193-1	30	화격자연소방식	회분식	6	7	2002.08.12	1
	광주시	(주)코지트	최우용	초월면 선동리437-4	95	화격자연소방식	회분식	7	16	2002.09.26	1
	광주시	(주)대신가구	김종대	도척면 방도리198-1	60	화격자연소방식	회분식	5	26	2002.09.26	1
	광주시	주신산업	송부헌	광주시 태전동359-2	50	화격자연소방식	회분식	13	5	2002.12.05	1
	광주시	(주)리피엔씨광주지점	이경우	도척면 진우리690-1	80	화격자연소방식	회분식	12	16	2002.12.07	1
	광주시	우드테크	조일모	초월면 지월리739-14	30	화격자연소방식	회분식	6	7	2002.12.07	1
	광주시	신광산업	정갑수	오포읍 매산리201-4	50	화격자연소방식	회분식	3	96	2002.12.30	1
	광주시	태원	오태호	초월면 선동리274-6	150	화격자연소방식	회분식	6	17	2003.03.25	1

시도	시군구	업 체 명	대 표 자	소 재 지	시설용량 (Kg/시간)	소각방식	운영방식	2007년 처리량 (톤)	설 치 비 (백만원)	가동개시일 (년.월.일)	소각장관리 인원(명)
	광주시	(복)한국발달장애복지센터	서정희	광주시 탄벌동 674-1	30	화격자연소방식	회분식	3	7	2003.04.09	1
	광주시	유진탁자	김영숙	도척면 상림리31-2	70	화격자연소방식	회분식	12	15	2003.09.22	1
	광주시	버들농산	김영준	실촌면 유사리 375-2	30	화격자연소방식	회분식	0	6	2003.10.30	1
	이천시	신젠타종묘(주)	움베르트	장호원읍 노탑리 168-141	30	고정상식	회분식		13	2001-8-7	1
	이천시	동남사료	서성호	부발읍 아미리 10-5	30	고정상식	회분식		20	2001-12-24	1
	이천시	신대한판지(주)	권영	신문면 수하리 334-3	30	고정상식	회분식	1	25	1999-8-30	1
	이천시	한일식품(주)	김태병	백사면 모전리 5-1	50	고정상식	회분식	7	25	1999-10-29	1
	이천시	한보제과(주)	이홍직	대월면 장평리 63-5	50	고정상식	회분식	10	20	2000-12-13	1
	이천시	연일화섬공업	김명열	대월면 사동리 80	50	고정상식	회분식		25	2002-11-20	1
	이천시	동진리사이클링	차옥자	모가면 소고리 산48	190	고정상식	회분식	0	54	2002-10-29	1
	이천시	(주)일진유니스코	민병석	송정동 202-1	95	고정상식	회분식		35	1999-8-2	1
	이천시	은성산업(주)	유종열	신문면 소정리 179	95	고정상식	회분식		35	2001-2-21	1
	이천시	하나환경산업(주)	원용한	대월면 군량리 618-1	180	고정상식	회분식	52	176	2007-7-24	1
	이천시	샘표식품(주)	박진선	호법면 매곡리 231	1,500	고정상식	회분식	2,973	1,700	2000-1-15	1
	이천시	(주)나노하이텍	김대운	부발읍 가산리 309	30	고정상식	회분식	0	20	2002-2-25	1
	안성시	(주)삼화	김성호	공도읍 승두리 589-3	80	열분해	회분식	25	17	1998-2-23	1
	안성시	(주)덕성하이텍	대표이사	서운면 신동리 안성 제3지방 산업단지내 6B 3L	190	화격자식	회분식	724	400	2003-5-26	2
	안성시	해태음료(주)안성공장	대표이사	미양면 구수리264-4번지	80	고정상식	회분식	74	32	2000-3-15	2
	안성시	(주)동아정기	대표이사	신건지동 54	40	기타	회분식	5	14	2002-12-9	1
	안성시	(주)경원소재	이승부	미양면보체리329-1	80	고정상식	연속식	80	23	2003-2-19	1
	안성시	(주)하이트론시스템즈	최영덕	삼죽면마전리109-19	60	기타	회분식	6	20	1999-1-23	2
	안성시	제일연마공업(주)	오유인	신모산동 101	95	기타	회분식	16	13	1999-5-25	2
	안성시	신라엔지니어링	박병언	공도읍진사리10-2	50	기타	회분식	15	11	1999-9-14	1
	안성시	다우리	이태형	죽산면장계리28	25	화격자식	회분식	3	18	2001-12-12	1
	안성시	대성개발(주)	건경수	사곡동224번지	195	화격자식	회분식	252	250	2002-12-9	1
	오산시	한국수출포장공업(주)	허용삼	누읍동 80-1	1,850	화격자식	연속식	16,840	3,300	2006.12.21	7
	오산시	대립제지(주)	권오달	누읍동 7	1,500	화격자식	연속식	11,155	2,500	1992.07.09	6
	하남시	에스지에스코리아	박인철	춘궁동170	40	화격자식	준연속식	27	14	2000-8-29	1
	의왕시	대성미생물연구소	조항원	삼동293	95	화격자식	회분식	34	120	1999.07.01	3
	과천시	한국마사회	마사회장	주암동 685-2	100	화격자식	회분식		350	01.8	3
	과천시	서울대공원	관리소장	막계동159-1	95	고정상식	회분식		87	02.9.16	3
	남양주시	성화섬유공업사	오양진	별내면 화접2리403-1	95	고정상식	회분식	5	35	98.05.26	2

시도	시군구	업 체 명	대 표 자	소 재 지	시설용량 (Kg/시간)	소각방식	운영방식	2007년 처리량 (톤)	설 치 비 (백만원)	가동개시일 (년.월.일)	소각장관리 인원(명)
	남양주시	현대칩대	김경호	수동면 송천리599-1	80	고정상식	회분식	8	35	01.10.15	2
	남양주시	신망애복지재단	조주현	수동면 입석리 522-2	90	고정상식	회분식	10	25	01.12.28	2
	남양주시	(주)재경가구산업	박재식	오남읍 양지리469-3	40	고정상식	회분식	1	25	01.09.26	2
	남양주시	대성비철	윤종염	오남읍 양지리605-1	80	고정상식	회분식	15	45	99.11.15	2
	남양주시	(주)코스모스제과	한기문	진접읍 내곡리17-1	30	고정상식	회분식	9	35	01.07.12	2
	남양주시	삼우실업	김신석	진접읍 팔아리499	30	고정상식	회분식	10	35	00.08.11	2
	남양주시	(주)동성가구	공 윤	화도읍 가곡리 206-10	95	고정상식	회분식	15	45	03.10.10	2
	남양주시	세 목	윤홍로	화도읍 답내리 108-19	90	고정상식	회분식	15	35	03.10.16	2
	남양주시	유니버설	이종철	화도읍 답내리478-3	80	고정상식	회분식	10	35	02.01.03	2
	남양주시	우수섬유	박신자	화도읍 창현리 산78-3	100	고정상식	회분식	25	45	02.12.31	2
	남양주시	강산환경1	최장운	화도읍 녹촌리 산34	500	고정상식	연속식	90	65	99.01.19	2
	남양주시	강산환경2	최장운	화도읍 녹촌리 산34	500	고정상식	회분식	90	65	97.11.19	2
	파주시	부로식품(주)	안현숙	탄현면 법흥리 498번지 11	50	고정상식	회분식		10	2000-08-01	1
	파주시	(주)BK약기	백영석	광탄면 방축리 282번지 1	50	고정상식	회분식		10	2000-08-01	1
	파주시	삼화산업	이종하	월롱면 덕은리 648번지 1	90	고정상식	회분식		11	2000-08-01	1
	파주시	(주)메리트가구	최정섭	교하읍 와동리 732번지 7	40	고정상식	회분식		1	2000-08-02	1
	파주시	푸른식품(주)	장대규	파주읍 파주리 45번지	50	고정상식	회분식		9		1
	파주시	진일스프링	김영기	조리읍 능안리 224번지 5	30	고정상식	회분식		10	2000-08-02	1
	파주시	(주)로토텍인터네셔널	최종원	광탄면 분수리 286번지 12	50	고정상식	회분식		8	2000-08-02	1
	파주시	(주)원다	김영목	교하읍 동패리 202번지 1호	30	고정상식	회분식		9	2000-08-03	1
	파주시	비전기업	장의성	교하읍 문발리 24번지 1	30	고정상식	회분식		7	2000-08-03	1
	파주시	(주)종이와연필	김성수	교하읍 와동리 154번지 2	25	고정상식	회분식		8		1
	파주시	교하산업(주)	이영섭	교하읍 교하리 588번지	25	고정상식	회분식		7	2000-08-03	1
	파주시	토탈판넬공업(주)	황필구	월롱면 영태리 62번지 2	35	고정상식	회분식		12	2000-08-03	1
	파주시	선웅산업	조흥승	교하읍 문발리 1번지 18 호	30	고정상식	회분식		12	2000-08-07	1
	파주시	이알뮤직	김한수	광탄면 분수리 284번지 3호	30	고정상식	회분식		12	2001-12-10	1
	파주시	양지종합문구(주)	오철환	교하읍 상지석리 452번지 26	30	고정상식	회분식		12	2000-08-07	1
	파주시	화진약기(주)	최현석	파주읍 부곡리 356번지	30	고정상식	회분식		18	2000-08-08	1
	파주시	(주)하이파오피스	김종일	조리읍 장곡리 12-3	95	고정상식	회분식		15	2001-02-12	1
	파주시	국제산업	김금산	법원읍 삼방리 278번지 4	50	고정상식	회분식		10		1
	파주시	(주)태원케미칼	한태섭외	교하읍 다울리 382번지 2	50	고정상식	회분식		12		1
	파주시	(주)경도종합광고	강대식	조리읍 장곡리 598번지 3	30	고정상식	회분식		12	2000-09-21	1

시도	시군구	업 체 명	대 표 자	소 재 지	시설용량 (Kg/시간)	소각방식	운영방식	2007년 처리량 (톤)	설 치 비 (백만원)	가동개시일 (년.월.일)	소각장관리 인원(명)
경기	파주시	토탈판넬공업(주)	황필구	교하읍 목동리 42번지 1	95	고정상식	회분식		12	2000-09-21	1
	파주시	동해그래머침대	이상문	교하읍 동패리 213번지 8호	90	고정상식	회분식		12	2000-09-21	1
	파주시	유진케미칼(주)	이극로	교하읍 오도리 7번지	60	고정상식	회분식		14	2002-05-24	1
	파주시	일가식품	박경일	월롱면 덕은리 220번지 1호	35	고정상식	회분식		12	2000-09-21	1
	파주시	장단합성(주)	한대희	교하읍 야당리 325번지 1호	50	고정상식	회분식		12		1
	파주시	서울연마공업(주)	박복분	조리읍 장곡리 598번지 76 호	30	고정상식	회분식		12	2000-10-14	1
	파주시	두리산업	안승규	조리읍 능안리 396번지	30	고정상식	회분식		12	2000-09-22	1
	파주시	성재산업	김성순	법원읍 금곡리 463번지	80	고정상식	회분식		12		1
	파주시	(주)신한화구	한봉근	교하읍 상지석리 452번지	30	고정상식	회분식		12	2000-09-22	1
	파주시	대웅식품(주)	윤재웅	파평면 늘노리 269번지 3	30	고정상식	회분식		12		1
	파주시	솔파화학(주)	이형수	파주읍 부곡리 209번지 1	95	고정상식	회분식		12		1
	파주시	고산푸드	권영식	교하읍 동패리 146번지 1	95	고정상식	회분식		12		1
	파주시	성광피혁(주)	최성정	문산읍 사목리 68번지 1	80	고정상식	회분식		12	2000-09-22	1
	파주시	대경산업	정영석	교하읍 동패리 207번지 8	60	고정상식	회분식		53	2000-09-22	1
	파주시	(주)영플라워	전옥성	파주읍 봉서리 197번지 2	35	고정상식	회분식		12	2000-09-22	1
	파주시	창전산업	최희창	조리면 대원리 325번지 4호	50	고정상식	회분식		12	2000-10-27	1
	파주시	(주)크라운베이커리	대표이사	월롱면 영태리 117번지 4	95	고정상식	회분식		12	2000-09-22	1
	파주시	선미식품	위종희	조리읍 등원리 155번지 1	30	고정상식	회분식		10	2000-11-10	1
	파주시	진성산업	박용규	교하읍 목동리 235번지 9	505	고정상식	회분식		100	2004-01-02	1
	파주시	(주)석연	김성연	조리읍 능안리 224번지	60	고정상식	회분식		13		1
	파주시	(주)삼아	김광식	문산읍 당동리 235번지	40	고정상식	회분식		15	2000-12-12	1
	파주시	(주)삼아	김광식	파평면 장파리 382번지 2호	25	고정상식	회분식		12	2000-12-12	1
	파주시	코리아산업	이계향	교하읍 목동리 237번지 3	60	고정상식	회분식		55	2001-12-27	1
	파주시	(주)에버그린푸드시스템	지상배	파주읍 부곡리 17번지	30	고정상식	회분식		12	2001-05-19	1
	파주시	고려피엔텍(주)	신애철	교하읍 다율리 970번지	40	고정상식	회분식		22	2002-02-22	1
	파주시	주성산업	김말문	광탄면 마장리 195번지 9	70	고정상식	회분식		12		1
	파주시	(주)코아스웰	노재근	탄현면 법흥리 9번지 3호	95	고정상식	회분식		40	2002-03-11	1
	파주시	형제산업	소윤옥	교하읍 동패리 761번지 1호	30	고정상식	회분식		13	2002-09-18	1
	파주시	(주)광진섬유	문광환	법원읍 법원리 491번지 12	120	고정상식	회분식		15	2002-11-07	1
	파주시	(주)앤아이아트	(주)앤아이아트	파주읍 봉서리 197번지 2호	40	고정상식	회분식		12	2003-01-08	1
	파주시	시그네틱스(주)	이광원	탄현면 법흥리 483번지 3호	30	고정상식	회분식		20	2006-03-24	1
	양주시	삼일전자산업(주)	김고덕조근종	광적면 가남리 441	25	고정상식	회분식	0	20	2003-10-31	2

시도	시군구	업 체 명	대 표 자	소 재 지	시설용량 (Kg/시간)	소각방식	운영방식	2007년 처리량 (톤)	설 치 비 (백만원)	가동개시일 (년.월.일)	소각장관리 인원(명)
	양주시	계림섬유	최영선	광적면 가남리 441-6	30	고정상식	회분식	10	9	99-12-9	2
	양주시	(주)협성산업	김형기	광적면 가남리 552-3	60	고정상식	회분식	28	13	99-11-02	1
	양주시	협성메디칼(주)	엄관용	광적면 광석리 425-12	30	고정상식	회분식	1	11	2000-12-29	1
	양주시	삼영섬유	정태영	광적면 광석리 425-5	80	고정상식	회분식	50	13	2002-3-27	1
	양주시	백석후로킹	김오선	광적면 광석리 429-1	80	고정상식	회분식	25	19	2002-5-27	2
	양주시	신흥진기업(주)	안병훈	광적면 광석리 430-13	40	고정상식	회분식	0	12	2000-6-26	1
	양주시	경북식품	김한중	광적면 광석리 451	30	고정상식	회분식	10	25	2004-8-2	1
	양주시	한일실업	박홍관	광적면 덕도리 720	150	고정상식	회분식	10	20	2004-02-11	1
	양주시	종이나라	정도현	광적면 우고리 86-11	95	고정상식	회분식	131	25	97-11-07	1
	양주시	영원산업	이춘희	남면 상수리 443-7	80	고정상식	회분식	6	13	2002-10-16	1
	양주시	상신섬유	신동진	남면 입암리 109	95	고정상식	회분식	33	20	98-01-16	1
	양주시	삼성섬유	정성모	남면 입암리 84-5	30	고정상식	회분식	12	25	2001-1-15	1
	양주시	(주)금성침대	고종환	삼송동 69-3	95	고정상식	회분식	450	15	2001-9-24	1
	양주시	삼원파노발(주)	김진수	만송동 103	80	고정상식	회분식	4	25	2001-1-10	1
	양주시	한성기모	조병석	산북동 116-1	60	고정상식	회분식	0	14	2000-5-22	2
	양주시	천성농원	황무석	유양동 719-2	170	고정상식	회분식	80	450	2005-06-20	3
	양주시	능원금속공업(주)	이광원	은현면 도하리 314-1	50	고정상식	회분식	40	22	2003-08-25	1
	양주시	동우섬유	서춘규	은현면 용암리 139-3	95	고정상식	회분식	32	25	2002-10-23	1
	양주시	(주)신한양행	장우진	은현면 용암리 905-1	50	고정상식	회분식	23	13	2003-07-03	1
	양주시	대은산업	이윤미	은현면 운암리 198-1	60	고정상식	회분식	0	15	2002-4-16	1
	양주시	득금물산(주)	박병일	은현면 운암리 261	40	고정상식	회분식	12	12	2000-5-25	1
	양주시	크로바 가구	권양섭	덕정동 29-1	80	고정상식	회분식	12	18	2000-12-13	1
	양주시	천일페인트(주)	신재서	덕정동 47-4	50	고정상식	회분식	25	6	2002-8-22	1
	양주시	예성섬유	김춘성	봉양동 370	60	고정상식	회분식	0	13	2000-1-8	1
	양주시	대광페인트(주)	김홍관	봉양동 411-16	30	고정상식	회분식	1	20	2003-07-01	1
	양주시	신아상사(주)	김덕호	덕계동 403-2	80	고정상식	회분식	1	12	2002-09-13	1
	양주시	(주)신원종합상사	강대원	덕계동 840	80	고정상식	회분식	5	18	2004-07-20	1
	양주시	(주)성음악기	박인재	고암동 356-1	100	고정상식	회분식	79	21	2001-6-14	1
	양주시	우림산업	방보철	옥정동 36	60	고정상식	회분식	18	12	2001-3-26	1
	양주시	금성섬유	황태섭	옥정동 481-5	50	고정상식	회분식	0	19	2000-12-7	1
	양주시	(주)인성하이텍	김석한	울정동 287	98	고정상식	회분식	0	30	98-03-12	1
	양주시	삼성플라스틱	권영보	회암동 612-2	60	고정상식	회분식	30	16	2004-10-21	1

시도	시군구	업 체 명	대 표 자	소 재 지	시설용량 (Kg/시간)	소각방식	운영방식	2007년 처리량 (톤)	설 치 비 (백만원)	가동개시일 (년.월.일)	소각장관리 인원(명)
	양주시	태일가공	강점임	은현면 운암리 527-1	95	고정상식	회분식	4		2003.07.01	1
	양주시	유일섬유	홍봉기	양주시 회정동 146-3	180	고정상식	회분식	1,083	305	2004.10.18	5
	양주시	골드오키드	신동헌	남면 경신리 161-6	195	고정상식	회분식	1,043	320	2004.06.09	6
	양주시	대명섬유(주)	이사옥	은현면 용암리 758-2	195	고정상식	회분식	905	250	2006.12.26	6
	양주시	동보섬유	현동만	은현면 봉암리 124	190	고정상식	회분식	1,178	382	2003.06.27	5
	양주시	양주보명	안치권	은현면 용암리 133	195	고정상식	회분식	1,024	350	2005.03.15	6
	양주시	세계섬유	허삼	남면 경신리161-4	300	고정상식	회분식	2,057	430	2003-12-31	6
	양주시	삼승텍스타일	채호종	은현면 봉암리 585	195	고정상식	회분식	826	450	2006.07.31	4
	포천시	한송테크(주)	김경오	포천시 가산면 가산리 329-2	90	고정상식	회분식	31	9	1995.05.17	1
	포천시	유한실크	김 춘	포천시 소흘읍 초가팔리 309-1	50	고정상식	회분식	12	7	1995.12.08	1
	포천시	(주)두양	오황택	포천시 군내면 용정리 199-37	40	고정상식	회분식	60	10	1995.12.08	1
	포천시	삼영벨트공업(주)	김광기	포천시 소흘읍 이동교리 86	25	고정상식	회분식		9	1996.09.20	1
	포천시	(주)삼원산업	임정섭	포천시 군내면 유교리 435-3	45	고정상식	회분식	2	10	1998.03.02	1
	포천시	(주)알파칩대	방태용	포천시 선단동 828-1	49	고정상식	회분식		9	1996.10.24	1
	포천시	영창제면	한영구	포천시 내촌면 마명리 109-3	30	고정상식	회분식	3	6	1997.02.27	1
	포천시	(주)한일버튼랜드	송경근	포천시 가산면 정교리 484	95	고정상식	회분식	12	11	1998.06.24	1
	포천시	우영화섬(주)	박창원	포천시 군내면 직두리 775-4	25	고정상식	회분식		8	1998.05.15	1
	포천시	하우스데코	정진웅	포천시 가산면 감암리 455-3	30	고정상식	회분식		9	1998.05.19	1
	포천시	태성금속	김태수	포천시 동교동 557-4	30	고정상식	회분식		9	1998.05.20	1
	포천시	진호섬유	박광옥	포천시 소흘읍 무봉리 529	60	고정상식	회분식		13	1998.08.19	1
	포천시	(주)구떼	윤미애	포천시 신북면 심곡리 423-3	25	고정상식	회분식		8	1998.07.01	1
	포천시	원창제면	한명희	포천시 내촌면 마명리 115-3	60	고정상식	회분식	6	13	1998.07.29	1
	포천시	일진솔리우드	박희중	포천시 내촌면 마명리 119-6	95	고정상식	회분식	12	15	1999.09.30	1
	포천시	대성산업사	김인만	포천시 선단동 829-2	60	고정상식	회분식	10	12	1999.10.04	1
	포천시	(주)삼신택스	이경호	포천시 영중면 거사리 505-4	80	고정상식	회분식		14	1999.12.04	1
	포천시	(주)엘리트창호	엄상용	포천시 군내면 유교리 243-1	30	고정상식	회분식		12	1999.12.07	1
	포천시	인영섬유	임시철	포천시 가산면 가산리 378-1	60	고정상식	회분식	3	13	2000.01.28	1
	포천시	동광섬유	김광신	포천시 군내면 유교리 1035-1	40	고정상식	회분식	2	12	1999.11.24	1
	포천시	신세계정밀	이상철	포천시 신북면 기지리 230-1	80	고정상식	회분식		10	2000.01.18	1
	포천시	대도물산	김원배	포천시 군내면 상성북리 377	60	고정상식	회분식	45	14	2001.04.14	1
	포천시	삼경산업사	조광현	포천시 가산면 정교리 484-2	60	고정상식	회분식	80	14	2000.05.22	1
	포천시	송이산업	배의남	포천시 가산면 금현리 434-4	30	고정상식	회분식	25	12	2000.06.21	1

시도	시군구	업 체 명	대 표 자	소 재 지	시설용량 (Kg/시간)	소각방식	운영방식	2007년 처리량 (톤)	설 치 비 (백만원)	가동개시일 (년.월.일)	소각장관리 인원(명)
	포천시	남양섬유공업사	이상진	포천시 선단동 657	40	고정상식	회분식		14	2000,05,22	1
	포천시	(주)아트진	박정철	포천시 가산면 금현리 274-14	40	고정상식	회분식		13	2000,06,15	1
	포천시	삼성섬유	전금자	포천시 가산면 정교리 65-1	30	고정상식	회분식	18	12	2000,06,21	1
	포천시	제일물산	장행덕	포천시 가산면 정교리 77-1	30	고정상식	회분식		11	2000,06,21	1
	포천시	영락정밀판금	곽영덕	포천시 내촌면 음현리 430-2	40	고정상식	회분식	1	13	2000,07,05	1
	포천시	퀵우드가구	오남석	포천시 가산면 우금리 111	60	고정상식	회분식	38	15	2000,09,19	1
	포천시	(주)덕상	이도연	포천시 신북면 심곡리 181-5	40	고정상식	회분식		14	2000,07,29	1
	포천시	대림라벨	박상옥	포천시 가산면 마산리 291	40	고정상식	회분식		14	2000,08,11	1
	포천시	한일섬유	권오철	포천시 설운동 336	50	고정상식	회분식		13	2000,08,14	1
	포천시	삼호산업	홍수택	포천시 신북면 신평리 479-2	95	고정상식	회분식	4	15	2000,11,03	1
	포천시	(주)오리엔텍	최진호	포천시 가산면 마산리 350	50	고정상식	회분식	50	13	2000,09,01	1
	포천시	진양기업(주)	김덕수	포천시 가산면 정교리 444-1	30	고정상식	회분식		14	2000,08,21	1
	포천시	(주)동화퍼니처	서만수	포천시 내촌면 진목리 490-2	95	고정상식	회분식		15	2000,09,07	1
	포천시	예미솔가구	조영주	포천시 가산면 마전리 591-21	60	고정상식	회분식	6	14	2000,10,06	1
	포천시	동신수지	김승섭	포천시 내촌면 음현리 451	95	고정상식	회분식		13	2001,03,03	1
	포천시	한미가구	박문해	포천시 가산면 방축리 523-6	60	고정상식	회분식	20	14	2000,12,15	1
	포천시	합동섬유(주)	신정철	포천시 신북면 심곡리 245	95	고정상식	회분식		15	2001,04,17	1
	포천시	송원가구	최용수	포천시 군내면 직두리 763-1	80	고정상식	회분식	12	16	2000,12,15	1
	포천시	삼산화인케미	김인배	포천시 동교동 690-12	40	고정상식	회분식	1	13	2000,11,30	1
	포천시	유성시엔시산업	정삼용	포천시 가산면 금현리 1149	95	고정상식	회분식	4	15	2001,01,13	1
	포천시	(주)정은상사	황동연	포천시 설운동 157-2	30	고정상식	회분식		12	2001,02,17	1
	포천시	유원스포츠	전함석	포천시 가산면 정교리 534-1	60	고정상식	회분식		14	2001,02,17	1
	포천시	(주)두양	오황택	포천시 군내면 용정리 199-37	95	고정상식	회분식	150	32	2001,06,01	1
	포천시	나주가구	김영권	포천시 가산면 정교리 527-2	60	고정상식	회분식	9	14	2001,06,07	1
	포천시	국제상사	김진숙	포천시 가산면 마전리 591-12	60	고정상식	회분식	45	13	2001,04,17	1
	포천시	태복산업	김혁태	포천시 가산면 금현리 781	80	고정상식	회분식		16	2001,02,17	1
	포천시	(주)엠씨엔	최술	포천시 내촌면 소학리 36-3	50	고정상식	회분식	3	13	2005,12,30	1
	포천시	(주)대경화학	이강수	포천시 가산면 마전리 583	80	고정상식	회분식		14	2001,03,09	1
	포천시	창성산업	문제화	포천시 가산면 방축리 181-16	60	고정상식	회분식		14	2001,06,01	1
	포천시	원미가구	정원조	포천시 자작동 588-1	60	고정상식	회분식	5	14	2001,11,23	1
	포천시	노비타	강노일	포천시 소흘읍 초가팔리 167	60	고정상식	회분식		14	2001,07,10	1
	포천시	(주)노피나라	김혜중	포천시 가산면 정교리 92	60	고정상식	회분식	6	16	2001,07,11	1

시도	시군구	업 체 명	대 표 자	소 재 지	시설용량 (Kg/시간)	소각방식	운영방식	2007년 처리량 (톤)	설 치 비 (백만원)	가동개시일 (년.월.일)	소각장관리 인원(명)
	포천시	염광성구사	김표현	포천시 가산면 가산리 167-5	30	고정상식	회분식		14	2001.05.30	1
	포천시	(주)예광	이옥수	포천시 내촌면 마명리 309-3	95	고정상식	회분식	15	14	2001.06.07	1
	포천시	(주)세근	임왕규	포천시 화현면 명덕리 523-3	80	고정상식	회분식	5	16	2001.03.11	1
	포천시	오성텍스타일	배창균	포천시 동교동 511	95	고정상식	회분식		16	2001.05.25	1
	포천시	거성유지(주)	강소저	포천시 신북면 신평리 461-3	80	고정상식	회분식	122	16	2001.07.07	1
	포천시	신세계가구	박근태	포천시 내촌면 진목리 126	80	고정상식	회분식	80	17	2001.07.28	1
	포천시	삼원가구	이무순	포천시 화현면 지현리 산86-1	80	고정상식	회분식		18	2001.06.26	1
	포천시	창대상사	정철환	포천시 군내면 유교리 292-2	95	고정상식	회분식	8	20	2001.08.03	1
	포천시	남영섬유(주)	이영섭	포천시 신북면 신평리 195-4	195	고정상식	회분식		45	2005.07.08	1
	포천시	(주)라라레이스	나성근	포천시 내촌면 소학리 25-4	40	고정상식	회분식	6	13	2001.06.15	1
	포천시	대동분체	박영웅	포천시 가산면 마전리 622-25	60	고정상식	회분식		16	2001.08.17	1
	포천시	SM퍼니처	김재범	포천시 내촌면 진목리 529-2	95	고정상식	회분식	80	20	2001.07.28	1
	포천시	아이케이산업	허인무	포천시 가산면 방축리 329-7	60	고정상식	회분식	23	16	2001.08.17	1
	포천시	라프인더스트리(주)	서석태	포천시 군내면 용정리 6-6	60	고정상식	회분식	1	13	2002.12.13	1
	포천시	용진유리공업(주)	김종성	포천시 가산면 마전리 437-2	60	고정상식	회분식	30	17	2001.10.04	1
	포천시	(주)협성섬유	황규익	포천시 가산면 정교리 555-2	80	고정상식	회분식	12	10	2001.09.10	1
	포천시	바우상사	문희순	포천시 소흘읍 고모리 475-8	80	고정상식	회분식	6	18	2001.10.04	1
	포천시	(주)대한오에이OA퍼니처	장광식	내촌면 음현리 452	60	고정상식	회분식	21	16	2001.12.12	1
	포천시	대명	김봉기	포천시 내촌면 마명리 120-1	60	고정상식	회분식	15	16	2001.12.12	1
	포천시	(주)제일화성	양준모	포천시 가산면 금현리 730	80	고정상식	회분식	21	19	2002.01.10	1
	포천시	(주)케이아트텍	정을연	포천시 내촌면 진목리 395	40	고정상식	회분식	2	13	2002.01.31	1
	포천시	연일기업	김철호	포천시 소흘읍 송우리 557-9	60	고정상식	회분식	6	20	2002.02.05	1
	포천시	대림에림방	지경미	포천시 선단동 342-4	60	고정상식	회분식	38	20	2002.04.10	1
	포천시	나경산업	김영삼	포천시 소흘읍 고모리 517-2	80	고정상식	회분식	12	18	2002.02.21	1
	포천시	캐릭터가구	정정식	포천시 내촌면 마명리 28-1	60	고정상식	회분식	62	15	2002.02.04	1
	포천시	대봉가구	김상철	포천시 자작동 526-12	60	고정상식	회분식	8	18	2002.03.15	1
	포천시	귀빈방가구	정종임	포천시 가산면 정교리 56-5	60	고정상식	회분식		17	2002.03.15	1
	포천시	가구뜨락	강주모	포천시 가산면 금현리 667-20	80	고정상식	회분식	50	18	2002.03.14	1
	포천시	창명가구	최영천	포천시 선단동 179-5	80	고정상식	회분식	9	14	2002.04.10	1
	포천시	태영산업	권영희	포천시 가산면 금현리 667-8	80	고정상식	회분식	70	18	2002.03.14	1
	포천시	(주)새턴버스	정인환	포천시 선단동 11-10	80	고정상식	회분식	46	26	2002.02.28	1
	포천시	디에이치씨(주)	노승덕	포천시 동교동 558-9	60	고정상식	회분식		17	2002.03.18	1

시도	시군구	업 체 명	대 표 자	소 재 지	시설용량 (Kg/시간)	소각방식	운영방식	2007년 처리량 (톤)	설 치 비 (백만원)	가동개시일 (년.월.일)	소각장관리 인원(명)
	포천시	(주)금강섬유	이정국	포천시 동교동 558-9	30	고정상식	회분식	9	12	2002,04,10	1
	포천시	영종산업	이성열	포천시 내촌면 마명리 184	80	고정상식	회분식		18	2003,03,05	1
	포천시	보성ALIVE가구	강영철	포천시 군내면 좌의리 308-1	80	고정상식	회분식	45	18	2002,05,20	1
	포천시	전원산업	전원애	포천시 가산면 정교리 106	80	고정상식	회분식	50	22	2002,07,03	1
	포천시	태강산업	김중환	포천시 가산면 마전리 591-21	80	고정상식	회분식		19	2002,07,04	1
	포천시	덕산엔터프라이즈(주)	방주득	포천시 가산면 마전리 591-7	95	고정상식	회분식	49	34	2002,07,09	1
	포천시	(주)경원	김유석	포천시 가산면 마산리 1-1	95	고정상식	회분식		31	2002,07,09	1
	포천시	대한탁자	강성관	포천시 내촌면 음현리 449-1	30	고정상식	회분식	1	20	2002,07,19	1
	포천시	엠엔에이취퍼니처	하명회외1	포천시 내촌면 진목리 379-2	60	고정상식	회분식	12	18	2002,10,08	1
	포천시	예일산업	양덕모	포천시 가산면 정교리 105-5	30	고정상식	회분식		25	2002,11,20	1
	포천시	(주)제일퍼니처	이종석	포천시 내촌면 마명리 120-10	50	고정상식	회분식	4	16	2005,12,30	1
	포천시	(주)동성사	윤이용	포천시 가산면 마전리 591-1	80	고정상식	회분식		23	2002,11,20	1
	포천시	농업회사법인포천버섯개발(주)	정덕균	포천시 군내면 직두리 761	150	고정상식	회분식	143	70	2003,03,14	1
	포천시	원창	김종식	포천시 내촌면 음현리 837-4	40	고정상식	회분식		14	2001,12,08	1
	포천시	(주)새암산업	김종화	포천시 화현면 명덕리 90	95	고정상식	회분식	9	27	2002,12,13	1
	포천시	성복가구	김석중	포천시 가산면 방축리 523-1	50	고정상식	회분식	25	22	2002,12,23	1
	포천시	민중수목산업	윤주환	포천시 내촌면 음현리 450	95	고정상식	회분식		28	2003,08,18	1
	포천시	크로바씨엔씨	권기철	포천시 가산면 우금리 288-8	80	고정상식	회분식	12	22	2002,12,10	1
	포천시	대동철강공업(주)	최강진	포천시 가산면 우금리 708-26	60	고정상식	회분식	9	19	2002,12,09	1
	포천시	정광산업	윤중혁	포천시 가산면 마전리 591-18	80	고정상식	회분식	59	22	2003,01,06	1
	포천시	일호정밀	김삼중	포천시 가산면 마전리 503	40	고정상식	회분식		15	2003,01,17	1
	포천시	안목가구	이욱철	포천시 소흘읍 고모리 390	60	고정상식	회분식	6	18	2003,02,21	1
	포천시	원일산업	윤논식	포천시 가산면 방축리 181-19	80	고정상식	회분식	9	22	2003,04,29	1
	포천시	삼성텍스	최남선	포천시 군내면 하성북리 135-2	40	고정상식	회분식	5	12	2003,06,20	1
	포천시	수진가구	이수진	포천시 가산면 방축리 156-5	80	고정상식	회분식		20	2003,07,31	1
	포천시	한마루산업	추교명	포천시 가산면 방축리 181-17	50	고정상식	회분식		21	2003,06,13	1
	포천시	(주)일흥	유용남	포천시 동교동 505	60	고정상식	회분식	14	16	2003,05,06	1
	포천시	성진섬유	백종남	포천시 가산면 마전리 641-3	60	고정상식	회분식	70	18	2003,07,02	1
	포천시	케이엠퍼니처	이은영	포천시 가산면 마전리 435-3	60	고정상식	회분식	6	18	2003,06,09	1
	포천시	(주)대양철연	김의수	포천시 가산면 가산리 159	60	고정상식	회분식	11	16	2003,06,05	1
	포천시	(주)한라섬유	유봉재	포천시 내촌면 마명리 28-10	30	고정상식	회분식	1	1	2003,07,15	1
	포천시	자기방가구	윤진성	포천시 가산면 마전리 483	95	고정상식	회분식	6	23	2003,07,10	1

시도	시군구	업 체 명	대 표 자	소 재 지	시설용량 (Kg/시간)	소각방식	운영방식	2007년 처리량 (톤)	설 치 비 (백만원)	가동개시일 (년.월.일)	소각장관리 인원(명)
	포천시	(주)대건보드	김석환	포천시 내촌면 진목리 202-1	80	고정상식	회분식	13	18	2003.10.02	1
	포천시	(주)네오퍼스	윤진현	포천시 가산면 방축리 112-3	80	고정상식	회분식		20	2003.08.23	1
	포천시	수목가구	한상숙	포천시 가산면 가산리 332-3	80	고정상식	회분식	6	22	2003.11.25	1
	포천시	화성가구	장영선	포천시 소흘읍 초가팔리 173-3	95	고정상식	회분식		25	2004.02.12	1
	포천시	(주)중앙목재	강원실	포천시 소흘읍 이가팔리 608-12	60	고정상식	회분식	10	17	2003.11.03	1
	포천시	마이원	김태일	포천시 영중면 거사리 85-2	80	고정상식	회분식	65	18	2003.10.01	1
	포천시	에스원퍼니처	서정하	포천시 내촌면 진목리 931-4	95	고정상식	회분식	10	23	2004.07.01	1
	포천시	부신가구	이영숙	포천시 선단동 308-28	80	고정상식	회분식		20	2003.12.18	1
	포천시	메모리스가구	배우성	포천시 가산면 마전리 591-7	80	고정상식	회분식		21	2004.01.30	1
	포천시	동현	박동호	포천시 가산면 우금리 708-9	60	고정상식	회분식	20	20	2004.07.27	1
	포천시	크린피아	전기은	포천시 동교동 566-6	50	고정상식	회분식	9	20	2004.02.19	1
	포천시	오봉산업	정명학	포천시 소흘읍 무봉리 217-5	60	고정상식	회분식		18	2004.03.02	1
	포천시	동성레핑	박은수	포천시 가산면 정교리 59	60	고정상식	회분식		18	2004.09.23	1
	포천시	옥수산업	한인희	포천시 신북면 신평리 264-6	80	고정상식	회분식	5	20	2004.07.08	1
	동두천시	무궁화(주)	유성수	상패동 335	90	화격자식	회분식	12	30	2001.12.13	1
	동두천시	남광섬유	김용안	하봉암동 367	50	화격자식	회분식		40	1998.10.13	
	동두천시	(주)더브류제과	박균월	함봉암동 92-7	190	화격자식	회분식	874	300	2003.01.03	1
	동두천시	미금산업	김상일	상패동 284-4	80	화격자식	회분식		80	2000.05.22	
	동두천시	예림산업	이익선	상패동 280-8	80	화격자식	회분식		30	2000.05.22	
	동두천시	(주)동서무역	김재술	상패동 180	60	화격자식	회분식	5	15	2000.03.31	1
	동두천시	한양제과공업사	정병기	상봉암동 1477	50	화격자식	회분식	1	12	2004.04.13	1
	동두천시	하나물산	호용구	상봉암동 87-7	195	화격자식	회분식	457	260	2004.11.02	1
	동두천시	성암섬유	황기호	하봉암동 267-2	195	화격자식	회분식	480	45	2005.09.16	1
	여주군	현대환경(주)	고광만	가남면 대신리 145-6	170	화격자식	회분식	284	61	1998.09.12	1
	여주군	한일섬유	최주희	산북면 하품리 296-4	95	화격자식	회분식	8	33	2000.01.10	1
	여주군	(주)에이스침대 여주공장	안성호	가남면 상활리 520-3	400	화격자식	회분식	653	28	2000.12.28	1
	여주군	여주환경(주)	이연길	여주읍 삼교리 234-4	150	화격자식	회분식	152	59	2003.04.30	2
	여주군	(재)한국문화협회 남한강공원묘원	이풍규	가남면 금곡리 산45-1	30	화격자식	회분식	0	15	2001.09.03.	1
	여주군	(사)상생복지회	이순악	능서면 왕대리 972-4	60	화격자식	회분식	33	60	2000.11.21.	1
	연천군	(주)송실	김명규	전곡읍간파리147	95	화격자연소방식	회분식	203	30	1999.01.29	1
	연천군	범양레더텍	안병광	청산면 초성리27-5	35	화격자연소방식	회분식	16	11	1997.09.11	1
	연천군	부강실업	강영배	전곡읍간파리5	30	화격자연소방식	회분식	12	10	2000.10.14	1

시도	시군구	업 체 명	대 표 자	소 재 지	시설용량 (Kg/시간)	소각방식	운영방식	2007년 처리량 (톤)	설 치 비 (백만원)	가동개시일 (년.월.일)	소각장관리 인원(명)
강원	소계	3개소			370			8	400		1
	홍천군	고려가구(주)	강대현	홍천읍 상오안리 687-7	180	화격자	준연속	8	300	2006/11/29	1
	평창군	가축위생시험중부지소	소장	평창읍 종부리 508-153	95	고정상식	회분식	0	50	2000.02.16	0
	평창군	가축위생시험중부지소	소장	평창읍 종부리 508-153	95	고정상식	회분식	0	50	2000.02.16	0
	소계	65개소	개소	65	50,212			287,768	20,400		78
	청주시	한국네슬레(주)	이삼휘	흥덕구송정동1-8	6,000	다단식	연속식	51,374	1,200	90.12.10	3
	충주시	(주)수림	권순오	가금면 가흥리 24-6	864	고정상식	회분식	1,018	1,000	1993-02-02	1
	충주시	지앤씨월드산업(주)	박중학	산척면 송강리 1683-5	380	회전상식	회분식		1,600	2007-12-11	1
	충주시	(주)수림제2공장	권순오	가금면 가흥리 24-10	350	화격자식	회분식	150	200	2000-03-02	1
	충주시	(주)신천지리조트	정세일	금가면 월상리 226-1	80	연속투입방식	회분식	96		2001-05-10	1
	충주시	(주)태광뉴텍	조용완	금가면 하담리 225-5	45	상연소방식	회분식	27		2000-03-03	1
	제천시	대진환경산업(주)	장인자	송학면 도화리 275-33	195	화격자식	연속식	427	150	2007.03.02	2
	청원군	(주)대한펄프	최병민	강내 황탄 258	1,901	화격자	연속식	15,048	2,600	1922.11.07	1
	청원군	(주)대한펄프	최병민	강내 황탄 258	1,902	화격자	연속식	14,136	310	1996.02.14	1
	청원군	(주)대한제지	조용삼	강외 쌍청 131-1	18,800	유동상	연속식	141,900	4,500	1995.11.07	1
	청원군	(주)아세아제지	이윤무	부용 금호 501	6,250	화격자	연속식	-	2,000	1991.11.09	1
	청원군	(주)아세아제지	이윤무	부용 금호 502	7,500	화격자	연속식	59,400	3,870	1997.11.06	1
	청원군	유니온(주)	이건영	가덕 삼향 112	90	화격자	회분식	185	25	1994.09.06	1
	청원군	(주)옥산프라스틱	곽호준	남이 구미 39-2	300	화격자	회분식	0	420	2000.09.06	1
	보은군	(주)풀그린	홍성관	장안면 구인리 182-19	80	화격자	간헐연소식	17	20	03.11.20	1
	영동군	(주)에넥스	박유재	황간면 마산리 555	1,120	고정화격자	회분식	0	190	95.4.24	1
	영동군	(주)에넥스	박유재	황간면 마산리 555	600	상연소	회분식	2,629	100	01.9.22	1
	영동군	대동개발(주)	신광철	매곡면 어촌리 7	100	상연소	회분식	0	20	98.1.15	1
	영동군	삼천리	이신자	용산면 시금리 184	95	상연소	회분식	0	100	98.4.17	1
	영동군	진영기업	유향우	황간면 남성리 601	60	상연소	회분식	5	20	04.12.16	1
	진천군	진천화훼영농조합법인	봉홍근	이월면 삼용리 77	50	상연소식	회분식	0	100	2003.01.08	1
	진천군	장양화훼	최옥순	이월면 장양리 12-3	150	상연소식	회분식	0	150	2002.12.30	1
	괴산군	태경산업(주)괴산공장	심재강	문광면 대명리 산54-1	40	화격자식	회분식	5		2000. 6.12	1
	괴산군	(주)대보세라믹스	박현식	괴산읍 대사리 111	80	화격자식	회분식	1		2000. 3.22	1
	음성군	한신화성(주)	계문해	금왕읍 내송리 156-9	40	건류	연속	142	80	35578	1
	음성군	(주)전산텍스	정철호	삼성면 청용리 198-1	95	상연소	회분식	36	33	35641	1
	음성군	(주)볼빅	최재욱	대소면 태생리 42-2	80	상연소	회분식	33	24	35807	2

시도	시군구	업 체 명	대 표 자	소 재 지	시설용량 (Kg/시간)	소각방식	운영방식	2007년 처리량 (톤)	설 치 비 (백만원)	가동개시일 (년.월.일)	소각장관리 인원(명)
충북	음성군	(주)캠브리지음성공장	이형태	감곡면 원당리 63-6	30	상연소	회분식	1	12	35906	1
	음성군	(주)두루원	임병배	삼성면 능산리 290	30	상연소	회분식	1	12	35998	1
	음성군	코스파(주)	장인원	삼성면 용성리 176-1	80	화격자	회분식	2	60	36091	2
	음성군	(주)플라맥스	이계수	맹동면 신돈리 184-1	50	상연소	회분식	9	14	36319	1
	음성군	(주)알포메	강주석	금왕읍 오선리 477	90	상연소	회분식	4	25	36332	1
	음성군	(주)대흥산업	양우정	삼성면 청룡리 560-1	40	상연소	회분식	7	18	36516	2
	음성군	영풍파일(주)음성공장	강종선	금왕읍 용계리 76	40	상연소	회분식	1	13	36558	1
	음성군	대지금속(주)	김혜삼	금왕읍 구계리 483-1	80	상연소	회분식	15	10	36771	2
	음성군	신한모방(주)	이영기	대소면 소석리 산9-1	60	상연소	회분식	4	18	36804	1
	음성군	성광산업	김영옥	금왕읍 사창리 406	40	상연소	회분식	4	12	36881	1
	음성군	아시아상사	정동일	금왕읍 구계리 312	50	화격자	회분식	9	10	2001.02.03	1
	음성군	역태산업(주)	박기태	대소면 미곡리 58-1	50	화격자	회분식	0	30	2001.03.05	1
	음성군	(주)백조생크	조화자	삼성면 선정리 572-1	50	상연소	회분식	6	14	37041	1
	음성군	대광수지	지홍준	삼성면 청룡리 210	80	상연소	회분식	0	15	37042	0
	음성군	(주)로하스켄텍	윤재오	삼성면 용성리 77-5	25	상연소	회분식	0	17	2001.07.07	1
	음성군	(주)세보엠이씨	김종서	금왕읍 사창리 226-16	80	화격자	준연속	27	18	37127	1
	음성군	(주)한스	권순오	감곡면 오항리 670-5	95	상연소	회분식	92	25	37267	3
	음성군	(주)푸드원	이종국	생극면 신양리 101-2	90	상연소	회분식	0	20	2002.02.01	1
	음성군	(주)원원	박무호	맹동면 마산리 120	30	상연소	회분식	2	10	2002.03.02	1
	음성군	제이비비(주)	장준웅	대소면 대풍리 1-6	50	화격자	회분식	7	20	2002.03.18	1
	음성군	서울광학산업(주)	이지웅	생극면 병암리 68-1	40	상연소	회분식	5	10	37425	2
	음성군	(주)삼흥금속	손상수	금왕읍 사창리 383-2	95	화격자	회분식	7	30	2002.07.02	2
	음성군	(주)엠비성산	김외식	대소면 대풍리 398-1	50	상연소	회분식	8	15	37442	1
	음성군	동양테크공업(주)	백철	대소면 오류리 610-5	40	열분해	회분식	1	10	2002.07.22	2
	음성군	케이비비	최동준	삼성면 대야리 81-8	70	고정상식	회분식	0	70	37518	1
	음성군	(주)디피칼라코리아	신현돈	삼성면 덕정리 952-14	40	상연소	회분식	12	11	2002.10.21	1
	음성군	세지케미칼(주)	김희자	삼성면 덕정리 128-2	80	화격자	회분식	0	16	37561	1
	음성군	(주)재현	오형택	금왕읍 사창리 387-1	80	열분해	회분식	97	15	2002.11.26	2
	음성군	금성화학공업(주)	홍승렬	삼성면 용성리 77-31	40	상연소	회분식	0	5	37621	1
	음성군	신원산업(주)	고종진	삼성면 대야리 247	50	고정상식	회분식	4	11	2003.02.26	1
	음성군	(주)카본텍	차제우	대소면 삼호리 491-4	50	상연소	회분식	3	9	2003.04.29	1
	음성군	광성티앤엠(주)	박봉렬	금왕읍 사창리 243-3	35	기타연소	회분식	1	17	37831	1

시도	시군구	업 체 명	대 표 자	소 재 지	시설용량 (Kg/시간)	소각방식	운영방식	2007년 처리량 (톤)	설 치 비 (백만원)	가동개시일 (년.월.일)	소각장관리 인원(명)
	음성군	㈜원텍	양승람	생극면 오생리 39-4	40	상연소	회분식	3	17	2004.01.26	1
	음성군	대창폴리마	김천희	대소면 태생리 350-5	80	고정상식	준연속	0		38030	0
	음성군	㈜원앤원우드	박용원	금왕읍 오선리 342-1	95	화격자	회분식	197	43	38041	1
	음성군	㈜서농	신익철	삼성면 청용리 546-1	150	상연소	회분식	67	18	38042	1
	음성군	㈜에이스칩대	안성호	삼성면 상곡리 310-1	700	화격자	준연속	545	1,000	2004.07.26	3
	음성군	㈜송아퍼니처	유태근	감곡면 문촌리 899-11	90	상연소	회분식	0	18	2007.09.20	1
	소계	87개소			7,994			10,979	127,666		101
	천안시	남부자동차정비	강희정	용곡동 133-1	50	화격자연소식	회분식	0	9	1998-04-28	1
	천안시	㈜해성기공	문일섭	동면 화덕리 산 17-1	30	상연소식	회분식	2	8	1998-05-22	1
	천안시	(주)성화식품	이승준	동면 화덕리 319-6	50	상연소식	회분식	92	18	1998-06-20	1
	천안시	고려인삼제품공사	김종주	성환읍 울금리 151-1	55	상연소식	회분식	6	15	1998-12-11	1
	천안시	지식경제공무원교육원	원 장	유량동 60-1	95	상연소식	회분식	61	18	1999-02-13	1
	천안시	(재)천안공원묘원	강명규	광덕면 신덕리 산 22	95	상연소식	회분식	3	27	2000-07-03	1
	천안시	오성수지	오창덕	성환읍 성환리 172	80	상연소식	회분식	25	23	2001-06-22	1
	천안시	천안연암대학	권 관	성환읍 수향리 산 3-1	50	상연소식	회분식	0	33	2003-12-17	1
	천안시	㈜세영아이앤씨	우찬동	입장면 독정리 12-1	60	상연소식	회분식	0	17	2008-01-04	1
	천안시	동일알루미늄(주)	현석원	성거읍 천흥리 378-1	50	상연소식	배취식	85	20	2006-11-17	1
	천안시	㈜삼동산업	정병조	입장면 도림리 136	40	상연소식	회분식	82	10	2002-02-05	1
	천안시	상농임산(수향농산)	구분식	성환읍 수향리 71-12	50	상연소식	회분식	12	13	2002-04-04	1
	천안시	에프리빙(주)	강찬구	입장면 독정리 산 12-1	190	상연소식	회분식	61	16	2002-04-24	1
	천안시	㈜한펠	임인철	수신면 발산리 368-1	30	상연소식	회분식	0	8	2002-10-22	1
	천안시	효림산업(주)	김기웅	직산읍 군서리 299-13	40	상연소식	회분식	11	12	2003-02-26	1
	천안시	동화바이텍스(주)	김유만	풍세면 삼태리 산 39-2	60	상연소식	회분식	6	14	2003-01-20	1
	천안시	아진공업	김일중	성환읍 수향리 260-1	40	상연소식	회분식	1	10	2003-02-18	1
	천안시	삼정펄프(주)	전성오	풍세면 남관리 187	500	화격자연소식	연속식	3,845	300	2003-07-10	1
	천안시	신미식품공업(주)	김흥교	성거읍 신월리 285-1	80	상연소식	회분식	10	20	2005-11-30	1
	천안시	축산기술연구소	김남철	천안시 성환읍 어룡리 산 9	100	상연소식	회분식	29	35	2000.12.26	1
	공주시	농협중앙회공제교육원	원장	장기면 금암리 29-5	50	상연소방식	회분식	12	21,000	1999.9.9	1
	공주시	중앙가축연구소	소장	탄천면 덕지리 479	50	상연소방식	회분식	1	24,000	2001.5.22	1
	공주시	대길환경산업	조현목	이인면 만수리 493	159	상연소방식	회분식	11	78,000	2005.8.19	1
	보령시	웅천농공단지	관리소당	웅천읍 구룡리 5-9	80	회격자식	회분식	40	35	2001.01.22	1
	보령시	송학장갑	대표이사	주포면 관산리 320-12	90	회격자식	회분식	42	40	1994.07.05	1

시도	시군구	업 체 명	대 표 자	소 재 지	시설용량 (Kg/시간)	소각방식	운영방식	2007년 처리량 (톤)	설 치 비 (백만원)	가동개시일 (년.월.일)	소각장관리 인원(명)
충청 남도	보령시	(주)광암	윤찬	주포면 관산리 320-12	70	화격자식	회분식	30	40	2004.04.09	1
	아산시	(주)금비	고기영	실옥동 343-2	95	화격자식	회분식	30	30	2005.01.18.	2
	아산시	(주)하이넷포쉬에	이우구	음봉면 소동리33-21	30	화격자식	회분식	5	15	2002.04.30.	1
	아산시	서울화인테크(주)	김태남외	영인면 신봉리 800-1	80	화격자식	회분식	30	31	2004.02.03.	2
	아산시	(주)경보제약	김영은	실옥동 345-6	40	화격자식	회분식	18	30	2000.11.01	2
	아산시	(주)유니온금속	임장환	영인면 신봉리 513-1	40	화격자식	회분식	1	12	2005.04.08.	1
	아산시	(주)일석	김승엽	둔포면 운흥리 197-44	150	고정상식	회분식	45		2006.11.02.	2
	아산시	(주)대창스틸	운창복	둔포면 운흥리 183-1	80	고정상식	연속식	2	23	2001.01.04.	1
	아산시	(주)한국메탈아산공장	이순환	선장면 가산리 523-1	80	화격자식	회분식	10	10	2000.05.01.	2
	아산시	현담산업(주)	황정욱	영인면 역리 343-21	50	상연소식	연속식	1		2002.06.14.	4
	아산시	현담산업(주)	황정욱	영인면 역리 193-6							
	아산시	금광종합목재(주)	김학열	실옥동 250	40	화격자식	회분식	6	22	2003.10.27.	1
	아산시	(주)다스	이상은	음봉면 삼거리 90	45	기타	연속식	22	13	2000.07.20.	2
	아산시	(주)비월드	안현철	인주면 해암리 3-75	100	상연소식	회분식	155	25	2006.01.22.	1
	아산시	(주)대륙제관	박봉준	영인면 신운리 235	80	고정상식	회분식	19	17	2003.11.20.	1
	아산시	(주)코스모셀	김진봉	둔포면 둔포면 97-9	180	상연소식	회분식	221	95	2006.06.01.	1
	아산시	(주)동원아산공장	김해관	둔포면 신남리 751-16	50	상연소식	회분식	52	25	2000.10.20.	1
	아산시	(주)하이코리아	김형준	둔포면 운흥리 571-1	40	기타	회분식	5	10	2003.03.14.	1
	아산시	동국실업(주)	김승원	신창면 가덕리520	50	화격자식	회분식	10	18	2001.08.08.	1
	아산시	(주)엔아이	윤근상	영인면 백석포리1-14	40	고정상식	회분식	48	20	2007.02.27.	1
	아산시	성한공원묘원	유흥식	음봉면 소동리 2	50	상연소식	회분식	10	15	1998.04.25.	1
	아산시	(주)부천	이시원	둔포면 운흥리 123-1	100	고정상식	회분식	48	22	2004.01.28.	1
	아산시	제이에스케이(주)	최정열	선장면 선창리165-1	100	화격자식	회분식	102	48	2006.04.01.	2
	아산시	파라다이스호텔도고	곽좌상	도고면 기곡리180	80	화격자식	회분식	105	18	2003.05.06.	1
	아산시	대한은박지공업(주)	백종안	둔포면 운흥리 308	150	상연소식	회분식	94	28	2002.11.13.	1
	아산시	아일수지공업(주)	노갑덕	실옥동 242	40	상연소식	연속식	2	12	2001.03.29.	1
	아산시	(주)영승	최정희	둔포면 신남리 595	80	상연소식	회분식	52	25	2004.04.03.	1
	아산시	신창제지공업(주)	김창규	실옥동 100-1	380	화격자식	연속식	2,856	650	2007.02.13.	3
	아산시	(주)하나환경	민인자	둔포면 신남리 751	80	상연소식	회분식	1	14	2003.01.09.	1
	아산시	한국프라마스(주)	남일	둔포 운흥리 120-3	90	고정상식	회분식	7	29	2004.01.31.	1
	아산시	(주)태양테크	최효봉	음봉면 원남리 297-13	95	고정상식	회분식	2	10	2001.08.13.	1
	서산시	다이모스(주)	양승석	성연면 갈현리 703-2	250	화격자식	회분식	50	346	1998.5.11	1

시도	시군구	업 체 명	대 표 자	소 재 지	시설용량 (Kg/시간)	소각방식	운영방식	2007년 처리량 (톤)	설 치 비 (백만원)	가동개시일 (년.월.일)	소각장관리 인원(명)
	서산시	루벤스카펫	서정수	고북면 가구리 723	90	화격자식	회분식	8	100	1997.8.28	1
	서산시	공군제20전투비행단	단장	해미면 신정리 750-41	300	화격자식	회분식	200	410	1999.9.28	1
	서산시	선도화학(주)	이한용	대산읍 대죽리 786-14	40	화격자식	회분식	4	51	2002.8.1	1
	서산시	동화C&S	김유만	고북면 가구리 724	50	화격자식	회분식	3	58	2002.10.25	1
	서산시	농협중앙회■가축개량사업소	소장	운산면 태봉리 산6-44	70	화격자식	회분식	15	85	1998.3.11	1
	논산시	대형환경(주)	강희권	벌곡 조령 55	195	회분식	일괄투입	108	120	00.10.26	3
	논산시	놀뫼환경(주)	서주원	벌곡 한삼334	100	회분식	일괄투입	428	115	02.01.12	2
	금산군	인선지에스(주)	정갑수	복수면 수영리 557-1	100	고정상식	회분식	0	50	1997.05.01	1
	금산군	신일고무	윤종진	금성면 하신리 757	180	고정상식	회분식	102	35	1997.12.24	1
	금산군	한미스위스광학(주)	진재홍	복수면 용진리 115-17	40	고정상식	회분식	35	12	2000.04.15	1
	금산군	태광기업(주)	최성대	복수면 다복리 310	30	고정상식	회분식	40	15	2001.04.02	1
	금산군	미성우드산업(주)	박찬주	복수면 구례리 98-5	80	고정상식	회분식	86	40	2001.11.07	1
	금산군	(주)대산식품	박우학	추부면 요광리 산49-1	40	고정상식	회분식	12	20	2001.12.21	1
	금산군	삼호케미칼(주)	이무학	추부면 자부리 130-2	60	고정상식	회분식	25	30	2002.09.11	1
	금산군	(주)씨엔씨푸드	박지용	추부면 서대리 494	50	고정상식	회분식	12	25	2003.03.02	1
	금산군	한우리섬유(주)	송용복	추부면 추정리 504-1	120	고정상식	회분식	130	70	2003.08.29	1
	연기군	대명실업	김명욱	서면 와촌리 18	30	고정상식	회분식	49	10	1997.05.29	1
	연기군	한국콜마(주)신정리	윤동한	전의면 신정리 613	80	고정상식	회분식	34	20	2004.01.08	1
	부여군	동방아그로	염대근	부여군 양화면 벽용리 199	90	기타연소방식	회분식	49	79	1997.10.09	1
	서천군	우일수산(주)	김정림	장항읍 원수리 450-20	95	고장상식	회분식	100	40	2007. 5.18	1
	홍성군	명진환경산업(주)	박준용	서부면 판교리 630	150	고정상식	회분식	963	145	2002.2.8	1
	홍성군	대길산업(주)	조현택	은하면 장척리 1-4	195	고정상식	회분식	32	120	2003.1.27	1
	홍성군	은하시설영농조합법인	김광섭	은하면 유송리 314-1	180	고정상식	회분식	0	130	2004.10.2	1
	홍성군	광만상회	장선경	홍성읍 소항리 398-19	50	고정상식	회분식	3	50	2003.1.22	1
	태안군	광신조선소	편무현	안면읍 창기리 177-11	150	고정상식	회분식	0	350	2000.12.16	1
	태안군	(주)신익	오세용	태안읍 삭선리 1006	80	고정상식	회분식	25	17	2001.04.05	1
	태안군	오키드식물원	송인구	남면 몽산리 19-5	190	화격자식	회분식	0	61	미가동개시	1
	당진군	흥진기업(주)	홍순욱	송산면 유곡리 118-11	50	고정상식	회분식	1	14	1999.04.16	1
	당진군	태화프라텍	박영기	합덕읍 소소리 2-7	40	고정상식	회분식	1	20	2004.06.02	1
	당진군	(주)주원	하재금	순성면 옥호리 1-3	60	고정상식	회분식	40	20	2005.03.02	1

시도	시군구	업 체 명	대 표 자	소 재 지	시설용량 (Kg/시간)	소각방식	운영방식	2007년 처리량 (톤)	설 치 비 (백만원)	가동개시일 (년.월.일)	소각장관리 인원(명)
전북	소계	17개소			29,755			203,425	17,012		42
	군산시	(주)유니드	이화영	소룡동 437	3,600	화격자식	준연속식	15,579	200	1996.01.10	10
	군산시	페이퍼코리아(주)	김형우	조촌동 2	5,000	선회기류	연속식	36,457	500	1994.10.10	4
	군산시	페이퍼코리아(주)	김형우	조촌동 3	9,200	선회기류	연속식	68,967	3,000	1994.10.11	7
	군산시	페이퍼코리아(주)	김형우	조촌동 4	1,875	유동상식	연속식	14,491	2,500	2004.02.20	1
	군산시	(주)대왕제지	김창규	소룡동 25-9	380	스토커식	준연속식	319	2,000	2002.04.15	6
	익산시	(주)한솔홈데코	오규현	팔봉동 887	8,330	유동상	연속	66,702	8,000	2005.05.06	3
	익산시	(유)다일환경산업	김종호	왕궁면 온수리 340	195	화격자	준연속	288	135	2005.07.18	1
	익산시	(유)진영환경	고석원	춘포면 신동리 202-1	195	화격자	준연속	273	200	2006.09.15	1
	정읍시	경남물산(주)	양승례	감곡면 승방리 73-18	90	상연소	회분식	27	15	2001.01.18	1
	정읍시	(주)웅지산업	송현옥	고부면 덕안리 944	50	상연소	회분식	17	15	2001.12.27	1
	정읍시	(주)태영	윤병원	감곡면 오주리 58-10	195	상연소	회분식	210	35	2002.02.17	1
	정읍시	뉴-대한	김대성	감곡면 계룡리 453	80	상연소	회분식	3	15	2003.07.22	1
	완주군	(주)아 해	이성환	봉동읍 용암리 835	180	고정식	회분식	30	100	1998.12.19	1
	완주군	(유)풍산마루	이성규	상관면 신리 583-1	80	고정식	회분식	47	17	2002.10.28	1
	장수군	한국마사회	마사회장	장수군 장계면 명덕리 1	195	화격자식	회분식	1	210	2007.01.05	1
	임실군	(주)주한산업	김창문	오수면 금암리 133번지	30	기타	회분식	0	15	2003.09.01	1
고창군	(주)인플러스	송미연	아산면 하갑리 677	80	화격자식	회분식	15	55	2003.08.08	1	
	소계	38개소			28,787			163,431	27,510		92
	여수시	에보닉카본블랙코리아(주)	후란쓰이스링거	월내동 350	99	기타(상연소식)	회분식	35	27	1998.9.3	1
	여수시	환경시설관리공사여천사업소	이주홍	중흥동 750-2	2,083	유동상식	회분식	0(가동중지)	320	1998.9.3	6
	여수시	삼남석유화학(주)	김경원	적량동 1155	2,600	유동상식	연속식	11,748	2,689	1997.3.26	4
	여수시	(주)한화 여수공장	대표이사	신월동 805	100	화격자식	회분식	78	410	2005.11.15	2
	여수시	(주)태승	최종길	율촌면 신평리 894-15	95	기타(상연소식)	회분식	0	200	2006.6.26	3
	순천시	호남산업(주)	김상현	서면 압곡리 127-3외 4필지	190	고정상식	연속식		150	2004.1.4	3
	순천시	호남산업(주)	김상현	서면 압곡리 127-3외 4필지	190	고정상식	연속식		150	2004.1.4	3
	나주시	제일이앤씨(주)	정기	다도 송학574	195	고정상	회분식	300	228	2005.12.10	1
	나주시	현대환경산업(주)	김기범	봉황 유곡454-8	195	고정상	회분식	350	55	2006.11.23	1
	광양시	(주)포스코광양제철소	정준영	금호동 700	3,800	로타리킬른	연속식	25,600	10,400	1996.2.10	21
	담양군	대한페이퍼텍(주)	정병운	대전면 대치리 1063-2	1,500	회분식	직영	10,025	1,500	1996.01.06	1
	담양군	(주)제일하이테크	김금연	무정면 봉안리 384-4	50	회분식	직영	1	15	2001.06.15	1
	담양군	경향산업(주)	송경현	금성면 봉서리 784	40	회분식	직영	5	185	2001.12.28	1

시도	시군구	업 체 명	대 표 자	소 재 지	시설용량 (Kg/시간)	소각방식	운영방식	2007년 처리량 (톤)	설 치 비 (백만원)	가동개시일 (년.월.일)	소각장관리 인원(명)
전남	담양군	전방군제(주)담양공장	구방기	고서면 동운리 636	80	회분식	직영	45	25	2003.12.20	1
	담양군	(주)골든씽크	김성신	금성면 봉서리 3	90	회분식	직영	13,380	30	2002. 9.13	1
	담양군	경향산업(주)	송경현	무정면 봉안리 384-3	40	회분식	직영	5	13	2003.09.03	1
	담양군	(주)이프론	김정수	금성면 원율리 422-5	40	회분식	직영	7	15	2003.11.06	1
	담양군	(주)퍼맥스	김성화	무정면 봉안리 381-4	80	회분식	직영	5	25	2004.05.18	1
	담양군	(주)금성환경산업	방주환	금성면 금성리 922	190	회분식	직영	328	260	2001.08.30	1
	담양군	(주)파스카가구	문종남	무정면 봉안리 381-3	60	회분식	직영	4	17	2004.09.06	1
	고흥군	제일FRP조선소	김중석	고흥군 도양읍 용정리 2186	30	상연소방식	회분식	28	30	2000.05.31	1
	고흥군	해양FRP조선소	이정화	고흥군 도양읍 용정리 2187	50	상연소방식	회분식	45	15	2004.12.01	1
	보성군	보성축협단미사료	김병수	보성읍 대야리 1669-1	50	회격자	회분식	28	40	1999.04.28.	1
	화순군	화순군청	전완준	화순읍 훈리 35	95	회분식	직영	140	49	98.05.07	1
	화순군	(주)클럽900	임원식	도곡면 쌍옥리 15-1	95	회분식	직영	80	17	98.03.27	1
	화순군	(주)한보요업	박현식	화순읍 다지리 369	40	회분식	직영	90	15	01.03.12	1
	화순군	(주)삼성퍼시스	안재선	도곡면 대곡리 256	50	회분식	직영	10	16	01.05.03	1
	화순군	(주)라벨리	최창우	화순읍 대리 3	42	회분식	직영	30	20	01.08.31	1
	화순군	(주)수강케미칼	오인숙	능주면 잠정리 7-12	95	회분식	직영	10	17	02.03.08	1
	화순군	로즈베이커리	김용주	화순읍 대리 37	40	회분식	직영	15	15	01.11.14	1
	강진군	강진조선	박규호	마량면마량리100-1	40	화격자	회분식	324	11	2005.5.17	1
	영암군	보위터코리아(유)	대표이사	삼호읍 난전리 1694-1	15,833	유동상식	연속식	100,410	10,016	1997.02.05	20
	영암군	(주)상도농산	채규선	삼호읍 난전리 1689-38	30	고정상식	회분식	25	5	2004.04.02	1
영암군	(주)원조농산	이형규	삼호읍 난전리 1689-37	30	고정상식	회분식	25	5	2004.04.02	1	
영암군	(주)성원농산	신정철	삼호읍 난전리 1689-38	40	고정상식	회분식	25	3	2006.07.05	1	
함평군	천지환경(주)	최명순	함평읍 장년리 1347-4	195	화격자식	회분식	154	450	02.5.17	1	
영광군	장춘기업	박춘근	전남 영광군 영광읍 신하리 572-1	190	화격자	회분식	74	72	1999.06.15	1	
영광군	(주)서해안산업환경	조성철	전남 영광군 군서면 만곡리 4	125	화격자	회분식	3			1	
	소계	68개소			14,151			64,690	12,369		90
	포항시	(주)경한슈레다사업소	박영동	남구 대송면 송동리 846	3,750	화격자식	연속식	17,487	3,209	2001.12.14	12
	경주시	고려산업(주)	고호근	외동읍 구어리 12-2	80	고정상식	회분식		11	1996.05.03	1
	경주시	(주)영일	긴재원	외동읍 문산리 790-19	30	화격자식	회분식		7	1996.05.27	1
	경주시	성신공업(주)	도중희	외동읍 개곡리 139-10	40	고정상식	회분식		6	1997.06.16	1
	경주시	(주)다스	이상은	외동읍 개곡리 12-2	50	고정상식	회분식	103	21	2001.11.09	1
	경주시	(주)한국메탈	이정우	외동읍 문산리 790	95	화격자식	회분식		22	2004.04.07	1

시도	시군구	업 체 명	대 표 자	소 재 지	시설용량 (Kg/시간)	소각방식	운영방식	2007년 처리량 (톤)	설 치 비 (백만원)	가동개시일 (년.월.일)	소각장관리 인원(명)
경북	경주시	월드솔루션	강성진	외동읍 문산리 790-19	95	화격자식	회분식	28	30	2002.12.05	1
	김천시	(주)성도	손영화	감천면 용호리 236-9	40	고정상식	회분식	8	25	2001.06.20	1
	김천시	(주)쌍금	엄중철	구성면 하강리 101-9	145	고정상식	회분식	90	60	2002.07.09	1
	김천시	유한킴벌리(주)	김중곤	대광동 746-1	1,184	고정상식	연속식	20,100	1,500	1990.08.06	1
	김천시	유한킴벌리(주)	김중곤	대광동 746-1	1,184	고정상식	연속식	15,800	2,100	1990.08.06	1
	김천시	유한킴벌리(주)	김중곤	대광동 746-1	1,053	고정상식	연속식	4,100	1,500	1992.12.30	1
	구미시	영도벨벳2공장	유병선	시미동 162-3	95	화격자식	회분식	35	12	2000.02.28	1
	구미시	대광산업	안영돈	도개면 궁기리 579-13	50	화격자식	회분식	2	12	2004.06.30	1
	구미시	(주)한국라티스	김문수	공단동 321-21	40	화격자식	회분식	15	12	2001.10.31	1
	구미시	(주)한성정공	서인교	해평면 월호리 308-1	50	화격자식	회분식	2	20	2002.10.24	1
	영주시	중앙건업(주)	권오윤	문수면 월호리 103-2	50	화격자식	회분식	12	24	2000.10.14	1
	영주시	(주)영주산업 대신환경	송대익	적서동 705	130	화격자식	회분식	93	12	2001.08.28	1
	영주시	(주)소디프신소재	하영환	상줄동 60-5	95	화격자식	회분식	50	38	2000.02.21	1
	영주시	노벨리스코리아(주)	조규진	적서동 250	95	화격자식	회분식	67	85	2000.10.21	1
	영주시	소백환경	노진기	장수면 화기리 647	100	화격자식	회분식	167	40	2000.12.13	1
	영천시	대경식품(주)	대표이사	화산면 유성리 200-3	90	화격자	회분식	25	10	1998.02.07	1
	영천시	삼양연마공업(주)	손기락	본촌동 433	40	고정상	회분식	7	12	2001.12.13	1
	영천시	삼양연마공업(주)	손기락	화산면 유성리 200-5	60	고정상	회분식	11	15	2004.01.14	1
	영천시	(주)동광농산	차석용	금호읍 냉천리 623	80	고정상	회분식	18	7	1997.02.24	1
	영천시	(주)세원이엔아이	이상문	도남동 172-6외4필지	40	고정상	회분식	10	12	2003.07.18	1
	영천시	(주)화신	정호	언하동 412	95	고정상	회분식	11	28	2000.11.14	1
	영천시	(주)화진2공장	대표이사	도남동 204	80	화격자	회분식	25	15	2003.05.30	1
	영천시	팔공자동차환경협회	김병극	금호읍 오계리 65-3	195	화격자	회분식	44	60	2002.11.14	2
	상주시	갑장산업개발(주)	안기식	상주시 공성면 산현리 35	100	화격자	스토거		40	2001.10.25	2
	상주시	세기산업(주)	박원규	상주시 현신동 273	10	화격자	스토거		20	2001.01.06	1
	문경시	환경관리사업소	시장	문경시 영신동 103번지	95	고정상식	회분식	7	100	1999.06.04	4
	경산시	(주)안성	홍승민	와촌면 대동리 289-17	30	고정상식	회분식	5	9	1995.06.01	1
	경산시	남경환경(주)	김무남	와촌면 박사리 1-5	100	고정상식	회분식	44	160	2004.07.01	2
	경산시	(주)선일	현진호	자인면 복사리 1089-1	40	고정상식	회분식	15	12	2001.09.01	2
	경산시	백천산업사	박재현	진량을 선화리 802-3	40	고정상식	회분식	15	15	2001.05.01	1
	경산시	성우산업	김형진	진량을 선화리 808-1	60	고정상식	회분식	14	11	1997.05.01	1
	경산시	(주)삼화모데스띠	정영수	진량을 신상리 1184-13	40	고정상식	회분식	7	11	2000.06.01	1

시도	시군구	업 체 명	대 표 자	소 재 지	시설용량 (Kg/시간)	소각방식	운영방식	2007년 처리량 (톤)	설 치 비 (백만원)	가동개시일 (년.월.일)	소각장관리 인원(명)
	경산시	영남기업사	홍해근	진량을 신상리 1206-6	95	고정상식	회분식	10	20	1997.12.01	1
	경산시	우성플라스틱	우종구	진량을 신상리 1208-7	50	고정상식	회분식	6	9	1999.10.01	1
	경산시	(주)건화트렐러버그	허용훈	진량을 신상리 1209-4	90	고정상식	회분식	5	40	2001.05.01	1
	경산시	덕신안료산업사	임현영	진량을 아사리 407	35	고정상식	회분식	6	15	1997.05.01	1
	경산시	유한산업	문희재	진량을 평사리 513-2	40	고정상식	회분식	4	10	2000.07.01	1
	경산시	우신포장산업(주)	허준득	중산동 267-1	35	고정상식	회분식	8	10	2003.07.04	1
	경산시	대경대학	심갑섭	자인면 단북리 24	95	고정상식	회분식	21	14	1996.10.01	2
	경산시	대구한의대학교	총장	유곡동 290	70	고정상식	회분식	122	20	1999.11.01	1
	경산시	영남대학교	총 장	대동 214-1	95	고정상식	회분식	75	40	2004.08.01	1
	경산시	(주)체시스	이명곤	진량을 당곡리 411-3	60	기타	회분식	18	13	2003.01.01	1
	경산시	(주)티피씨	이 현	진량을 선화리 120-3	40	기타	회분식	9	10	2003.07.01	1
	경산시	대구대학교	총 장	진량면 내리 15	195	기타	회분식	252	415	2004.12.18	3
	군위군	(주)용진	서상운	군위를 수서리 701-28	40	고정상식	회분식	1	10	2003.01.29	1
	군위군	분뇨위생처리장	군위군수	군위를 삼령리 309	95	고정상식	회분식	3	23	2000.11.20	1
	청송군	청송교도소	교도소장	진보면 광덕리 2	90	화격자식	연속식	79	30	1995.07.31	1
	청송군	청송제2교도소	교도소장	진보면 광덕리 산9-4	80	화격자식	연속식	22	10	1995.08.07	1
	청송군	청송제3교도소	교도소장	진보면 광덕리 산3	95	화격자식	연속식	43	10	1995.07.31	1
	칠곡군	행정특산단지	서희교	기산면 행정리 126-2	45	고정상식	회분식	10	5	1996.04.25	1
	칠곡군	진영제지공업(주)	황진영	약목면 교리 498-1	1,500	화격자식	회분식	4,910	1,000	2003.03.01	2
	칠곡군	소량배출인협의회	문상익	약목면 교리 472-1	195	고정상식	회분식	209	35	2001.09.25	3
	칠곡군	(주)성일산업	임수택	가산면 학산리 850-1	100	고정상식	회분식	231	100	2001.02.28	1
	칠곡군	(주)성일산업	임수택	가산면 학산리 850-1	95	고정상식	회분식	215	100	2001.05.28	1
	칠곡군	금성농산	최대성	가산면 천평리 622-13	50	고정상식	회분식	2	10	2003.12.08	1
	칠곡군	(주)동명환경	이종우	동명면 학명리 산123-1	195	고정상식	회분식		99	2004.01.08	1
	칠곡군	이화화섬(주)3공장	이인수	석적읍 중리 493-10	400	고정상식	회분식		300	1996.02.14	0
	예천군	석송산업	박원재	감천면 대맥리 613	150	고정상식	회분식	5	39	2003.04.21	1
	예천군	우일음료	권종갑	예천읍 지내리 311-2	95	고정상식	회분식	4	10	2004.06.21	1
	예천군	신한염업(주)	강신철	호명면 직산리 713-1	300	고정상식	회분식		660	2003.12.01	0
	봉화군	동양물산	강병영	봉화읍 거촌리 724	40	고정상식	회분식		20	2003.04.03	1
	봉화군	(주)동우산업	이종석	봉화읍 거촌리 729	40	고정상식	회분식	3	9	2004.03.03	1

시도	시군구	업 체 명	대 표 자	소 재 지	시설용량 (Kg/시간)	소각방식	운영방식	2007년 처리량 (톤)	설 치 비 (백만원)	가동개시일 (년.월.일)	소각장관리 인원(명)
	소계	174개소			104,220			79,789	13,462		253
	창원시	삼성공조(주)	고호곤	내동 456-4	120	기타연소	회분식	137	39	2002.02.07	1
	창원시	동명중공업(주)	권은영	내동 456-3	95	기타연소	회분식	40	39	1997.05.07	1
	창원시	(주)오영플라스틱	방성문	대산면 제동리408-36	70	기타연소	회분식	1	12	1999.06.17	1
	창원시	동원F&B	박인구	대원동 91-1	190	기타연소	회분식	106	170	1996.10.22	1
	창원시	동화씽크	신기배	북면 감계리 1064-5	80	기타연소	회분식	20	16	2003.10.27	1
	창원시	동해기계	장경수	성산동 44	40	기타연소	회분식	4	10	2002.05.09	1
	창원시	오영테크	방성문	성주동 48-1	40	기타연소	회분식	3	8	2001.07.03	1
	창원시	삼성발레오써멀시스템(주)	대표이사	성주동 53	60	기타연소	회분식	57	14	2001.02.14	1
	창원시	행복주방산업	강창석	성주동 79-2	40	기타연소	회분식	15	13	2004.03.09	1
	창원시	피케이밸브(주)	박헌근	신촌동 192-1	60	기타연소	회분식	93	14	2002.02.07	1
	창원시	강림중공업(주)	시명선	웅남동 40	80	기타연소	회분식	77	165	2003.05.15	1
	창원시	삼명기계공업(주)	고용곤	웅남동 45-3	60	기타연소	회분식	22	18	2001.02.14	1
	창원시	전도기계	장상호	팔용동 22-3	40	기타연소	회분식	1	8	2002.01.12	1
	창원시	동서식품(주) 1,2	김용언	팔용동 23-1	3,800	기타연소	회분식	18,114	1,500	2003.10.29	1
	마산시	(주)영신금속	배순자	진북면 신촌리 430-9	80	기타연소	회분식	0	35	1996.03.20	1
	마산시	한산스크류(주)	권판대	양덕동 974-7	50	고정상식	회분식	14	9	1998.01.17	1
	마산시	(주)금석	김민수	양덕동 974-7	30	고정상식	회분식	8	8	1999.08.17	1
	마산시	동부경찰서	서장	합성동 106	40	기타연소	회분식	39	20	2001.11.28	1
	마산시	초록환경산업(주)	주순봉	진북면 망곡리 305-2	80	상연소	회분식	135	35	2002.08.07	2
	마산시	(재)부산공원	곽영희	진동면 인곡리 423	50	화격자	회분식	7	6	2002.12.20	3
	마산시	경남제철자동차부분정비세정사업조합	장용복	진북면 정현리 576	95	화격자	회분식	36	35	2003.01.07	1
	진주시	(주)신흥	김양명	상평동 156	570	기타연소	회분식	332	130	1992.04.16	3
	진주시	설정식품(주)	임승언	상대동 33-98	50	기타연소	회분식	5	12	2000.05.26	1
	진주시	(주)대림화학	신홍현	상평동 233-7	30	기타연소	회분식	4	9	1995.03.14	1
	진주시	세일공업(주)	문창용	대곡면 와룡리 139	40	고정상식	회분식	14	10	2004.03.18	1
	진해시	진해폐차장	윤돌남	남양동3-10	30	회분식	일괄투입	0	20	97.10.29	1
	김해시	엘리스가구(주)	송석근	진영읍 좌곶리 121	30	고정상식	회분식	30	10	1996.05.16	1
	김해시	(주)성곡	공진웅	주촌면 내삼리 1128-4	30	고정상식	회분식	30	10	1996.11.27	1
	김해시	(주)미래지원 진례공장	강현우	진례면 송정리 758-2	35	고정상식	회분식	35	10	1997.12.16	1
	김해시	대동단위농업협동조합	조합장	대동면 주중리 368-1	95	고정상식	회분식	95	40	1998.04.21	1
	김해시	대한산업사	최규포	장유면 부곡리 251-3	95	고정상식	회분식	95	40	1998.06.02	1

시도	시군구	업 체 명	대 표 자	소 재 지	시설용량 (Kg/시간)	소각방식	운영방식	2007년 처리량 (톤)	설 치 비 (백만원)	가동개시일 (년.월.일)	소각장관리 인원(명)
	김해시	김해사또페차장	금상태	주촌면 내삼리 922-2	95	고정상식	회분식	95	40	2004.05.01	1
	김해시	신호산업사	김재도	주촌면 내삼리 내삼농공단지 5B3L(1077-6)	50	고정상식	회분식	50	25	1999.04.03	1
	김해시	대우가공	김석근	생림면 생철리 238-4	95	고정상식	회분식	95	40	1999.12.10	1
	김해시	(주)명진	김명식	진영읍 의전리 473-1	60	고정상식	회분식	60	25	1999.12.10	1
	김해시	(주)은성인더스트리	이현우	장유면 유하리 864	40	고정상식	회분식	40	20	1999.12.15	1
	김해시	대영기업(주)	안종권	상동면 매리 468-1	95	고정상식	회분식	95	40	2000.01.17	1
	김해시	(주)화신택스타일	김창완	한림면 명동리 924-1	40	고정상식	회분식	40	20	2000.03.11	1
	김해시	(주)이이기계	이규형	생림면 봉림리 254-1	40	고정상식	회분식	40	20	2000.04.11	1
	김해시	동림화학	박래수	진례면 청천리 267-1	40	고정상식	회분식	40	20	2000.05.16	1
	김해시	(주)예전	김수길	진영읍 본산리 본산중공업지구 7B8L(306-8)	60	고정상식	회분식	60	25	2000.09.06	1
	김해시	백양산업사	장복영	한림면 명동리 467-2	40	고정상식	회분식	40	20	2000.10.20	1
	김해시	(주)삼우빅케치	김산진	상동면 매리 464-25	40	고정상식	회분식	40	22	2000.10.09	1
	김해시	우창공업(주)	정길수	상동면 감노리 334-1	30	고정상식	회분식	30	10	2000.09.29	1
	김해시	(주)부산칩지고무	오인관	상동면 매리 464-1	50	고정상식	회분식	50	25	2000.12.29	1
	김해시	(주)ESD코리아	이영애	장유면 부곡리 720-1	95	고정상식	회분식	95	40	2001.01.31	1
	김해시	대일미장합판	서종화	생림면 나전리 710	40	고정상식	회분식	40	20	2000.12.26	1
	김해시	세운식품	손세운	주촌면 천곡리 503	30	고정상식	회분식	30	10	2001.06.28	1
	김해시	남화통상(주)	윤인섭	상동면 우계리 1066-3	95	고정상식	회분식	95	40	2001.06.30	1
	김해시	신라식품(주)	박종배	진영읍 죽곡리 173	40	고정상식	회분식	40	20	2001.07.07	1
	김해시	(주)신성사	박문주	진영읍 죽곡리 253-1	95	고정상식	회분식	95	40	2001.11.15	1
	김해시	대영화학(주)	배영창	진례면 담안리 531	40	고정상식	회분식	40	20	2001.10.23	1
	김해시	(주)경은	이호일	진영읍 본산리 478-2	60	고정상식	회분식	60	25	2001.09.18	1
	김해시	(주)진광	이영희	장유면 유하리 8-8	40	고정상식	회분식	40	20	2001.12.18	1
	김해시	(주)퍼스트삼용	황명철	진례면 담안리 332-8	40	고정상식	회분식	40	20	2002.01.05	1
	김해시	동창합판	황상태	한림면 용덕리 306	80	고정상식	회분식	80	30	2002.02.19	1
	김해시	(주)넥센	조원영	안동 262-14	346	고정상식	회분식	346	250	2002.03.29	1
	김해시	두산목재산업	박정희	상동면 우계리 235-3	40	고정상식	회분식	40	20	2002.08.21	1
	김해시	우성수지(주)	이중희	생림면 나전리 1093	40	고정상식	회분식	40	20	2002.08.27	1
	김해시	(주)오성기전	박신동	주촌면 원지리 1198	80	고정상식	회분식	80	30	2002.08.30	1
	김해시	태양사	진애언	삼방동 112-1	80	고정상식	회분식	80	30	2002.08.27	1
	김해시	성화산업사	김주호	진례면 송정리 659-1	40	고정상식	회분식	40	20	2002.12.10	1
	김해시	(주)대영유지	김대철	주촌면 선지리 30-5	40	고정상식	회분식	40	20	2002.11.28	1

시도	시군구	업 체 명	대 표 자	소 재 지	시설용량 (Kg/시간)	소각방식	운영방식	2007년 처리량 (톤)	설 치 비 (백만원)	가동개시일 (년.월.일)	소각장관리 인원(명)
경남	김해시	신진bhb	손종현	생림면 봉림리 산85-2	40	고정상식	회분식	40	20	2003.01.21	1
	김해시	(주)성미	손완희	주촌면 내삼리 1260	60	고정상식	회분식	60	25	2003.02.27	1
	김해시	시영헬트	이봉순	상동면 우계리 146-1	60	고정상식	회분식	60	25	2003.02.24	1
	김해시	(주)성일	신흥기	한림면 퇴래리 1092-2	95	고정상식	회분식	95	40	2003.05.10	1
	김해시	건명시스템	임연화	상동면 감노리 232-62	40	고정상식	회분식	40	20	2003.06.17	1
	김해시	(주)대정	임영택	생림면 사촌리 64	40	고정상식	회분식	40	20	2003.10.17	1
	김해시	(주)비에스피	김재욱	주촌면 내삼리 1234-2	40	고정상식	회분식	40	20	2003.08.19	1
	김해시	동아식품	윤혜란	주촌면 내삼리 1295	80	고정상식	회분식	80	30	2003.05.19	1
	김해시	삼흥열처리	주보원	주촌면 내삼리 1111-11	40	고정상식	회분식	40	20	2003.09.03	1
	김해시	(주)카테크	정병길	진례면 고모리 70	95	고정상식	회분식	95	40	2003.08.09	1
	김해시	(주)재도	이종해	한림면 안곡리 632-8	50	고정상식	회분식	50	25	2003.09.25	1
	김해시	형내산업(주)	이정우	진례면 산본리 33	80	고정상식	회분식	80	30	2003.10.06	1
	김해시	(주)신보산업	박종일	상동면 대감리 455-3	95	고정상식	회분식	95	40	2003.11.18	1
	김해시	제일GMB(주)	윤문식	생림면 나전리 730-7	80	고정상식	회분식	80	30	2004.01.08	1
	김해시	경성정밀	김경호	한림면 명동리 1025	30	고정상식	회분식	30	10	2003.12.26	1
	김해시	조광목재	임종욱	주촌면 내삼리 840	50	고정상식	회분식	50	25	2004.01.17	1
	김해시	보생섬유(주)	류경주	상동면 우계리 1374-1	80	고정상식	회분식	80	30	2004.01.12	1
	김해시	(주)고도	송태란	생림면 나전리 619	95	고정상식	회분식	95	40	2004.01.12	1
	김해시	한일목재(한일산업)	이종진	한림면 가산리 577-2	30	고정상식	회분식	30	10	2004.07.10	1
	김해시	청양기업사	김병대	주촌면 선지리 271-1	80	고정상식	회분식	80	30	2004.07.26	1
	김해시	(주)신어산음료	문동조	상동면 묵방리 132-2	40	고정상식	회분식	40	20	2004.08.30	1
	김해시	미성사	송호영	진영읍 본산리 955-3	95	고정상식	회분식	95	40	2006.05.10	1
	김해시	(주)광일	이만희	주촌면 내삼리 1076-2	80	고정상식	회분식	80	30	2005.11.18	1
	김해시	보람산업	차영순	생림면 생철리 224	98	고정상식	회분식	98	40	2000.04.18	1
	밀양시	(주)한국화이바	조문수	부북면 용지리 181-1	120	화격자식	회분식	149	260	2007.05.08	3
	밀양시	(주)한국카본2공장	김준호	상남면 연금리 383	195	화격자식	회분식	784	300	2004.04.29	5
	밀양시	테림2공장	조계찬	상남면 연금리 384	195	화격자식	회분식	868	300	2006.08.31	4
	밀양시	영남병원	서정익	내이동 1106	50	화격자식	회분식	16	27	2000.06.27	1
	밀양시	영남실버요양병원	서정익	상남면 조음리 529	50	화격자식	회분식		38	2002.10.18	1
	밀양시	밀양시공설화장장	시장	교동 476-2	95	화격자식	회분식	110	65	2003.06.12	1
	밀양시	(주)이엔지	이진환	하남읍 양동리 401	195	화격자식	회분식	283	170	2003.12.30	1
	밀양시	(주)정우개발	조기영	부북면 전사포리 116-1	100	화격자식	회분식	200	75	2005.12.02	1

시도	시군구	업 체 명	대 표 자	소 재 지	시설용량 (Kg/시간)	소각방식	운영방식	2007년 처리량 (톤)	설 치 비 (백만원)	가동개시일 (년.월.일)	소각장관리 인원(명)
	밀양시	경원헬트공업사	우경숙	부북면 전사포리 113	95	화격자식	회분식	10	25	1998.07.14	1
	밀양시	천주교오순절평화의수녀회	오수영	삼랑진읍 미전리 산110-6	30	화격자식	회분식	10	12	2002.05.21	1
	밀양시	종합환경산업	김은선	초동면 봉황리 295-1	95	화격자식	회분식	95	55	2002.05.21	1
	거제시	(주)녹봉조선	유정수	사등면 성포리 21-4	90	상연소	회분식	4	21	1997.04.09	1
	거제시	건화공업(주)	이수우	사등면 사등리 1-1	40	상연소	회분식	7	11	2001.06.12	1
	거제시	(주)거성	노수웅	연초면 한내리 120-7	80	상연소	회분식	25	18	2001.06.30	1
	거제시	(주)혁신기업	최용혁	사등면 사곡리 23-3	80	상연소	회분식	2	29	2004.02.20	1
	거제시	어부나라(주)	임종식	하청면 유계리 917	40	상연소	회분식		11	2001.12.24	1
	거제시	둔덕수산(주)	옥명관	둔덕면 술역리 415-2	50	상연소	회분식		17	2007.11.15	1
	거제시	삼성중공업(주)거제조선소	김정완	신현읍 장평리 530	84,000	로타리킬른스토키	연속식	22,686	2,200	2006.12.29	39
	거제시	대우조선해양(주)	남상태	아주동 1	850	스토키	연속식	4,536	150	1997.07.28	7
	양산시	(주)영테크	임영	명곡동 838	40	상연소	회분식	76	10	1995.07.05	1
	양산시	(재)신불산공원묘원	김희천	어곡동 370-3	30	상연소	회분식	36	15	1996.11.15	1
	양산시	사회복지법인 혜성복지원	이옥란	하북면 삼감리 510-8	70	상연소	회분식	79	14	1997.05.20	1
	양산시	동양체인공업(주)	이복성	산막동 525-12	30	상연소	회분식	0	6	1997.01.27	1
	양산시	(주)웰가	유영진	유산동 159-25	90	상연소	회분식	28	18	2002.11.25	1
	양산시	부산재활용사촌복지공장	백형문	유산동 94-2	30	상연소	회분식	36	7	1997.11.25	1
	양산시	(주)원림 부산공장	신용기	교동 5	98	상연소	회분식	300	6	1998.05.27	1
	양산시	(주)모락스	이도희	어곡동 700-5	30	상연소	회분식	11	12	1999.11.08	1
	양산시	영남제분(주)	류원기	교동 72	50	상연소	회분식	60	10	1999.10.08	1
	양산시	신광화학공업(주)	허춘희	원동면 용당리 935	95	상연소	회분식	5	8	2000.08.25	1
	양산시	(주)천경	한동욱	물금읍 증산리 1416	80	상연소	회분식	5	143	2001.02.15	1
	양산시	(주)국보양산CY	김민영	물금읍 증산리 1416	95	상연소	회분식	114	6	2001.02.26	1
	양산시	동아화학(주)	유기석	산막동 303-1	90	상연소	회분식	28	19	2001.04.13	1
	양산시	한국순교복자빨마수녀원	안영옥	호계동 376	30	상연소	회분식	36	19	2004.06.25	1
	양산시	송호정밀	박성길	호계동 858-12	40	상연소	회분식	0	6	2001.06.18	1
	양산시	대진산업사	서근중	어곡동 854-6	30	상연소	회분식	120	10	2001.07.06	1
	양산시	(재)석계공원묘원	김동하	상북면 외석리 산8-1	80	상연소	회분식	13	12	2001.07.21	1
	양산시	(의료)우산의료재단	주명진	상북면 신전리 27-3	60	상연소	회분식	72	8	2001.12.31	1
	양산시	양산레미콘(주)	김호덕	어곡동 645-1	40	상연소	회분식	1	10	2002.06.26	1
	양산시	풍경정화(주)제2공장	노선호	유산동 398	50	상연소	회분식	2	18	2002.08.23	1
	양산시	자동차환경협회	김홍휘	호계동 1038-4	195	상연소	회분식	273	420	2005.09.12	1

시도	시군구	업 체 명	대 표 자	소 재 지	시설용량 (Kg/시간)	소각방식	운영방식	2007년 처리량 (톤)	설 치 비 (백만원)	가동개시일 (년.월.일)	소각장관리 인원(명)
	양산시	(주)성광사	구자용	유산동 20-3	30	상연소	회분식	1	6	2002.10.22	1
	양산시	쿠쿠전자(주)	구자신	교동 91	80	상연소	회분식	97	25	2003.04.30	1
	양산시	(주)세림티티시	강동석	북정동 127-3	195	상연소	회분식	59	200	2003.09.01	1
	양산시	(재)솔밭산공원묘원	신남수	하북면 답곡리 175-2	90	상연소	회분식	2	45	2004.02.11	1
	양산시	(주)웰그린세제	김종만	상북면 소토리 762-4	40	상연소	회분식	48	20	2004.07.09	1
	양산시	(주)한창제지	김종선	용당동 270	600	상연소	회분식	3,517	200	1996.07.12	1
	양산시	한국수출포장공업(주)	성이경	주남동 525	50	상연소	회분식	18	19	1997.07.23	1
	양산시	에이원컨트리클럽(주)	최주완	매곡동 산1	95	상연소	회분식	10	6	1998.10.23	1
	양산시	(주)영케이칼	윤영현	소주동 904-7	95	상연소	회분식	155	28	1999.02.02	1
	양산시	(주)광명연마	이준환	소주동 221	95	상연소	회분식	58	19	1999.10.02	1
	양산시	(주)신기인터모빌	김인찬	소주동 69-4	70	상연소	회분식	46	0	1999.10.02	1
	양산시	한성모직(주)	도종호	소주동 222	95	상연소	회분식		6	2000.12.23	1
	양산시	(주)세정	박순호	소주동 4-3	80	상연소	회분식		8	2001.07.14	1
	양산시	남산모방산업사	김신용	덕계동 429	40	상연소	회분식		19	2002.02.26	1
	양산시	부성폴리콤	김부곤	주진동 315-3	80	상연소	회분식	100	16	2002.12.26	1
	양산시	부성폴리콤	김부곤	주진동 315-3	95	상연소	회분식	55	56	2004.07.05	1
	양산시	(주)두광	정해봉	주진동 401-1	60	상연소	회분식		8	2003.01.06	1
	양산시	유승건기산업(주)	서민조	덕계동 산15	195	상연소	회분식	1,310	200	2004.01.20	1
	양산시	(주)동인	임병관	용당동 64-1	40	상연소	회분식		10	2003.09.16	1
	의령군	동일제지(주) 의령공장	정영섭	의령읍 동동리 1540-1	1,900	화격자식	연속식	13,745	1,800	1998.10.02	3
	의령군	(주)세진	박순익	정곡면 충교리 242	35	화격자식	회분식	1	9	1997.02.01	1
	함안군	제일사료(주)함안공장	대표이사	법수면 윤외리 1475-5	50	고정상식	회분식	9	24	2002.10.01	2
	함안군	(주)마산	대표이사	법수면 윤외리 351-55	80	화격자식	회분식	80	15	2000.09.30	2
	함안군	SPP중공업(주)	이낙영	칠원면 무기리 1166-9	40	고정상식	회분식	50	10	2000.04.26	2
	함안군	한국주강(주)	하경식	군북면 장지리 477	65	화격자식	회분식	6	20	1998.11.30	1
	함안군	신진물산(주)	허영오	함안면 봉성리 567	50	고정상식	연속연소식	156	25	1998.12.22	2
	함안군	(주)화림	박태주	군북면 유현리 1087-11	50	고정상식	회분식	11	11	2000.08.01	2
	함안군	삼정펄프(주)함안공장	박경도	칠원면 예곡리 759	800	화격자식	연속연소식	5,065	1,000	2002.07.10	4
	함안군	세기아케마(주)	이상환	칠서면 계내리 79	30	화격자식	회분식	12	12	2002.05.07	3
	함안군	삼우환경(주)	양진수	칠원면 무기리 498-8	195	고정상식	회분식	312	100	2003.04.19	1
	함안군	수성산업(주)	노문옥	법수면 윤외리 1489-15	195	고정상식	회분식	2	310	2005.06.30.	2
	함안군	성광산업	김종학	칠서면 구포리793-1	40	화격자	회분식	3	8	2000.08.02	1

시도	시군구	업 체 명	대 표 자	소 재 지	시설용량 (Kg/시간)	소각방식	운영방식	2007년 처리량 (톤)	설 치 비 (백만원)	가동개시일 (년.월.일)	소각장관리 인원(명)
	함안군	㈜동원시스템즈함안공장	강병원	함안면 파수리 465-25	30	고정상식	회분식	2	10	2002.05.10	1
	창녕군	제일흥업(주)	다노이에유지	부곡면 거문리 195-7	98	고정상식	회분식	25	15	1998.09.23	1
	고성군	㈜고려노벨화약	최경훈	마암면 삼락리 28-1	80	화격자식	회분식	38	35	2000.12.15.	1
	고성군	고려화공(주)	조효식	마암면 삼락리 11-19	80	화격자식	회분식	12	30	1999.12.30.	1
	고성군	용마산업	조방웅	고성읍 울대리 128	35	화격자식	회분식	0	4	1997.07.02.	1
	남해군	영남농산영농조합법인	강경자	남면 당항리 573-7	40	고정상식	회분식	10	25	2004.08.16	2
	남해군	도울농산영농조합법인	양윤길	고현면 대곡리 82	50	고정상식	회분식	10	25	2002.09.16	2
	남해군	이화농산물유통영농조합법인	김명운	이동면 초음리 1578	50	고정상식	회분식	20	50	2002.07.20	2
	남해군	새남해농업협동조합	박종일	고현면 포상리 594-4	30	고정상식	회분식	70	30	2003.07.23	2
	남해군	남일영농조합	김석규	설천면 진목리 1245-2	30	고정상식	회분식	30	30	2003.05.19	2
	남해군	창남조선(주)	한희동	창선면 단항리 37-17	50	고정상식	회분식	51	35	1997.08.11	3
	함양군	퓨어플러스(주)	박현식	수동면 화산리 1250	40	화격자식	회분식	7	10	2003.01.27	1
	함양군	㈜한국화이바■함양공장	조문수	수동면 원평리 181	195	고정상식	회분식	267	200	2007.01.05	2
	합천군	이일수지공업(주)	노갑덕	울곡면 임북리 433-12	40	화격자식	회분식	1	6	2000.10.25	1
	합천군	레드포인트	강재홍	삼가면 어전리 500-2	40	화격자식	회분식	0	10	2002.10.01	1

7. 기타시설 설치현황 (적환장, 압축, 파쇄, 건조, 고품화, 사료, 퇴비화, 연료화시설 등 처리시설)

가. 지방자치단체

구 분		소 재 지	시 설 명	시설용량 (톤/일, m³)	시설수 (개)	2007 처리량 (톤)	설 치 비 (백만원)				연간유지관리 비 (백만원)	설 치 일 (년.월.일)
시도	시군구						계	국비	지방비	기타		
합 계		374개소		51,887	632	2,610,932	1,246,311	226,470	945,268	73,874	125,637	
소계		54개소		12,695	129	1,151,995	186,273	14,895	162,855	8,523	20,398	
중구		의주로2가 16-4	적환장 등	450	3	81,347	25,300	0	25,300	0	447	1999.05.15
울산구	울산구 서빙고동 249-10	압축장		600	1	15,360	273	0	273	0	15	1994.7.4
성동구	송정동 73-12	송정집하장		100	3	4,605	95	0	95	0	9	02.06.14
성동구	송정동 73-12	재활용선별장		80	5	31,913	480	0	350	130	13	02.06.14
성동구	송정동 73-37	고려개발 적환장		80	1	11,472	35	0	0	35	20	80.09.01
성동구	송정동 73-37	성동옹역 적환장		80	1	6,708	35	0	0	35	20	80.09.01
성동구	송정동 73-37	나라환경 적환장		80	1	9,188	35	0	0	35	20	80.09.01
성동구	송정동 73-12	신흥환경 적환장		80	1	8,970	40	0	0	40	20	02.06.14
성동구	송정동 78-1	재활용품 선별시설		40	5	4,445	1,468	0	1,468	0	644	2004.12.31
동대문구	동대문구 휘경동 1-3	재활용품 선별시설		30	5	4,362	449	0	449	0	21	2003. 3. 1
중랑구	중랑 면목동729-1	중간집하장		300	5	90,000	0	0	0	0	85	1971
성북구	석관동 375	적환장		180	1	15,150	0	0	0	0	7	1993
성북구	장위동 270-1	적환장		120	1	14,850	0	0	0	0	7	1988
성북구	월곡동 67-104	적환장		120	1	14,162	0	0	0	0	6	1990
성북구	월곡동 산2-86	집하장(압축, 파쇄)		30	1	9,551	0	0	0	0	5	1991
성북구	석관동14-3외1	재활용품 선별시설		40	10	9,830	4,663	491	4,172	0	93	2001.3.11
강북구	강북구 번동 122,122-42	적환장 등		32	2	92	0	0	0	0	430	1998. .
강북구	번3동 산25-75	재활용품 선별시설		100	1	1,476	22,159	5,208	16,951	0	1,000	2007. 8. 8
강북구	강북구 번동 산28-75	재활용품 선별시설		32	4	20	22,159	5,208	16,951	0	443	2007.8.8
도봉구	도봉동 364	생활폐기물임시적환장		200	1	50,000	200	0	200	0	20	2002.8
도봉구	도봉구 도봉동 354번지	음식물자원화		150	1	98	10,963	3,288	7,675	0	2,000	2001.9
도봉구	도봉동366	재활용품 선별시설		25	19	14,215	800	0	0	800	0	2001.12. 1
노원구	공릉동657-10	재활용품 선별시설		30	3	3,432	156	0	156	0	117	2002.7.1
은평구	수색동293-13	재활용품 선별시설		30	1	5,963	144	0	144	0	109	2001
서대문구	고양시 덕양구 현천동 673-2	난지퇴비화시설		90	1	31,774	2,000	0	0	2,000	2,135	96.06.20
마포구	경기 고양 덕양구 현천동 771-8	마포구적환장		70	3	6,734	0	0	0	0	0	2003.5.30
서울	양천구	목1동 915	파쇄기	5	1	6,000	99	0	99	0	3	2008.01
	양천구		압축기	20	2	400	19	0	19	0	2	1994.06
	양천구	목동 915	재활용품 선별시설	50	1	11,020	258	0	258	0	30	1995
	강서구	마곡동66-2	집하장(압축기)	200	1	6,652	676	0	676	0	7	2006.1
	강서구	마곡동 56-4	집하장(압축기)	80	1	18,250	0	0	0	0	5	2005.1
	강서구	마곡동 50-12	집하장(압축기)	50	1	18,250	0	0	0	0	5	1997.1
	강서구	마곡동 70-2	집하장(압축기)	38	1	10,950	0	0	0	0	5	1997.1
	강서구	마곡동 70-2	집하장(압축기)	80	1	12,775	0	0	0	0	5	1997.1
	강서구	마곡동 71-10	재활용품 선별시설	50	7	6,465	62	0	62	0	37	2000.6

구 분		소 재 지	시 설 명	시설용량 (톤/일, m ²)	시설수 (개)	2007 처리량 (톤)	설 치 비 (백만원)				연간유지관리 비 (백만원)	설 치 일 (년.월.일)
시도	시군구						계	국 비	지방비	기타		
경상	강서구	방화동 41	집하장(압축기)	80	1	18,250	0	0	0	0	5	1997.1
	구로구	고척동 60-2	집하장	3,485	1	0	0	0	0	0	92	1997.1.1.
	구로구	천왕동 49-7	적환장	1,197	1	0	0	0	0	0	30	2000.01.01
	구로구	천왕동 43-2	적환장	1,361	1	0	0	0	0	0	30	2001.5.25
	구로구	구로동 699-5	적환장	224	1	0	0	0	0	0	20	1977.10.24
	금천구	독산동 700	적환장등	250	3	108,741	3,139	0	3,139	0	49	1998.11.25
	영등포구	양화동1-8	노들길연 환적장	25	2	69,506	754	0	754	0	12	2006.03.17
	동작구	흑석동 4	적환장	180	2	21,844	48	0	48	0	10	1991.8.31
	동작구	신대방동 441	적환장	270	3	29,279	106	0	106	0	15	1990.12.30
	관악구	신림동 808-152	재활용품 선별시설	50	1	17,301	820	0	300	520	1,186	2004.10.1
	서초구	원지동23	적환장	400	1	70,851	3,726	0	3,726	0	27	99.7.14
	강남구	일원동 4-5	강남자원회수시설	900	1	77,439	73,726	0	73,726	0	4,695	2002.01.19
	강남구	자곡동 22	재활용품 선별시설	30	5	13,456	0	0	0	0	30	2001
	강남구	강남구 자곡동 22	재활용품선별장	70	1	7,940	404	0	404	0	0	1997.01.01
	송파구	장지동803	재활용품 선별시설	34	1	12,600	928	0	0	928	330	2004.1.1
	강동구	고덕동360	음식물퇴비화시설	30	1	3,504	5,600	700	4,900	0	458	1999.06.10
	강동구	고덕동360	음식물사료화시설	240	1	102,885	4,000	0	0	4,000	5,524	2000.05.31
	강동구	고덕동55-5	압축기	80	1	50,873	20	0	20	0	50	1992.11.02
강동구	고덕동85	재활용선별장(감용기,선별기,압축기)	26	3	6,400	194	0	194	0	50	2005.12.14	
강동구	고덕동 138	재활용품 선별시설	21	1	4,645	240	0	240	0	0	2005.12.14	
부산	소계	16		207	37	20,968	5,507	280	5,137	90	536	
	서구	암남동 658-3	적환장 등	18	5	2,688	90	0	0	90	2	2001.6.1.
	동구	범일5동 1642	압축기 등	13	3	240	128	0	128	0	1	1999.12.30.
	부산진구	개금1동 451-71	재활용사업소	40	1	2,190	4,309	160	4,149	0	238	2001.7.6.
	동래구	안락2동 50-1	수직형압축기	10	1	424	19	0	19	0	2	1996.4.10
	동래구	안락2동 50-1	캔자동선별기	8	1	61	8	0	8	0	1	1996.3.8
	북구	만덕동 산82-2	압축기	8	2	591	75	9	66	0	5	2003.1.1
	북구	만덕동 산82-3	스티로폼감용기	2	2	85	79	16	63	0	7	2002.2.1
	해운대구	반여1동 1502-77	재활용품선별장	12	1	9,598	0	0	0	0	238	1998.12.31.
	사하구	하단동 845-22	스티로폼감용기	2	2	123	22	0	22	0	2	2000.1.27
	사하구	하단동 845-22	압축기	12	1	1,138	27	12	15	0	1	2004.10.13
	금정구	구서동83-3	압축기	3	1	0	29	0	29	0	1	2001.09
	금정구	구서동83-3	압축기	10	1	6	46	14	32	0	1	2004.11
	연제구	연산9동 243-19	압축기 등	14	4	2,135	109	6	103	0	4	1999.06.10
	수영구	망미2동 203-4번지	적환장 등	3	5	1,253	176	55	121	0	5	1996.12
	수영구	민락동 336-77번지	페트압축기	1	1	251	29	9	20	0	2	36924
	기장군	기장읍 내리 167-3	압축기 등(재활용선별장)	52	6	185	362	0	362	0	26	37044
대구	소계	1		50	2	5,626	3,417	0	3,417	0	750	0
	동구	불로동 866-9	동구자원재활용센터	50	2	5,626	3,417	0	3,417	0	750	1999.5.7

구 분		소 재 지	시 설 명	시설용량 (톤/일, m³)	시설수 (개)	2007 처리량 (톤)	설 치 비 (백만원)				연간유지관리 비 (백만원)	설 치 일 (년.월.일)
시도	시군구						계	국 비	지방비	기타		
인천	소계	12		7,060	13	40,095	11,511	1,392	7,304	2,815	4,526	
	중구	신흥동3가41	압축기	19	2	0	31	0	31	0	0	1994.1
	중구		파쇄기	5	1	0	29	0	29	0	0	1994.1
	중구		퇴비화기기	4	2	0	28	0	28	0	0	1994.1
	중구		적환장(단독)	90	1	0	100	0	100	0	0	1992.12
	중구		적환장(공동)	80	1	0	4	0	4	0	0	1995.9
	동구	송림4동 296-4	적환장	992	1	657	44	0	44	0	5	1994.12.16
	동구	송림동 11-16	적환장	660	0	0	19	0	19	0	0	1998.10.30
	남구	학익동 587-8	적환장	10	1	2,400	230	0	230	0	30	1994.1.3
	남구	도화3동 813	음식물자원화	130	1	150	2,815	-	-	2,815	1,877	2000.7.22
	남동구	고잔동 714-3	음식물자원화	5,004	1	33,979	7,995	1,368	6,627	0	2,543	03.2.14
	강화군	송해면 하도리 218-1	적환장	66	1	2,909	136	0	136	0	71	93.9.11
	강화군	강화 용정리 878-7	PET,캔압축기		1	0	80	24	56	0	0	07.12.
광주	소계	5		423	8	47,572	7,678	2,184	5,494	0	2,237	
	남구	광주 남구 송하동	파쇄장	12	1	1,980	88	0	88	0	16	05.10.13
	북구	대촌동 753-1	재활용집하장	112	2	229	80	24	56	0	6	02.1.1
	북구	대촌동 463-8	대형폐기물집하장내	29	1	5,811	163	0	163	0	20	06.4.14
	광산구	신창동 1089-16	파쇄기	120	2	2,340	147	0	147	0	0	07.12.01
	광산구	본덕동 749	음식물자원화	150	2	37,212	7,200	2,160	5,040	0	2,195	07.06.22
대전	소계	3		940	3	1,382	10,088	2,452	7,636	0	3,337	
	유성구	유성구 금고동 장기위생매립장내	건설폐재 파쇄장	800	1	252	1,075	0	1,075	0	1,248	1995.01.24
	유성구	유성구 금고동 장기위생매립장내	음식물퇴비화시설	100	1	80	8,840	2,400	6,440	0	2,069	2005.03.22
	대덕구	신대덕 419	대형폐기물파쇄기	40	1	1,050	173	52	121	0	20	06.7.30
울산	소계	15		4,375	16	37,927	13,639	4,235	7,591	1,813	1,941	
	중구	남구 성암동 150-1	음식물자원화시설	130	2	17,004	7,257	2,383	3,076	1,798	1,190	2001.8.30 2002.4.10
	남구	황성동 581	음식물자원화	40	1	15,924	3,349	1,004	2,345	0	451	2002.3.25
	북구	중산동 829번지	음식물자원화	30	1	4,945	2,770	831	1,939	0	296	2005.7.7
	울주군	범서읍 사연리 산21-1	적환장	605	1	0	16	0	16	0	0	2003.12.24
	울주군	서생면 신암리 226-3	적환장	783	1	0	13	0	13	0	0	2004.11.08
	울주군	웅촌면 곡천리 849	적환장	947	1	0	25	0	25	0	0	2004.11.17
	울주군	온양읍 운화리 873	적환장	330	1	0	18	0	18	0	0	2005.1.12
	울주군	두동면 구미리 745-3	적환장	510	1	0	40	0	40	0	0	2005.12.8
	울주군	상북면 산전리 1084-50	적환장	644	1	0	39	0	39	0	0	2006.8.24
	울주군	온산읍 덕신리 342-1	적환장	330	1	0	27	0	27	0	0	2007.11.10
	울주군	온산읍 화산리 산 176-5	캔압축기	500개/회	1	1	15	0	15	0	2	1995.1.10
	울주군	온산읍 화산리 산 176-5	자력선별기	1,500개/h	1	0	7	0	0	7	0	1995.1.10
	울주군	온산읍 화산리 산 176-5	감용기	1	1	0	8	0	0	8	0	1996.7.10
	울주군	온산읍 화산리 산 176-5	감용기	25	1	13	36	11	25	0	1	2004.8.26
울주군	온산읍 화산리 산 176-5	압축기(PET)	20마력	1	40	19	6	13	0	1	2004.8.25	

구 분		소 재 지	시 설 명	시설용량 (톤/일,㎡)	시설수 (개)	2007 처리량 (톤)	설 치 비 (백만원)				연간유지관리 비 (백만원)	설 치 일 (년.월.일)
시도	시군구						계	국 비	지방비	기타		
	소계	51		19,867	90	540,290	195,246	23,436	131,373	40,437	44,550	
	수원시	권선구 고색동694-2	사료화	100	1	36,317	9,264	1,440	7,824	0	2,096	2006.02.13
	수원시	권선구 고색동557	퇴비화	50	1	22,051	6,440	1,932	4,508	0	748	2001.01.31
	수원시	영통구 이의동 13	적환장	111	5	10,792	13,463	0	13,463	0	4,080	1997.04.15
	성남시	분당구 야탑동 404	압축기	100	3	2,237	147	0	147	0	37	03.12.23
	성남시	분당구 야탑동 404	스티로폼감용기	3	2	338	28	0	28	0	0	05.11.16
	성남시	수정구 태평동 7007	음식물자원화	80	1	5,888	1,600	0	0	1,600	9	98.07.30
	성남시	수정구 태평동 7007	음식물자원화	150	3	4,906	2,947	0	1,048	1,899	0	02.02.01
	부천시	오정구 대장동 607	적환장	4,190	1	0	2,770	1,108	1,662	0	350	2000.9.4
	부천시	오정구 대장동 607	스티로폼감용기	5	1	565	0	0	0	0	0	
	부천시	오정구 대장동 607	압축기	20	2	0	0	0	0	0	0	
	부천시	오정구 대장동 607	선별기	100	1	16,384	0	0	0	0	0	
	용인시	고림동	적환장	21	1	7,523	212	0	212	0	14	03.05.17
	용인시	죽전동	적환장	14	1	5,200	237	0	237	0	8	03.06.16
	용인시	신갈동	적환장	14	1	5,124	212	0	212	0	8	99.7.27
	용인시	언남동	적환장	25	1	9,200	3,537	0	3,537	0	8	03.12.3
	용인시	모현면 갈담리	적환장	16	1	5,700	21	0	21	0	5	01.08.20
	용인시	남시면 창리	적환장	9	1	3,120	30	0	30	0	1	92.06.3
	용인시	원삼면 독성리	적환장	12	1	4,510	91	0	91	0	1	95.3.2
	용인시	백암면 근삼리	적환장	14	1	4,945	180	0	180	0	1	05.10.28
	용인시	양지면 제일리	적환장	15	1	5,500	999	300	699	0	1	05.06.15
	용인시	이동면 덕성리	적환장	14	1	5,212	862	259	603	0	1	05.07.11
	안산시	본오동 665-55	적환장	200	2	97,747	4,569	0	3,309	1,260	1,099	1999.9.27
	안양시	만안구 박달동751-7	음식물자원화	96	1	50,667	3,727	0	3,727	0	3,200	07.12.29
	화성시	팔탄면 고주리 산44	적환장	6,899	2	6,709	1,130	196	934	0	399	1995.06.23
	광명시	소하동 702-6	기타	110	1	9,269	16,988	3,281	13,707	0	0	2004.11.09
	군포시	부곡동 731	적환장	200	1	3,767	2,657	764	1,893	0	503	35693
경기	광주시	실촌읍 수양리 423	음식물자원화	20	1	10,027	1,600	0	0	1,600	673	2001.06.30
	광주시	오포읍 양벌리 10-1	적환장	84	1	24,308	75,580	0	52,900	22,680	24,900	1996.01.26
	김포시	결포동 1550-1	적환장	5,500	1	2,000	50	0	50	0	4	38018
	이천시	모가면 소고리 721-4	스티로폼감용기	32	3	4,745	79	24	55	0	18	2005.11.28.
	오산시	누읍동 196-4외	적환장	40	4	4,800	2,025	399	1,626	0	142	2005.3.30
	하남시	신장동198-1	음식물자원화	349	6	24,016	896	469	427	0	419	36279
	의왕시	이동 478	퇴비화	30	1	13,633	2,025	0	399	1,626	0	2005.03.30
	과천시	갈현동 205-1	건조기	20	2	3,047	1,060	0	1,060	0	255	03.1.7
	고양시	일산동구 성석동 1281	적환장	40	1	11,930	106	0	106	0	1,491	39268
	남양주시	이패동 490-1	선별기	30	2	10,877	129	0	129	0	54	00.5.1
	남양주시	이패동 521-2	퇴비화	120	1	39,785	1,500	0	376	1,124	0	
	의정부시	자일동 206-4	적환장	500	3	8,494	9,900	2,970	6,930	0	1,193	2007.07.25
	파주시	파주시 파주읍 봉암리 1039	음식물자원화	50	2	17,834	13,637	7,200	0	6,437	1,325	1999.10.31

구 분		소 재 지	시 설 명	시설용량 (톤/일, m³)	시설수 (개)	2007 처리량 (톤)	설 치 비 (백만원)				연간유지관리 비 (백만원)	설 치 일 (년.월.일)
시도	시군구						계	국비	지방비	기타		
충청	파주시	파주시 탄현면 낙하리 153(플라스틱)	선별기	6	1	244	142	0	142	0	6	2007.8.21
	파주시	파주시 탄현면 낙하리 153(캔)	압축기	13	1	290	69	0	69	0	3	2003.3.1
	파주시	파주시 탄현면 낙하리 153(PET)	압축기	35	1	299	70	0	70	0	8	2004.12.10
	파주시	파주시 탄현면 낙하리 153(PE)	압축기	8	1	167	37	0	37	0	5	2005.1.28
	구리시	수택동 155-7	적환장	100	1	1,378	65	0	65	0	60	05.06.13
	양주시	광적면 가납리 646	압축기	8	3	2,552	220	66	154	0	386	2005.02.28
	포천시	신북면 만세교리 102	압축기(캔,페트,고철)	90	2	2,648	4,898	1,200	3,698	0	25	1995.12.01
	동두천시	동두천동40	적환장	50	1	13,773	72	0	72	0	54	2007.6.27
	동두천시	상봉암동175	음식물자원화	15	1	6,378	1,325	226	150	949	518	1999.10.12
	동두천시	동두천동432-1	선별기	15	1	1,325	2,576	773	541	1,262	48	2005.6.29
	가평군	가평읍 상색리 505번지 일원	압축기	90	3	7,410	1,414	95	1,319	0	153	2006.3.27
	가평군	가평읍 상색리 505번지 일원	선별기	10	5	3,014	1,995	598	1,397	0	181	2006.8.1
	연천군	군남면 남계리 24-1	퇴비화	10	1	1,170	1,593	136	1,457	0	57	1998.1.23
	연천군	청산면 대전리 산 224	압축기	4	1	77	18	0	18	0	1	2005.3.17
연천군	청산면 대전리 산 224	파쇄기	30	1	398	54	0	54	0	2	2001.8.21	
소계	37			538	49	75,220	34,177	9,692	18,121	6,364	3,843	
강원	춘천시	근화동 658 (하수처리장내)	음식물자원화	50	1	17,883	4,500	1,350	3,150	0	900	2005.11.03.
	원주시	태장동 809-3	파쇄기	100HP(2-3톤/HP)	1	484	34	34	0	0	0	
	원주시	태장동 809-3	스티로폼감용기	100KG/HR	1	242	23	0	23	0	0	
	원주시	태장동 809-3	파지자동압축기	30HP(1톤/HR)	1	260	20	0	20	0	0	
	원주시	태장동 809-3	PET자동압축기	30HP(2톤/HR)	1	150	20	0	20	0	0	
	원주시	흥업면 사제리산 185	연료화	80톤/일 5톤/HR	1	1,644	11,500	3,450	2,055	5,995	0	
	원주시	원주시 우산동	음식물자원화	35	1	7,908	2,319	701	1,618	0	0	2005.04.26
	강릉시	강동면 임곡리산25	공공재활용선별시설	30	1	7,202	1,227	369	858	0	220	06.10.20
	동해시	망상동1번지	음식물자원화	30	1	9,059	2,980	894	2,086	0	988	2005.1
	태백시	통동 336-1	음식물자원화	15	1	4,615	793	71	722	0	246	2005.3.15
	태백시	통동 336-2	공공재활용	10	5	1,940	740	222	518	0	28	2003.2.28
	속초시	대포동 536	음식물자원화	20	1	9,519	2,555	438	2,117	0	317	2004.5.21
	삼척시	교동 재활용선별창고	압축기	19	2	65	22	0	22	0	1	2002
	삼척시	교동 재활용선별창고	스티로폼감용기	4	1	5	36	0	36	0	1	2003
	삼척시	원덕읍 매립장	압축기	19	1	10	20	0	20	0	1	2003
	삼척시	원덕읍 매립장	스티로폼감용기	4	1	2	36	0	36	0	1	2004
	삼척시	도계읍 매립장	압축기	19	1	15	22	0	22	0	1	2003
	삼척시	도계읍 매립장	스티로폼감용기	4	1	3	36	0	36	0	1	2004
	횡성군	횡성읍 학곡리 250	음식물자원화	10	1	2,833	790	237	553	0	40	2006.8.14
	영월군	북면 문곡4리 212	재활용기반시설	210	1	615	200	60	140	0	195	2004.10.06
	영월군	북면 문곡4리 212	음식물자원화시설	5	1	435	670	201	469	0	128	2005.05.31
	평창군	웅평면 재산리 1443	음식물자원화처리시설	10	1	2,633	1,200	360	840	0	250	2002.11.01
철원군	철원읍 울이리500	선별기	10HP/0.7t	1	1,200	200	60	140	0	1	2006.11.30	
철원군	철원읍 울이리500	스티로폼감용기	62HP/100kg	1	4	79	24	55	0	1	2006.11.30	

구 분		소 재 지	시 설 명	시설용량 (톤/일, m ²)	시설수 (개)	2007 처리량 (톤)	설 치 비 (백만원)				연간유지관리 비 (백만원)	설 치 일 (년.월.일)	
시도	시군구						계	국 비	지방비	기타			
	철원군	철원읍 울이리500	파쇄기	100HP/5t	1	4,480	64	19	45	0	1	2007.09.05	
	철원군	철원읍 울이리500	(캔)압축기	20HP/0.7t	1	69	31	9	22	0	1	2007.09.05	
	철원군	철원읍 울이리500	(폐지결속)압축기	50HP/2t	1	20	56	17	39	0	2	2007.09.05	
	철원군	철원읍 울이리500	(알루미늄)압축기	20HP/0.7t	1	11	31	9	22	0	1	2007.09.05	
	철원군	철원읍 울이리500	(수직형)압축기	10HP/0.7t	1	5	12	4	8	0	0	2007.09.05	
	철원군	철원읍 울이리500	(페트)압축기	73HP/2.5t	1	58	62	19	43	0	2	2007.09.05	
	화천군	하남면 논미리 산26-8	적환장		3	106	1,300	390	786	124	5	2005.10.28	
	양구군	남면 창리 산84	공공재활용		5	1,250	500	150	105	245	37	2006.11.30	
	인제군	북면 월학리	공공재활용		25	0	812	244	568	0	91	2007.8.10	
	고성군	죽왕면 향목리산59	퇴비화		10	237	1,200	360	840	0	330	2003.11.1	
	고성군	죽왕면 향목리산59	압축기		1	5	212	75	0	75	0	2	2002
	고성군	죽왕면 향목리산59	파쇄기	200HP	1	0	10	0	10	0	50	2004	
고성군	죽왕면 향목리산59	스티로폼감용기		0	1	47	2	0	2	0	2	2002	
충북	소계			7	203	10	65,373	6,596	2,926	3,666	4	2,852	
	청주시	신대동633-1	음식물감량화시설		170	1	63,397	4,000	2,400	1,600	0	2,500	2004.9.24
	충주시	이류면 두정리 산 49-1	용융시설		1	1	61	42	0	42	0	1	36887
	보은군	보은읍 용암리 산37	압축기		3	2	3	18	0	14	4	1	1995.03 1997.11
	보은군	속리산면 갈목리 19-3	감용기		2	1	1	22	0	22	0	4	1995.12
	영동군	영동읍 설계리 산3-1	스치로폴 감용기		6	1	96	25	0	25	0	1	2001.11.15
	영동군		압축기		4	2	27	52	16	36	0	1	2005.09.05
	진천군	문백면 구곡리 603	음식물자원화시설		10	1	0	1,517	420	1,097	0	324	2002.03.12
	단양군	매포읍 하괴리 416	음식물감량화시설		7	1	1,788	920	90	830	0	20	2002.03.24
충남	소계			18	1,100	27	50,686	23,804	6,625	17,179	0	12,512	
	천안시	서북구 백석동 571-1	음식물자원화		70	1	17,928	7,885	1,974	5,911	0	3,775	2007
	보령시	보령시 남곡동	음식물자원화공공처리시설		15	1	5,959	1,935	581	1,354	0	88	2005.05.31
	보령시	보령시 남곡동	재활용선별센터		15	4	1,096	1,750	650	1,100	0	0	07.09.01
	아산시	신동 677	음식물감량화시설		8	1	0	962	198	764	0	200	2002.11.28.
	서산시	양대동 773	압축시설		10	1	1,962	10	0	10	0	3	1995.1.26
	서산시	양대동 7801	퇴비화시설		20	1	6,700	1,100	330	770	0	385	2001.5.7
	논산시	강산동 666	적환장		2		0	0	0	0	0	0	1995.2.23.
	연기군	남면 연기리 698	기타		805	6	737	106	0	106	0	5	34486
	부여군	구룡면 죽절리	스티로폼감용기(고형화)		2	1	0	12	0	12	0	2	1998.08
	서천군	마서면 송내리 462	음식물처리시설		6	1	476	360	108	252	0	111	2003. 6. 5
	청양군	청양읍 벽천리 109-8	적환장등		20	3	3,101	700	210	490	0	204	2005. 6. 13.
	청양군	청양읍 벽천리 109-8	음식물건조감량화시설		3	1	572	700	210	490	0	41	2006. 6. 22.
	홍성군	홍북면 중계리 525	스티로폼감용기			1	25	29	0	29	0	3	1998.04.13
	홍성군	홍북면 중계리 525	음식물자원화		20	1	1,650	1,760	528	1,232	0	85	2004.03.15
	예산군	대흥 대를 산51-1	재활용선별시설		34	1	2,043	908	270	638	0	500	2004.9.14
	태안군	태안읍 삭선리 23-5	음식물처리시설		20	1	5,819	2,154	549	1,605	0	293	2005.12.31.
	태안군	태안읍 삭선리 23-6	재활용선별시설		30	1	2,067	1,043	300	743	0	187	2003.6.30.

구 분		소 재 지	시 설 명	시설용량 (톤/일, m³)	시설수 (개)	2007 처리량 (톤)	설 치 비 (백만원)				연간유지관리 비 (백만원)	설 치 일 (년.월.일)
시도	시군구						계	국비	지방비	기타		
	당진군	송산면 가곡리 499	음식물류폐기물자원화시설	20	1	550	2,390	717	1,673	0	6,630	2007.11.09
	소계	18		844	35	154,321	30,307	5,215	19,842	5,250	8,493	
전북	전주시	전주시 덕진구 팔복동4가 960-16	음식물류 탈수건조시설	300	8	82,068	7,490	700	1,540	5,250	3,593	2002.4.2
	전주시	전주시 덕진구 팔복동4가 960-16	재활용선별장(압축시설)	51	4	4,398	3,579	1,072	2,507	0	243	2003.11.7
	전주시	전주시 덕진구 송천동2가 492-36	중구산골도매시장(파쇄발구 시설)	20	2	960	233	140	93	0	46	2002.4.27
	익산시	부송동 197-93	적환장 등	31	3	5,303	2,340	702	1,638	0	1,000	2003.12.31
	익산시	금강동 1092-3	압축장	300	1	41,166	7,587	0	7,587	0	1,734	2003.8.21
	김제시	김제시 북죽동	음식물쓰레기공공처리장	20	1	9,908	3,129	846	2,283	0	616	2006.08.29
	김제시	김제시 오정동	재활용센타	10	1	1,388	1,488	300	1,188	0	101	2006.1
	무주군	적상면 방이리 산18번지	파쇄기	10	2	150	80	80	0	0	20	2004.8
	무주군	적상면 방이리 산 18번지	선별기	3	2	30	30	30	0	0	15	2004.8
	임실군	관촌면 복흥리 620	재활용선별창고	233m²	1	0	0	0	0	0	0	1998
	순창군	팔덕면 월곡리 37-1	음식물류 퇴비화시설	5	1	587	420	210	210	0	225	1999.12
	고창군	아산면 계산리 산127	재활용선별시설	10	1	989	1,017	305	712	0	140	2003.3.21
	고창군	아산면 계산리 산127	대형파쇄기	5	1	243	32	0	32	0	9	2003.11.27
	고창군	아산면 계산리 산127	음식물자원화시설	15	1	4,712	1,200	360	840	0	459	2003.4.22
	부안군	줄포면 줄포리 1034-17	폐콘 파쇄기	50	1	147	170	0	170	0	5	1998.04.16.
	부안군	줄포면 줄포리 1034-17	압축기	5	3	156	199	0	199	0	37	1996.05.16.
	부안군	줄포면 줄포리 1034-17	음식물자원화	7	1	2,100	950	270	680	0	214	2005.05.19.
부안군	줄포면 줄포리 1034-17	페스티로폼 자원화시설	2	1	16	363	200	163	0	36	2007.09.28.	
	소계	60		809	78	92,492	481,842	97,576	381,722	2,544	4,526	
전남	목포시	대양동 698	음식물 자원화시설	40	1	15,783	3,373	1,012	2,361	0	1,043	2006.2.21
	목포시	대양동 산109-3	적환장등	50	8	1,020	458,919	92,677	366,242	0	80	축:03.12~04.7 주
	여수시	만흥동 215-5	압축기	1	1	42	6	0	2	4	0	1996.9.5
	여수시	만흥동 215-6	파쇄기	4	1	0	31	0	31	0	0	1995.3.27
	여수시	만흥동 215-7	선별기	6	1	0	8	0	0	8	0	1996.4.6
	여수시	만흥동 215-7	스츠로폼감용기	1	1	7	32	0	0	32	0	1998.1.23
	순천시	해룡면 대안리 1155-1	순천시 음식물자원화시설	50	1	16,057	5,645	1,350	4,295		1,129	2005.12.31
	순천시	왕지동 487-3번지	압축시설	100	1	32,499	1,867	0	1,867	0	538	2005.11.11
	순천시	왕지동 487-3번지	스츠로폼감용기120kg/일		1	52	14	0	14	0	0	1997. 5
	순천시	왕지동 487-3번지	캔 압축기	6	1	164	58	0	58	0	0	1997. 9
	순천시	왕지동 487-3번지	팻트압축기	10	1	631	32	0	32	0	0	2003.12
	순천시	왕지동 487-3번지	선별기	10	1	1,468	10	0	10	0	0	2003.12
	순천시	왕지동 487-3번지	매립가스 자원화시설	1100(mm/hr)	1	3,570,600(mm/hr)	2,500	0	0	2,500	285	2005. 7.28
	나주시	공산면 백사리 산1-1	재활용선별장	30	5	783	0	0	0	0	174	2003.8
	광양시	광양읍 죽림리 산128-1	음식물쓰레기자원화	30	1	14,026	2,847	854	1,993	0	788	03.2.28
	담양군	담양읍 강쟁리 559-1	음식물자원화	5	1	967	250	75	175	0	121	2001.6.30
	곡성군	곡성읍 신리 81-1	재활용선별시설	3	1	547	290	87	203	0	10	2001.2.26
	구례군	구례군 용방면 신지리 1	캔압축기 등	3	2	14	26	0	26	0	1	1999.11.30

구 분		소 재 지	시 설 명	시설용량 (톤/일,㎡)	시설수 (개)	2007 처리량 (톤)	설 치 비 (백만원)				연간유지관리 비 (백만원)	설 치 일 (년.월.일)
시도	시군구						계	국 비	지방비	기타		
전남	고흥군	고흥읍 호형리1164	스티로폼감용기		1	12	35	0	35	0	2	1999.10.16
	고흥군	고흥읍 호형리1164	PET압축기		1	5	50	0	50	0	1	2005.01.24
	장흥	부산면 부춘리	선별장	330	1	2,992	200	0	200	0	10	2001.10.6
	강진군	강진읍 목리 437	선별기 등	26	3	986	1,385	400	985	0	27	2007.03.13
	해남군	해남읍북평리891	음식물류폐기물자원화	5	1	2,520	797	239	558	0	83	05.5.13
	함평군	함평 장년 산59-2	파쇄기	50hp	1	100	40	0	40	0	2	2001.4.1
	함평군	함평 장년 산59-3	스티로폼감용기	2	1	15	46	0	46	0	2	2005.12.30
	영광군	홍농읍 성산리 570	선별기	10	1	584	1,000	300	700	0	42	2007.10.12
	완도군	완도읍 망석리산 1	압축기	3	1	5	80	24	56	0	2	2004.02.13
	완도군	신지면 대곡리 1492-1	압축기	1	1	0	10	0	10	0	0	2007.10.15
	완도군	고금면 도남리 789	압축기	1	1	0	10	0	10	0	0	2007.10.15
	완도군	약산면 해동리 255	압축기	1	1	0	10	0	10	0	0	2007.10.15
	완도군	청산면 신흥리 305	압축기	1	1	0	10	0	10	0	0	2007.10.15
	완도군	소안면 미라리 1057	압축기	1	1	0	10	0	10	0	0	2007.10.15
	완도군	금당면 육산리 839	압축기	1	1	1	3	1	2	0	0	2005.05.09
	완도군	보길면 예송리 산 30	압축기	2	1	1	20	6	14	0	1	2005.11.21
	완도군	생일면 금곡리 산15	압축기	2	1	1	20	6	14	0	1	2005.11.21
	진도군	군내면 덕병리 1173번지	압축기외	10	5	1,171	1,287	359	928	0	160	2006.12
	신안군	지도읍 봉리 363-2	압축기	6	1	3	15	0	15	0	1	2004.11.29
	신안군	증도면 증동리	압축기	0	1	2	6	0	6	0	1	1996
	신안군	임자면 도찬리	압축기	5	1	3	24	0	24	0	1	1999.05.24
	신안군	자은면 백산리	압축기	5	1	1	9	0	9	0	1	1999.05.24
	신안군	비금면 죽림리	압축기	6	1	3	16	0	16	0	1	2004.10.18
	신안군	도초면 이곡리	압축기	5	1	2	24	0	24	0	1	1999.05.24
	신안군	흑산면 예리	압축기	1	1	3	31	0	31	0	1	1996.12.17
	신안군	흑산면 오리	압축기	6	1	1	15	0	15	0	1	2004.12
	신안군	흑산면 홍도2구	압축기	0	1	1	6	0	6	0	1	1996.07.09
	신안군	흑산면 홍도1구	압축기	1	1	1	10	5	5	0	1	2000
	신안군	하의면 오림리	압축기	6	1	1	15	0	15	0	1	2004.11.29
	신안군	신의면 상태서리	압축기	6	1	1	9	0	9	0	1	1999.06.03
	신안군	장산면 오음리	압축기	0	1	1	6	0	6	0	1	1996.12.27
	신안군	안좌면 한운리	압축기	0	1	5	6	0	6	0	1	1996.12.27
	신안군	팔금면 이목리	압축기	5	1	1	9	0	9	0	1	1999.06.05
	신안군	암태면 신석리	압축기	6	1	1	16	0	16	0	1	2004.11.19
신안군	압해면 신장리	압축기	1	1	2	12	0	12	0	1	1996	
신안군	임자면 도찬리	파쇄기	1	1	1	33	0	33	0	1	2005.1	
신안군	지도읍 봉리	파쇄기	1	1	0	30	0	30	0	1	2006.7.19	
신안군	압해면 신장리	파쇄기	1	1	0	30	0	30	0	1	2006.7.19	
신안군	지도읍 봉리	감용기	1	1	2	79	24	55	0	1	2005.09.27	
신안군	도초면 이곡리	감용기	1	1	2	193	58	135	0	1	2005.09.26	

구 분		소 재 지	시 설 명	시설용량 (톤/일,㎡)	시설수 (개)	2007 처리량 (톤)	설 치 비 (백만원)				연간유지관리 비 (백만원)	설 치 일 (년.월.일)	
시도	시군구						계	국 비	지방비	기타			
	신안군	장산면 오무리	감용기	1	1	1	140	42	98	0	1	2005.03.21	
	신안군	팔금면 이목리	감용기	1	1	1	187	57	130	0	1	2005.04.12	
	소계	30		375	39	60,479	21,133	4,645	13,988	2,500	5,592		
경북	경주시	천군동 1523	선별기	40	1	2,757	3,420	900	2,520	0	678	38804	
	김천시	응명동 1012-1	선별기	10	1	2,085	1,000	300	700	0	232	37712	
	안동시	풍산읍 마애리 705-11	음식물자원화	30	1	8,208	3,929	963	2,966	0	874	2005.08.01	
	구미시	칠곡군 석적면 중리 412	사료화	95	2	27,375	2,500	0	0	2,500	2,300	38544	
	영주시	문수면 권선리산1번지	스티로폼감용기	1	1	0	42	0	42	0	1	2003.02.03	
	영천시	완산동 산3-1	선별기	8	1	1,347	600	150	450	0	18	37985	
	상주시	북룡동 153-18	선별기	50	1	238	2,012	450	1,562	0	100	2004.05.28	
	문경시	공평동 산71번지	선별기	20	4	293	414	290	124	0	116	2007.1	
	경산시	자인면 교촌리 22-4	선별기	50	6	4,936	2,012	450	1,562	0	480	2003.07.01	
	군위군	군위를 대북리 765	스티로폼감용기	1	1	4	34	0	34	0	0	2007.04.11	
	의성군	의성읍 오로리 산96-4	캔압축기	1	1	4	22	0	22	0	0	2004.05.11	
	의성군	봉양면 사부리 131-13	캔압축기	1	1	4	10	0	10	0	0	2003.05.13	
	의성군	의성읍 오로리 산96-4	스티로폼감용기	1	1	2	25	0	25	0	0	2003.05.13	
	의성군	금성면 도경리 산23-6	스티로폼감용기	1	1	1	25	0	25	0	0	2003.01.29	
	의성군	봉양면 사부리 131-13	스티로폼감용기	1	1	1	10	0	10	0	0	1997.01.28	
	의성군	안계면 도덕리 산177	캔압축기	1	1	2	14	0	14	0	0	35528	
	의성군	안계면 도덕리 산177	스티로폼감용기	1	1	1	10	0	10	0	0	35458	
	의성군	다인면 웅우리 583	스티로폼감용기	1	1	1	25	0	25	0	0	2003.1.29	
	영양군	영양읍 전곡리 648	스티로폼감용기		1	9	17	0	17	0	0	38729	
	영덕군	영덕읍 우곡리산31	스티로폼감용기	1	1	0	27	0	27	0	1	36100	
	영덕군	영해면 별영리 72-1	스티로폼감용기	1	1	0	42	0	42	0	2	37742	
	영덕군	강구면 금호리 1396-26	음식물자원화	12	1	1,935	400	0	400	0	57	39075	
	고령군	쌍림면 신곡리 767	스티로폼감용기	2	1	9	33	0	33	0	1	38632	
	성주군	삼산리 167번지	스티로폼감용기	1	1	15	43	0	43	0	15	38246	
	칠곡군	왜관읍 금산리 846-1	퇴비화	20	1	4,549	1,980	660	1,320	0	244	37391	
	예천군	예천읍 청북리 645	스티로폼감용기	1	1	4	35	11	24	0	1	39113	
	울진군	후포면 금음리 456-3	스티로폼감용기	1	1	2	26	0	26	0	0	2003.08.01	
	울진군	울진읍 고성리 864-1	스티로폼감용기	1	1	9	26	0	26	0	0	2003.08.01	
	울진군	후포면 금음리456-3	음식물자원화	20	1	6,550	2,050	366	1,684	0	469	38292	
	울릉군	울릉읍 사동리 49-5	고철압축기	2	1	140	350	105	245	0	3	37462	
		소계	33		2,133	80	197,583	199,609	44,814	150,561	3,533	7,636	
		창원시	신촌동 123	대형폐기물파쇄시설	20	1	4,189	350	0	0	0	0	2002.03.09
		창원시		혼합쓰레기처리시설	36	1	9,762						
	창원시	스티로폼감용기		1	1	31							
	창원시	음식물자원화		60	1	25,296							
	마산시	진동 인곡 171	파쇄기	45	1	3,650	130	0	130	0	48	2007.02.02	
	마산시	내서 용담 103-5	음식물자원화	40	1	17,263	1,717	515	1,202	0	655	2000.08.04	

구 분		소 재 지	시 설 명	시설용량 (톤/일,㎡)	시설수 (개)	2007 처리량 (톤)	설 치 비 (백만원)				연간유지관리 비 (백만원)	설 치 일 (년.월.일)
시도	시군구						계	국 비	지방비	기타		
경남	마산시	내서 원계 381-3	선별기	40	1	3,462	75	21	54	0	위탁관리	1999.05.17
	마산시	구산면 옥계리 463	스치로폼감용기	1	1	12	200	160	40	0	15	2005.12.29
	진주시	내동면 유수리 산299	음식물자원화	50	1	18,006	4,000	1,284	2,716	0	1,111	2005.09.30
	진주시	내동면 유수리 1014	재활용품선별시설	50	1	3,907	1,440	360	1,080	0	611	2005.07.05
	진해시	행암동 24-1	음식물자원화	50	1	17,377	79	0	79	0	772	2006.09.03.
	진해시	덕산동 533	재활용품선별시설	15	1	5,381	184	36	148	0	0	2005.01.09
	통영시	명정동 748-9	스치로폼감용기	1	1	123	175	155	19	0	10	2004.01.24
	통영시	명정동 741외10필지	압축시설	6	1	0	350	0	0	0	0	2006.10.23
	통영시		압축시설	4	1							
	통영시		용융시설	2	1							
	사천시	사등동 114-1	음식물자원화	20	1	6,387	1,270	381	889	0	230	2004.01.19
	사천시	사등동 86-2	적환장 등	15	5	3,650	1,780	534	1,246	0	206	2007.07.01
	김해시	한림면 퇴래리 1282	선별기 등	64	10	8,810	7,037	2,111	4,926	0	0	2007.06.13
	김해시	진영읍 설창리 산36-18	음식물자원화	60	1	27,920	911	90	821	0	35	1999.12.15
	밀양시	무안면 마흘리 229-2	적환장	10	1	847	2,926	870	2,056	0	85	2006.02.02
	밀양시	상남면 기산리 34-2	음식물자원화	20	1	6,440	1,460	438	1,022	0	145	2003.01.30
	거제시	사등면 사곡리 산1-6	파쇄기	40	1	6,260	70	0	70	0	0	1997.02.21
	거제시	아주동 989	압축기 등	5	3	4,052	131	39	92	0	1,740	2004.12.31
	거제시	사등면 사곡리 23-8	스치로폼감용기	1	1	56	194	155	20	19	126	2004.12.29
	양산시	어곡동 산120	음식물자원화	60	1	14,672	2,703	0	0	2,703	928	2006.03.31
	양산시	명곡동 산132	선별기 등	15	13	2,786	663	36	616	11	0	1995.02.28이후
	의령군	대의면 추산리 5	압축기	3	2	31	125	0	125	0	7	2002.11.16
	의령군	대의면 추산리 5	감용기	2	1	1	37	0	37	0	1	2006.10.01
	함안군	군북면 사도리 1112	스치로폼감용기	1	1	0	28	0	28	0	1	2003.01.13
	창녕군	남지읍 시남리 41	파쇄기	3	3	67	120	0	120	0	15	1996.12.10
	고성군	고성읍 교사리 13	페스트리폼 감용기	2	1	60	200	160	40	0	58	2004.5.24.
	남해군	남해읍 남변리 138	음식물자원화	8	1	2,790	1,500	200	1,300	0	286	2001.12.06
	남해군	남해읍 남변리 138	스치로폼감용기	6	1	15	35	0	35	0	30	2002.12.26
	남해군	남해읍 남변리 10-1	고형화	15	1	2,177	1,200	0	400	800	336	2003.01.13
	하동군	금성 가덕 산34-1	재활용품선별장	10	1	0	567	170	397	0	0	2007.12.28
	산청군	생비량면 화현리 429-1	산청군공공재활용품선별창고	8	8	359	417	125	292	0	4	2006.01.18
	거창군	거창읍 양평리 341	재활용품 선별창고	660	5	1,028	167,444	36,883	130,561	0	40	1999.07.31
	합천군	대양면 정양리 66-1	선별장	684	1	717	91	91	0	0	141	1995.01.14
		소계	14		268	16	68,924	15,485	6,103	9,382	0	1,908
	제주시	회천동 294-22	파쇄시설	40	1	203	140	0	140	0	66	1996.4.9
	제주시	회천동 294-22	퇴비화시설	50	1	24,747	3,932	1,617	2,315	0	387	2000.2.21
	제주시	회천동 294-22	퇴비화시설	60	1	23,831	5,126	2,078	3,048	0	372	2002.12.23
	제주시	회천동 294-22	재활용품선별시설	32	1	6,080	1,930	579	1,351	0	595	2004.2.25
	제주시	회천동 294-22	페스트리폼감용기	1	1	14	70	21	49	0	66	2004.2.25
	제주시	회천동 294-22	페플라스틱선별시설	8	1	364	353	353	0	0	159	1996.4.17

구 분		소 재 지	시 설 명	시설용량 (톤/일, m ²)	시설수 (개)	2007 처리량 (톤)	설 치 비 (백만원)				연간유지관리 비 (백만원)	설 치 일 (년.월.일)
시도	시군구						계	국비	지방비	기타		
제주	제주시	한림읍 월림리산2-1	페스티로폼감용기	1	1	10	200	100	100	0	15	2006.2.1
	제주시	구좌읍 동복리산56-12	파쇄기	16	1	56	28	0	28	0	5	2004.2.26
	제주시	구좌읍 동복리산56-12	페스티로폼감용기	1	1	13	150	0	150	0	5	2003.2.24
	제주시	한림읍 협재리 2927-3	음식물쓰레기고속발효기	0	2	6	20	10	10	0	3	2006.10.20
	제주시	우도면 연평리 561	음식물쓰레기고속발효기	1	1	100	198	0	198	0	5	2003.7.24
	서귀포시	색달동 산8-2	스티로폼감용기	2	1	54	210	200	10	0	10	2006.2
	서귀포시	색달동 산8-2	선별기	10	2	1,925	550	275	275	0	20	2008.2
	서귀포시	색달동 산8-2	음식물자원화	46	1	11,521	2,578	870	1,708	0	200	2008.2 증설

나. 자가처리업체

구 분		업 체 명	대 표 자	소 재 지	시 설 명	시설용량 (톤/일)	시 설 수 (개)	2007년도 처리량(톤)	설치비 (백만원)	설치승인일 (년.월.일)
시도	시군구									
합 계		454개소					858	1,954,218	158,434	
서울	소계	4개소					6	2,630	227	
	서대문구	지인산업	박규찬	경기 남양주시 와부읍 월문리1092	지게차 및 운반차량	7	2	172	50	2003.4.23
	강남구	크린자원	김원배	삼성동 159-7	압축기	10	2	2,458		
	동대문구	동부청과	유태호	용두동 39-1	분쇄압축기	26	1		77	2005.2.25
	구로구	삼화인쇄	유성근	서울시 구로구 구로동237-10	파지압축	3	1		100	2000-05-10
부산	소계	16개소					105	143,911	17,314	
	금정구	남산중학교	박병욱	금정구 남산동32-7	소멸화	0	1	10	10	2004.05.20
	금정구	윤산중학교	박종욱	금정구 금사동505	소멸화	0	1	10	10	2002.04.10
	강서구	광성화섬	김경호	송정동 1532-4	분쇄,압축시설	1	7	463	200	99.12.08
	강서구	나성플리머	라성우	송정동 1664-5	압축시설	3	1	1,005	150	00.07.14
	강서구	대호수지	손영희	송정동 1648-4	분쇄,탈수시설	6	9	2,202	150	00.08.10
	강서구	대원플라스틱공업사	김효금	송정동 1650-9	압축,분쇄시설	1	6	62	60	00.08.24
	강서구	동양수지	정석중	송정동 1650-2	압축,분쇄시설	4	6	290	40	00.09.01
	강서구	성우산업	김천룡	송정동 1664-8	용융,분쇄시설	5	6	5,075	200	00.10.17
	강서구	(주)피마	김영수	송정동 1688-1	사료화,비료화시설	95	2	65,600	1,922	01.01.06
	강서구	형제수지	이작호	송정동 1658-5	분쇄,용융시설	15	8	540	78	01.04.18
	강서구	진양화학	강진오	송정동 1635-13	배합,압축시설	8	1	87	50	01.09.14
	강서구	극동산업	김봉식	송정동 1664-3	분쇄,탈수,용융시설	2	1	-	50	03.09.05
	강서구	(주)삼득산업	권오봉	송정동 1654-4	사료화시설	120	1	59,407	1,777	03.08.13
	강서구	(주)젤텍	양주환	송정동 1520	기계적시설	60	41	7,880	12,500	04.03.04
	강서구	해성테크	김호진	송정동 1762-10	압축,분쇄,등	12	13	1,262	100	02.08.23
수영구	아웃백스테이크(남천점)	정인태	남천2동 545-5번지	분쇄소멸기	0	1	17	17	2005.11.23	
대구	소계	2개소					2	20,757	5,593	
	달성군	상수도사업본부매곡정수사업소	소 장	다사 매곡 989	정제시설	7	1	2,324	5,462	1999.7.22
	달성군	대동금속(주)	이 옥	논공 본리 29-18	분쇄시설	240	1	18,433	131	2003.12.30
충주	소계	22개소					36	130,681	4,007	
	충주	씨제이라이온(주)	이재관	신흥동3가64	분쇄시설	4	1	0	9	1999.11.13
	충주	(주)삼성알씨	하영노	항동7가 57-8	압축시설	123	1	109	13	1999.11.13
	충주	(주)삼성알씨	하영노	항동7가 57-8	압축시설	48	1	16,800		2003.03.06
	충주	대성목재공업(주)	대표이사	북성동1가6-85	분쇄시설	330	1	50,505	265	2004.01.19
	충주	인천해양경찰서	서장	북성동1가103	소멸화시설	1	1	0	0	2005.09.27
	남구	삼광유리공업(주)	황도환	학익동 587-59	분쇄기	15	37	37,460	150	2004.02.24
	남동구	구월농수산물도매시장	관리사무소장	구월동 1446	탈수시설	80	1	1,112	104	2003.10.04

구 분		업 체 명	대 표 자	소 재 지	시 설 명	시설용량 (톤/일)	시 설 수 (개)	2007년도 처리량(톤)	설 치비 (백만원)	설 치승인일 (년.월.일)
시도	시군구									
인천	남동구	복지환경	우성훈	구월동 507-1	사료화시설	10	1	732	80	2000.04.28
	남동구	태원화학	원용철	고잔동 730	분쇄시설	17	1	5	10	2007.05.07
	남동구	(주)영화수출포장	대표이사	고잔동 699-5	분쇄시설 등	38	11	567	200	2007.07.03
	남동구	광신포장	신창식	고잔동 650-11	분쇄시설 등	3	4	206	15	2007.07.24
	남동구	엠제이우드	이철수	고잔동 702	분쇄시설	1	1	5	10	2007.09.06
	계양구	익수농장(구 부대목장)	김명희	방축동 83-17	사료화	20	1	4,300	500	1999.07.08
	계양구				퇴비화	33	1			2000.04.28
	계양구	ETC두레환경	이수병	다남동 산32-2	사료화	10	1	2,550	500	1999.10.09
	계양구	오성자원	안영만	작전동 610-8	압축	110	1	0	400	2004.10.05
	계양구	진영플라스틱	채탁락	작전동 738-8	압축	120	1	1,862		2000.09.05
	계양구				파쇄·분쇄	40	1			2000.09.05
	계양구				절단	5	1			2000.09.05
	강화군	(주)부일	문득환	강화군 불은면 삼동암리 92	분쇄시설	150	1	220	100	1999.08.11
	강화군	(주)엘앤엘환경개발	이환빈	강화군 내가면 오상리 293-3	퇴비화시설	30	1	2,993	500	2000.11.10
	강화군	여명농장	강완석	강화군 송해면 하도리 53-2	퇴비화시설	70	1	3,992	600	1999.02.26
	강화군	(주)강화클린	윤병화	강화군 불은면 고능리 912-21	퇴비화시설	95	1	7,200	550	2000.03.15
강화군	윤선기퍼먼트	윤선기	강화군 선원면 연리 401	사료화	1	1	62	1	2002.03.15	
광주	소계	12개소					20	119,143	576	
	북구	해태제과(주)광주공장	대표이사	양산동 408-2	압축기	1	2	49	25	2002.02.01
	북구	롯데칠성음료(주)	대표이사	양산동 401-23	압축기	1	1	45	30	2001.03.12
	북구	대영자원(주)	임병섭	동림동 920-1	분쇄기	5	7	1,231	70	2002.03.19
	북구	코카콜라음료(주)	대표이사	양산동 408-1	압축기	0	1	27	35	2002.05.13
	북구	삼성테스코(주)홈플러스	이승한	두암동 575-1	압축기	1	1	320	40	2002.11.26
	북구	(주)디앤코	박재범	양산동 401-14	용융기	3	1	1,105	60	2004.04.21
	북구	오비맥주(주)	대표이사	일곡동 685	분쇄기	11	1	1,278	80	2004.08.31
	북구	(주)무등자원	임옥자	동림동 918-5	압축기	280	2	77,012	200	2005.07.18
	북구	삼성물산(주)건설현장사무소	이상대	장등동 산230-1	파쇄기	90	1	16,097	3	2006.09.11
	북구	(주)대광건설	임부환	일곡동 산178-6	파쇄기	1	1	0	3	2006.10.20
	북구	한국도로공사호남지역본부	손학래	장등동 844-11	파쇄기	348	1	16,356	3	2007.04.05
	광산구	(주)서산	엽홍섭	장덕동 983-1	탈수기	40	1	5,624	27	1999.08.19
대구	소계	11개소					24	18,050	2,335	
	대덕구	롯데칠성음료(주)대전공장	이광훈	대덕구 문평동 42-1	압축	6	1	63	47	1999.12.29
	대덕구				절단	19	1	76	95	1999.12.29
	대덕구	(주)영성산업	민영민	대덕구 대화동 148-1	탈수	13	1	82	25	2000.01.15
	대덕구	유한킴벌리(주)대전공장	대표이사	문평동 41-1	압축	64	2	6,591	420	2003.09.24
	대덕구				절단	18	2	3,922	90	2003.09.24

구 분		업 체 명	대 표 자	소 재 지	시 설 명	시설용량 (톤/일)	시 설 수 (개)	2007년도 처리량(톤)	설 치 비 (백만원)	설 치 승 인 일 (년.월.일)
시도	시군구									
대전	대덕구	한솔제지(주)	선우영석	신일동 1674-2	파쇄	8	2	1,746	370	2003.01.03
	대덕구				용융	30	2	1,476	100	2003.01.03
	대덕구	한라공조(주)	신영주	신일동 1689-1	압축	9	2	1,103	72	2004.07.09
	대덕구	한일제관(주)	정동택	신일동 1682-2	압축	4	2	1,678	159	2004.07.16
	대덕구	(주)효성대전2공장	이상운	신일동 1685-1	압축	1	2	388	20	2005.04.28
	대덕구	(주)KT&G신탄진제조창	창장	평촌동 100	압축	2	1	106	14	2005.09.28
	대덕구	(사)시장환경관리위원회	정성모	오정동 705	탈수	25	1	811	150	1998.11.21
	대덕구	(주)크라운제과대전지점	장완수	신일동 1686	압축	1	1	8	3	2007.11.08
	대덕구	한국수출포장공업(주)대전공장	대표이사	신일동 1686-1	압축	17	1	0	770	2007.12.17
대덕구	절단				17	3	0	2007.12.17		
울산	소계	17개소					21	23,859	4,507	
	중구	성임영농조합법인	김복남	장현동 541-5	폐기물재활용	3	1	682	1,135	1990.4.20
	남구	울산중앙청과(주)	황세열	삼산동 904-10	파쇄.분쇄	32	1	0	200	1998.11.27
	남구	롯데쇼핑(주)울산점	이철우	달동 833-1	압축	4	1	553	18	1999.8.13
	남구	삼성석유화학(주)	고홍식	여천동 190	반응 등	40	1	0	11	1999.4.20
	동구	(주)현대백화점	경청호	울산 동구 서부동 105	압축	8	1	500	4	2001.3.26
	북구	세종공업(주)	박이식	효문동 800-1번지	압축	16	1	2,394	30	2001.5.10
	북구	(주)이랜드리테일홈에버울산점	이상용	상안동 322-9번지	압축	1	1	602	18	2001.5.28
	북구	(주)메가마트	권국주	진장동 54B 1L	압축	2	1	492	20	2001.5.31
	북구	현대자동차(주)	김동진	양정동 700번지	압축	30	1	4,920	130	2000.3.30
	북구	현대하이스코(주)	윤명중	염포동 265번지	압축	24	1	4,991	50	2001.9.22
	북구	롯데쇼핑(주)롯데마트울산점	이철우	진장동 진장유통단지 9B	압축	16	1	248	13	2006.5.19
	울주군	(주)일광	정흥모	웅촌면 고연리 1178-6	분쇄	1	1	17	18	2006.6.1
	울주군	(주)세진메탈2공장	전규수	온산읍 화산리 335	용융(4),분쇄(2)	8	6	108		1999.7.2
울주군	고려아연(주)온산제련소	이제중	온산읍 대정리 505	용융	1	1	111	180	2003.11.4	
울주군	엘에스니꼬동제련(주)	대표이사	온산읍 대정리 70	건조	112	2	8,241	2,680	2000.9.29	
경남	소계	151개소					299	500,534	10,220	
	성남시	성남전기공업(주)	강연구	중원구상대원동150	파쇄·분쇄	1	1	8		2000,5,12
	성남시	코오롱트리폴리스	민경조	분당구금곡동210	기타	1	3	219		2001,6,14
	성남시	(주)노벨과게임	이형수	중원구상대원동517-7	압축	24	1	355		2004,2,18
	성남시	대한교과서	황태랑	중원구상대원동344-12	압축	24	2	719		2000,2,23
	용인시	(주)삼흥	김용해	기흥구 구갈동 313	파쇄·분쇄	1	1		32	2008.02.15.
	안산시	(주)케이.피	박종엽	신길동 1049-4	파쇄.분쇄	1	5	12	130	2004.04.22
	시흥시	부성철강(주)	손대덕	정왕동 1256-10	압축 등		1	4,027		2004.7.20
	시흥시	(주)메인텍	남궁정	정왕동 2096-2	기타 등		3	162		2005.1.28
	시흥시	럭키프라스틱산업사	손기호	정왕동 시화공단 1마 319	파쇄, 분쇄 등		7	2,360		1994.5.1

구 분		업 체 명	대 표 자	소 재 지	시 설 명	시설용량 (톤/일)	시 설 수 (개)	2007년도 처리량(톤)	설 치 비 (백만원)	설 치 승 인 일 (년.월.일)
시도	시군구									
	시흥시	동성금속	이중철	은행동 283-4	기타		4	10		2001.8.10
	시흥시	충남환경	최영배	정왕동 1367-1 공구상가 18동 219호	기타		1	6		2002.6.15
	시흥시	(주)창우	권근춘	정왕동 1238-12	용융 등		1	400		2000.11.7
	시흥시	장현수지	함성훈	정왕동 1마 71호	파쇄, 분쇄 등		3	145		1993.10.1
	시흥시	(주)알파메탈	조경래	정왕동 1247-9	용융 등		2	44		2000.7.19
	시흥시	(주)삼양사	이치욱	정왕동 1697-6	파쇄, 분쇄 등		7	15,283		1996.1.3
	시흥시	대일수지공업(주)	김영수	정왕동 시화공단 1마710	파쇄, 분쇄 등		12	5,716		1994.4.12
	시흥시	(주)대생산업	이주옥	조남동 218-5	건조시설 등		6	67,843		2004.2.16
	시흥시	경남캐미칼	강경애	은행동 284-34	절단 등		4	201		2004.12.29
	시흥시	산내들	김현식	조남동 430	파쇄, 분쇄 등		6	16,529		2002.4.11
	시흥시	우일산업(주)	이상희	정왕동 1243-3	용융 등		3	8,028		1997.4.7
	시흥시	(주)새수풀	박정호	목감동 157	파쇄, 분쇄 등		8	12,679		2000.2.21
	시흥시	오화전물산	오계자	정왕동 1703-3	파쇄, 분쇄 등		10	148		2006.4.26
	시흥시	고려제지(주)	박영환	정왕동 1705	기타		1	3,737		1997.5.8
	시흥시	신스타산업	김영기	은행동 284-27	건조시설 등		3	0		2001.5.29
	시흥시	한일화학공업(주)	윤성진	정왕동 1241-3	파쇄, 분쇄		4	12,239		1991.12.1
	시흥시	삼진프라스틱	이순덕	정왕동 시화공단 1마504	파쇄, 분쇄 등		3	2,588		2002.7.1
	시흥시	삼진수지	김승길	정왕동 시화공단 1마504	파쇄, 분쇄 등		8	3,012		1996.6.1
	시흥시	대덕밴드	한민섭	정왕동 2087-6	기타		1	206		2004.10.1
	시흥시	협동상사	김명식	정왕동 1258-7	절단 등		13	891		1997.6.1
	시흥시	삼원포리머(주)	박종섭	정왕동 1702-1	파쇄, 분쇄 등		4	2,165		2001.6.21
	시흥시	승진축산	정병진	금이동 1	파쇄, 분쇄 등		6	2,736		2002.5.16
	시흥시	아세아페이퍼텍	우영호	정왕동 1706	기타		1	1,666		2000.2.10
	시흥시	대광산업	김선환	정왕동 시화공단 2라303	파쇄, 분쇄 등		5	242		1995.2.9
	시흥시	대한민국상이군경회	강달신	정왕동 시화공단 2마104	파쇄, 분쇄 등		4	2,412		2000.8.2
	시흥시	(주)기풍	백흡수	정왕동 1356-8	파쇄, 분쇄		2	1,538		2005.8.23
	시흥시	정인수지	최노완	정왕동 1697번지	파쇄, 분쇄 등		4	1,467		2003.9.15
	시흥시	협동산업(주)	김옥진	정왕동 시화공단 3나204	기타			8,859		1999.10.19
	시흥시	대성수지	전현식	신천동 861-8	파쇄, 분쇄 등		3	124,270		1999.6.9
	시흥시	(주)연암금속	엄현주	정왕동 1703-2	기타		4	151		1994.12.22
	시흥시	신형산업(주)	권정원	정왕동 1291-4	파쇄, 분쇄 등		2	200		2000.8.3
	화성시	서정산업(주)	이상선	정남 제거리 347-4	기타	1	1	36	15	2000.5.1
	화성시	국제식품	임춘하	동탄 오산리 902-9	기타	1	1	38	17	
	화성시	태양기계(주)	박창엽	팔탄 창곡리 707	기타	1	1	2	8	2003.3.24
	화성시	(주)케이엠더블유	김덕용	동탄 영천리 65	기타	1	1	18	25	2002.1.29
	화성시	(주)한성하나론	정의표	팔탄 울암리 653-10	기타	2	1	132	55	2006.10.18

구분		업체명	대표자	소재지	시설명	시설용량 (톤/일)	시설수 (개)	2007년도 처리량(톤)	설치비 (백만원)	설치승인일 (년.월.일)
시도	시군구									
경기	화성시	(주)보락	정기련	양감 송산리 307-1	건조시설		1	715		2000.9.20
	화성시	(주)경남	최종선,이완배	황계동 139-4	기타	2	1	3	18	2003.9.25
	화성시	대영포장(주)	안학흥	장안면 수촌리 140	기타					
	화성시	C.V산업	우찬범	팔탄 노하리 452-6	파쇄·분쇄	1	1	262	50	2006.2.2
	화성시	(주)으뜸퍼니처	임종상	매송면 천천리 96-1	기타	1	1	120		2007.10.16
	화성시	(주)오엠씨	황경철	팔탄 창곡리 436-4	기타	2	1	36		2002.12.4
	화성시	(주)크라텍	김기형	팔탄 울암리 842-2	기타	2	1	25	25	1998.10.28
	화성시	(주)베델	홍성선	팔탄 울암리 444-1	기타	1	1	92		1999.6.3
	화성시	삼풍전선공업(주)	강정순	양감면 사창리	기타	1	1	2	15	2000.5.18
	화성시	(주)디와이텍	김성대	팔탄 고주리 196-4	기타	1	1	5	260	2008.3
	광주시	롯데칠성음료(주)	이종원	오포읍 양벌리 502-9	압축	11	1	219	43	1997.03.12
	이천시	하이닉스반도체(주)	우의제	부발읍 아미리 산136-1	파쇄·분쇄	10	3	709	35	1997.9.20
	이천시	CJ(주)이천1공장	손경식	마장면 덕평리 산34	탈수	25	1		20	2002.5.4
	이천시	대상(주)커피사업본부	임동인	부발읍 신하리 514-1	압축	48	2		19	1999.12.20
	이천시	오비맥주(주)이천공장	김준영	부발읍 신하리 27	파쇄·분쇄	89	1	1,854	100	2005.12.27
	이천시	(주)신세계이마트	이경상	증포동 47-4	압축	1	1	350	20	2005.5.18
	안성시	세계로(주)	대표이사	보개면 신안리 산7	탈수	12	1	1,617	453	07.7.19.
	안성시	오양수산업(주)	대표이사	신건지동 59번지	기타	2	1	49	5	05.5.24
	의왕시	오성자원	최동현	고천동 439-15	압축	150	2	180,000	560	00.05.17
	의왕시	명성수지	정현천	오전동 138	파쇄·분쇄	1	3	310	180	00.03.14
	의왕시	대림공업사	정태복	오전동 138	파쇄·분쇄	1	4	180	120	00.03.14
	남양주시	임송축산	김시곤	진접읍 내곡리 528	사료화·퇴비화시설	30	1	8,037	550	98.08.31
	남양주시	LS자원	이금재	진접읍 팔야리 398	압축	3	1	950	45	2006.10.9
	남양주시	미주자원	강필주	진접읍 부평리 474-2	압축	3	1	850	45	2006.5.8
	남양주시	신세계이마트	이경상	호평동 637	압축	3	1	450	10	2007.10.2
	남양주시	GS마트	허승조	와부읍 덕소리 501-3	압축	1	1	200	12	2007.10.16
	파주시	서부재활용	김명희	월롱면 영태리 14-7	압축		1		10	1998-06-05
	파주시	상록수지산업사	조용구	광탄면 용미리 588-13	파쇄·분쇄		2		10	1998-01-16
	파주시	주식회사 유익	문춘자	광탄면 마장리 7-1	파쇄·분쇄		1		100	1998-01-23
	파주시	신성건조산업	한창선	조리읍 장곡리 8-121	파쇄·분쇄		1		100	1998-06-22
	파주시	한국환경산업(주)	이희궁	교하읍 상지석리 116-8,121-1	압축		3		50	1998-12-30
	파주시	일진농장	김홍진	교하읍 상지석리 1537	사료화·퇴비화시설		1		100	1998-11-02
	파주시	신탄산업	장인옥	법원읍 오현리 644	용융		1		100	1998-04-01
파주시	세정유지산업	박세관	조리읍 장곡리 534	반응		1		12	1999-09-04	
파주시	알파산업	정길영	광탄면 용미리 167-2	반응		1		100	1999-11-06	
파주시	현대중합페차산업	김수현	월롱면 위전리 531-8	압축		1		100	1999-09-14	

구 분		업 체 명	대 표 자	소 재 지	시 설 명	시설용량 (톤/일)	시 설 수 (개)	2007년도 처리량(톤)	설치비 (백만원)	설치승인일 (년.월.일)
시도	시군구									
	파주시	한명금속공업(주)	김교인	교하읍 동패리 437-4	용융		1		100	1999-11-16
	파주시	(주)창조금속	문경남	광탄면 창만리 362-5	용융		1		100	1999-04-29
	파주시	유공석	유공석	광탄면 분수리 454-2	용융		1		100	1999-01-18
	파주시	대성엔지니어링(주)	진재중	교하읍 동패리 437-5	용융		1		100	1998-03-20
	파주시	파주시혼합사료(주)	정진화	파주읍 부곡리 79-9	사료화·퇴비화시설		1		191	2000-02-24
	파주시	송림금속자원(주)	김기원	월롱면 영태리 812-1	압축		2		1,000	2000-09-27
	파주시	용수산업	김광섭	월롱면 덕은리 226-3	용융		1		100	2000-02-15
	파주시	진성산업	박용규	교하읍 목동리 235-9	사료화·퇴비화시설		1		100	2000-08-11
	파주시	제일상사	김숙화	교하읍 아당리 185	건조시설		1		10	2000-11-21
	파주시	대동수지	이수식	검산동 355	파쇄·분쇄		1		8	2001-01-31
	파주시	송현농장	최윤중	적성면 장현리 362-3	사료화·퇴비화시설		1		10	2001-02-26
	파주시	(주)리코싸이클	김영식	교하읍 와동리 315-3	파쇄·분쇄		1		10	2001-03-10
	파주시	이윤산업	이상운	월롱면 영태리 788	파쇄·분쇄		1		100	2001-04-17
	파주시	(주)장원리싸이클	전옥희	파주읍 백석리 3-3,5-1	파쇄·분쇄		1		10	2001-04-24
	파주시	삼미농장	손광오	교하읍 동패리 487-2	사료화·퇴비화시설		1		10	2001-04-27
	파주시	형제수지(주)	박종호	광탄면 분수리 458-6	용융		1		20	2001-06-27
	파주시	서서울관광(주)	정승환	광탄면 용미리 299	사료화·퇴비화시설		1		10	2001-08-01
	파주시	도일농장	김운성	문산읍 장산리 56-5	사료화·퇴비화시설		1		150	2001-08-02
	파주시	신영수지	정현정	월롱면 덕은리 80-6	파쇄·분쇄		1		50	2001-08-23
	파주시	청운범퍼	맹일영	광탄면 용미리 808-25	건조시설		1		10	2001-10-10
	파주시	마하농장	안종인	광탄면 창만리 400-19,20	사료화·퇴비화시설		1		150	2001-10-17
	파주시	(주)제일	박광호	조리읍 오산리 301-1	파쇄·분쇄		2		12	2001-12-06
	파주시	현창	유재영	광탄면 마장리 252-4	건조시설		1		10	2001-12-31
	파주시	신우실업	이승규	조리읍 뇌조리 476-7	파쇄·분쇄		1		500	2002-02-18
	파주시	건설폐기물처리공제조합경기서인지부	김구회	월롱면 영태리 14-7	파쇄·분쇄		1		120	2002-04-01
	파주시	일산폐차산업(주)	최문갑	월롱면 위전리 531-8	압축		1		1	1999-09-14
	파주시	문화기업(주)	문화기업(주)	조리읍 뇌조리 569	파쇄·분쇄		1		100	2002-04-06
	파주시	삼성에버랜드(주)	박노빈	탄현면 법흥리 1652	파쇄·분쇄		1		10	2002-07-02
	파주시	(주)서부산업	(주)서부산업	조리읍 뇌조리 121-4	용융		1		90	2002-07-31
	파주시	진영화학	최돈희	교하읍 상지석리 118-5	용융		1		20	2002-08-13
	파주시	서원레저(주)	김국중	광탄면 발랑리 432-1	사료화·퇴비화시설		1		10	2002-09-09
	파주시	(주)월드자원	전영오	적성면 장현리 253-2	파쇄·분쇄		2		40	2002-10-04
	파주시	(주)에이치씨케미칼	추동출	광탄면 용미리 665-1	절단		1		40	2002-10-16
	파주시	나이스메탈(주)	김성재	광탄면 창만리 361	용융		1		55	2002-11-28
	파주시	천하수지	채석봉	광탄면 발랑리 108	파쇄·분쇄		2		20	2002-10-17
	파주시	신성화학	오재순	광탄면 창만리 437-3	용융		1		30	2003-01-10

구 분		업 체 명	대 표 자	소 재 지	시 설 명	시설용량 (톤/일)	시 설 수 (개)	2007년도 처리량(톤)	설치비 (백만원)	설치승인일 (년.월.일)
시도	시군구									
	파주시	대신화학	정영남	교하읍 동패리 540	용융		1		30	2003-03-06
	파주시	복순농장	박노복	월롱면 덕은리 911	사료화·퇴비화시설		1		30	2003-03-06
	파주시	조은산업(주)	김경태	월롱면 덕은리 842-3	압축		1		40	2003-07-31
	파주시	(주)보성폐차장	김정근	문산을 사목리 68-5	압축		1		30	2003-08-06
	파주시	진성폐차산업	박용규	교하읍 목동리 235-9	압축		1		120	2003-08-06
	파주시	청풍산업	서명옥	법원읍 갈곡리 402-2	사료화·퇴비화시설		1		35	2003-09-18
	파주시	(주)서진케미칼	이동철	파평면 덕천리 11-4	파쇄·분쇄		3		40	2003-11-11
	파주시	금성산업(주)	신용수	탄현면 금산리 345-2	파쇄·분쇄		2		300	2004-01-19
	파주시	문봉자원	박종희	조리읍 오산리 381-1	압축		1		280	2004-06-10
	파주시	그린파이프산업	박운용	광탄면 마장리 195-1	파쇄·분쇄		2		70	2004-06-25
	파주시	양청케미칼	백봉현	조리읍 등원리 142-1	파쇄·분쇄		2		100	2004-10-05
	파주시	동현수지	김성현	법원읍 갈곡리 40-1	파쇄·분쇄		2		40	2004-10-19
	파주시	(주)한남산업	유수종	광탄면 용미리 275-1	파쇄·분쇄		1		5	2004-10-26
	파주시	(주)동덕프라스틱	심재만	조리읍 오산리 305-1	파쇄·분쇄		2		100	2004-11-05
	파주시	조은환경	김삼예	월롱면 영태리 14-2	압축		1		20	2004-11-23
	파주시	HCR Koea	이옥자	조리읍 장곡리 598-2	용융		1		6	2004-12-18
	파주시	(주)화승리사이클링	김영식	광탄면 창만리 459-1	파쇄·분쇄		1		150	2005-08-09
	파주시	형제수지	이종균	광탄면 분수리 93-1	파쇄·분쇄		2		200	2005-08-25
	파주시	(주)오성자원	최동현	교하읍 상지석리 179-5	압축		1		546	2005-08-26
	파주시	(주)회용	정연학	광탄면 마장리 396-21	압축		1		2	2005-10-07
	파주시	(주)신세계이마트파주점	이경산	교하읍 당하리 195-5	압축		1		10	2005-10-27
	파주시	파주목재	윤태수	파주읍 봉암리 63-2	파쇄·분쇄		1		50	2005-11-09
	파주시	태화에은케미칼	성태중	탄현면 대동리 19-3	파쇄·분쇄		3		10	2005-12-28
	파주시	승진산업(주)	정용희	광탄면 분수리 50-13	파쇄·분쇄		2		100	2006-01-06
	파주시	오성C&T	이진구	월롱면 덕은리 117-1	절단		2		100	2006-01-13
	파주시	경기지방공사	오국환	문산을 선유리 1105	파쇄·분쇄		1		275	2006-02-21
	파주시	제1570부대장	제1570부대장	광탄면 신산리 사서함 109-1	용융		1		2	2006-03-28
	파주시	(주)중앙리사이클링	이노환	맥금동 432-27	압축		1		300	2006-08-02
	파주시	(주)지엔씨리사이클	김영식	광탄면 분수리 482-1	파쇄·분쇄		2		80	2006-11-29
	파주시	(주)스미스테크	유인택	탄현면 성동리 693-24	파쇄·분쇄		1		1	2006-12-15
	파주시	한솔PSR	구자익	교하읍 상지석리 710-1	압축		2		42	2007-05-28
	파주시	(주)리코자원	윤석진	광탄면 분수리 478	파쇄·분쇄		1		60	2007-06-26
	파주시	영보환경개발(주)	김명규	파주읍 백석리 1-3	파쇄·분쇄		1		100	1999-05-19
	파주시	파주LCD환경안전협의회	LG Philips LCD	월롱면 덕은리 1007	건조시설		1			2008-03-07

구분		업체명	대표자	소재지	시설명	시설용량 (톤/일)	시설수 (개)	2007년도 처리량(톤)	설치비 (백만원)	설치승인일 (년.월.일)
시도	시군구									
강원	소계	14개소					14	117,313	1,393	
	태백시	코오롱건설㈜	원현수	황지동 산176-23	목재파쇄시설	80	1	5,845	20	2006.12.28
	삼척시	동양시멘트㈜삼척공장	대표이사	적노동 산111	분쇄기	95	1	45,000		2000/05/29
	홍천군	(주)대명레저산업	차인규	서면 팔봉리 산125-22	음식물소멸화시설	1	1	0	110	2004/12/29
	홍천군	청경기업	장형천	홍천읍 상오안리 438	캔선별기	20,000개/시간	1	55	3	2005/01/01
	홍천군	청경기업	장형천	홍천읍 상오안리 438	캔압축기	5	1	55	2	2005/01/01
	홍천군	청경기업	장형천	홍천읍 상오안리 438	pet압축기	5	1	170	4	2005/01/01
	홍천군	청경기업	장형천	홍천읍 상오안리 438	스치로폼 감용기	2	1	3	10	2005/01/01
	홍천군	청경기업	장형천	홍천읍 상오안리 438	파쇄기	15	1	85	17	2005/01/01
	횡성군	㈜파스퇴르	한경택	안흥면 소사리 1334	분쇄기	0	1	230	31	38,176
	횡성군	강원농협연합포장	조합장	우천면 양적리 37-4	파지 압축기	10	1	780	66	3002-01-20
	영월군	쌍용양회	대표이사	서면 쌍용리 700	파쇄시설	200	1	165	125	2000.7.10
	영월군	아세아시멘트	대표이사	주천면 주천리 178-1	파쇄시설	1500	1	64,828	856	2000.11.14
	영월군	현대시멘트	대표이사	서면 신천리 667-1	파쇄시설	200	1	98	150	2000.7.8
평창군	㈜용평리조트	정창주	대관령면 용산리 130	음식물자원화	1	1	0	0	1998.03.20	
충북	소계	30개소	24				48	21,454	76,859	
	제천시	아세아시멘트	김동열	송학면 입석리 289	파쇄	15000	1			2000.11.14
	제천시	아세아시멘트	김동열	송학면 입석리 289	분쇄	3	1	1,046		1995.12.21
	청원군	영보화학㈜	이영식	강내 태성 산70-13	분쇄시설	20	1	854	30	2007.8.30
	옥천군	알루텍	이원익	군서면 동평리 606-1	압축	15	1	1,365	150	2006.11.17
	진천군	음식물자원화시설		문백면 구곡리 603	음식물자원화시설	10	1	-	1,517	2002.03.12
	진천군	한국가로수보호(주)	최병섭	문백면 문덕리 170	분쇄시설	1	2	65	20	2003.02.17
	진천군	청일산업(주)	이희자	문백면 봉죽리 158	분쇄시설	7	1	50	23	2004.06.15
	진천군	퀴리스톤㈜	강병욱	문백면 도하리 147-1	분쇄시설	0	1	4	10	2004.09.14
	진천군	현대화학공업㈜	이상녕	광혜원면 회죽리 209-1	용융시설	4	1	0	10	2000.05.31
	진천군	롯데알미늄(주)	대표이사	덕산면 구산리 320-50	압축시설	79	2	4,500	60	1994.10.07
	진천군	(주)효성진천공장	이상운	문백면 문덕리 274-3	압축시설	1	1	49	15	2003.01.02
	진천군	(주)효성광혜원공장	이상운	광혜원면 죽현리 313	압축시설	4	1	20	10	2003.07.25
	진천군	주)마이케이칼	조명호	이월면 미잠리 122-26	분쇄시설	5	2	15	20	2003.01.06
	진천군	동원시스템즈	강병원	광혜원면 회죽리 161-4	압축시설	1	1	57	10	2006.12.05
	진천군	㈜드레 인텍	오세근	초평면 용산리 15-1	분쇄시설	1	1	10	10	2006.11.23
	괴산군	풀무원샘물㈜	롤랜드찬스	문광면 유평리 445	파쇄시설	1	1	6	2	2007.08.03
	음성군	㈜벽산음성베이스공장	정종득	대소면 부윤리 252-3	분쇄시설	10	1	1,258	220	1997.12.19
	음성군	㈜농협목우촌음성계육가공공장	홍순창	금왕읍 오선리 49	사료화시설	42	1	8,584	2,339	1999.04.17
	음성군	한일제관㈜	정동택	삼성면 용성리 962	압축시설	9	1	2,453	250	2007.01.08
음성군	㈜오뚜기대풍공장	강신국	대소면 대풍리 40-1	퇴비화시설	0	1	2	21	2007.03.06	

구 분		업 체 명	대 표 자	소 재 지	시 설 명	시 설 용 량 (톤/일)	시 설 수 (개)	2007년도 처리량(톤)	설 치 비 (백만원)	설 치 승 인 일 (년.월.일)
시 도	시 군 구									
	음성군	유현건설(주)	박명순	금왕읍 봉곡리 310-10	파쇄시설	15	1	1,116	2	2007.04.06
	단양군	성신양회(주)	대표이사	매포읍매포리270	분쇄시설외	45	13		22,000	1999.10.21
	단양군	현대시멘트(주)	대표이사	매포읍 고양리 122	분쇄시설외	3	2		50	2000.08.01
	단양군	한일시멘트(주)	정환진	매포읍 우덕리 360	분쇄시설외	48	8		50,000	1994.06.17
	단양군	구인사	김영춘	영춘면 백자리 132-1	음식물쓰레기 수거차	0	1		90	2006.08.16
충남	소계	54개소					73	80,808	10,460	
	공주	왕촌농산	이규정	상왕동 663	곡물파쇄기	375	1	15	1	99/3/17
	공주	정양수지	안병권	장기면 송선리 535-19	스치로폴용융시설	2	1	84	8	02/12/30
	공주	한밭비료	이건태	의당면 용암리 107	퇴비화시설	60	1	15,000	8	03/1/17
	공주	(주)동원유지	박광원	장기면 산학리 144	정제, 분쇄시설	8	1	6,000	1,000	04/7/9
	공주	한일자원산업	오광수	우성면 동대리 435-2	폐플라스틱파쇄기, 압축, 탈수시설	10	1	.	100	04/8/12
	공주	(주)그린폴	김명기	탄천면 안영리 146-13	폐플라스틱파쇄기, 압축, 탈수시설	60	1	300	100	05/9/2
	공주	미래기술산업(3공장)	조희석	유구읍 백교리 109-7	폐플라스틱파쇄기, 압축, 탈수시설	18	1	1,350	150	05/9/2
	공주	육군본부 32보병사단	부대장	반포면 곡곡리	감용시설	1	1	4	23	05/9/15
	공주	경동인피드	김철홍	장기면 봉안리 160	압축시설	7	1	240	180	05/11/4
	공주	공주쟁애인 재활환경(주)	장양웅	반포면 봉곡리418-1	압축시설	192	1	6,400	11	06/2/1
	공주	아세아산업개발(주)	고규환	장기면 평기리 10	파쇄시설	330	1	6,500	90	06/3/13
	공주	의성비료생산(주)	성우용	탄천면 덕지리603-7	화학처리시설	60	1	2,300	500	06/4/28
	공주	(주)동신컴텍	이수영	정안면사현리 303	한진P&C	330	1	6,600	230	06/6/15
	공주	(주)한준에프알	대표이사	계룡면 구왕리 603-1	분쇄-탈수-용융시설	6	1	1,900	160	06/7/28
	공주	대길환경	조현묵	이인면 만수리	임목 파쇄시설	150	1	2,100	24	03/3/28
	아산시	(주)두원전자	김종완	영인면 월선리 156-1	분쇄	16	1	140	15	2006.10.10.
	아산시	삼성물산(주)	이상대	탕정면 명암리 지내	파쇄.분쇄	320	1	0	10	2007.08.09.
	아산시	(주)락앤락	김창호	선장면 가산리 386	파쇄.분쇄	1	1	128	84	2006.10.16.
	아산시	(주)하이코리아	김형준	둔포면 운옹리 571-1	파쇄.분쇄	1	1	15	15	2003.08.13.
	아산시	현대건설(주)	이중수	초사동 407	파쇄.분쇄	80	1	0	30	2005.02.25.
	아산시	(유)대림프라코	임재욱	도고면 아산리 11	파쇄.분쇄	0	2	8	33	2006.10.10.
	아산시	(주)애강	양찬모	음봉면 덕지리 324	파쇄.분쇄	30	2	170	35	2007.01.30.
	아산시	(주)광산	김영관	둔포면 신항리167-21	파쇄.분쇄	30	1	5	7	2007.09.18.
	아산시	삼성전자(주)운양공장	윤종용	배방면 북수리 723	압축등	14	4	903	135	2007.12.14.
	아산시	두산건설	김기동	염치면 백암리 79-4	파쇄.분쇄	64	1	129		2007.05.18.
	아산시	금호산업(주)	이연구	배방면 장재리 601	파쇄.분쇄	960	1	671		2006.12.15.
아산시	동문건설(주)	경재용	인주면 냉정리 등	파쇄.분쇄	56	2	1,377		2007.12.03.	
아산시	sk건설(주)	유웅석	배방면 장재리 239일원	파쇄.분쇄	80	1	0		2006.08.08.	

구 분		업 체 명	대 표 자	소 재 지	시 설 명	시 설 용 량 (톤/일)	시 설 수 (개)	2007년도 처리량(톤)	설 치 비 (백만원)	설 치 승 인 일 (년.월.일)
시 도	시 군 구									
충청	아산시	(주)대화제지	오상훈	실옥동 289	압축시설	96	1	5,420	163	2006.06.14.
	아산시	(주)신원	강호갑	신창면 공화리 542-4	압축시설	8	1	2,400	130	2004.10.29.
	아산시	학교법인연세대학교연세우유	방우영	음봉면 산동리 425	압축시설	3	1	370	20	2005.05.26.
	아산시	(주)코스모셀	김진봉	둔포면 둔포리 97-9	압축시설	1	1	137	3	2005.11.24.
	아산시	위니아만도(주)	로버트	탕정면 매골리 121	압축시설	4	1	95	35	2000.08.29.
	아산시	(주)금성상사아산지점	황인태	음봉면 산동리 160	압축시설	11	1	27		2005.10.05.
	아산시	s-LCD(주)	장원기	탕정면 명암리 201	압축시설	2	1	459	200	2005.08.09.
	아산시	삼성전자(주)탕정공장	윤종용	탕정면 명암리 200	압축시설	2	2	1,144	400	2006.01.10.
	아산시	삼성코닝정밀유리	이석재	탕정면 명암리 544	압축시설	113	3	3,815	164	2002.06.10.
	아산시	(주)동훈산업	박병호	인주면 해암리 211	압축시설	7	1	180	20	2007.10.15
	아산시	행운산업(주)	양한우	신창면 읍내리 80-30	파쇄.분쇄	70	4	41	35	2006.10.10
	아산시	(주)제일테크노셀지점	김용득	영인면 구성리 82-1	파쇄.분쇄	1	3	0	50	2007.4.25
	서산시	롯데마트서산점	이철우	예천동 508	유기성폐기물고속소멸처리장치	1	1	197	195	2005.7.6
	연기군	(주)케이씨씨	김춘기	전의면 유천리 935	분쇄	3	1	971	0	2004.6.16
	연기군	한국환경자원공사	소장	남면 월산리 677	파쇄	40	1	10,000	0	2002.12.14
	연기군	복사골식품	유근종	조치원을 번암리 23-8	혐기성분해	20	1	150	0	2002.10.1
	연기군	풍림산업(주) 전의공장	이필승	전의면 신정리 504	파쇄	50	1	1,200	0	1999.2.8
	연기군	약선원식품	윤석규	전의면 관정리 50	퇴비화	0	1		0	2000.12.9
	연기군	(주)설정속김치본가	권민제	남면 월산리 월산산업단지6블록	혐기성분해	0	1		0	2003.2.10
	부여군	에스아이디개발	최용우	초촌면 신암리 247-1	파쇄,분쇄	1	5	5	200	2002.11.10
	부여군	금광기업(주)	고경주	내산면 저동리 1-7	파쇄시설	60	1	260	200	2006.09.12
	서천군	한산케미칼(주)	이생규	화양면 화촌리 230	스티로폴감응기	1	1	29	12	2005. 3.30
	태안군	한국서부발전(주)태안발전본부	본부장	원북면 방갈리 831번지	정제	5	2	723	5,626	2002.11.20
	당진군	(주)대웅	문영남	송악면 방계리 146-17	분쇄시설	0	1	6	7	2005.07.18.
	당진군	(주)코브인터내셔널	정진택	합덕읍 석우리 1-25	분쇄시설	2	1	450	15	2007.07.16
	당진군	동진화학공업(주)	대표이사	고대면 옥현리 184-8	분쇄시설	2	1	390	36	2006.10.01
	전북	소계	3개소					3	2,871	2,500
익산시		(주)두산전자사업익산공장	강태순	팔봉동 889	스크랩, 분쇄시설	8	1	905	100	1998-03-27
김제시		(주)농협목우촌비료사업소	사업소장	백산면 부거리 800-1	퇴비화	40	1	1,940	2,400	97.03.17
진안군	이삭	기대현	부귀면 오룡리 18-7	사료화	60	1	26		2000.10.18	
전남	소계	27개소					31	136,212	2,725	
	여수시	신일기업	김영후	평여동 62	분쇄	600	1	415	75	2006.3.7
	여수시	(유)염화산업	천창섭	평여동 62	분쇄	48	2 2 1 1	3,087	320	2006.3.7

구 분		업 체 명	대 표 자	소 재 지	시 설 명	시설용량 (톤/일)	시 설 수 (개)	2007년도 처리량(톤)	설 치비 (백만원)	설치승인일 (년.월.일)
시도	시군구									
전남	여수시	(유)하나마블	조성두	평여동 62	분쇄	1500톤	3	346	600	2006.3.7
	여수시	(주)유진	대표이사	오천동 176-2	퇴비화시설	5	1	1,034	330	2006.9.6
	여수시	정화실업	류완형	만흥동 10-2	용융	24	4	3,965	150	2006.3.6
	여수시	천일환경자원	박기주	소라면 봉두리 934	압축	4	1	124	20	2006.10.26
	여수시	롯데마트여수점	이철우	국동 37-100	압축	2	1	0(신규)	17	2008.1.10
	여수시	롯데마트여수점	이철우	국동 37-100	압축	2	1	0(신규)	17	2008.1.8
	순천시	(주)청강	박 훈	순천시 해룡면 농주리 630	음식물퇴비화시설	30	1	4,500		2001.3.26
	광양시	황금지구토지구획정리조합	김제완	황금동 77	파쇄분쇄	1500	1	20		2006.8.19
	강진군	(주)대원환경산업주	최관선	작천면 갈동리 1018	파쇄	1200	1	33,511	500	1998.6.29
	강진군	자연환경(주)	김향옥	성전면 월평리 754	파쇄	1600	1	80,790	450	2003.9.4
	무안군	금강산업	김평해	현경면 평산리 1174-7	파쇄시설	150	1	0	20	2006.02.17
	무안군	한국도로공사 무안-광주건설사업소	소 장	무안읍 매곡리 417-8	파쇄시설	150	1	2,780	5	2005.09.27
	무안군	익산지방국토관리청	김홍두	일로읍 죽산리 815-1	파쇄시설	70	1	96	3	2005.11.17
	무안군	(주)동도종합건설	김호남	몽탄면 명산리 793	파쇄시설	150	1	0	3	2006.05.08
	무안군	익산지방국토관리청	청장	일로읍 죽산리 815-1	분쇄시설	40	1	0	4	2006.06.27
	무안군	(유)성아축산	박천재	현경면 오류리 1149-1	파쇄시설	70	1	0	0	2006.05.08
	무안군	온빛건설(주)	이종춘	삼향면 임성리 929-1	파쇄시설	70	1	1,652	3	2006.06.05
	무안군	광주국도유지건설사무소	정광용	해제면 송석리 353-2	파쇄시설	70	1	949	0	2006.07.26
	무안군	GS건설(주)	김갑렬	일로읍 청호리 109-7	파쇄시설	110	1	0	3	2006.08.04
	무안군	지엘건설(주)	나석운	해제면 송석리 261-2	파쇄시설	150	1	0	4	2006.11.02
무안군	(합)유진건설	이선호	망운면 목서리 산41-3	파쇄시설	50	1	0	3	2006.11.09	
무안군	동광건설(주)	황철재	삼향면 남악리 1327-1	파쇄시설	70	1	0	1	2006.12.28	
무안군	삼릉건설(주)	이광제	청계면 도림리 산61-5	분쇄시설	70	1	150	4	2007.4.26	
무안군	남영건설(주)	김창남	청계면 태봉리 36	분쇄시설	70	1	2,782	4	2007.6.11	
영광군	한수원(주)영광원자력본부	본부장	전남 영광군 홍농읍 계마리 514	고속발효건조기	5	1	13	190	2005.06.21	
경북	소계	17개소					24	82,458	1,023	
	경주시	아화석재	이봉근	서면 사라리 130-1	파쇄기	1	1	66	10	2003.08.21
	경주시	대명기업	이광국	강동면 다산리 586-1	파쇄기	1	1	48	20	2004.07.08
	경주시	남양유업(주)경주공장	박건호	용강동 800	압축기	2	1	309	5	2004.09.06
	경주시	서우산업(주)제1공장	박삼규	외동읍 석계리 689-91	파쇄기	3	1	80	55	2005.03.21
	경주시	대경포장(주)	장인순	천북면 신당리 841-1	파쇄기	1	1	2	15	2006.10.26
	김천시	아포축산	최인도	이포읍 송천리 1019-1	사료화시설	10	1	1,200	300	1998.05.31
	영천시	영동기업(주)	한병욱	고경면 창하리 922-1	압축	240	1	57,000	108	1998.05.26
	영천시	(주)삼진	정연환	화산면 유성리 200	건조시설	5	1	70	120	2000.08.05
	영천시	신영금속(주)	강호갑	본촌동 440	압축	30	1	5,310	30	2004.09.03

구 분		업 체 명	대 표 자	소 재 지	시 설 명	시 설 용 량 (톤/일)	시 설 수 (개)	2007년도 처리량(톤)	설 치 비 (백만원)	설 치 승 인 일 (년.월.일)
시 도	시 군 구									
	영천시	(주)화신	정호	봉동 646	압축	43	1	11,920	84	2004.09.03
	영천시	(주)화신	정호	연하동 412	압축	18	1	2,892	84	2004.09.03
	영천시	(주)대우건설	박삼구	신녕면 화남리 1027	파쇄	66	1	1,326		2007.07.05
	영천시	세왕금속공업(주)	정진택	망정동 390	압축	5	1	16	30	2004.11.17
	영천시	(주)세교P&M	김주모	채신동 152-12	파쇄·분쇄	2	1	184	30	2004.12.30
	영천시	유신포장공업(주)	박문환	본촌동 438	압축	15	5	955	42	2005.01.27
	영천시	대구경북능금농협골판지공장	공장장	본촌동 430	압축	2	4	1,072	75	2006.08.29
	청송군	류성브로일라(주)	류동호	청송읍 덕리 171-1	사료화시설	4	1	8	15	2007.11.09
	소계	74개소					152	553,538	18,696	
	창원시	하이트맥주(주)창원공장	윤종웅	창원시 팔용동 24-23	분쇄용용시설	7	3	0	69	1996.07.19
	창원시	포스코특수강(주)	김정원	창원시 신촌동 65	파쇄시설	800	1	43,300	1,269	1995.03.16
	창원시	두산중공업(주)	이남두	창원시 귀곡동 555	파쇄시설	864	1	12,226	335	2004.10.26
	창원시	태양비료(주)	엄주석	창원시 동읍 신방리 17-1	퇴비화시설	74	3	29,477	1,000	1994.05.11
	창원시	서광개발(주)	최영희	창원시 신촌동 70	파쇄시설	800	2	139,835	8,300	1995.01.09
	창원시	한성토탄	조흥호	창원시 북면 감계리 1016	파쇄시설	8	2	1,560	100	1998.12.22
	마산시	한국산연(주)	허영도	양덕동 974-17	건조	0	1	3	10	1997.12.30
	마산시	삼일자원	장재영	내서읍 중리 1118-3	압축	100	1	13,530	170	1999.11.16
	마산시	청원상사(주)	김광순	진동면 신기리 522	퇴비화	4	1	261	150	2000.02.08
	마산시	초록환경산업(주)	주순봉	진북면 망곡리 305-2	분쇄	46	1	327	60	2002.01.17
	마산시	삼호자원	이권민	내서읍 중리 중리공단 1251	압축	150	1	19,800	170	2006.06.21
	마산시	리사이텍	이미옥	진북면 대티리 517-1	압축	20	1	0	100	2004-05-14
	마산시	천일합성목재(주)	하영호	진전면 울티리 128-7	분쇄	4	1	1	6	2002.05.01
	마산시	남양기업	석도준	진전면 울티리 282	절단	80	1	8,349	300	2004.10.30
	마산시	대림산업	이춘복	진북면 추곡리 546	분쇄	30	3	27,486	250	2006.02.16
	진해시	(주)고명물산	박재필	행암동25-12	분쇄시설	500	2	108,990	800	1987.2.15
	진해시	대동상사	박종열	장천동239-1	분쇄시설	30	2	170	180	2001.3.8
	진해시	사직타이어	차판늬	죽곡동291	파쇄시설	5	1	8,003	140	2002.7.14
	밀양시	(주)한국화이바	조문수	부북면 용지리 181-1	용융	14	4	3,981	450	2006.7.13
	거제시	대우조선해양(주)	남상태	아주동 1	파쇄분쇄	16	1	629	30	1997.09.11
	양산시	광원산업	구 수 회	하북면 용연리 724-4	분쇄시설외 1	7	2	2,300	95	1996-04-24
	양산시	애수달산업사	권 기 흥	호계동 845	파쇄시설	2	1	1,028	20	1996-04-24
	양산시	청일화학공업	옥막달	소주동 268	분쇄시설 2	190	3	1,332	45	1999.10.08
	양산시	신일기계상사	신월선	소주동 1020-35	압축시설	22	5	1,631	25	1999.12.27
	양산시	금성화학	이해국	소주동 263-2	분쇄시설	195	3	2,360	24	1999.12.29
	양산시	양산종합환경	이 흥 근	상북면 소석리 181-1	분쇄시설	10	1	824	80	2000-03-16
	양산시	신기화학공업(주)	박 영 준	웅상읍 소주리 1020-28	정제시설	12	2	2,426	1,106	2000-07-20

구 분		업 체 명	대 표 자	소 재 지	시 설 명	시설용량 (톤/일)	시 설 수 (개)	2007년도 처리량(톤)	설치비 (백만원)	설치승인일 (년.월.일)
시도	시군구									
경남	양산시	(주)유승산업	배 중 권	유산동 463	반응시설	4	1	124	85	2000-08-25
	양산시	성창물산	윤 성 목	상북면 외석리 890-20	분쇄시설	25	1	10,292	12	2000-09-08
	양산시	신광화학공업(주)	김 신 철	원동면 용당리 935	정제시설	5	1	2,707	739	2000-11-15
	양산시	종합환경	성 관 식	명곡동 62	분쇄시설	2	5	520	30	2001-01-02
	양산시	성신케미칼	차 말 남	유산동 463-2	반응시설	1	4	231	53	2001-03-05
	양산시	부산수지공업사	이 점 동	용당동 45-1	분쇄시설	2	5	480	67	2001-03-22
	양산시	이동산업	박 출 용	교동 331	분쇄시설	8	2	220	35	2001-04-19
	양산시	유일자원	박 승 해	어곡동 1442	분쇄시설	20	5	1,500	252	2001-06-01
	양산시	흥옥상사	김동흥	하북면 백록리1305번지 1호	파쇄.분쇄시설	410	1	1,000	0	2007-03-23
	양산시	대진산업사	서 근 중	상북면 대석리 838-6	파쇄시설	2	4	1,197	190	2001-11-07
	양산시	성원케미칼	박 흥 건	어곡동 1443	탈수시설	3	7	425	137	2001-12-31
	양산시	우드칩코리아	강문철	주남동 925-21	분쇄시설	90	1	2,040	245	2002.08.03
	양산시	KG21금강	김 순 복	산막동 145	분쇄시설	2	1	38	77	2003-04-15
	양산시	백산개발(주)	이 영 이	상북면 상삼리 631	분쇄시설	90	1	5,386	170	2003-12-27
	양산시	두리리싸이클	이형백	어곡동 1468	파쇄.분쇄시설	1	1	2	90	2003-04-16
	양산시	경림 TECH	곽 경 주	북정동 390-1	분쇄시설	2	2	38	205	2003-09-18
	양산시	코카콜라음료(주)	차석용	유산동 116-1	파쇄시설 등	1	2	34	21	2006-1-20
	양산시	롯데철성음료(주)	정 향	북정동 291	파쇄시설 등	16	3	2,283	48	1994-3-3
	양산시	태현산업	윤종태	북정동 368번지	파쇄.분쇄시설	2	4	1,500	40	2006-07-07
	양산시	경남수지	고재용	상북면 소토리244-1번지	파쇄.분쇄시설	2	1	3,000	1	2006-07-20
	양산시	의령수지	박춘자	상북면 소토리439번지 1호 외 3필지	파쇄.분쇄시설	12	2	1,500	3	2008-06-05
	양산시	(주)경남이엠사료	대표이사	상북면 소토리584번지 1호	파쇄.분쇄시설	6	2	800	500	2008-04-03
	양산시	해원리싸이클링	조도연	상북면 소토리800번지	파쇄.분쇄시설	5	3	500		2008-07-24
	양산시	북구희망터자활후견기관	북구희망터자활후견기관	상북면 외석리516번지 3호	압축시설	12	1	1,500		2006-06-14
	양산시	도원산업	정숙희	어곡동 1185번지 외 1필지	파쇄.분쇄시설	2	1	300	50	2001-03-15
	양산시	지성산업	장동국	어곡동 1247번지 7호	파쇄.분쇄시설	1	2	138		2006-06-14
	양산시	(주)홍익이엔아이	대표이사	어곡동 1877번지	압축시설	8	3	500		2007-07-20
	양산시	(주)동서그린	박진구	원동면 원리103번지	파쇄.분쇄시설	8	1	900	11	2004-02-19
	양산시	아성산업	이명자	원동면 화제리2736번지 8호	파쇄.분쇄시설	2	2	480	10	2007-01-21
	양산시	태현산업 제2공장	윤종태	유산동 431번지 8호	압축시설	1	4	10	30	2008-03-18
	양산시	(주)금강아스콘	정연주	유산동 447번지 26호	건조시설	12	1	12		2008-01-11
	양산시	(주)케이씨엔지	노항순	유산동 447번지 29호	파쇄.분쇄시설	1	3	11		2007-12-27
	양산시	성신케미칼	차말남	유산동 463-2번지	증발.농축시설	2	1	300	53	2001-03-05
양산시	(주)대동메탈	박치열	호계동 1035번지 3호	파쇄.분쇄시설	3	2	3		2007-12-13	
양산시	고려화학(주)	김영규	소주동 973	절단시설 외 2	280	3	3,531		2004.12.26	
양산시	청마금속	이상철	용당동 17	분쇄시설 외 6	25	3	7,988		1999.06.28	

구 분		업 체 명	대 표 자	소 재 지	시 설 명	시설용량 (톤/일)	시 설 수 (개)	2007년도 처리량(톤)	설 치비 (백만원)	설 치승인일 (년.월.일)
시도	시군구									
	양산시	동신화학공업	이재준	소주동 969	분쇄시설 외 2	75	5	3,335		1999.06.10
	양산시	한국바이오에너지(주)	조현근	매곡동 984-34	반응시설	10	2	20		2001.03.20
	양산시	쌍용섬유	이철용	소주동 960-56	압축시설 외 2	35	3	124	73	2001.11.06
	양산시	대경자원	이윤대	주남동 525	압축시설	100	1	9,000		2000.01.15
	양산시	유승건기산업	서민조	덕계동 232-6	파쇄시설	3	1	1,538		2002.02.18
	함안군	(주)산끼푸드	박무지외2	칠원면 구성리 900	압축시설	2	1	165	40	2004.06.01
	함안군	한국제강(주)	성형식	군북면 유현리 1365	파쇄기	150	1	58,000	100	1999.06.04
	창녕군	농협창녕교육원	도진언	부곡면 부곡리 570	발효기	0	1	3	16	1998.09.14
	창녕군	제일흥업(주)	다노이에유지	부곡면 거문리 195-7	발효기	1	1	35	30	1998.09.23

8. 폐기물 처리업체 현황

가. 수집·운반업체(생활 및 사업장폐기물)(보고서식 8-가)

구 분	시도	시군구	대상 폐기물	업체명 (개 소)	대표자	소재지	전화번호	수집·운반업체 차량 현황													2007 수집·운반량(톤)		
								용도	계	밀폐식 차량(대)	압착·압축(대)	상차장처리 차량(대)	수거·교반 차량(대)	발효 차량(대)	탱크 로리(대)	카고 트럭(대)	암물 트럭(대)	컨테이너 트럭(대)	버킷 로더(대)	덤프 트럭(대)		기타(대)	
합계				2773					24,605	1,178	3,211	1,627	379	8	302	1,664	2,877	322	70	2,215	10,751	123,376,139	
소계				177				소계	1,444	71	404	103	86	2	42	139	275	42	3	110	167	1,794,667	
종로구	생활	평아실업	권중길	경운동88	734-3731	생활계폐기물	12	0	0	0	7						3				2	17,530	
	생활	대승기업	박영일	강북변동446-13	734-3731	생활계폐기물	13	0	0	0	9							4					14,662
	생활	심창기업	양승우	경운88	906-0005	생활계폐기물	34	0	3	0	25							4			2	18,503	
중구	생활	거구실업(주)	이응대	중구 남산동2가 27-2롯데빌딩2층	319-7406	생활계폐기물	3	0	1	0				1			1					8,584	
	생활	동보환경(주)	최형구	중구 신당동 844남산타운(아) 2상가 207호	2234-1072	생활계폐기물	4	0	2	0				1			1					11,639	
	생활	무안기업(주)	이광세	중구 인현동1가 19-2대성빌딩402	2264-6162	생활계폐기물	4	0	2	0				1			1					17,077	
	생활	(주)민영주택	이 황	중구 신당동 226-3대승빌딩 301호	2233-5411	생활계폐기물	4	0	1	0				1			2					18,401	
	생활	수도환경(주)	함정호	중구 목정동 27보림빌딩 301호	2275-9608	생활계폐기물	3	0	1	0				1			1						16,946
	생활	하경기업(주)	송위섭	중구 만리동2가 11-1KCC파크타운 101-208	365-0097	생활계폐기물	4	0	2	0				1			1						14,649
용산구	생활	대서환경	박용남	용산구 원효로4가 113-71	3272-4613	생활계폐기물	10	0	2	4				2			2					11,493	
	생활	삼성환경	우제홍	용산구 원효로4가 113-72	718-5630	생활계폐기물	7	0	4	0				1			2					5,206	
	생활	동화용역	조재왕	용산구 원효로4가 113-73	712-7797	생활계폐기물	10	0	3	2	1			1			3					2,990	
	생활	한강기업	남기춘	용산구 원효로4가 117-7	712-5630	생활계폐기물	12	3	3	3							3					8,826	
	생활	강남용역	조종근	용산구 한강로2가 196	793-2944	생활계폐기물	10	2	5	0											1	5,068	
	생활	한강종합용역	나무홍	용산구 원효로4가 113-71	3272-8982	생활계폐기물	11	1	3	2				3			2						4,713
성동구	생활	한일미화	김종업	용산구 한강로3가40-306	796-4574	생활계폐기물	9	0	2	5							2					0	
	생활	고려개발	이재수	이재수	463-4300	생활계폐기물	12	0	4	0							7			1		19,602	
	생활	성동용역	황태환	황태환	2294-6300	생활계폐기물	5	0	2	0							2				1	14,522	
	생활	나라환경	김장미	김장미	2214-0075	생활계폐기물	7	0	4	0							2				1	15,288	
	생활	신흥환경	최태준	최태준	2231-4426	생활계폐기물	6	0	4	0							2					14,810	
	생활	경동사	구직희	능동 237-5	447-9152	생활계폐기물	3	0	1	0	2											11,753	
광진구	생활	장수환경	김상기	자양동 655-15	452-6933	생활계폐기물	1	0	1	0												16,270	
	생활	로칼크린	김윤환	자양동 226-42	452-5311	생활계폐기물	5	0	2	0	3											25,315	
	사업장	(주)지에스교역	정태호	군자동 91-1	3409-3999	생활계폐기물	6	0	0	0	5										1	0	
	사업장	주양제이엔원(주)	남영신	구의동 546-4테크노마트1층	3424-0807	생활계폐기물	8	0	2	0	4										2	0	
	사업장	패우산업	김정근	자양동 631-1	010-3137-5579	생활계폐기물	1	0	0	0	1											0	
동대문구	생활	제일환경	한기성	동대문구	02-963-3795	생활계폐기물	4	2	1	0	1											23,573	
	생활	올마	권성철	동대문구	02-968-1966	생활계폐기물	4	3	1	0												15,784	
	생활	동양	권한준	동대문구	02-968-1966	생활계폐기물	3	2	0	0	1											11,787	
중랑구	생활	중랑환경	박영춘	면목동128-28	491-1714	생활계폐기물	7	0	4	0							2				1	26,092	
	생활	우리환경	정광일	망우동442-24	435-4424	생활계폐기물	11	0	3	0							2			2	4	16,450	
	생활	올마용역	심내애	신내동121	434-2214	생활계폐기물	9	0	5	0							3			1	4	21,306	
성북구	생활	철환경화기업(주)	유병순	석관동174-16	959-3922	생활계폐기물	11	0	5	0							2					13,068	
	생활	강남환경개발(주)	장국웅	석관동119-6	959-5170	생활계폐기물	13	2	3	0							2				6	13,500	
	생활	(주)태한환경	박길동	월곡동67-37	941-4251	생활계폐기물	11	2	2	0							2				5	11,748	
강북구	생활	청원환경(주)	김한윤	서울 강북구 수유동 183-1	992-6162	생활계폐기물	16	6	2	3	5											26,574	
	생활	백우기업(주)	양승우	서울 강북구 수유동 183-1	991-2816	생활계폐기물	19	6	3	3	7											29,458	
도봉구	생활	경일종합개발(주)	진용남	쌍문동85-29	02-991-2817	생활계폐기물	9	0	6	0							3					23,885	
	생활	경원환경개발(주)	양병렬	도봉동 613-14	02-993-4839	생활계폐기물	11	0	6	0			3			2						19,721	
생활	백승기업	진석관	도봉동 30-1	02-3493-6675	생활계폐기물	9	0	6	0							3						20,145	

구 분		대상 폐기물	업체명 (개 소)	대표자	소재지	전화번호	수집 운반업체 차량 현황											2007 수집 운반량(톤)				
시도	시군구						용도	계	밀폐식 차량(대)	압착 압축(대)	상차장처리 부착차량 (대)	수거·교 반 차량(대)	발효 차량(대)	탱크 로리(대)	카고 트럭(대)	암롤 트럭(대)	컨테이너 트럭(대)		버킷 로더(대)	덤프 트럭(대)	기타(대)	
		생활	도원환경	박종모	도봉동 631-38	02-992-0560	생활계폐기물	6	0	0	0					6					2,777	
	도봉구	사업장	도원환경(주)	박종모	도봉동 631-38	02-3491-0160	배출시설계	3	0	0	0		1	2							2,777	
		생활	한국진개	양승우	강북구 번1동 446-13	905-0008	생활계폐기물	10	0	8	0					2					14,779	
		생활	철한기업	윤근순	노원구 공릉3동 366-2	974-0352	생활계폐기물	9	0	7	0					2					15,889	
		생활	토재기업	이중명	노원구 상계5동 459	937-7500	생활계폐기물	10	0	8	0					2					13,980	
	노원구	생활	영명환경	양양춘	노원구 상계10동 673	933-2729	생활계폐기물	10	0	8	0					2					11,420	
		사업장	노원환경개발	양양춘	노원구 상계동 670	938-5191	생활계폐기물	4	0	0	0					4					0	
		사업장	대효환경	강준호	노원구 월계동 366-3 카페오피스텔 403호	916-5444	생활계폐기물	2	0	2	0										0	
		사업장	상지환경	박을규	노원구 상계동 438-4	930-1559	생활계폐기물	4	0	0	1					3					0	
		생활	세명실업	김성중	은평구 신사동 346-1	305-3311	생활계폐기물	19	0	9	2					3			4	1	24,076	
	은평구	생활	세림용역	윤영철	은평구 대조동198-27	306-8811	생활계폐기물	20	0	10	0					4			3	3	31,606	
		생활	태정기업	변삼섭	은평구 불광동 346-129	356-2213	생활계폐기물	20	0	8	2					3			3	4	25,498	
		생활	서울환경	이상봉	북아현동1-452	312-7703	생활계폐기물	15	2	7	0			1		2				3	27,551	
		생활	서부환경	최진호	남가좌동332-27	374-2221	생활계폐기물	23	2	10	0			2		5				4	45,290	
		생활	대현흥업	김경환	홍제동 298-7	391-1307	생활계폐기물	2	0	0	0					1					0	
	서대문구	사업장	성림에너지	박정환	북가좌동449	372-3022	배출시설계	2	0	0	0					1	1				0	
		사업장	보온환경	안영자	북가좌동313-17	302-5573	배출시설계	11	0	0	3			5		3					0	
		사업장	부종산업	김영규	북가좌동313-17	302-5573	배출시설계	2	0	0	0					2					0	
		사업장	엠앤엠(주)	최철원외1	충정로3가193	2126-8421	배출시설계	5	2	0	0									2	1	0
		생활	대경환경(주)	김행순	합정동 427-12	336-1351	생활계폐기물	5	0	5	0										20,841	
		사업장	"	"	"	"	생활계폐기물	1	0	1	0										0	
		생활	평화환경(주)	김영준	서교동330-6	3142-6411	생활계폐기물	6	0	6	0										25,532	
		생활	"	"	"	"	생활계폐기물	1	0	1	0										0	
	마포구	사업장	에너지코리아	이태훈	경기 평택 고덕 해창 1100	031-662-2820	배출시설계	3	3	0	0										0	
		생활	(주)효성환경	최승호	성산동107-11	322-3780	생활계폐기물	5	0	5	0										21,529	
		사업장	평화환경(주)	김영준	서교동330-5	3142-6411	배출시설계	17	0	1	5						11				25,532	
		생활	신목실업(주)	정순자	목동 404-108	2646-3954	생활계폐기물	8	0	4	0				4						3,668	
		생활	청송환경(주)	이창동	목동 802-1	2644-2744	생활계폐기물	10	0	5	0				1	1				2	1	7,039
		생활	(주)양천환경	박원중	신정동 175-6	2693-6348	생활계폐기물	8	0	5	0				2	1					7,135	
		생활	"	"	"	"	생활계폐기물	4	0	4	0										10,095	
		생활	(주)신원지엘	서신원	목동 526-21	2646-8618	생활계폐기물	8	0	3	0				3	1				1	5,199	
		생활	"	"	"	"	생활계폐기물	2	0	2	0										8,145	
		생활	한성용역(주)	염동득	신정동 1013-6	2693-3844	생활계폐기물	6	0	3	0					2				1	6,549	
		생활	"	"	"	"	생활계폐기물	4	0	2	0					2					10,286	
		생활	동남용역(주)	김창훈	목동 802-1	2644-8488	생활계폐기물	6	0	3	0				1					2	5,855	
		생활	"	"	"	"	생활계폐기물	2	0	2	0										8,446	
		사업장	(주)태이기초	김기중	목동 917-9 현대41타워 3012호	2647-5560	배출시설계	2	0	0	0					2					0	
		사업장	무림종합상운	김윤호	신월동 439-12 신월빌딩 401호	887-9740	배출시설계	4	0	0	0						4				0	
		생활	강서산업(주)	이계원	화곡동 1117	2604-6215	생활계폐기물	8	0	3	0					1				4	21,175	
		생활	경우실업(주)	송기양	내발산동709-5	2663-6000	생활계폐기물	10	0	4	0					1				5	19,207	
		생활	경청환경(주)	박중문	가양동 276-1	3661-6182	생활계폐기물	6	0	2	0					2				2	15,338	
		생활	(주)신원그린	서신원	염창동 255	2659-1470	생활계폐기물	9	0	3	0					3				3	37,266	
		생활	청해물산(주)	유인국	내발산동677	3663-6220	생활계폐기물	9	0	3	0					2				4	19,602	
	강서구	사업장	임송농산(주)	양기훈	화곡6동 111-2 귀뚜라미홈시스템 801호	2659-1061	배출시설계	15	0	0	0			2	12					1	0	

구 분	시도	시군구	대상 폐기물	업체명 (개 소)	대표자	소재지	전화번호	수집 운반업체 차량 현황											2007 수집·운반량(톤)	
								용도	계	밀폐식 차량(대)	압축 압축(대)	상차장처리 부착차량(대)	수거·교반 차량(대)	발효 차량(대)	탱크 로리(대)	카고 트럭(대)	암롤 트럭(대)	컨테이너 트럭(대)		버킷 로더(대)
서울	구로구	사업장	(주) 신호환경	모재기	방화1동 180-7 정곡빌딩 203호	2666-1066	배출시설계	2	0	0	0			1			1			0
		사업장	발산산업(주)	이상현	공황동 682-1	2662-9781	배출시설계	3	0	0	0			2	1					0
		사업장	일류개발(주)	정영찬	방화3동 830-2 하이포트 오피스텔 319	2664-8746	배출시설계	2	0	0	0				2					0
		사업장	진해환경개발(주)	김두겸	외발산동 427	2640-6251	배출시설계	2	0	0	0		1					1		0
	생활	새시대환경	황재욱	개봉본동 459-5	2688-2211	생활계폐기물	6	0	2	2	2									0
	생활	(주)비아이로지스	이광복	구로동 606-1구로공구상사 A블럭8동 307호	2676-2053	생활계폐기물	6	0	1	2	3									0
	생활	원진환경	오해일	구로구 개봉동407-13	2688-6301	생활계폐기물	10	0	0	6	2						2		16,117	
	생활	삼진환경	김원겸	구로구개봉동73-7	2614-3100	생활계폐기물	11	0	0	7	1						3		20,443	
	생활	동아환경	서인곤	구로구구로동716-10	864-1067	생활계폐기물	11	0	0	7	1						3		21,930	
	생활	신영환경	정영춘	구로구구로동612-7	2636-8986	생활계폐기물	8	0	0	5	1						2		16,764	
	생활	새시대환경	황재욱	개봉본동 459-5	2688-2211	생활계폐기물	6	0	2	2	2									0
	생활	(주)비아이로지스	이광복	구로동 606-1구로공구상사 A블럭8동 307호	2676-2053	생활계폐기물	6	0	1	2	3									0
	사업장	보경기업	최진호	고척1동 52-357	2615-2750	배출시설계	2	2	0	0										
	사업장	영특수츄레라(주)	유영필	고척2동 164-37	2625-0652	생활계폐기물	6	2	0	0				4						
	금천구	생활	한일환경(주)	이호재	구로동길 335 삼일빌딩 401	839-2141	생활계폐기물	14	0	4	0					4			6	15,430
		생활	한일크린(주)	이홍식	구로동길 335 삼일빌딩 401	852-9744	생활계폐기물	15	0	4	0					4			7	17,886
생활		남부환경(주)	장동균	시흥대로 590 유통11-219	804-5295	생활계폐기물	12	0	3	0							6	12,460		
생활		금천환경(주)	김재식	건영길 21 건영상가 402	851-7357	생활계폐기물	13	0	4	0							6	14,111		
영등포구	생활	경청산업	김중철	당산동3가 11	2675-8697	생활계폐기물	7	0	5	0					2				8,244	
	생활	한양산업	이형국	여의도동 43-3 홍우빌딩 704	782-1509	생활계폐기물	13	0	5	0			7	1					4,776	
	생활	삼원환경	이종만	문래동1가 13	2678-4328	생활계폐기물	12	0	8	0			2	2					8,182	
	생활	동진환경	최명수	영등포동3가 8 남서울빌딩 519	2678-3005	생활계폐기물	6	0	4	0					2				5,985	
	생활	동일환경	양승익	양평동3가 31-18	2633-8359	생활계폐기물	7	0	5	0					2				4,626	
	생활	우성환경	홍국현	여의도동 43-3 홍우빌딩 1002	783-8927	생활계폐기물	11	0	6	0			3	2					8,226	
	생활	주신기업	이근생	영등포동 577-16	2676-9341	생활계폐기물	8	0	5	0			1	2					4,046	
	생활	남서울환경	경기표	양평동4가 213	843-9218	생활계폐기물	7	0	6	0					1				8,775	
	생활	한국리싸이클	이재구	신길6동3937-10	831-1460	생활계폐기물	6	1	2	2					1				0	
	생활	태양환경	강금안	영등포동1가 82-83	2633-7550	생활계폐기물	6	0	2	2					2				0	
	사업장	(주)대한통운	이국동	문래동3가46	2636-8255	배출시설계	55	0	0	0			22	7	9	17				0
	사업장	(주)대한통운	이국동	문래동3가46	2636-8255	배출시설계	2	0	0	0				2						0
	사업장	리사이클링파워(주)	김선주	당산동6가317오산빌딩2층	2676-8789	배출시설계	3	0	0	0						1				0
	사업장	(주)한국오토환경	안경호	대림동990-80태안빌딩106호	832-9481	배출시설계	3	0	0	0				1		2				0
	사업장	(주)태양환경	강금안	영등포동1가82-83	713-3949	배출시설계	2	0	0	0				2						0
	사업장	미래코리아	김향길	문래동3가55-4	2632-2801	배출시설계	2	0	0	0				2						0
사업장	비전환경산업	김태권	양평동1가28-4	011-686-5390	배출시설계	4	0	0	0				4						0	
사업장	(주)국제기공통상	김광철	양평동4가197-2	2635-4800	배출시설계	3	0	0	0				3						0	
동작구	생활	(주)경청음역	김중연	노량진2동 224-72	02-812-5143	생활계폐기물	9	0	5	0			1	1				2	6,664	
	생활	기성환경(주)	김중복	상도2동 201-73	02-812-7565	생활계폐기물	13	0	7	0			2	2				2	9,379	
	생활	남지환경(주)	이용규	축석동 1-3	02-826-6776	생활계폐기물	10	0	5	0				2				3	6,953	
	생활	(주)늘푸른환경	백운순	사당동 227-20	02-525-4145	생활계폐기물	10	0	5	0				2				3	7,170	
	생활	신세계환경(주)	김정혜	신대방동 360-42	02-835-9933	생활계폐기물	10	0	5	0				2				3	7,666	
	생활	(주)청마루	김숙	상도동 370-12	02-826-0554	생활계폐기물	6	0	0	2					3			1	0	
생활	(주)대청마루	김숙	상도동 370-12	02-826-0554	생활계폐기물	2	0	0	1					1					0	

구 분		대상 폐기물	업체명 (개 소)	대표자	소재지	전화번호	수집 운반업체 차량 현황													2007 수집 운반량(톤)
시도	시군구						용도	계	밀폐식 차량 (대)	압축 압축(대)	상차장치 부착차량 (대)	수거·교 반 차량(대)	발효 차량(대)	탱크 로리(대)	카고 트럭(대)	암롤 트럭(대)	컨테이너 트럭(대)	버킷 로더(대)	덤프 트럭(대)	
관악구	생활	관일환경	양한채	봉천6동1680-22	887-0131	음식물류폐기물	1	0	0	1									0	
	생활	수정환경	이용규	봉천6동1680-22	879-0902	음식물류폐기물	1	0	0	1									0	
	생활	삼지크린	안재협	봉천8동928-1	876-6655	음식물류폐기물	1	0	0	1									0	
	생활	삼일미화	김용석	봉천6동1680-22	876-6477	음식물류폐기물	1	0	0	1									0	
	생활	신봉그린	양해인	신림8동537-1	867-3193	음식물류폐기물	1	0	0	1									0	
	생활	관일산업	박태성	봉천6동1673-6	882-1212	음식물류폐기물	2	0	0	2									0	
	생활	평아건업	양홍모	봉천분동924-14	889-8105	음식물류폐기물	1	0	0	1									0	
	생활	클린환경	이용규	봉천6동1680-22	879-0902	음식물류폐기물	1	0	0	1									0	
	생활	두비원	김윤숙	충남에산덕산관천1032-1	041-337-122	음식물류폐기물	2	2	0	0									0	
서초구	생활	하동기업	진낙차	서초구 반포동 107-7서건빌딩 601호	535-3411	생활계폐기물	15	5	2	2				2	4				32,451	
	생활	고려미화	이종환	서초구 서초동 1339-7청화빌딩304호	3462-1464	생활계폐기물	14	4	2	2				2	4				29,471	
	생활	대승용역	이광해	서초구 양재동 110-12우진빌딩502호	578-6676	생활계폐기물	11	3	1	2				2	3				19,934	
	생활	성광환경	김종봉	서초구 양재동 110-2	3461-1613	생활계폐기물	11	3	1	2				2	3				16,424	
	생활	성진환경	박중기	서초구 서초동 1451-42	3474-9384	생활계폐기물	8	1	1	2				2	2				15,365	
강남구	생활	녹색환경	윤송근	일원동711	3411-0054	생활계폐기물	2	1	0	0					1				0	
	생활	(주)동명엔터프라이즈	김명술■김용대	역삼동839-11	2188-8760	생활계폐기물	2	0	0	0			2						0	
	생활	자연애(주)	김용술	수서동713수서벤처빌	546-0433	생활계폐기물	2	0	0	0			2						0	
	생활	하남기업(주)	전길수	청담동76-6	546-1911	생활계폐기물	14	0	6	0				3	4		1		29,675	
	생활	하진기업(주)	김완용	논현동202-10	3442-6507	생활계폐기물	19	1	6	0				4	4		4		32,978	
	생활	평아용역(주)	정은례	대치동909-2	568-6705	생활계폐기물	15	0	5	0				4	2		4		33,714	
	생활	로얄환경(주)	박영실	대치동912-23	567-2240	생활계폐기물	13	0	2	0				3	2		6		26,963	
	생활	(주)고려환경	서치원	일원동640-3	3411-1086	생활계폐기물	9	0	3	0					3		3		12,746	
	생활	(주)평원기업	유대웅	도곡동454-3	579-3930	생활계폐기물	12	0	1	0				5	1		5		15,593	
	생활	(주)태화용역	이진택	역삼동628-4	553-6186	생활계폐기물	8	0	0	0				6	1		1		12,297	
	생활	(주)성진미화	윤윤구	대치동909-2	563-8297	생활계폐기물	7	0	3	0				1	3				11,839	
	사업장	녹색환경	윤송근	일원동711	3411-0054	배출시설계	2	1	0	0					1					0
	사업장	(주)동명엔터프라이즈	김명술■김용대	역삼동839-11	2188-8760	배출시설계	2	0	0	0			2							0
	사업장	자연애(주)	김용술	수서동713수서벤처빌	546-0433	배출시설계	2	0	0	0			2							0
송파구	생활	(주)청석공영	정장선	송파구 잠실동 193-2	2203-1477	생활계폐기물	6	0	0	0					4		2		0	
	생활	(주)덕양가	김형각	방이동 99-9	418-0627	생활계폐기물	10	0	0	0					10				0	
	생활	(주)지구환경	김상현	문정동 97-5	443-3280	생활계폐기물	2	0	0	0					2				0	
	생활	(주)대호자원개발	김상희	방이동 45-2	412-1838	생활계폐기물	7	0	0	0								7	0	
	생활	삼표로지스틱스(주)	김순오	풍납동 391-5	473-8055	생활계폐기물	43	0	0	0								43	0	
	생활	(주)보나환경	이태수	문정동 57-4	407-9036	생활계폐기물	2	0	0	0					1		1		0	
	생활	(주)상우이디자인	남진우	장지동 560-2	3401-0404	생활계폐기물	2	0	0	0					2				0	
	생활	상우용역	권태경	송파구 삼전동181-6	414-6221	생활계폐기물	15	3	3	4					1		4		24,501	
	생활	평아기업	김을구	송파구 송파동 143-3	415-3234	생활계폐기물	0	0	0	0									25,335	
	생활	방산산업	오규현	송파구 가락동 137-5	404-3274	생활계폐기물	12	2	4	3							3		19,242	
	생활	미도정업	전형규	송파구 문정동 108-17	448-1316	생활계폐기물	9	2	2	2							2	1	20,620	
	생활	원창산업	고 중	송파구 신천동 17-6	418-8334	생활계폐기물	0	0	0	0									19,047	
	생활	송파산업	정항기	송파구 가락동 600	418-8333	생활계폐기물	0	0	0	0									15,958	
	생활	크린서비스	박봉식	송파구 가락동 119-4	443-2292	생활계폐기물	0	0	0	0									12,359	
	사업장	(주)청석공영	정장선	잠실동 193-2	2203-1477	배출시설계	6	0	0	0					4		2		0	
	사업장	(주)덕양가	김형각	방이동 99-9	418-0627	배출시설계	10	0	0	0					10				0	

구 분		대상 폐기물	업체명 (개 소)	대표자	소재지	전화번호	수집 운반업체 차량 현황													2007 수집 운반량(톤)
시도	시군구						용도	계	밀폐식 차량 (대)	압착 압축(대)	상차장치 부착차량 (대)	수거·교 반 차량(대)	발효 차량(대)	탱크 로리(대)	카고 트럭(대)	암롤 트럭(대)	컨테이너 트럭(대)	버킷 로더(대)	덤프 트럭(대)	
사하구	사업장	세왕산업	박순남	괴정동 1093-8	291-3404	생활계폐기물	0	0	0	0	0	0	0	0	0	0	0	0	10,188	
						음식물류폐기물	0	0	0	0	0	0	0	0	0	0	0	0		
						배출시설계	4	0	0	0	0	0	0	1	3	0	0	0		0
	사업장	(주)진필	김복완	다대동 1506-3	262-4975	생활계폐기물	0	0	0	0	0	0	0	0	0	0	0	0	15,539	
						음식물류폐기물	0	0	0	0	0	0	0	0	0	0	0	0		
						배출시설계	3	0	0	0	0	0	0	0	2	0	0	1		0
	사업장	서봉리 사이클링(주)	문정현	다대동 1522-1	264-0358	생활계폐기물	0	0	0	0	0	0	0	0	0	0	0	0	143	
						음식물류폐기물	0	0	0	0	0	0	0	0	0	0	0	0		
						배출시설계	2	0	0	1	0	0	0	0	1	0	0	0		0
	사업장	한진기업	김석진	하단동 605-37	261-2145	생활계폐기물	0	0	0	0	0	0	0	0	0	0	0	0	5,532	
						음식물류폐기물	0	0	0	0	0	0	0	0	0	0	0	0		
						배출시설계	2	0	0	2	0	0	0	0	0	0	0	0		0
	사업장	(주)거림	지문규	구평동 427-1	266-6033	생활계폐기물	0	0	0	0	0	0	0	0	0	0	0	0	2,220	
						음식물류폐기물	0	0	0	0	0	0	0	0	0	0	0	0		
						배출시설계	2	0	0	1	0	0	0	0	0	0	0	1		0
	사업장	대상자원	이종환	당리동 304-38	291-7051	생활계폐기물	0	0	0	0	0	0	0	0	0	0	0	0	94	
						음식물류폐기물	0	0	0	0	0	0	0	0	0	0	0	0		
						배출시설계	2	0	0	2	0	0	0	0	0	0	0	0		0
	사업장	동원개발	장금숙	괴정동 350-72	203-7284	생활계폐기물	0	0	0	0	0	0	0	0	0	0	0	0	16	
						음식물류폐기물	0	0	0	0	0	0	0	0	0	0	0	0		
배출시설계						1	0	0	1	0	0	0	0	0	0	0	0	0		
사업장	동해산업	이정미	장림동 317-14	266-0580	생활계폐기물	0	0	0	0	0	0	0	0	0	0	0	0	582		
					음식물류폐기물	0	0	0	0	0	0	0	0	0	0	0	0			
					배출시설계	2	0	0	2	0	0	0	0	0	0	0	0		0	
사업장	(주)오케이환경	이승호	구평동 335	262-4581	생활계폐기물	2	0	0	0	0	0	0	0	0	0	0	2	2,182		
					음식물류폐기물	0	0	0	0	0	0	0	0	0	0	0	0			
					배출시설계	3	0	0	3	0	0	0	0	0	0	0	0		0	
사업장	현진환경 개발	김종현	구평동 317-1	264-5309	생활계폐기물	1	0	0	0	0	0	0	0	0	0	0	1	932		
					음식물류폐기물	0	0	0	0	0	0	0	0	0	0	0	0			
					배출시설계	2	0	0	2	0	0	0	0	0	0	0	0		0	
사업장	다대산업	정재천	다대동 681-48	264-2620	생활계폐기물	0	0	0	0	0	0	0	0	0	0	0	0	7		
					음식물류폐기물	0	0	0	0	0	0	0	0	0	0	0	0			
					배출시설계	2	0	0	2	0	0	0	0	0	0	0	0		0	
사업장	진세상사	형정연	장림동 1086-3	011-872- 6770	생활계폐기물	0	0	0	0	0	0	0	0	0	0	0	0	1,499		
					음식물류폐기물	0	0	0	0	0	0	0	0	0	0	0	0			
					배출시설계	2	0	0	2	0	0	0	0	0	0	0	0		0	
사업장	창신개발	노점식	장림동532	265-9015	생활계폐기물	0	0	0	0	0	0	0	0	0	0	0	0	0		
					음식물류폐기물	0	0	0	0	0	0	0	0	0	0	0	0			
					배출시설계	1	0	0	1	0	0	0	0	0	0	0	0		0	
사업장	(주)케이피환경	서경호	괴정동 1125-5	207-0067	생활계폐기물	0	0	0	0	0	0	0	0	0	0	0	0	22,697		
					음식물류폐기물	0	0	0	0	0	0	0	0	0	0	0	0			
					배출시설계	7	0	0	4	0	0	0	0	1	0	0	2		0	

구 분		대상 폐기물	업체명 (개 소)	대표자	소재지	전화번호	수집 운반업체 차량 현황												2007 수집 운반량(톤)		
시도	시군구						용도	계	밀폐식 차량(대)	압착 압축(대)	상차장치 부착차량 (대)	수거·교 반 차량(대)	발효 차량(대)	탱크 로리(대)	카고 트럭(대)	암롤 트럭(대)	컨테이너 트럭(대)	버킷 로더(대)		덤프 트럭(대)	기타(대)
		사업장	수림환경	옥광주	하단동 611-47	292-4274	생활계폐기물	0	0	0	0	0	0	0	0	0	0	0	39		
							음식물류폐기물	0	0	0	0	0	0	0	0	0	0	0		0	0
							배출시설계	2	0	0	2	0	0	0	0	0	0	0		0	0
		사업장	(주)신대양	김치영	구평동 388-5	266-3306	생활계폐기물	0	0	0	0	0	0	0	0	0	0	0	97,372		
							음식물류폐기물	0	0	0	0	0	0	0	0	0	0	0		0	0
							배출시설계	18	0	0	0	0	0	16	0	2	0	0		0	0
		사업장	이진상사	김재욱	괴정동 358-6	018-324 -3036	생활계폐기물	0	0	0	0	0	0	0	0	0	0	0	829		
							음식물류폐기물	0	0	0	0	0	0	0	0	0	0	0		0	0
							배출시설계	3	0	0	3	0	0	0	0	0	0	0		0	0
		사업장	삼동자원	윤삼식	다대동 382-3	261-1228	생활계폐기물	0	0	0	0	0	0	0	0	0	0	0	44		
							음식물류폐기물	0	0	0	0	0	0	0	0	0	0	0		0	0
							배출시설계	2	0	0	2	0	0	0	0	0	0	0		0	0
		사업장	(주)명진 건설자재	이중욱	신평동 619-8	201-0132	생활계폐기물	0	0	0	0	0	0	0	0	0	0	0	255		
							음식물류폐기물	0	0	0	0	0	0	0	0	0	0	0		0	0
							배출시설계	6	0	0	0	0	0	0	0	0	0	0		6	0
		사업장	(주)수중환경	김영술	장림동 1108	265-6078	생활계폐기물	0	0	0	0	0	0	0	0	0	0	0	1,023		
							음식물류폐기물	0	0	0	0	0	0	0	0	0	0	0		0	0
							배출시설계	3	0	0	1	0	0	0	2	0	0	0		0	0
		사업장	등광기업(주)	김형만	구평동 427-14	412-4000	생활계폐기물	0	0	0	0	0	0	0	0	0	0	0	12,131		
							음식물류폐기물	0	0	0	0	0	0	0	0	0	0	0		0	0
							배출시설계	2	0	0	0	0	0	0	0	0	0	0		2	0
		사업장	청명환경	이경준	장림동 484-1	261-3666	생활계폐기물	0	0	0	0	0	0	0	0	0	0	0	2,292		
							음식물류폐기물	0	0	0	0	0	0	0	0	0	0	0		0	0
							배출시설계	2	0	0	1	0	0	0	1	0	0	0		0	0
		사업장	신안개발	박미선	구평동 189-1	265-1949	생활계폐기물	0	0	0	0	0	0	0	0	0	0	0	291		
							음식물류폐기물	0	0	0	0	0	0	0	0	0	0	0		0	0
							배출시설계	2	0	0	2	0	0	0	0	0	0	0		0	0
		사업장	(주)가남환경	손귀분	장림동 914-35	262-3511	생활계폐기물	0	0	0	0	0	0	0	0	0	0	0	33,729		
							음식물류폐기물	0	0	0	0	0	0	0	0	0	0	0		0	0
							배출시설계	2	0	0	0	0	0	0	0	0	0	0		2	0
		사업장	(주)효일자원	김용식	장림동 1044-2	263-7272	생활계폐기물	0	0	0	0	0	0	0	0	0	0	0	2,093		
							음식물류폐기물	0	0	0	0	0	0	0	0	0	0	0		0	0
							배출시설계	3	0	0	1	0	0	0	2	0	0	0		0	0
		사업장	경북환경 산업	백종기	하단동 494-3	205-2931	생활계폐기물	0	0	0	0	0	0	0	0	0	0	0	0		
							음식물류폐기물	0	0	0	0	0	0	0	0	0	0	0		0	0
							배출시설계	1	0	0	1	0	0	0	0	0	0	0		0	0
		사업장	(주)경인산업	손우춘	장림동 산21-1	323-5713	생활계폐기물	0	0	0	0	0	0	0	0	0	0	0	6,556		
							음식물류폐기물	0	0	0	0	0	0	0	0	0	0	0		0	0
							배출시설계	1	0	0	0	0	0	0	0	0	0	0		1	0
		사업장	진호개발	한승호	하단1동 1168	293-1691	생활계폐기물	0	0	0	0	0	0	0	0	0	0	0	10,846		
							음식물류폐기물	0	0	0	0	0	0	0	0	0	0	0		0	0
							배출시설계	3	0	0	0	0	0	0	0	0	0	0		3	0

구 분		대상 폐기물	업체명 (개 소)	대표자	소재지	전화번호	수집 운반업체 차량 현황											2007 수집 운반량(톤)	
시도	시군구						용도	계	밀폐식 차량(대)	압축 압축(대)	상차장치 부착차량 (대)	수거·교 반 차량(대)	발효 차량(대)	탱크 로리(대)	카고 트럭(대)	암롤 트럭(대)	컨테이너 트럭(대)		버킷 로더(대)
부산	사업장	유신희수 운수	윤숙용	감천동 182-28	206-6666	생활계폐기물	0	0	0	0	0	0	0	0	0	0	0	51,720	
						음식물류폐기물	0	0	0	0	0	0	0	0	0	0	0		
						배출시설계	2	0	0	1	0	0	0	0	0	0	1		0
	사업장	동남자원	남진옥	장림동 85-6	265-8239	생활계폐기물	0	0	0	0	0	0	0	0	0	0	0		1
						음식물류폐기물	0	0	0	0	0	0	0	0	0	0	0		
						배출시설계	2	0	0	2	0	0	0	0	0	0	0		
	사업장	비손환경	이숙희	신평동 408	291-7787	생활계폐기물	0	0	0	0	0	0	0	0	0	0	0		12,750
						음식물류폐기물	0	0	0	0	0	0	0	0	0	0	0		
						배출시설계	1	0	0	1	0	0	0	0	0	0	0		
	사업장	(주)에너지네트웍	윤병선	신평동 642-10	204-0000	생활계폐기물	1	0	0	0	0	0	0	0	0	0	1		105
						음식물류폐기물	0	0	0	0	0	0	0	0	0	0	0		
						배출시설계	1	0	0	1	0	0	0	0	0	0	0		
금정구	생활	(주)청륜산업	김시복	금사동78-3	526-9787	생활계폐기물	26	1	7	1	0	0	11	5	0	1	28,622		
						음식물류폐기물	5	0	5	0	0	0	0	0	0	0		0	
	생활	세명기업사	박해천	장전동89	514-2212	생활계폐기물	23	0	4	1	0	0	13	5	0	0	19,081		
						음식물류폐기물	5	0	0	0	5	0	0	0	0	0		0	
생활/사 업장	대도환경(주) 대도환경(주)	구대원	대저2동 4410-6	973-5030	생활계폐기물	11	0	5	0	0	0	4	2	0	0	14,831			
					음식물류폐기물	4	0	0	0	4	0	0	0	0	0		0		
생활/사 업장	(주)이레환경(주) 이레환경	박점미	대저2동 4247-3	971-1663	생활계폐기물	3	0	1	0	0	0	1	0	0	1	3,764			
					음식물류폐기물	0	0	0	0	0	0	0	0	0	0		0		
생활/사 업장	(주)세환경영 (주)세환경영	김기태	명지동198-3	271-8511	생활계폐기물	3	0	1	1	0	0	0	1	0	0	178			
					음식물류폐기물	0	0	0	0	0	0	0	0	0	0		0		
생활	(주)대한자원	김창수	대저2동 4301-14	972-8511	생활계폐기물	6	0	3	2	0	0	0	1	0	0	0			
					음식물류폐기물	0	0	0	0	0	0	0	0	0	0		0		
생활	(주)보고환경	박광명	대저2동 2784	973-3400	생활계폐기물	6	0	1	0	0	0	4	1	0	0	346			
					음식물류폐기물	0	0	0	0	0	0	0	0	0	0		0		
사업장	대성환경산업	박성진	대저1동 2916-10	941-3445	생활계폐기물	0	0	0	0	0	0	0	0	0	0	1,089			
					음식물류폐기물	0	0	0	0	0	0	0	0	0	0		0		
사업장	상록개발환경	성낙출	대저2동6142	941-0395	생활계폐기물	4	0	0	0	0	0	1	1	0	2	5			
					음식물류폐기물	0	0	0	0	0	0	0	0	0	0		0		
사업장	동일자원	김희선	봉림동 951-7	972-6657	생활계폐기물	0	0	0	0	0	0	0	0	0	0	25			
					음식물류폐기물	0	0	0	0	0	0	0	0	0	0		0		
						배출시설계	2	0	0	0	0	0	2	0	0				

구 분		대상 폐기물	업체명 (개 소)	대표자	소재지	전화번호	수집 운반업체 차량 현황											2007 수집·운반량(톤)		
시도	시군구						용도	계	밀폐식 차량 (대)	압착 압축(대)	상차장치 부착차량 (대)	수거·교 반 차량(대)	발효 차량(대)	탱크 로리(대)	카고 트럭(대)	암롤 트럭(대)	컨테이너 트럭(대)		버킷 로더(대)	덤프 트럭(대)
강서구	사업장	엠에이치인더스트리	정문현	송정동 1549-8	831-2501	생활계폐기물	0	0	0	0	0	0	0	0	0	0	0	0	85	
						음식물류폐기물	0	0	0	0	0	0	0	0	0	0	0	0		0
						배출시설계	2	0	0	0	0	0	0	0	1	0	0	0		1
	사업장	건영환경	정진희	대저2동5666	973-9716	생활계폐기물	0	0	0	0	0	0	0	0	0	0	0	0	0	258
						음식물류폐기물	0	0	0	0	0	0	0	0	0	0	0	0	0	
						배출시설계	3	0	0	0	0	0	0	0	3	0	0	0	0	
	사업장	세한자원	강봉암	대저2동 1491-3	973-3527	생활계폐기물	0	0	0	0	0	0	0	0	0	0	0	0	0	1
						음식물류폐기물	0	0	0	0	0	0	0	0	0	0	0	0	0	
						배출시설계	3	0	0	1	0	0	0	2	0	0	0	0	0	
	사업장	세종메탈	김대정	강동동 3221-4	832-9991	생활계폐기물	0	0	0	0	0	0	0	0	0	0	0	0	0	0
						음식물류폐기물	0	0	0	0	0	0	0	0	0	0	0	0	0	
						배출시설계	1	0	0	0	0	0	0	1	0	0	0	0	0	
	사업장	동원환경	김영희	대저1동 519-7	971-4791	생활계폐기물	0	0	0	0	0	0	0	0	0	0	0	0	0	0
						음식물류폐기물	0	0	0	0	0	0	0	0	0	0	0	0	0	
						배출시설계	3	0	0	0	0	0	0	3	0	0	0	0	0	
	사업장	영일상사	진석찬	대저2동 6036	341-2401	생활계폐기물	0	0	0	0	0	0	0	0	0	0	0	0	0	990
						음식물류폐기물	0	0	0	0	0	0	0	0	0	0	0	0	0	
						배출시설계	4	0	0	0	0	0	0	4	0	0	0	0	0	
	사업장	현대수산사료	김길환	송정동 1680-2	831-6611	생활계폐기물	0	0	0	0	0	0	0	0	0	0	0	0	0	14,033
						음식물류폐기물	0	0	0	0	0	0	0	0	0	0	0	0	0	
						배출시설계	14	0	1	0	0	0	0	12	0	0	0	1	0	
사업장	강동스폰지	강윤규	강동동 112-91	971-4301	생활계폐기물	0	0	0	0	0	0	0	0	0	0	0	0	0	444	
					음식물류폐기물	0	0	0	0	0	0	0	0	0	0	0	0	0		
					배출시설계	3	0	0	0	0	0	0	2	1	0	0	0	0		0
사업장	(주)동산산업개발	차신규	대저2동 1250-1	972-1638	생활계폐기물	0	0	0	0	0	0	0	0	0	0	0	0	0	81,678	
					음식물류폐기물	0	0	0	0	0	0	0	0	0	0	0	0	0		
					배출시설계	7	0	0	1	0	0	0	3	2	1	0	0	0		0
사업장	꽃피는환경	예병권	강동동2533-10	973-7090	생활계폐기물	0	0	0	0	0	0	0	0	0	0	0	0	0	20	
					음식물류폐기물	0	0	0	0	0	0	0	0	0	0	0	0	0		
					배출시설계	2	0	0	0	0	0	0	2	0	0	0	0	0		0
사업장	세아환경(주)	전상국	명지동 3213-1	271-0412	생활계폐기물	0	0	0	0	0	0	0	0	0	0	0	0	0	0	
					음식물류폐기물	0	0	0	0	0	0	0	0	0	0	0	0	0		
					배출시설계	2	0	0	0	0	0	0	1	0	0	0	1	0		0
사업장	원일산업환경	김원주	봉림동 736-717	941-4225	생활계폐기물	0	0	0	0	0	0	0	0	0	0	0	0	0	166	
					음식물류폐기물	0	0	0	0	0	0	0	0	0	0	0	0	0		
					배출시설계	3	0	0	0	0	0	0	3	0	0	0	0	0		0
사업장	경동산업	송재운	대저1동 410-9	941-0047	생활계폐기물	0	0	0	0	0	0	0	0	0	0	0	0	0	536	
					음식물류폐기물	0	0	0	0	0	0	0	0	0	0	0	0	0		
					배출시설계	2	0	0	0	0	0	0	2	0	0	0	0	0		0

구 분		대상 폐기물	업체명 (개 소)	대표자	소재지	전화번호	수집 운반업체 차량 현황												2007 수집 운반량(톤)
시도	시군구						용도	계	밀폐식 차량 (대)	압착 압축(대)	상차장치 부착차량 (대)	수거·교 반 차량(대)	발효 차량(대)	탱크 로리(대)	카고 트럭(대)	암롤 트럭(대)	컨테이너 트럭(대)	버킷 로더(대)	
사상구	사업장	(주)동아유화	김익수	감전동 146-8	323-4411	생활계폐기물	0	0	0	0	0	0	0	0	0	0	0	13,606	
						음식물류폐기물	0	0	0	0	0	0	0	0	0	0	0		
						배출시설계	5	0	0	1	0	0	0	0	4	0	0		0
	사업장	(주)성림산업	안순자	감전동 157-23 오성빌딩5층	316-7424	생활계폐기물	0	0	0	0	0	0	0	0	0	0	0	29,981	
						음식물류폐기물	0	0	0	0	0	0	0	0	0	0	0		
						배출시설계	2	0	0	0	0	0	0	2	0	0	0		0
	사업장	(주)서경산업	하문호	괘법동 543-13	311-5512	생활계폐기물	0	0	0	0	0	0	0	0	0	0	0	1,926	
						음식물류폐기물	0	0	0	0	0	0	0	0	0	0	0		
						배출시설계	7	0	0	3	0	0	4	0	0	0	0		0
	사업장	(주)지원	이승훈	감전동 509-6	317-6076	생활계폐기물	0	0	0	0	0	0	0	0	0	0	0	58,620	
						음식물류폐기물	0	0	0	0	0	0	0	0	0	0	0		
						배출시설계	6	0	0	0	0	0	0	0	0	0	6		0
	사업장	(주)명진환경	주영수	괘법동 570-1 일신상가빌딩 307호	326-0397	생활계폐기물	0	0	0	0	0	0	0	0	0	0	0	51,346	
						음식물류폐기물	0	0	0	0	0	0	0	0	0	0	0		
						배출시설계	12	0	0	1	0	0	3	2	2	0	4		0
	사업장	남해산업	김주환	주례동 1233-22	323-9911	생활계폐기물	0	0	0	0	0	0	0	0	0	0	0	709	
						음식물류폐기물	0	0	0	0	0	0	0	0	0	0	0		
						배출시설계	3	0	0	2	0	0	1	0	0	0	0		0
	사업장	양정산업	양홍련	괘법동 547-3	312-8446	생활계폐기물	0	0	0	0	0	0	0	0	0	0	0	1,010	
						음식물류폐기물	0	0	0	0	0	0	0	0	0	0	0		
배출시설계						5	0	0	2	0	0	3	0	0	0	0	0		
사업장	국제환경	신영덕	괘법동 519-1 동원아파트104-2003	313-3157	생활계폐기물	0	0	0	0	0	0	0	0	0	0	0	247		
					음식물류폐기물	0	0	0	0	0	0	0	0	0	0	0			
					배출시설계	3	0	0	1	0	0	2	0	0	0	0		0	
사업장	초원환경	박영순	학장동 820-1 무학아파트 401-1801	322-5989	생활계폐기물	0	0	0	0	0	0	0	0	0	0	0	66		
					음식물류폐기물	0	0	0	0	0	0	0	0	0	0	0			
					배출시설계	2	0	0	1	0	0	1	0	0	0	0		0	
사업장	대진환경	김병태	모라동 649-18	302-7876	생활계폐기물	0	0	0	0	0	0	0	0	0	0	0	1,002		
					음식물류폐기물	0	0	0	0	0	0	0	0	0	0	0			
					배출시설계	5	0	0	2	0	0	3	0	0	0	0		0	
사업장	세흥환경 건설(주)	류기오	주례1동 693-5	312-8677	생활계폐기물	0	0	0	0	0	0	0	0	0	0	0	43		
					음식물류폐기물	0	0	0	0	0	0	0	0	0	0	0			
					배출시설계	2	0	0	2	0	0	0	0	0	0	0		0	
사업장	해양산업	황의환	괘법동 543-13	326-5514	생활계폐기물	0	0	0	0	0	0	0	0	0	0	0	439		
					음식물류폐기물	0	0	0	0	0	0	0	0	0	0	0			
					배출시설계	4	0	0	0	0	3	0	0	0	1	0		0	
사업장	(주)유청	김남수	감전동 503-2	316-8204	생활계폐기물	0	0	0	0	0	0	0	0	0	0	0	705		
					음식물류폐기물	0	0	0	0	0	0	0	0	0	0	0			
					배출시설계	4	0	0	2	0	0	2	0	0	0	0		0	
사업장	NP코리아	유경실	감전동 139-9	313-8382	생활계폐기물	0	0	0	0	0	0	0	0	0	0	0	0		
					음식물류폐기물	0	0	0	0	0	0	0	0	0	0	0			
					배출시설계	2	0	1	0	0	0	1	0	0	0	0		0	

구분		대상 폐기물	업체명 (개 소)	대표자	소재지	전화번호	수집 운반업체 차량 현황											2007 수집 운반량(톤)
시도	시군구						용도	계	밀폐식 차량(대)	압착 압축(대)	상차장처리 부착차량 (대)	수거·교 반 차량(대)	발효 차량(대)	탱크 로리(대)	카고 트럭(대)	암롤 트럭(대)	컨테이너 트럭(대)	
대구	생활	(주)동은환경	이광해	신천동740-1	424-8270	생활계폐기물	8	4	2	2								13,693
	생활	청기와환경	이태권	효목동167-23	955-2273	생활계폐기물	8	4	2	2								11,902
	생활	청솔환경	심정섭	신암동330-9	959-0645	생활계폐기물	8	4	2	2								14,224
	생활	(주)현대환경	이경애	응계동755-129	959-7270	생활계폐기물	8	3	2	2			1					2,799
	생활	(주)경맥	이중철	효목동130-21	959-7774	생활계폐기물	7	2	2	2			1					8,783
	생활	세양환경	이영기	효목동130-21	941-7078	생활계폐기물	7	2	2	2			1					5,797
	생활	(주)환희기업	임중하	신암동123-3	959-6924	생활계폐기물	8	3	2	2			1					9,390
	생활	우영산업	노정삼	임석동932-4	982-6961	생활계폐기물	9	4	2	2			1					8,132
	생활	(주)정우환경	노창기	신암동166-8	942-1561	생활계폐기물	8	4	2	2								5,823
	생활	(주)호산환경	허종갑	대림동140-1	962-7039	생활계폐기물	8	3	2	2			1					1,611
	생활	(주)새한환경	이근수	신암동330-1	941-8661	생활계폐기물	6	2	1	3								4,915
	생활	(주)원효산업	정애경	신천동303-5	953-6996	생활계폐기물	8	4	2	2								3,130
	생활	성원기업	조동근	신암동342-8	943-0437	생활계폐기물	7	3	2	2								5,900
	생활	(주)평진환경	차성현	신암동123-30	959-4901	생활계폐기물	8	4	2	2								9,826
	사업장	대야환경	박해정	신천동148-2	756-2308	배출시설계	1							1				17,221
	사업장	현대에너지판매(주)	김중영	서호동129-4	962-8685	배출시설계	3									3		7,191
	사업장	그린환경산업(주)	조명범	신평동311-7	985-1073	배출시설계	3						1	1			1	81,205
	사업장	신성상사	김경두	각산동298-1	963-2233	배출시설계	8						8					2,283
	사업장	세원환경(주)	조현일	신암동123-15	943-0920	배출시설계	7							6			1	16,230
	사업장	연합환경	여문환	신암동80-113	011-450-7973	배출시설계	2						2					103
	사업장	(주)시민환경	최중현	효목동451-2	017-503-6294	배출시설계	5						3	2				944
	사업장	한일환경	조동근	신암동342-8	016-259-3743	배출시설계	3						1				2	291
	사업장	청원종합개발(주)	한미란	신암동679-40	745-6100	배출시설계	2						1	1				66
	사업장	(주)신진환경	이상우	신천동148-2	011-9971-5792	배출시설계	2							1			1	33
	사업장	영인산업(주)	신태용	응계동118-1	961-4700	배출시설계	7						3	1			3	42,193
	사업장	보천주식회사	김춘국	괴전동472-1	986-4669	배출시설계	7			2	2		1	2				0
	생활	대광산업	최병일	중리동 1082-8	571-9090	생활계폐기물	9			8	1							12,894
	생활	송암환경	전대찬	내당동 230-1	551-6100	생활계폐기물	7			6	1							5,402
	생활	형제영농	박인식	경남합천군초전면	932-9996	생활계폐기물	4					4						9,289
	생활	제일산업	이명희	경북고령군삼덕면	954-9131	생활계폐기물	4					4						5,142
	사업장	미주산업(주)	천병철	평리동 526-9	557-7393	배출시설계	9					2					7	55,963
	사업장	삼주산업	김병시	평리동 404-2	352-9238	배출시설계	2					1					1	19,305
	사업장	오성기업(주)	도용희	중리동1170-16	525-2750	배출시설계	17							2	13		2	48,844
	사업장	(주)고봉산업	박재석	이현동 423-1	564-6414	배출시설계	4						1				3	67,072
	사업장	자연테크(주)	김재천	비산동 3194-6	358-6241	배출시설계	8										8	40,721
	사업장	(주)우성특운	김시환	중리동1170-16	552-2752	배출시설계	5										5	1,687
사업장	(주)일광환경	차성현	평리동 718-5	563-6707	배출시설계	2			1				1				557,245	
사업장	(주)효성환경	박용춘	내당1동 11-8	553-2345	배출시설계	2										2	8,903	
사업장	화성그린(주)	우홍렬	평리동1366-10	563-0711	배출시설계	3							1			2	20,793	
사업장	(주)이화환경	권택웅	이현동42-292	555-6171	배출시설계	4										4	14,017	
사업장	대창기업(주)	김위대	비산동2024-53	351-0555	배출시설계	3			2	1							1,721	
사업장	라이프환경	허규한	비산동2043-16	354-0664	배출시설계	5							2	2		1	24,450	
사업장	대림환경	배병훈	평리동1363-4	558-9562	배출시설계	2				1			1				3	
사업장	대신기업	권영만	평리동428-3	572-2345	배출시설계	2			1				1				541	

구 분		대상 폐기물	업체명 (개 소)	대표자	소재지	전화번호	수집 운반업체 차량 현황											2007 수집 운반량(톤)		
시도	시군구						용도	계	밀폐식 차량 (대)	압착 압축(대)	상차장차 부착차량 (대)	수거·교 반 차량(대)	발효 차량(대)	탱크 로리(대)	카고 트럭(대)	암롤 트럭(대)	컨테이너 트럭(대)		버킷 로더(대)	덤프 트럭(대)
대구	남구	사업장	수성환경	김교임	상리동 252-5	566-1070	배출시설계	2										2	0	
		생활	대한환경(주)	이후태	대명동 1897-4	656-4146	생활계폐기물	12	1	7				2			2	14,934		
		생활	(주)진솔환경	배동용외1	대명동 724-38	622-8563	생활계폐기물	9		6				3				11,208		
		생활	(주)경일환경	최희자	봉덕동 555-5	290-3136	생활계폐기물	8		3				5				14,851		
		생활	(주)대신환경산업	이동연	대명동 456-8	626-2116	생활계폐기물	8		3	1			2			2	9,913		
	북구	사업장	세양환경(주)	이영기	대명동 3039-7	651-7078	배출시설계	3		1	1					1			325	
		생활	(주)대동환경	백양근	산격동 1417-1	941-8666	생활계폐기물	7		7									13,231	
		생활	(주)금호산업	정근식	국우동 713	322-0422	생활계폐기물	9	2	6	1								14,666	
		생활	(주)명성산업	윤병환	북현동200-18	954-5124	생활계폐기물	7		7									13,471	
		생활	(주)대동환경	백양근	산격동 1417-1	941-8666	생활계폐기물	2	2										9,102	
		생활	(주)금호산업	정근식	국우동 713	322-0422	생활계폐기물	2	2										8,284	
		생활	(주)명성산업	윤병환	북현동200-18	954-5124	생활계폐기물	2	2										8,377	
		생활	(주)삼우사	오익훈	읍내동 555	312-0541	생활계폐기물	15									15		2,975	
		생활	(합)삼화운수	정해철	노원3가 1212	351-3577	생활계폐기물	6					6						321	
		생활	(주)칠곡환경	이미화	태전동 1033-6	325-4818	생활계폐기물	1			1								167	
		생활	(주)명성산업	윤병환	북현동 200-18	954-5124	생활계폐기물	2		1				1					7	
		생활	(주)태경환경	이태봉	북현동 366-4	958-9595	생활계폐기물	3			1			2					9,423	
		생활	봉곡환경(주)	임종하	구암동 788그린빌4단지412/402	325-6924	생활계폐기물	2						2					604	
		수성구	생활	대성환경	최병일	상동208	768-7070	생활계폐기물	10		9					1				18,932
			생활	대성환경	최병일	상동208	768-7070	생활계폐기물	2			2								
	생활		우성환경	도찬휴	수성2가275-2	767-3712	생활계폐기물	9		8					1				11,672	
	사업장		주영환경개발	이성운	만촌동1029-1	744-1664	배출시설계	3			1				1		1			
	사업장		에덴환경	임오빈	중동506-14	761-2703	배출시설계	2							1		1			
	달서구	생활	대구주택관 리(주)	최병일	신당동680-4	584-4040	생활계폐기물	12		12										18,323
		생활	중방산업(주)	손방부	유천동339	637-8297	생활계폐기물	11		11										16,782
		생활	승신환경(주)	장중대	갈산동358-6	592-1212	생활계폐기물	8				8								4,323
		사업장	(주)거용	최현주	갈산동100-74	586-8787	배출시설계	3			1				2					1,076
		사업장	(주)원효환경	윤천경	송현동1919-18	653-0151	배출시설계	3							2			1		437
		사업장	경일상사	오상구	장동215-1	585-5540	배출시설계	2										2		32
		사업장	동광환경(주)	장동식	갈산동263-6	554-2281	배출시설계	11						1	6			4		80,599
		사업장	선우기업(주)	박창영	갈산동263-6	585-0873	배출시설계	19						2	3			9	5	73,410
		사업장	(주)서광기업	권세대	장동15	561-0790	배출시설계	9						3	2			3	1	56,044
		사업장	덕영환경(주)	제갈종식	분리동2-16	526-1862	배출시설계	12						1	4			7		41,956
사업장		팔공실업	차윤자	성당동440	627-5796	배출시설계	2												60	
사업장		(주)한국이앤아이	송무선	성당동676-6	625-1478	배출시설계	5						5						13,950	
사업장		문화자원환경	신해능	진천동490	633-9772	배출시설계	3					1					2		129	
사업장		(주)제일이엔에스	김완식	장기동173-19	592-6697	배출시설계	6											6		42,607
사업장		(주)세한환경	정현철	분리동65-8	527-0183	배출시설계	3							2			1		2,951	
사업장		(주)에스유산업	김창욱	성당동636-1	622-7001	배출시설계	2										2		0	
사업장		(주)대경환경유통	고정익	용산동414-1	019-5091025	배출시설계	2							2					0	
사업장		이엔티	성원진	갈산동262-5	584-5850	배출시설계	3							3					106	
사업장		금강알앤알	김창호	상인동1589-4	017-504-6421	배출시설계	2								1			1		465
		생활	달성산업사	권계선	옥포면 분리리 2416-4	614-6506	생활계폐기물	5		5										6,750
		생활	(주)두양	권용섭	다사읍 서재리 531	585-6700	생활계폐기물	5		4					1					6,460

구 분		대상 폐기물	업체명 (개 소)	대표자	소재지	전화번호	수집 운반업체 차량 현황													2007 수집 운반량(톤)
시도	시군구						용도	계	밀폐식 차량(대)	압착 압축(대)	상차장치 부착차량 (대)	수거·교 반 차량(대)	발효 차량(대)	탱크 로리(대)	카고 트럭(대)	암롤 트럭(대)	컨테이너 트럭(대)	버킷 로더(대)	덤프 트럭(대)	
달성군	사업장	(주)두양	권용섭	다사읍 서재리 531	585-6700	배출시설계	2		1						1				35	
	사업장	(주)한맥	제동국	논공읍 복리 1-101	592-0336	배출시설계	2										2		8,161	
	사업장	(주)신우환경	김형식	하빈면 봉촌리 648	583-0910	배출시설계	2		2										551	
	사업장	대구환경	은희복	하빈면 하산리 1077-3	010-2248-7779	배출시설계	2					1						1	70	
	사업장	대구산업환경	석정조	다사 서재 550	591-5556	배출시설계	3			1			2						46	
	사업장	신동아환경	정인수	다사 서재 788	592-1562	배출시설계	2											2	950	
	사업장	경복산업	김동성	하빈 하산 1077-3	642-7035	배출시설계	4			1			3						55	
	사업장	(주)달성상운	최승렬	논공읍 남리 137-19	615-9200	배출시설계	48							48					669,649	
	사업장	열린환경(주)	박동수	화원읍 명곡리 198-4	639-8008	배출시설계	3					1		2					14,687	
	사업장	(주)두양	권용섭	다사읍 서재리 531	585-6700	배출시설계	3		1						2				1,720	
	사업장	덕인자원	정인덕	현풍면 성하리 325	615-5324	배출시설계	2	1					1						휴업	
	사업장	제일환경	이재문	하빈면 하산리 957-1	011-9575-8552	배출시설계	2							2					휴업	
	사업장	대성환경산업(주)	곽희섭	논공읍 복리 803-48	615-0207	배출시설계	10	1	2	3			1		3				15,811	
	사업장	(주)신우환경	김형식	하빈면 봉촌리 648	583-0910	배출시설계	2	1	1										6	
	사업장	세림실업(주)	배석록	유가면 금리 40	614-1155	배출시설계	7			5			2						132	
	사업장	(주)부성리싸이클링	김성제	논공읍 금포리 1307	611-1991	배출시설계	3						3						0	
	사업장	열린환경(주)	박동수	화원읍 명곡리 198-4	639-8008	배출시설계	2							1			1		1,339	
	사업장	경호자원	정영근	다사읍 서재리 167	585-6363	배출시설계	3			2			1						0	
	생활	녹색자원(주)	이동연	현풍면 원교리 719-1	615-1775	생활계폐기물	3						2		1				1,245	
	사업장	북동상사	차낙순	논공읍 남리 577-78	615-4086	배출시설계	2						2						82	
사업장	(주)성중건설	편양숙	현풍면 성하리 127-10	611-4411	배출시설계	2											2	0		
소계		184					1,624	278	373	188	61	1	23	122	316	4	7	200	51	2,951,520
종구	생활	(주)은성개발	서영호	신흥동3가7-241 정석빌딩 신관 60호	885-7922	생활계폐기물	17	2	8	5				2						
						음식물류폐기물	2	2												
						배출시설계	0													
	생활	(주)대한공해엔지니어링	김재생외1	신흥동3가60-11	884-3671	생활계폐기물	8	2	3	3										
						음식물류폐기물	2	2												
						배출시설계	0													
	사업장	중앙환경(주)	김행균	신흥동3가18-2	888-3500	생활계폐기물	0													
						음식물류폐기물	0													
						배출시설계	2							2						
	사업장	(주)고려환경	한순일	유동4-7	887-8026	생활계폐기물	0													
						음식물류폐기물	0													
						배출시설계	2						1	1						
사업장	삼흥토건중기(주)	윤병일	신흥동3가41	881-7082	생활계폐기물	0														
					음식물류폐기물	0														
					배출시설계	3						2	1							
사업장	성석개발(주)	최은수	신흥동1가34-11	887-4053	생활계폐기물	0														
					음식물류폐기물	0														
					배출시설계	2								2						
사업장	(주)은해개발	김성복	신흥동3가45	882-8871	생활계폐기물	0														
					음식물류폐기물	0														
					배출시설계	2								2						

구 분		대상 폐기물	업체명 (개 소)	대표자	소재지	전화번호	수집 운반업체 차량 현황												2007 수집 운반량(톤)
시도	시군구						용도	계	밀폐식 차량 (대)	압착 압축(대)	상차장치 부착차량 (대)	수거·교 반 차량(대)	발효 차량(대)	탱크 로리(대)	카고 트럭(대)	암롤 트럭(대)	컨테이너 트럭(대)	버킷 로더(대)	
대구	사업장	홍보산업(주)인천 지점	송재홍	신흥동3가7-308정광씨펠리스B동 620	882-3100	생활계폐기물	0											40,970	
						음식물류폐기물	0												
						배출시설계	4							4					
	사업장	(주)조양	손대협	항동7가82-1	256-2525	생활계폐기물	0											65,659	
						음식물류폐기물	0												
						배출시설계	6								6				
	사업장	(주)선영지디	유재현	신흥동3가47-1 한진빌딩211호	887-6127	생활계폐기물	0											65,827	
						음식물류폐기물	0												
						배출시설계	4								4				
	사업장	경인유화(주)	소영호	신흥동3가36	884-3061	생활계폐기물	0											389	
						음식물류폐기물	0												
						배출시설계	2								2				
	사업장	미르환경(주)	박정배	송월동1가13-60	762-1886	생활계폐기물	0											20,182	
						음식물류폐기물	0												
						배출시설계	3			1					2	0			
	생활	인천위생 공사	김문산	송림동 58-41	766-4811	생활계폐기물	9		5					1	2		1	13,300	
						음식물류폐기물	4					4							
						배출시설계	0												
	생활	동구환경	조귀순	송림동 11-26	765-4239	생활계폐기물	7		1			2			4			14,489	
음식물류폐기물						2				2									
배출시설계						0													
사업장	동구환경	조귀순	송림동 11-26	765-4239	생활계폐기물	0													
					음식물류폐기물	0													
					배출시설계	11				4		3	1		1	2			
생활	오성환경	우수현	송현3동 142-13	584-7741	생활계폐기물	8		2		3			2			1	832		
					음식물류폐기물	0													
					배출시설계	0													
사업장	오성환경	우수현	송현3동 142-13	584-7741	생활계폐기물	0													
					음식물류폐기물	0													
					배출시설계	4				2						1		1	
사업장	유원환경	김남수	송림동 295 산업용품 센터	578-4800	생활계폐기물	0											172		
					음식물류폐기물	0													
					배출시설계	9			1	1		3	1			3			
사업장	광성환경	정길호	송림4동 297-44	578-4800	생활계폐기물	0											17,109		
					음식물류폐기물	0													
					배출시설계	7				3		2	1					1	
사업장	알림환경	이경희	송림4동 294 산업용품 센터	589-3173	생활계폐기물	0											391		
					음식물류폐기물	0													
					배출시설계	4				1		1	1					1	
사업장	선정유리	윤석균	송현동 129 산업용품 센터	588-0881	생활계폐기물	0											2,327		
					음식물류폐기물	0													
					배출시설계	3				2								1	

구 분		대상 폐기물	업체명 (개 소)	대표자	소재지	전화번호	수집 운반업체 차량 현황											2007 수집 운반량(톤)	
시도	시군구						용도	계	밀폐식 차량 (대)	압착 압축(대)	상차장치 부착차량 (대)	수거·교 반 차량(대)	발효 차량(대)	탱크 로리(대)	카고 트럭(대)	암롤 트럭(대)	컨테이너 트럭(대)		버킷 로더(대)
연수구	사업장	(주)충남개발	오성우	도화3동 881번지	762-2220	생활계폐기물	0												68
						음식물류폐기물	0												
						배출시설계	2											2	
	사업장	(주)성광트랜스	임주영	송의동 301	886-9790	생활계폐기물	0												
						음식물류폐기물	0												
						배출시설계	3											3	
	사업장	천지산업환경(주)	박광석	송의동 170-65	886-3234	생활계폐기물	0												449
						음식물류폐기물	0												
						배출시설계	4								1			3	
	사업장	(주)우림플러스원	김학길	용현3동 155-13	886-8616	생활계폐기물	0												56,316
						음식물류폐기물	0												
						배출시설계	2								1			1	
	사업장	(주)영성이앤씨	박래욱	학익동 587-58	834-6789	생활계폐기물	0												
						음식물류폐기물	0												
						배출시설계	3											3	
	생활	(주)연수구위생공사	김근석	동춘동 29 행운프라자501호	817-8877	생활계폐기물	14	3	6					3				2	904
						음식물류폐기물	5		4					1					9,003
						배출시설계	0												
	생활	(주)은성환경	김규환	연수동568-3	818-6331	생활계폐기물	10	5						4				1	747,013
						음식물류폐기물	6	2	4									5,879	
배출시설계						0													
생활	(주)대도환경	김기석, 한현기	청학동 495-6	817-2902	생활계폐기물	6	1	3					2					292	
					음식물류폐기물	2		2									5,533		
					배출시설계	0													
생활	(주)동우환경	최등자	동춘동 29 행운프라자302호	817-0552	생활계폐기물	4	1	2					1					233	
					음식물류폐기물	2		2									429		
					배출시설계	0													
사업장	(주)시대환경	백승민	인천시 연수구 연수동 570-6	817-2233	생활계폐기물	0													
					음식물류폐기물	0													
					배출시설계	2							1				1		
사업장	성진환경(주)	황성부	인천시 연수구 청학동 95-2	834-7701	생활계폐기물	0													
					음식물류폐기물	0													
					배출시설계	2			1			1							
사업장	(주)협진기업	장주영	인천시 연수구 청학동 478-3	812-9322	생활계폐기물	0													
					음식물류폐기물	0													
					배출시설계	5							1		4				
사업장	광진환경	안병민	인천시 연수구 동춘1동 229-2	821-7081	생활계폐기물	0													
					음식물류폐기물	0													
					배출시설계	3			1					2					
사업장	대성시스템	이의교	인천시 연수구 연수동498-12	831-7051	생활계폐기물	0													
					음식물류폐기물	0													
					배출시설계	3			1					2					

구 분		대상 폐기물	업체명 (개 소)	대표자	소재지	전화번호	수집 운반업체 차량 현황												2007 수집 운반량(톤)
시도	시군구						용도	계	밀폐식 차량 (대)	압축 압축(대)	상차장치 부착차량 (대)	수거·교 반 차량(대)	발효 차량(대)	탱크 로리(대)	카고 트럭(대)	암롤 트럭(대)	컨테이너 트럭(대)	버킷 로더(대)	
남 동 구	사업장	진성환경개발(주)	남도희	만수동 912-8	465-1659	생활계폐기물	0											0	
						음식물류폐기물	0												26,396
						배출시설계	5			2					3				
	사업장	삼호환경	이삼형	만수동 971-21, 2층	467-0143	생활계폐기물	0											26,396	
						음식물류폐기물	0										879		
						배출시설계	3							3					
	사업장	남동에너지(주)	배재현	고잔동 728-7	812-0871	생활계폐기물	0											879	
						음식물류폐기물	0									0			
						배출시설계	2			1			1						
	사업장	(주)비에이취환경	이병희	만수동 만수주공상가 401호	461-3195	생활계폐기물	0											0	
						음식물류폐기물	0									175			
						배출시설계	3						3						
	사업장	에이스텍	송창화	401	821-1464	생활계폐기물	0											175	
						음식물류폐기물	0									0			
						배출시설계	0												
	사업장	새솔환경개발(주)	유현선	고잔동 630 공구상가 A동 315호	814-0812	생활계폐기물	2			1				1				0	
						음식물류폐기물	0									1,361			
						배출시설계	2						2						
사업장	미지산업(주)	진국	고잔동 695-6	811-7361	생활계폐기물	0											1,361		
					음식물류폐기물	0									0				
					배출시설계	2							2						
사업장	자율환경페밀리(주)	곽신덕	고자능 636-1 301호	815-8773	생활계폐기물	0											0		
					음식물류폐기물	0									2,959				
					배출시설계	2			1			1							
사업장	청운환경(주)	김장규	고잔동 630-1 산업용품상가 A동 236호	811-6402	생활계폐기물	0											2,959		
					음식물류폐기물	0									0				
					배출시설계	3			1			2							
사업장	대산금속	강승호	고잔동 630 공구상가 B동 340호	812-2068	생활계폐기물	0											0		
					음식물류폐기물	0									67,060				
					배출시설계	2			1			1							
사업장	대한민국상이공정비(연천지부)	강달신	간석동 73-2(보훈회관)	507-7641	생활계폐기물	0											67,060		
					음식물류폐기물	0									0				
					배출시설계	2			2										
사업장	(주)상록환경	김형률	남촌동 295-22(3층)	461-6166	생활계폐기물	0											0		
					음식물류폐기물	0									0				
					배출시설계	2						2							
생활	대한민국상이공정비(연천지부)	강달신	간석동 73-2(보훈회관)	507-7641	생활계폐기물	6		2	2				2				0		
					음식물류폐기물	0									24,231				
					배출시설계	0													
사업장	(주)대한디피씨	여인천	논현동 447-1 후생빌딩 301호	816-7163	생활계폐기물	0											24,231		
					음식물류폐기물	0									6				
					배출시설계	7			1			6							

구 분		대상 폐기물	업체명 (개 소)	대표자	소재지	전화번호	수집 운반업체 차량 현황													2007 수집 운반량(톤)		
시도	시군구						용도	계	밀폐식 차량 (대)	압축 압축(대)	상차장치 부착차량 (대)	수거·교 반 차량(대)	발효 차량(대)	탱크 로리(대)	카고 트럭(대)	암롤 트럭(대)	컨테이너 트럭(대)	버킷 로더(대)	덤프 트럭(대)		기타(대)	
		생활	계양환경	이창구	계산동 산46-2	032-542-0961	생활계폐기물	8		4						2			2			9,015
							음식물류폐기물	2		1	1											
							배출시설계	0														
		생활	부일환경	한웅석	병방동 381	032-555-9331	생활계폐기물	5		3						1					1	9,688
							음식물류폐기물	3		2						1						
							배출시설계	0														
		생활	영부환경	송영철	효성동 331-19	032-551-8361	생활계폐기물	5		4						1						10,292
							음식물류폐기물	3			2					1						
							배출시설계	0														
		생활	(주)태성환경	최진원	신현동 194-2	576-0374	생활계폐기물	17		8						3			1		5	17,607
							음식물류폐기물	1		1												
							배출시설계	0														
		생활	경인환경(주)	정극섭	석남2동 650-48	571-0851	생활계폐기물	6		3						2					1	5,122
							음식물류폐기물	2		2												
							배출시설계	0														
		생활	삼우산업(주)	조찬성	경서동 534-19	561-4400	생활계폐기물	6		2	1					2				1		3,107
							음식물류폐기물	1		1												
							배출시설계	0														
		생활	(주)산성실업	김철오	경서동 534-19	561-4400	생활계폐기물	6		2		1				2				1		2,032
							음식물류폐기물	0														
							배출시설계	0														
		생활	(주)몽산환경	김영숙	경서동 534-19	561-4400	생활계폐기물	6		2		2				2						1,345
							음식물류폐기물	0														
							배출시설계	0														
		생활	검단환경(주)	한재남	서구 원당동 507-3	562-7151	생활계폐기물	7		3					1	2					1	6,097
							음식물류폐기물	2			2										0	
							배출시설계	0														
		생활	(주)청우환경	오종택	중남 아산시 불문면 구덕리 49-5	578-5311	생활계폐기물	0														0
							음식물류폐기물	6		5						1						10,961
							배출시설계	0														
		사업장	(주)동하실업	박학규	410-394	569-2171	생활계폐기물	0														25
							음식물류폐기물	0													3	
							배출시설계	3														
		사업장	케이비텍(주)	박우웅	석남동223-21	571-3224	생활계폐기물	0														11
							음식물류폐기물	0								3						
							배출시설계	3														
		사업장	인신이엔티(주)	오종택 송수환	경서동678-1	567-2929	생활계폐기물	0														894
							음식물류폐기물	0														
							배출시설계	4													4	
		사업장	원광산업개발(주)	김학형	원창동382-35	581-0220	생활계폐기물	0														99,738
							음식물류폐기물	0														
							배출시설계	7		1						6						

구 분		대상 폐기물	업체명 (개 소)	대표자	소재지	전화번호	수집 운반업체 차량 현황												2007 수집 운반량(톤)
시도	시군구						용도	계	밀폐식 차량 (대)	압착 압축(대)	상차장치 부착차량 (대)	수거·교 반 차량(대)	발효 차량(대)	탱크 로리(대)	카고 트럭(대)	암롤 트럭(대)	컨테이너 트럭(대)	버킷 로더(대)	
서구	사업장	인광환경(주)	이순영	오류동1536	563-3114 (재거 업 '07.04.06)	생활계폐기물	0											0	
						음식물류폐기물	0												
						배출시설계	11								3		8		
	사업장	그린자원개발(주)	박정환	심곡동 323-6호 거성빌딩3층	567-6341 567 6342	생활계폐기물	0											0	
						음식물류폐기물	0												
						배출시설계	0												
	사업장	(주)월출환경	박성배	심곡동336-6	568-1008	생활계폐기물	0											53	
						음식물류폐기물	0												
						배출시설계	2						1			1			
	사업장	(주)동호실업	최근환	경서동372-3	567-2361	생활계폐기물	0											72,271	
						음식물류폐기물	0												
						배출시설계	9			1				5		3			
	사업장	(주)세화엔텍	대표이사	석남동223-376	571-4221	생활계폐기물	0											3	
						음식물류폐기물	0												
						배출시설계	2										2		
	사업장	(주)새움	박인자	백석동188	561-4222	생활계폐기물	0											2,571	
						음식물류폐기물	0												
						배출시설계	3								3				
사업장	토성환경개발(주)	황준식	서구 왕길동 305-1 102호	031 499-5962	생활계폐기물	0											0		
					음식물류폐기물	0													
					배출시설계	0													
사업장	(주)부일개발	변성봉	경서동 249-67	568-3146	생활계폐기물	0											0		
					음식물류폐기물	0													
					배출시설계	2									2				
사업장	진주금속	문학로	불로동 643-2	568-4011	생활계폐기물	0											0		
					음식물류폐기물	0													
					배출시설계	0													
사업장	당진임업(주)	인권진	가좌동 178-105 유니크빌딩 306	571-6118	생활계폐기물	0											14,884		
					음식물류폐기물	0													
					배출시설계	10	2	1	2						5				
사업장	(주)다일개발	정인갑	석남동 578-14	584-5736	생활계폐기물	0											24,320		
					음식물류폐기물	0													
					배출시설계	9									9				
사업장	까지환경(주)	박길재	당하동 828-3	564-9437	생활계폐기물	0											398		
					음식물류폐기물	0													
					배출시설계	3			1				2						
사업장	(주)윤홍환경자원	여항숙	왕길동산129-7	567-6919	생활계폐기물	0											2		
					음식물류폐기물	0													
					배출시설계	2			1				1						
사업장	(주)유성엔텍	강숙경	가좌동178-288 301호	582-6811	생활계폐기물	0											0		
					음식물류폐기물	0													
					배출시설계	2			1				1						

구 분		대상 폐기물	업체명 (개 소)	대표자	소재지	전화번호	수집 운반업체 차량 현황													2007 수집 운반량(톤)
시도	시군구						용도	계	밀폐식 차량 (대)	압착 압축(대)	상차장치 부착차량 (대)	수거·교 반 차량(대)	발효 차량(대)	탱크 로리(대)	카고 트럭(대)	암롤 트럭(대)	컨테이너 트럭(대)	버킷 로더(대)	덤프 트럭(대)	
광주	사업장	(주)세운 환경	이맹호	월계동 792-4	953-6537	생활계폐기물	0													
						음식물류폐기물	0													
						배출시설계	5			1					4					
	사업장	초당 환경(유)	박영남	덕림동 730-5	944-1488	생활계폐기물	0													
						음식물류폐기물	0													
						배출시설계	6							6						
	사업장	(주)크린 산업	박종순	송학동 927-1	943-4700	생활계폐기물	0													
						음식물류폐기물	0													
						배출시설계	2			1						1				
	사업장	(주)송대 환경	김옥녀	유계동 1098-12	944-0930	생활계폐기물	0													
						음식물류폐기물	0													
						배출시설계	2							2						
	사업장	고려환경 산업	곽명구	대산동 515	943-9887	생활계폐기물	0													
						음식물류폐기물	0													
						배출시설계	2			1				1						
	사업장	(주)영진 물류	채수진	장덕동 992-15	955-9988	생활계폐기물	0													
						음식물류폐기물	0													
배출시설계						13							2			11				
사업장	(주)대호 환경	장성욱	하남동 473	951-7684	생활계폐기물	0														
					음식물류폐기물	0														
					배출시설계	3			1				2							
사업장	(주)무등 환경	박기중	소촌동 라인2차상가 104호	946-0100	생활계폐기물	0														
					음식물류폐기물	0														
					배출시설계	5							5							
사업장	(주)지앤 환경	김춘성	도천동 619-3	959-5200	생활계폐기물	0														
					음식물류폐기물	0														
					배출시설계	8			2				6							
사업장	(주)정우 화학	위석량	하남동 505-7	951-8895	생활계폐기물	0														
					음식물류폐기물	0														
					배출시설계	6			2				4							
사업장	고속철강	나복순	장록동 57-1	944-5870	생활계폐기물	0														
					음식물류폐기물	0														
					배출시설계	2			1				1							
사업장	(주)대건 운송	기윤서	도촌동 628-1 208호	951-5420	생활계폐기물	0														
					음식물류폐기물	0														
					배출시설계	12			2				10							
사업장	(주)거보 물류	양동훈	신가동 554-2	955-4400	생활계폐기물	0														
					음식물류폐기물	0														
					배출시설계	14	13					1								
사업장	(주)한빛 자원환경	정양덕	지족동 457	944-4457	생활계폐기물	0														
					음식물류폐기물	0														
					배출시설계	4							1	2		1				

구 분		대상 폐기물	업체명 (개 소)	대표자	소재지	전화번호	수집 운반업체 차량 현황												2007 수집 운반량(톤)
시도	시군구						용도	계	밀폐식 차량(대)	압착 압축(대)	상차장치 부착차량 (대)	수거·교 반 차량(대)	발효 차량(대)	탱크 로리(대)	카고 트럭(대)	암롤 트럭(대)	컨테이너 트럭(대)	버켓 로더(대)	
광산구	사업장	동아환경	임연숙	월곡동 313-1	956-6171	생활계폐기물	0												
						음식물류폐기물	0												
						배출시설계	4									4			
	사업장	(유)무등 통운	문선아	황룡동 410-3	942-2307	생활계폐기물	0												
						음식물류폐기물	0												
						배출시설계	6	4								2			
	사업장	일성환경	이정호	하남동 400-5	954-4959	생활계폐기물	0												
						음식물류폐기물	0												
						배출시설계	2			1					1				
	사업장	(유)트윈 물류	임봉성	도천동 295-12	954-3737	생활계폐기물	0												
						음식물류폐기물	0												
						배출시설계	4	4											
	사업장	(주)대상 통운	이기행	오선동 545-1	953-2203	생활계폐기물	0												
						음식물류폐기물	0												
						배출시설계	2										2		
	사업장	(주)삼삼 로지스	정무일	도천동 380-47 2층	952-6011	생활계폐기물	0												
음식물류폐기물						0													
배출시설계						2	1		1										
사업장	(유)제이 산업	조인호	신가동 384-1	971-5573	생활계폐기물	0													
					음식물류폐기물	0													
					배출시설계	8	8												
사업장	(주)대건	김평준	오선동 545-1	953-2203	생활계폐기물	0													
					음식물류폐기물	0													
					배출시설계	2										2			
사업장	(주)우주 환경	황용연	장수동 512-1	954-2097	생활계폐기물	0													
					음식물류폐기물	0													
					배출시설계	2			2										
사업장	(유)세하	조인호	신가동 384-1	953-1113	생활계폐기물	0													
					음식물류폐기물	0													
					배출시설계	16	16												
사업장	극동환경	김용곤	월곡동 부영 204- 1003	973-5711	생활계폐기물	0													
					음식물류폐기물	0									4				
					배출시설계	4													
사업장	형동산업 환경	윤명식	도천동 295-12 2층	954-6300	생활계폐기물	0													
					음식물류폐기물	0													
					배출시설계	3			1					2					
사업장	(주)청하 환경산업	김현석	용동 671-4	374-9996	생활계폐기물	0													
					음식물류폐기물	0													
					배출시설계	2								2					
사업장	거부환경	정선채 외2	도천동 356-2	011-9604-676	생활계폐기물	0													
					음식물류폐기물	0													
					배출시설계	2			1					1					

구 분		대상 폐기물	업체명 (개 소)	대표자	소재지	전화번호	수집 운반업체 차량 현황												2007 수집 운반량(톤)
시도	시군구						용도	계	밀폐식 차량 (대)	압착 압축(대)	상차장치 부착차량 (대)	수거·교 반 차량(대)	발효 차량(대)	탱크 로리(대)	카고 트럭(대)	암롤 트럭(대)	컨테이너 트럭(대)	버킷 로더(대)	
충 주	생 활	동천개발	이승훈	서동 68-5	296-4879	생활계폐기물	11	0	3	1							7	14,285	
						음식물류폐기물	2	1			1								
						배출시설계	0	0											
		녹색환경 (주)	연창수	학성동 424-7	297-1305	생활계폐기물	11	0	3	1	1			1				5	6,902
						음식물류폐기물	1	0	1										
						배출시설계	0	0											
		금강환경 (주)	홍경명	복산동 364-6	268-7050	생활계폐기물	8	1	2					1				4	9,612
						음식물류폐기물	1	0			1								
						배출시설계	0	0											
		유진개발 (주)	권달천	학성동 429-4	297-1305	생활계폐기물	12	1	6					1				4	6,349
						음식물류폐기물	2	1			1								
						배출시설계	0	0											
	사 업 장	캠크린 사업(주)	홍의천	약사동 5B21N	281-0371	생활계폐기물	1	0									1	764	
						음식물류폐기물	0	0											
						배출시설계	2	0							1		1		
		현대운수 (주)	신영수	반구동 760-5	292-3390	생활계폐기물	0	0										0	920
	음식물류폐기물	0	0																
	배출시설계	5	0							5									
	생 활	일진환경	김용범	아음동 150	274-2824	생활계폐기물	7		3					4				30,857	
						음식물류폐기물	7		4								3		
배출시설계						3								2		1			
삼정개발		김태규	여천동 1058	257-5878	생활계폐기물	20		9	2								9	20,106	
					음식물류폐기물	3		3											
					배출시설계	3								3					
태화산업		김봉규	달동 1269-9	269-6512	생활계폐기물	8		2	2				1	2			1	11,679	
					음식물류폐기물	4		2				2							
					배출시설계	0													
삼화실업		손장호	상개동 592-10	227-5360	생활계폐기물	6		6										16,762	
					음식물류폐기물	7	4			3									
					배출시설계	0													
두남산업	김두남	여천동 1186-3	275-4044	생활계폐기물	0	0											96,169		
				음식물류폐기물	0	0								3		1			
				배출시설계	4	0													
신명산업(주)	윤우주	용잠동 산157	276-1362	생활계폐기물	0	0											22,684		
				음식물류폐기물	0	0													
				배출시설계	3	0							2		1				
세아산업(주)	김해숙	용잠동 산157	261-8555	생활계폐기물	0	0											44,316		
				음식물류폐기물	0	0													
				배출시설계	7	0		1				5		1					
유창기업(주)	강경진	용잠동 529-18	256-0111	생활계폐기물	0	0											18,617		
				음식물류폐기물	0	0													
				배출시설계	4	0						2	1		1				

구 분		대상 폐기물	업체명 (개 소)	대표자	소재지	전화번호	수집 운반업체 차량 현황													2007 수집 운반량(톤)		
시도	시군구						용도	계	밀폐식 차량 (대)	압착 암축(대)	상차장치 부착차량 (대)	수거·교 반 차량(대)	발효 차량(대)	탱크 로리(대)	카고 트럭(대)	암롤 트럭(대)	컨테이너 트럭(대)	버킷 로더(대)	덤프 트럭(대)		기타(대)	
북구	사업장	동천기업	이승훈	충구 서동 68-5번지	296-4877	생활계폐기물	6	2	2	1				1							3,888	
						음식물류폐기물	2		2													
						배출시설계	0															
		(주)해동	조희승	양정동 700번지	271-6007	생활계폐기물	0															0
						음식물류폐기물	0															
						배출시설계	2			2												
		세일환경	황희오	신천동 222-11번지	988-7724	생활계폐기물	0															467
	음식물류폐기물					0																
	배출시설계					3			1			1	1									
	대신환경(주)	김기수	달천동 145번지	295-3400	생활계폐기물	0															570	
					음식물류폐기물	0																
					배출시설계	4			3			1										
	한진기업	전종국	연암동 401-2번지 연암상가 304호	287-0020	생활계폐기물	0															1,079	
					음식물류폐기물	0																
					배출시설계	2			1			1										
	정우기업	정원교	매곡동 394-3번지	295-8769	생활계폐기물	0															213	
					음식물류폐기물	0																
					배출시설계	4			4													
	대영종합 물류(주)	김동은	효문동 210-1번지	288-2828	생활계폐기물	0															191	
					음식물류폐기물	0																
					배출시설계	2											2					
생활	(합명)삼협환경	손호영	연양읍 동부리 253-2	263-0078	생활계폐기물	10		4	1				1		4					14,374		
					음식물류폐기물	4		3				1										
					배출시설계	0																
	(합자)대성기업	송지호	운산읍 덕신리 562-4	238-3100	생활계폐기물	9		4	1						4					10,581		
					음식물류폐기물	3		2				1										
					배출시설계	0																
	대화실업(주)	유병대	운양읍 발리 978-1	237-0022	생활계폐기물	9		4	2						3					18,003		
					음식물류폐기물	4		2				2										
					배출시설계	0																
	울산자원화산업 (주)	황경연	삼동면 하잠리 1476-1	264-3579	생활계폐기물	0														12		
					음식물류폐기물	2		1					1									
					배출시설계	0																
	화정실업(주)	박윤식	웅촌면 대대리 1515-1	944-7448	생활계폐기물	2									1			1		193		
					음식물류폐기물	1		1														
배출시설계					0																	
(주)삼협	조현진	연양읍 동부리 253-2	264-8881	생활계폐기물	3			1						2					284			
				음식물류폐기물	0																	
				배출시설계	0																	
청록환경(주)	김외점	웅촌면 곡천리 1-21	221-6333	생활계폐기물	0														2,435			
				음식물류폐기물	0																	
				배출시설계	3			1			1	1										

구 분		대상 폐기물	업체명 (개 소)	대표자	소재지	전화번호	수집 운반업체 차량 현황											2007 수집 운반량(톤)	
시도	시군구						용도	계	밀폐식 차량 (대)	압착 압축(대)	상차장치 부착차량 (대)	수거·교 반 차량(대)	발효 차량(대)	탱크 로리(대)	카고 트럭(대)	암롤 트럭(대)	컨테이너 트럭(대)		버킷 로더(대)
부천시	생활	(주)분성	신양수	분당구 서현동327-10	703-3341	생활계폐기물	7		4					3				11,137	
						음식물류폐기물	4		2				2						
		생활	(주)두림환경	김종만	분당구 서현동255-1	707-3900	생활계폐기물	6		3					3				12,256
							음식물류폐기물	4		2				2					
		사업장	(주)대성환경	박남서	중원구 상대원동440	745-4695	생활계폐기물	3							3				0
							배출시설계	2						2					
		사업장	(주)한국환경공사	임치순	중원구 하대원동117-10	754-0231	생활계폐기물	3							3				0
							배출시설계	3						3					
		사업장	대원환경(주)	최시상	중원구 하대원동 149-4	756-2762	생활계폐기물	3							3				0
							배출시설계	2						2					
	사업장	평화환경(주)	김우형	중원구 하대원동 118-6	752-5432	생활계폐기물	3							3				0	
						배출시설계	3						3						
	사업장	태기산업(주)	유재혁	중원구 하대원동110-3	751-8275	생활계폐기물	2							2				0	
						배출시설계	3						3						
	사업장	신용환경	신용수	중원구 하대원동 147-4	722-3578	생활계폐기물	2								2			0	
						배출시설계	4								4				
	사업장	현대자원산업	박창흔	분당구 야탑동 264-3	704-8988	배출시설계	3							3				0	
	사업장	백산개발	서금주	중원구 중동3748-34	744-3035	배출시설계	2							2				0	
	사업장	뉴텍	홍만수	중원구 상대원동 440	777-3035	배출시설계	2							2				0	
	부천시	생활	(주)공간산업개발	김빈	부천시 원미구 중동 1144-2	032-744-5018	생활계폐기물	7							5	2		897	
							음식물류폐기물												
		생활	보람환경	한장호	부천시 원미구 약대동 192	032-322-1464	생활계폐기물	2							2			2,760	
		생활	그린텍	정종갑	부천시 원미구 중동 1144-2	011-737-6604	생활계폐기물	2		1					1			82	
		생활	(주)에치환경	이복순	부천시 오정구 삼정동 282-36	032-677-0347	생활계폐기물	2		1					1			993	
		생활	(주)강산환경개발	이규용	부천시 오정구 삼정동 289-7	031-963-8463	생활계폐기물	4		1				1	2			688	
		생활	엔텍콤환경(주)	이수병	부천시 원미구 상동 535-5	031-922-5708	생활계폐기물	3		3								3,960	
		생활	(주)그린서비스	최진호	부천시 오정구 삼정동 205-1	032-673-8700	생활계폐기물	2		1					1			1,737	
		생활	우관개발(주)	임태권	부천시 원미구 중동 1141-5	032-675-5300	생활계폐기물	2		2								700	
생활		(주)JS개발	김선춘	부천시 원미구 도당동 9-1	032-678-5922	생활계폐기물	3		1					1	1		1,759		
생활		성광용역(주)	이시익	부천시 오정구 오정동 160-1	032-673-0640	생활계폐기물	7		7									10,057	
						음식물류폐기물	14		8				6						
생활		오대기업(주)	박응국	부천시 원미구 상동 545-9	032-323-3818	생활계폐기물	2								2			12,852	
생활		(주)시영개발	양미숙	부천시 오정구 삼정동 281-19	032-674-7327	생활계폐기물	5				1				4			8,855	
생활		경남기업(주)	윤민애	부천시 원미구 도당동 123	032-674-8001	생활계폐기물	5		5									12,282	
						음식물류폐기물	4		3	1									
생활		도시환경설업(주)	민재기	부천시 원미구 십곡1동 82-2	032-666-1030	생활계폐기물	9		8	1								1,548	
						음식물류폐기물	5		4				1						
생활		등운환경(주)	정희협	부천시 소사구 송내2동 586	032-655-1011	생활계폐기물	8		8									9,600	
						음식물류폐기물	3		3										
생활		강서설업(주)	우제안	부천시 원미구 소사동 8-32	032-348-1100	생활계폐기물	6		6									8,899	
							음식물류폐기물	4		3				1				10,640	
사업장		오대기업(주)	박응국	부천시 원미구 상동 545-9	032-323-3818	배출시설계	3								3			21,815	
사업장		두진기업(주)	변두섭	부천시 소사구 송내동 303-5	032-662-0166	배출시설계	3									3		13,787	
사업장		(주)다모아환경	니상길	부천시 원미구 상동 533-2	031-945-1819	배출시설계	2				1				1			84	
사업장		대림환경(주)	정충기	부천시 오정구 삼정동 71-11	032-684-1159	배출시설계	2				1				1			78	

구 분		대상 폐기물	업체명 (개 소)	대표자	소재지	전화번호	수집 운반업체 차량 현황											2007 수집 운반량(톤)			
시도	시군구						용도	계	밀폐식 차량 (대)	압착 압축(대)	상차장치 부착차량 (대)	수거·교 반 차량(대)	발효 차량(대)	탱크 로리(대)	카고 트럭(대)	암롤 트럭(대)	컨테이너 트럭(대)		버킷 로더(대)	덤프 트럭(대)	기타(대)
		사업장	미르이엔지(주)	조기영	고림동 696-11	321-4488	배출시설계	2	1		1										835
		생활	중앙실업	전운희	포곡읍 유운리 346-6	338-6236	생활계폐기물	8		4	2			2							12,061
							음식물류폐기물	2	2												
		사업장	정일산업(주)	최용효	남사면 복리 11-2	334-8888	배출시설계	2							2						337
		사업장	(주)에코그린	문해성	백암면 501	333-9687	배출시설계	2							2						4,591
		사업장	청정환경	구순정	이동면 천리 619-2	338-6820	배출시설계	2						2							166
		사업장	창덕환경산업(주)	황완재	백암면 박곡리 583	322-1800	배출시설계	13						13							34,165
		생활	(주)한우리환경	강종문	보라동 413-12	286-2777	생활계폐기물	9		4				2	3						14,071
							음식물류폐기물	2	2												
		생활	(합자)용인환경	김학주	역북동 434-50	335-8944	생활계폐기물	7		4					1	2					7,411
							음식물류폐기물	2			2										
		사업장	(주)삼일공사	이경백	양지면 남곡리 253-2	336-3104	배출시설계	3						1	2						510
		사업장	(주)굿 맨	김재규	풍덕천동 69-97	266-0777	배출시설계	2							2						0
		생활	(주)에이앤비산업	조영천,이영남	안산시 단원구 원시동 777-6	493-3515	생활계폐기물	3		3											1,734
							음식물류폐기물	1	1												
		생활	(주)복천	김옥수	안산시 단원구 원시동 777-6	493-6432	생활계폐기물	5		1	1				3						8,038
		사업장	한국환경개발(주)	서한철	안산시 단원구 성곡동 724	498-6644	배출시설계	6							6						16,644
		사업장	부경산업(주)	김주한	안산시 단원구 성곡동 633-2	491-3971	배출시설계	2							2						23,132
		사업장	대일개발(주)	주재희	안산시 단원구 성곡동 725-1	498-1451	배출시설계	2							2						11,958
		사업장	비노텍(주)	박효수	안산시 단원구 원시동 836-9	491-5000	배출시설계	2							2						8,950
		사업장	성림유화(주)	최충근	안산시 단원구 성곡동 684-5	499-3813	배출시설계	13						4	9						39,337
		사업장	(주)복천	김옥수	안산시 단원구 원시동 777-6	493-6432	배출시설계	5			1				2				1	1	4,992
		생활	성호산업(주)	이철현	상록구 부곡동 115-8	480-1310	생활계폐기물	10	1	3						6					9,354
							음식물류폐기물	2	2												
		생활	(주)서진산업	서승원	상록구 양상동 244-10	409-6718	생활계폐기물	5	1	2					2						6,320
							음식물류폐기물	2	2												
		생활	경진산업(주)	임관록	상록구 사동1485-9	494-7000	생활계폐기물	5	1	1					3						7,374
							음식물류폐기물	2	2												
		생활	호성개발(주)	표인창	상록구 본오동 730-8	409-3414	생활계폐기물	5	1	1	1				2						6,534
							음식물류폐기물	2	2												
		생활	한일환경(주)	김원겸	상록구 본오동 655-55 (사무실:원곡동 962 3층)	495-3314	생활계폐기물	9	2	2	1				4						11,861
		생활	(주)경안	허양숙	단원구 신길동 216-148	493-4115~6	생활계폐기물	4	1	1					2						6,842
							음식물류폐기물	2	2												
		생활	(주)경봉환경	김대진	상록구 팔곡일동 335-1	502-8477	생활계폐기물	8	2	2					4						5,048
							음식물류폐기물	2	2												
		생활	(합)승문환경	정명건	상록구 수암동 500-4	485-0107	생활계폐기물	8	3	3					2						6,112
							음식물류폐기물	2	2												
		생활	(주)용연환경	박지수	상록구 팔곡 2동 356-7 제2호상가3층	502-2372	생활계폐기물	4	1	1					2						6,493
							음식물류폐기물	2	2												
		생활	우성환경(주)	정유식김도인	단원구 고잔동 718-2 동남레이크 1차 910	438-5514	생활계폐기물	2	1	1											3,055
							음식물류폐기물	1	1												
		생활	동부환경(주)	임덕순	단원구 고잔동 718-2동남레이크 1차 314	485-0960	생활계폐기물	3	1	1					1						3,587
		생활	(주)명승환경	김윤식백용선	상록구 사동 1496-8대부빌딩 402	402-5000	생활계폐기물	5	1	2					2						1,663

구 분		대상 폐기물	업체명 (개 소)	대표자	소재지	전화번호	수집 운반업체 차량 현황												2007 수집 운반량(톤)	
시도	시군구						용도	계	밀폐식 차량 (대)	압착 압축(대)	상차장치 부착차량 (대)	수거·교 반 차량(대)	발효 차량(대)	탱크 로리(대)	카고 트럭(대)	암롤 트럭(대)	컨테이너 트럭(대)	버킷 로더(대)		덤프 트럭(대)
		사업장	(주)뉴대성	홍기석유세현	상록구 본오동 841-10	407-6464	배출시설계	2		2										18,036
		사업장	서청개발	강병기	상록구 팔곡일동 504-52층	011-254-4992	배출시설계	2		1	1									41,551
		사업장	유성환경개발	김지영	단원구 원곡동 994-519-225	011-342-5367	배출시설계	4		2				2						6,317
		사업장	(주)대진공영	주상현	단원구 신길동 220-1	493-9303	배출시설계	2		2										5
		사업장	해인환경	채규웅	단원구 고잔동 533-3영풍프라자 1014	413-6662	배출시설계	2		2										19
		사업장	세종산업(주)	황규덕	단원구 고잔동 542-2우진빌딩 403	413-6962	배출시설계	2		2										245
		사업장	우림자원환경	노영애	단원구 신길동 283-6	494-1320	배출시설계	2		2										3
		사업장	(주)엠에스제이개발	오미애	단원구 원곡동 994E2동 336	595-4778	배출시설계	2	1	1										14
		사업장	금탑환경	이영재	단원구 원곡동 994-5유통상가 10-213	508-0303	생활계폐기물	2		2										0
							배출시설계	0												1,387
		생활	남영개발(주)	양한두	동안구 비산3동 1026-11	388-9905	생활계폐기물	4		2			2							13,883
							음식물류폐기물	1		1										0
		생활	대정개발(주)	김춘자	만안구 안양6동 428-2	464-9494	생활계폐기물	4		2			2							855,200
							음식물류폐기물	2		2										0
		생활	합동환경(주)	이종선	동안구 호계동 997	452-6427	생활계폐기물	6		3			3							11,554
							음식물류폐기물	2		2										0
		생활	세명개발(주)	서진식	동안구 호계동 666-2	455-2132	생활계폐기물	6		3			2	1						16,120
							음식물류폐기물	2		2										0
		생활	(주)안양위생	원영희	만안구 안양2동 857-48	468-2861	생활계폐기물	6		2			2	2						2,243
							음식물류폐기물	1		1										0
		생활	증양개발(주)	권정애	만안구 안양4동 707-3	447-4916	생활계폐기물	7		4			3							16,667
							음식물류폐기물	2		2										0
		생활	(주)성일기업	홍형주	만안구 박달동 7-12	448-2559	생활계폐기물	5		3			2							8,766
							음식물류폐기물	1		1										0
		생활	한우실업(주)	송두호	동안구 관양동 1473-1	422-2448	생활계폐기물	4		2			2							12,696
							음식물류폐기물	2		2										0
		생활	(주)현대산업	김중환	동안구 호계동 997	452-8504	생활계폐기물	6		3			3							11,483
							음식물류폐기물	1		1										0
		생활	동양환경(주)	전태수	만안구 안양8동 373-1	444-0139	생활계폐기물	8		5			2	1						12,124
							음식물류폐기물	2		2										0
		생활	원진개발(주)	박홍식	동안구 관양2동 1488-7	426-0485	생활계폐기물	25		4	1		2	12			2		4	47,101
							음식물류폐기물	1		1										0
		생활	(주)동인환경	박복만	동안구 평촌동 934-1	422-3830	생활계폐기물	10		1			4	4				1		7,681
		생활	뉴코아환경(주)	임정수	동안구 호계동 1039-3	386-1264	생활계폐기물	4		4										1,876
		생활	(주)매일환경	이근상	만안구 안양동 817-31	473-7878	생활계폐기물	3					1	2						68
		생활	청능환경(주)	박선희	동안구 호계동 997	429-7886	생활계폐기물	2		1				1						5,568
		생활	제일환경(주)	김춘자	동안구 호계동 997	427-7881	생활계폐기물	3		1	1			1						5,970
		생활	용한상사	양동모	동안구 관양동 858	424-6080	생활계폐기물	3					1					2		490
		생활	(주)도움	김형수	동안구 호계동 968	477-3702	생활계폐기물	10		10										4,465
		생활	경기푸른환경(주)	김중무	만안구 안양8동 548-6	441-8685	생활계폐기물	2		1									1	5,441
		생활	명민산업(주)	최부원	만안구 안양6동 388-11	455-2343	생활계폐기물	2						1				1		20
		생활	(합)남일환경	최종근	동안구 비산동 343-23	442-4605	생활계폐기물	2						2						733,840
		생활	승기환경(주)	홍경화	만안구 석수2동 296	472-5300	생활계폐기물	2		1				1						74
		생활	(주)제이오비	양영권	만안구 박달동 68-158	466-9674	생활계폐기물	4		1			1	2						5,528

구 분		대상 폐기물	업체명 (개 소)	대표자	소재지	전화번호	수집 운반업체 차량 현황											2007 수집 운반량(톤)
시도	시군구						용도	계	밀폐식 차량 (대)	압착 압축(대)	상차장차 부착차량 (대)	수거·교 반 차량(대)	발효 차량(대)	탱크 로리(대)	카고 트럭(대)	암롤 트럭(대)	컨테이너 트럭(대)	
		사업장	육삼환경개발	김광수	평택시 도일동 248-3	665-3463	배출시설계	4			4							1,809
		사업장	(주)현대리싸이클링	진종일	평택시 고덕면 동고리 160-8	656-7874	배출시설계	4			2		2					2,760
		사업장	거해지엔씨(주)	김여련	평택시 진위면 동천리 613-1	668-1220	배출시설계	2			1			1				6,791
		사업장	(주)영일사	김치현	평택시 청북면 한산리 22	686-5902	배출시설계	5			2		2	1				10,653
		사업장	(주)국제산업개발	김도연	평택시 지산동 614-7	663-7812	배출시설계	2			1					1		150
		사업장	아주환경산업	임희홍	평택시 고덕면 좌교리 229-4	611-0014	배출시설계	3			1		2					103
		사업장	해맑은환경(주)	강정구	평택시 포승읍 석정리 37-3	686-5456	배출시설계	2			1		1					142
		생활	평택환경(주)	우경호	평택시 현덕면 인광리 277-7	681-4246	생활계폐기물	9		2				7				6,975
		생활	신한환경(주)	김은배	평택시 진위면 동천리 612	611-7098	생활계폐기물	3		1	1			1				3,493
		생활	제일환경(주)	황수기	평택시 현덕면 기산리 598-7	681-6044	생활계폐기물	2		1				1				587
		생활	우갑(합)	홍장근	평택시 팽성읍 송화리 306	692-1092	생활계폐기물	2		1	1							150
		생활	(주)새한산업개발	김형섭	평택시 고덕면 읍포리 505-40	611-0011	생활계폐기물	8		1				7				20
		생활	(주)송탄환경	송병용	평택시 장안동 87-1	665-5522	생활계폐기물	6		3				3				2,208
		생활	(주)삼흥기업	김만희	평택시 팽성읍 남산리 45-13	691-8741	생활계폐기물	4		2			1	1				1,459
		생활	(주)철한	김범식	평택시 독곡동 503	611-4774	생활계폐기물	2		1				2				1,856
		생활	(주)평송기업	안광훈	평택시 지산동 797-22	665-6789	생활계폐기물	3		2				1				6
		생활	시대환경(주)	김양욱	평택시 비전동 806	653-0775	생활계폐기물	2		1				1				84
		생활	(주)평택녹색환경	박종원	평택시 합정동 859-25	652-5582	생활계폐기물	2		1				1				418
		생활	현대실업	류영준	대야동302-22	312-9933	생활계폐기물	8		3	1	1		1			2	4,217
							음식물류폐기물	2	2									2,470
		생활	대일환경	최미순	도창동78	404-3087	생활계폐기물	9		2	1	2		1	2		1	5,996
							음식물류폐기물	2	2									929
		생활	동문상사	신희원	신천동840-1	313-1133	생활계폐기물	7		2	1	3		1				4,542
							음식물류폐기물	3	3									3,170
		생활	시흥위생	원경희	신천동836-12	314-2515	생활계폐기물	9		2	1	4		2				4,357
							음식물류폐기물	3	3									2,505
		생활	원진산업	문정식	은행동559-4	318-5470	생활계폐기물	7		3	1			2			1	5,660
							음식물류폐기물	3	3									3,898
		생활	명성환경	박종일	정왕동2314-17	498-9631	생활계폐기물	9		3	1	2		3				6,322
							음식물류폐기물	2	2									4,188
		생활	원진실업	오해관	거모동1728-7	498-9631	생활계폐기물	10		3		2		1	4			4,473
							음식물류폐기물	2	2									2,271
		생활	가나환경	이군복	포동13-3	315-2178	생활계폐기물	7		2		4		1				6,046
							음식물류폐기물	3	3									5,472
		생활	동명산업	원건상	정왕동1199	499-2822	생활계폐기물	10		5	1	1		3				6,997
							음식물류폐기물	2	2									4,248
		생활	청수정화	양경용	정왕동1144	499-1515	생활계폐기물	10		6	1	1		1	1			5,796
							음식물류폐기물	2	2									3,777
		생활	신영환경	김창제	정왕동1191-9	432-8147	생활계폐기물	8		3	1	1		3				4,889
							음식물류폐기물	2	2									2,564
		사업장	대광실업	정종역	도창동78	314-3030	배출시설계	2						1			1	8
		사업장	(주)고려산업환경	김희태	정왕동1367-1	499-0540	배출시설계	4			1			3				2,885
		사업장	성원환경(주)	정의석	대야동451-22	313-1144	배출시설계	3			2			1				198
		사업장	삼도환경(주)	원건상	정왕동1199	499-2823	배출시설계	4			1			3				2,059

구 분		대상 폐기물	업체명 (개 소)	대표자	소재지	전화번호	수집 운반업체 차량 현황												2007 수집 운반량(톤)	
시도	시군구						용도	계	밀폐식 차량(대)	압착 압축(대)	상차장치 부착차량 (대)	수거·교 반 차량(대)	발효 차량(대)	탱크 로리(대)	카고 트럭(대)	암롤 트럭(대)	컨테이너 트럭(대)	버킷 로더(대)		덤프 트럭(대)
시흥시	사업장	천일환경	정해연	정왕동1364	317-6006	배출시설계	8	2			2					2			2	9,061
	사업장	에코서비스코리아	양유찬	정왕동1235-7	488-1191	배출시설계	0													7,475
	사업장	시화환경산업㈜	유선문	정왕동1182-1	430-7330	배출시설계	3	1					1	1						0
	사업장	성원환경	정의석	정왕동1182-1	313-1144	생활계폐기물	0													1,126
	사업장	성원환경	정의석	정왕동1182-1	313-1144	배출시설계	2	1			1									0
	사업장	시흥시시설관리공단	공단이사장	정왕동2135	499-8520	배출시설계	2				1					1				7,475
	사업장	진일산업㈜	안전응	정왕동1213-1	499-1499	배출시설계	2				1					1				1,651
	사업장	중도산업	김만중	시화공단2바105	432-1484	배출시설계	2				1					1				1,479
	사업장	주)대성환경	이명순	조남동169-31	318-5470	배출시설계	4				1					3				18
	사업장	주)해운환경	전병호	정왕동1161-9	319-1320	배출시설계	2				1					1				1,735
	사업장	그린코리아	박근서	정왕동876-68	434-9750	배출시설계	11				2			2		7				28,072
	사업장	충남환경	최영배	정왕동1213-1	499-4380	배출시설계	2	1			1									338
	사업장	티엠시마이크론㈜	송석호	정왕동1289-6	433-2095	배출시설계	2				1					1				474
	사업장	주)창덕철강	유태준	정왕동1703	498-1823	배출시설계	2				1				1					34
	사업장	청일환경	김상철	정왕동 공구상가 31동313호	430-5572	배출시설계	4				1			2		1				189
	사업장	한맥공업㈜	박근배	정왕동2313-8	433-7452	배출시설계	2				1					1				1,905
	사업장	태웅산업㈜	김상태	정왕동1367-1	430-3661	배출시설계	2				1					1				144
	사업장	아이엔지환경개발	김유경	은행동109-36	434-3543	배출시설계	6				2					2			2	859
	사업장	우봉산업	최기봉	정왕동 시화공단2바105	499-6712	배출시설계	2				1				1					107
	사업장	신현대산업	송정금	죽물동628-5	499-0160	배출시설계	2									1			1	201
	사업장	동진환경(주)	정인호	정왕동1364	032-578-9073	배출시설계	3	1			2									21,316
	사업장	주)방주환경	이성진	정왕동876-527	431-4275	배출시설계	5	1			2			2						2,656
	사업장	유한환경	이민자	정왕동1726-2	495-4339	배출시설계	2	1			1									0
	사업장	우리산업	김기호	정왕동1276-13	431-4261	배출시설계	3	1						2						482
	사업장	주)삼화환경	최광락	도창동385-4	404-8227	배출시설계	2				1								1	541
	사업장	두레환경산업㈜	김희정	정왕동1128-5	433-4363	배출시설계	2									1				6,236
	사업장	주)상우환경	유문수	정왕동1733-1	431-0619	배출시설계	2	1			1									290
	사업장	주)반석환경	이규재	정왕동1367-1	011-563-23	배출시설계	6									2			2	562
	사업장	남양자원	이규옥	정왕동1256-10	319-3459	배출시설계	2					1				1				200
	사업장	주)맑은환경	정성화	정왕동1364	497-6524	배출시설계	4					3				1				1,208
	사업장	주)시화그린환경	유성국	하중동857-2	404-2271	배출시설계	4	1		1						2				1,830
	사업장	주)해천환경	이수건	하중동857-2	404-0222	배출시설계	2					1				1				231
	사업장	크린아이환경	이차현	대야동465-20	315-3695	배출시설계	3					2			1					472
	사업장	주)한국자원환경	남현구	정왕동2327-1	319-4567	배출시설계	4					1				3				756
	생활	생활	㈜화성	윤원순	봉담읍 수영리 425-18	227-5157	생활계폐기물	6			3								3	5,352
							음식물류폐기물	3						3						
생활		항원실업㈜	최상범	장안면 수촌리 990-1	351-7829	생활계폐기물	5			2									3	0
						음식물류폐기물	2						2							
생활		㈜원천환경	안철호	정남면 괴량리 140-2	353-7333	배출시설계	2												2	133
						생활계폐기물	8			4	1									3
생활	㈜평촌	김영옥	정남면 오일리 382-9	353-6263	음식물류폐기물	4					4								9,782	
					생활계폐기물	6			2										4	0
						음식물류폐기물	5											5	15,496	

구 분		대상 폐기물	업체명 (개 소)	대표자	소재지	전화번호	수집 운반업체 차량 현황											2007 수집 운반량(톤)
시도	시군구						용도	계	밀폐식 차량 (대)	압착 압축(대)	상차장치 부착차량 (대)	수거·교 반 차량(대)	발효 차량(대)	탱크 로리(대)	카고 트럭(대)	암롤 트럭(대)	컨테이너 트럭(대)	
경기	생활	은호ENT	이은호	팔탄면 가재리 531	354-1221	생활계폐기물	4		2								2	3,292
						음식물류폐기물	3			3								
		배출시설계	3									1				2	0	
	사업장	유진환경산업(주)	김만택	송산면 삼촌리 621-28	890-1500	배출시설계	6									6	26,243	
	사업장	한미환경(주)	고경현	비봉면 양노리 265-7	356-6411	배출시설계	3					3						31
	사업장	삼희개발(주)	이영원	비봉면 삼화리 542-4	355-1233	배출시설계	4						3				1	544
	사업장	한양실업(주)	박윤식	안양동 37-10	353-8013	배출시설계	4										4	284
	사업장	태양환경	오윤식	팔탄면 구장리 553-7	011-739-0848	배출시설계	8										8	27,589
	사업장	(주)성원환경	이철우	팔탄면 구장리 12-9	359-8491	음식물류폐기물	5										5	32,988
	사업장	송림환경(주)	이은선	동탄면 장지리 860-3	351-8872	배출시설계	2						1				1	495
	사업장	광진대교(주)	김종배	봉담읍 수기리 1-141 한영타운 B-101	232-9394	배출시설계	2						2					512
	사업장	에코그린	전원균	남양동 1852-9 대봉빌딩 102호	011-417-4085	배출시설계	3						1				2	292
	사업장	(주)안일환경	윤경준	매송면 원리 174-2	011-5555-3264	배출시설계	2										2	160
	사업장	꿈에그린(주)	박용식의	팔탄면 구장리 10-1 2동 2층	366-8431	배출시설계	3										3	7,926
	사업장	우창환경(주)	남승우	남양동 1756-2 1층 1호	011-210-6639	배출시설계	2						2					386
	사업장	(주)삼부환경	김재학	장안면 석포리 337-1	358-8181	배출시설계	4					1	3					30,332
	사업장	항원실업(주)	최상범	장안면 수촌리 990-1	351-78729	생활계폐기물	9										9	9,467
	사업장	(주)태산환경	김창귀	태안읍 진안리 873-3 명성빌딩 2층	225-9666	배출시설계	2						2					12
	사업장	우진환경	박의선	양감면 송산리 4-5	352-0801	배출시설계	4					3	1					953
	사업장	(주)성원개발	홍영희	팔탄면 구장리 12-9	354-6540	배출시설계	2										2	188
	사업장	(주)신원환경	안중팔	팔탄면 하저리 929-1	355-1088	배출시설계	4						3				1	23,475
	사업장	갑자환경	여인석	항남읍 갈천리 230-10	353-3253	배출시설계	3										3	15,443
	사업장	(주)정우산업개발	박재홍	팔탄면 구장리 23-22	354-1262	배출시설계	7										7	915
	사업장	영풍산업(주)	윤한규	태안읍 진안리 873-19	268-6005	배출시설계	4						2				2	46,442
	사업장	야호환경	박수용	봉담읍 상리 31-3	298-2471	배출시설계	2					1				1		10
	사업장	창환경(주)	김한욱	정남면 오일리 382-9	353-6263	배출시설계	2						1				1	807
	사업장	중부상사	한복순	북양동 366-2	356-8850	배출시설계	2									1	1	139
	사업장	푸른환경	박정배	팔탄면 울암리 483-21	354-7451	배출시설계	1										1	259
	사업장	(주)든화상사	고순철	정남면 내리 14-2	353-0107	배출시설계	4										4	282
	사업장	경진환경개발	배진수	봉담읍 수기리 1-54(한영타운 a동102호)	232-4908	배출시설계	3										3	117,680
	사업장	씨앤지환경(주)	이원재	팔탄면 덕천리 65-9	353-6708	배출시설계	8						3				5	8,917
	사업장	K앤H트레이닝	김명숙	팔탄면 하저리 927-5	356-4702	배출시설계	2					2						0
	사업장	(주)오성개발	김원극	태안읍 안녕리 188-359	222-1071	배출시설계	2										2	94
	사업장	에이스환경(주)	김선태	비봉면 양노리 256-2	356-4588	배출시설계	5						1				4	292
	사업장	에코환경(주)	전유철	정남면 내리 15-6	353-9588	배출시설계	2			1							1	897
	사업장	(주)성일환경	신효철	남양동 465-5	356-3429	배출시설계	2										2	64
	사업장	신대환경유산업(주)	안중복	정남면 고지리 28-1,28-4	352-3831	배출시설계	3										3	1,052
	사업장	탐환경	한갑주	봉담읍 동화리 411-2	298-9778	배출시설계	4						1				3	122
	사업장	동남환경	백남중	비봉면 삼화리 542-4(c동 3호)	355-4236	배출시설계	2						1				1	245,370
	사업장	유성개발	우중을	비봉면 양노리 256-6 103호	356-2333	배출시설계	2										2	110
	사업장	대성환경자원	양진실	봉담읍 수영리 629	227-8172	배출시설계	2										2	156
	사업장	태양자원	심민섭	팔탄면 구장리 556-2	355-2285	배출시설계	2										2	58
사업장	한솔자원개발	황영숙	반월동 347-5	206-3600	배출시설계	2										2	265	
사업장	(주)성지	문종경	양감면 송산리 284	352-7696	배출시설계	3										3	8,096	

구 분		대상 폐기물	업체명 (개 소)	대표자	소재지	전화번호	수집 운반업체 차량 현황											2007 수집 운반량(톤)		
시도	시군구						용도	계	밀폐식 차량 (대)	압착 압축(대)	상차장치 부착차량 (대)	수거·교 반 차량(대)	발효 차량(대)	탱크 로리(대)	카고 트럭(대)	암롤 트럭(대)	컨테이너 트럭(대)		버킷 로더(대)	덤프 트럭(대)
	광명시	사업장	성광환경	김진옥	송림동 223-1	359-8871	배출시설계	2										2	15,030	
		사업장	거성자원	주명질	남양동 1109-2, 105호	352-4036	배출시설계	2										2	681	
		사업장	충남고물상	김재운	양감면 정문리 429-15	011-704-8197	배출시설계	3										3	260	
		사업장	대우환경	김형순	정남면 신리 293	353-3016	배출시설계	2										2	79	
		사업장	바다환경(주)	최성순	매송면 천천리 194-2	291-2029	배출시설계	0												4,246
		사업장	푸른상사	김영자	팔탄면 울암리 242-4	011-9898-0848	배출시설계	2											2	69
		사업장	웅마자원	전영환	장안면 노진리 16-13	011-9898-0848	배출시설계	3											3	2,601
		사업장	꿈에그린	최경채	남양동 1683-16 거산빌딩 210B	366-8432	배출시설계	2											2	501
		사업장	한맥비철금속	박윤규	양감면 용소리 851-4	353-1757	배출시설계	2											2	3
		사업장	양감자원	정찬숙	항남읍 상신리 944-10	011-9193-1662	배출시설계	3											3	7
		사업장	신성환경자원	김선옥	장덕동 795-7	011-277-4644	배출시설계	2											2	7
		사업장	대일비철	이상복	우정읍 화산리 733-1	351-7271	배출시설계	2											2	0
		사업장	(주)안일환경	윤경준	매송면 원리 174-2	295-3079	배출시설계	3						1					2	30
		사업장	강호상사(주)	김영춘	장안면 노진리 16-11	011-201-0219	배출시설계	2											2	11,270
		사업장	(주)케이리씨이클링	남만희	봉담읍 분천리 9-5	292-0043	배출시설계	5											5	3,538
		사업장	동한환경	김덕수	팔탄면 창곡리 264-4	354-4878	배출시설계	0												30
	사업장	(주)튼화상사	고미자	정남면 내리 14	353-4723	배출시설계	2											2	32,290	
	사업장	승일경매탈	송기진	장안면 노진리 16-11,16-13	011-210-6639	배출시설계	5											5	45,771	
	사업장	신화자원	이선의	팔탄면 구장리 144-3, 145	352-1267	배출시설계	2											2	0	
	광명시	생활	(주)대 정	김형열	하안동 34-11	02)896-0480	생활계폐기물	13		6	1						2		2	6,507
							음식물류폐기물	3		3										
		생활	안흥정화(주)	박세용	광명동 736-5	02)2612-2527	생활계폐기물	13		5	1					3		2	2	8,094
							음식물류폐기물	3		3										
		생활	원진용역(주)	류향수	광명동 739-10	02)2686-9645	생활계폐기물	13		5					3			5	6,913	
							음식물류폐기물	3		3										
		생활	원진기업(주)	정명건	하안동 37-1	02)891-6484	생활계폐기물	10		3	1				3			3	7,382	
음식물류폐기물							3		3											557
생활		남부환경(주)	최재원	하안동 295	02)894-2531	생활계폐기물	12		7	1				2				2	8,151	
						음식물류폐기물	3		3											
생활		광명산업(주)	최찬열	소하동 1024-5	02)897-4617	생활계폐기물	11		5	1				2			1	2	6,904	
						음식물류폐기물	3		3											
생활		(주)한일기연	김문수	하안동 54-1	02)896-4524	생활계폐기물	10		6					2				2	7,682	
						음식물류폐기물	3		3											
생활		크린산업(주)	김병찬	노온사동 405	02)2625-6880	생활계폐기물	4		1	1				1			1	732		
						음식물류폐기물	4		1											
생활		진도산업	현진옥	광명동 380-2	02)2618-7520	생활계폐기물	4		1				3							
생활		테서리사이클링(주)	조남훈	소하동 272	02)802-6161	생활계폐기물	2		1				1						14,601	
사업장		백제산업(주)	김은호	소하동 1269	02)893-2531	배출시설계	4						4						718	
사업장		(주)광명환경개발	김한범	철산동 254	02)2683-1591	배출시설계	2						2						12,044	
사업장	진도산업	현진옥	광명동 380-2	02)2618-7520	배출시설계	2						2						6,485		
사업장	크린산업(주)	김병찬	노온사동 405	02)2625-6880	배출시설계	2						2						4,102		
생활	(주)군포위생	원성희	당정동379-3	452-0615	생활계폐기물	7			1				1			2	3	11,605		
					음식물류폐기물	2		2												9,258
생활	(주)세명	송기열	당정동690-5	455-2132	생활계폐기물	2			1				1					3		

구 분		대상 폐기물	업체명 (개 소)	대표자	소재지	전화번호	수집 운반업체 차량 현황											2007 수집 운반량(톤)
시도	시군구						용도	계	밀폐식 차량 (대)	압착 압축(대)	상차장치 부착차량 (대)	수거·교 반 차량(대)	발효 차량(대)	탱크 로리(대)	카고 트럭(대)	암롤 트럭(대)	컨테이너 트럭(대)	
이천시	생활	대림종합산업(주)	한동희	부발읍 무촌리 437-15	631-1178	생활계폐기물	5		4				1				4,384	
		(주)대한환경	조광호	신둔면 장동리 29-3	638-4704	생활계폐기물	4			1			3				2,816	
		사업장	대일환경(주)	원용한	중리동 344-2	632-8878	배출시설계	3						3			2,167	
		사업장	이천에프에이(주)	한상태	부발읍 아미리 670	632-9282	배출시설계	11								11	29,870	
		사업장	(주)태림산업	홍수연	모가면 소고리 360	631-8007	배출시설계	3								3	90	
		사업장	(주)동국기업	임성원	설성면 상봉리 88-15	631-8007	배출시설계	4								4	594	
		사업장	미건환경	박득환	부발읍 무촌리 173	635-1441	배출시설계	2		1				1			452	
		사업장	금강환경산업(주)	하재군	모가면 소고리 96-14	634-8020	배출시설계	2						2			12	
		사업장	삼광수지	정환수	대월면 사동리 5-1	633-1434	배출시설계	2					2				67	
		사업장	신광고물상	김매섭	대월면 군량리 640-5	633-1474	배출시설계	2			1		1				37	
		사업장	(주)한국건설소재	원미혜	부발읍 아미리 670	632-9282	배출시설계	16								16	76,670	
		사업장	삼양산업	박용욱	부발읍 마암리 412	636-0717	배출시설계	4			2			2			1,999	
		사업장	하나환경산업(주)	원용한	대월면 군량리 618-1	632-8888	배출시설계	2					1			1	8,946	
		사업장	(주)삼성환경개발	김재운	설성면 상봉리 571-1	643-4411	배출시설계	2		1				1			76	
		사업장	이구상사	장세규	마장면 양촌리 118-4	637-8177	배출시설계	3			2			1			534	
		사업장	서연자원	장윤덕	장호원을 이황리 520-2	641-3371	배출시설계	4			2			2			48	
		사업장	(주)트랜스시티	이준원	모가면 소고리 175	011-375-3756	배출시설계	11								11	42,823	
	사업장	대성개발(주)	건경수	사곡동 224	676-7411	배출시설계	2						1		1	355		
	사업장	대국환경개발산업(주)	신양숙	미양 양변 265-5	675-0316	배출시설계	3			1			1		1	3		
	사업장	(주)안평개발	나의옥	당왕동 409-1	671-7701	배출시설계	2			1			1			1,845		
	사업장	경은산업(주)	이은길	당왕동 536	673-2576	배출시설계	2					1	1			1,812		
	사업장	건릉산업(주)	권중렬	대덕 내리 669-2	657-5890	배출시설계	3			1			2			4,035		
	사업장	경기환경산업개발	김대길	현수동 56-1	671-4077	배출시설계	2			1					1	326		
	사업장	동부개발(주)	윤천복	낙원동 66-2	671-5390	배출시설계	2			1			1			272		
	생활	쌍용환경산업(주)	이우진	금산동 69-8	671-3062	생활계폐기물	3		1				1	1		586		
	생활	(주)대신개발	김구현	당왕동 349-2	675-6681	생활계폐기물	3	1	1	1						2,759		
	생활	안성시시설관리공단	김진석	보개 양복 238-1	678-5958	생활계폐기물	25			7			1			17	31,962	
							음식물류폐기물	3		3							9,819	
	생활	신흥환경	정명건	영동 408	016-308-9984	생활계폐기물	2			2							0	
	생활	명진실업(주)	최창식	인지동 396-7	675-0886	생활계폐기물	2			2							0	
	생활	신일환경	오승호	미양 양변 239-9	675-3836	생활계폐기물	2			2							0	
	생활	성신실업(주)	정석주	도기동 147-1	674-7220	생활계폐기물	2			2							1	
	생활	진흥환경	안영호	지곳동 532-5	374-5577	생활계폐기물	6			1				4			1	2,220
							음식물류폐기물	1			1							3,361
		신일환경	이광수	부산동 552	374-2767	생활계폐기물	3			3								3,344
							음식물류폐기물	3			3							5,512
		(주)코리아에프씨알	송희성	오산동 911-31 402호	373-1789	음식물류폐기물	3	1			2						6,408	
		석영환경	김용석	세교동 89-3 101호	011-350-7196	음식물류폐기물	2	1			1						1,302	
		펍스유통	전승철	오산동 388-9	374-7277	음식물류폐기물	9				1						10,739	
		(주)제일환경	강만성	가장동 242	374-2537	생활계폐기물	4				1		1		1		830	
		(주)제일환경	강만성	가장동 242	374-2537	배출시설계	2							2			245	
		(주)나눔	박상원	원동 513-3 청림빌딩 301호	376-6135	생활계폐기물	2			1	1						0	
		(주)나눔	박상원	원동 513-3 청림빌딩 301호	376-6135	배출시설계	7				1			6			39,787	
		신화환경(주)	이길성	누읍동 53-4	374-8249	배출시설계	2				1			1			607	

구 분		대상 폐기물	업체명 (개 소)	대표자	소재지	전화번호	수집 운반업체 차량 현황											2007 수집 운반량(톤)					
시도	시군구						용도	계	밀폐식 차량(대)	압착 압축(대)	상차장치 부착차량 (대)	수거·교 반 차량(대)	발효 차량(대)	탱크 로리(대)	카고 트럭(대)	암롤 트럭(대)	컨테이너 트럭(대)		버킷 로더(대)	덤프 트럭(대)	기타(대)		
과천시	생활	현대환경(주)	오숙화	별양동 1-18	504-2870	생활계폐기물	3		1							1		1	508				
						음식물류폐기물	0															740	
						배출시설계	0																248
	생활	대정위생(주)	김성훈	별양동1-14 906	503-0967	생활계폐기물	3		1							1		1	1,397				
						음식물류폐기물	0															1,636	
						배출시설계	0																353
	생활	신영산업(주)	양현식	별양동1-14 608	504-5992	생활계폐기물	3		1							1		1	1,075				
						음식물류폐기물	0															1,582	
						배출시설계	0																43
	생활	과천산업(주)	박월청	별양동1-11 508	507-7209	생활계폐기물	4		1							1		1	2,769				
						음식물류폐기물	0																1,034
						배출시설계	0																
	생활	정계환경(주)	김양욱	별양동 1-11 512-2	503-4300	생활계폐기물	7		1							5		1	36				
						음식물류폐기물	2		2														50
						배출시설계	0																
	고양시	생활	신모빌(주)	송왕도	과천동 458-4	503-1052	생활계폐기물	4		1						2		1	0				
							음식물류폐기물	0															
		생활	수창기업	양승선	고양시 덕양구 화정동 972 영프라자 705-1	978-7744	생활계폐기물	6		2					2	2			6,346				
음식물류폐기물							2	2															0
생활		원당기업	정홍훈	고양시 덕양구 화정동 972 영프라자 705-2	978-8844	생활계폐기물	8		4					2	2			7,035					
						음식물류폐기물	3	3															0
생활		고양위생공사	표상도	고양시 덕양구 성사동 519-46	962-2027	생활계폐기물	13		4					4	2			3	8,881				
						음식물류폐기물	3				3												0
생활		서강기업	정영표	고양시 덕양구 토당동 444-4 충청회관 5층	972-7833	생활계폐기물	10		4					4	2				9,577				
						음식물류폐기물	4	4															0
생활		천일공사	심재석	고양시 덕양구 행신동 713-1 GL리치빌 405	938-2776	생활계폐기물	9		3					2	2			1	5,782				
						음식물류폐기물	3				3												0
생활		청안기업	서중원	고양시 일산서구 일산동 553-35 향군회관 1층	975-2338	생활계폐기물	12		5						2			5	13,535				
						음식물류폐기물	5		2	3													0
생활		고양미화산업	신동성	고양시 일산동구 성석동 1281	975-6646	생활계폐기물	13		9									4	14,700				
						음식물류폐기물	5			5													0
생활		벽제개발	임희영	고양시 덕양구 관산동 224-3 2층	963-8700	생활계폐기물	9		4					3	2				9,684				
						음식물류폐기물	3			3													0
생활	승문기업	정명건	고양시 일산동구 성석동 973-8	977-4126	생활계폐기물	13		6					2	1			1	3	7,053				
					음식물류폐기물	4			4													0	
생활	그린위크기업	한상훈	고양시 덕양구 주교동 623-15 한알빌딩 4층	966-5072	생활계폐기물	4		3					1					6,309					
					음식물류폐기물	3			2				1									0	
생활	경남기업	김종윤	고양시 덕양구 관산동 188-1	964-9874	생활계폐기물	10		2					3	5				3,284					
					음식물류폐기물	6		1				2	2									3,534	
생활	정심환경	한달수	고양시 덕양구 주교동 623-15 한알빌딩 4층	968-2995	생활계폐기물	6		1					2	2				1	3,534				
					음식물류폐기물	6				1	4				1							2,169	
생활	신한제활용	신정식	고양시 일산동구 장항동 546-10	903-4874	생활계폐기물	6				1	4				1			2,169					
					음식물류폐기물	6		2														555	
생활	신세기종합환경	김용범	고양시 일산동구 마두동 798-1	907-3877	생활계폐기물	6		2									4	555					
					음식물류폐기물	0																	341
사업장	정심환경	한달수	고양시 덕양구 주교동 623-15 한알빌딩 4층	963-8751	생활계폐기물	0												341					
					배출시설계	9		3						3								0	
사업장	부경환경	김창배	고양시 덕양구 관산동 685-71	969-6620	생활계폐기물	0												550					
					배출시설계	2									1							0	

구 분		대상 폐기물	업체명 (개 소)	대표자	소재지	전화번호	수집 운반업체 차량 현황											2007 수집 운반량(톤)
시도	시군구						용도	계	밀폐식 차량 (대)	압착 압축(대)	상차장치 부착차량 (대)	수거·교 반 차량(대)	발효 차량(대)	탱크 로리(대)	카고 트럭(대)	암롤 트럭(대)	컨테이너 트럭(대)	
파주시	생활	(주)파주환경공사	서정학	문산읍 문산리 10-93	031-953-4522	생활계폐기물	5		5									3,065
						음식물류폐기물	3		3									
	생활	(주)에케이이이서	장문식	금촌동 496-1	031-941-0492	생활계폐기물	4		4									4,062
						음식물류폐기물	4		4									
	생활	파주시시설관리공단	이사장	아동동 산31	031-950-1961	생활계폐기물	58		14	12				21		11	31,253	
	생활	파주시시설관리공단	이사장	아동동 산31	031-950-1961	음식물류폐기물	2		2								7,993	
	생활	오성환경개발(주)	김길수	광탄면 창만리 463-1	031-947-4300	생활계폐기물	3			2			1				1,974	
	사업장	하나환경(주)	김현철	금촌동 329-121	031-944-1950	배출시설계	10			2		1	7				67,572	
	사업장	(주)서영산업	이미화	금촌동 735	031-959-8804	배출시설계	2						1			1	8	
	생활	중부환경	김병원	교하읍 동패리 301-1	031-946-6494	생활계폐기물	4		1			1	1			1	1,100	
	사업장	(주)도시산업	조경자	아동동 351-9	031-946-6494	배출시설계	6							6			0	
	사업장	영보환경개발(주)	김명규	파주읍 백서길 1-3	031-952-0330	배출시설계	2						2				3,670	
사업장	상록환경개발(주)	정규호	월롱면 위전리 200-1	031-945-0591	배출시설계	4						3			1	15,051		
생활	에코환경(주)	김민수	파주읍 향양리 336-14	031-952-5850	생활계폐기물	6		1				3			2	325		
사업장	대민환경	이숙진	문산읍 내포리 791-1	031-953-9363	배출시설계	2			1			1				7,521		
구리시	생활	미래산업(주)	유병순	수택동 430-31 2층	555-1020	생활계폐기물	4		2								2	13,078
						음식물류폐기물	0											
	생활	구지환경산업(주)	심홍식	인창동 325-1 3층	569-8579	생활계폐기물	4		2							2	14,070	
	생활	(합)명진산업	권중길	수택동 267-3 2층	563-2708	생활계폐기물	3		3								2,580	
	생활	그린환경(주)	최종봉	인창동 127 청과물동 3층 28호	556-4251	생활계폐기물	3						3					11,625
						음식물류폐기물	3		3									4,000
	생활	(주)미성기업	김시곤	인창동 127 청과물동 3층 66호	568-4570	생활계폐기물	2						2				10,114	
	생활	(주)미성기업	김시곤	인창동 127 청과물동 3층 66호	568-4570	음식물류폐기물	4		2				2				3,220	
사업장	영진환경(주)	홍낙표	인창동 264-4 쌍용오피스텔 1412호	550-6788	생활계폐기물	3		2				1				974		
사업장	진영환경	이명선	갈매동 213	574-4955	생활계폐기물	0											1,000	
					배출시설계	2					1	1						1,011
양주시	생활	양주환경(주)	김창중	산북동 302-16	856-0050	생활계폐기물	8		3				3	1			1	3,943
						음식물류폐기물	1					1						
	생활	성일환경(주)	이병석	남면 한산리 63	858-9275	생활계폐기물	7		3				3	1				3,920
						음식물류폐기물	1					1						
	생활	덕정환경(주)	고광용	은현면 웅암리 185-1	858-0695	생활계폐기물	7		3	1			3					5,125
						음식물류폐기물	1					1						
	생활	그린환경(주)	정수창	봉양동 411-46	857-0067	생활계폐기물	8		3				3	1			1	3,725
						음식물류폐기물	1					1						
	생활	백상사	백대일	덕계동 367-2	863-0570	생활계폐기물	7		3				3	1			2,234	
	생활	뉴하나개발(주)	윤태영	남방동 121-101	840-2932	생활계폐기물	3									3	14,995	
	생활	크린양주	정효연	고암동 366	857-9696	생활계폐기물	13		3	1			3	1			5	2,214
						음식물류폐기물	1					1						
	사업장	양주향군산업	이은구	남면 상수리 320-2	867-4201	배출시설계	3						3				320	
	사업장	고상자원	황형성	백석읍 오산리 528-3	826-0686	배출시설계	2						1				1	11
	사업장	태성환경	오태준	은현면 선암리 192-1	861-6096	배출시설계	4						4					2,307
	사업장	그린써비스	이재훈	은현면 선암리 475-8	867-2326	배출시설계	3			1			2					269
사업장	대진산업(주)	이상구	광적면 우고리 194-2	857-7002	배출시설계	4										4	33,916	

구 분		대상 폐기물	업체명 (개 소)	대표자	소재지	전화번호	수집 운반업체 차량 현황											2007 수집 운반량(톤)
시도	시군구						용도	계	밀폐식 차량 (대)	압착 압축(대)	상차장치 부착차량 (대)	수거·교 반 차량(대)	발효 차량(대)	탱크 로리(대)	카고 트럭(대)	암롤 트럭(대)	컨테이너 트럭(대)	
경기도	포천시	사업장	산양환경산업	장택무	은현면 도하리 225-1	861-2285	배출시설계	7									7	106,538
		사업장	한솔환경	이상목	은현면 운암리 134-2	863-0102	배출시설계	5				1	1				3	4,883
		사업장	세방환경	박태균	남면 상수리 152-12	866-0606	배출시설계	2				2						3,757
		사업장	(주)성우개발	서해원	고암동 445-1	855-7002	배출시설계	2					1				1	309
		사업장	다성산업(주)	김완용	회정동 143-8	863-9447	배출시설계	1									1	6
		사업장	태성환경(주)	김영호	산북동 288-1	844-0436	배출시설계	2						2				898
	사업장	삼보환경개발	채연희	덕계동 350-7	864-5153	배출시설계	3				1			2			1,513	
	포천시	생활	포천환경(주)	장병학	신북면 가채리 834-16	535-4509	생활계폐기물	8		5							3	8,524
							음식물류폐기물	0										2,711
		생활	(주)갈산환경	윤명재	일동면 수입리 691-1	536-883	생활계폐기물	10		2				5		3	3,370	
							음식물류폐기물	0									906	
		생활	(주)태성크린스트리트	김성태	신읍동 92-11	531-3535	생활계폐기물	6		4						2	7,122	
							음식물류폐기물	0									4,405	
		생활	영북환경(합)	서달원	영중면 성동리	892-2	생활계폐기물	6		3						3	3,490	
							음식물류폐기물	0									851	
		생활	남양상사	홍정미	영중면 양문리 962-1	534-9101	생활계폐기물	3		1			2				0	
		사업장	신원환경건설(주)	이재동	신단동 526-7	543-0012	배출시설계	4			1			3			10,137	
		사업장	(주)조은환경개발	유원상	설운동 471-1	541-5921	배출시설계	2			1			1			830	
		사업장	(주)현대환경개발	가덕현	가산면 가산리 361	544-1511	배출시설계	3			1			2			610	
	사업장	주영EMT	성인모	소흘읍 이동교리 89-1	010-9044-7946	배출시설계	2			1						1	90	
	동두천시	생활	(주)신진기업	윤덕재	상패동925-2	865-6991	생활계폐기물	5		4	1							7,995
							음식물류폐기물											
		생활	(주)우일환경	김광남	동두천동77-1	862-8800	생활계폐기물	6		4	1		1				4,529	
		생활	(주)정일산업	유문섭	상패동79-2	863-1300	음식물류폐기물	4			1	2		1			7,460	
		생활	흥진기업	이정훈	상봉암동54-2	865-3204	생활계폐기물	11			3		2	5		1	2,382	
		생활	대일환경	전재순	하봉암동316	868-7516	생활계폐기물	2		1				1			32	
		사업장	(주)우림환경	김기춘	생연2동823-50	861-6312	배출시설계	6						6			23,413	
		사업장	(주)이담개발	이건영	생연동353-5	862-0440	배출시설계	5			1			4			44,434	
사업장		(주)탈로지스틱	최한식	상패동65-15	865-9475	배출시설계	7			1			6			71,672		
사업장		(주)청송산업개발	김재환	상패동628-1	862-0973	배출시설계	6			1			5			6,273		
사업장		(주)수문상사	주경중	동두천동541-6	866-9977	배출시설계	2			2						349		
사업장		서북환경(주)	이영미	송내동513-9	863-3448	배출시설계	6		1	1			4			47,450		
사업장	삼성환경	조덕기	상패동538	864-6300	배출시설계	2	2								0			
사업장	호수환경	최인복	상패동51-23	861-7989	배출시설계	2		1	1						0			
여주군	사업장	신여주환경	임명택	여주읍 현암리 188 벽산아파트 101-1430	886-8273	생활계폐기물	3						3			764		
	사업장	현대환경	고광만	가남면 대신리 145-6	881-1300	생활계폐기물	3						3			8		
						배출시설계	2					1			1	59,515		
	사업장	동부환경	이성재	점동면 처리 612-4	885-5571	생활계폐기물	3						3			388		
						배출시설계	3					3			444			
	사업장	여주위생	장홍구	여주읍 우만리 178-2	884-5219	생활계폐기물	3						3			603		
						배출시설계	2					2			607			
	사업장	고려환경	차상규	여주읍 하리 350-16	885-4444	생활계폐기물	2						2			797		
사업장	여주환경	이연길	여주읍 삼교리 233	884-8500	배출시설계	2								2	77,276			
생활	(주)양평환경건설	신만균	양평읍 창대리 531	773-8993	생활계폐기물	4					1	3			342			

구 분		대상 폐기물	업체명 (개 소)	대표자	소재지	전화번호	수집 운반업체 차량 현황													2007 수집 운반량(톤)					
시도	시군구						용도	계	밀폐식 차량 (대)	압축 압축(대)	상차장치 부착차량 (대)	수거·교 반 차량(대)	발효 차량(대)	탱크 로리(대)	카고 트럭(대)	암롤 트럭(대)	컨테이너 트럭(대)	버킷 로더(대)	덤프 트럭(대)		기타(대)				
	생활	(합)동신환경	천승남	학성동 311-23	742-1680	생활계폐기물	4		2						2							412			
						음식물류폐기물	0																		
						배출시설계	0																		
	생활	(합)대우환경	류병열	학성동 280-3	743-1207	생활계폐기물	2		1						1								1,635		
						음식물류폐기물	0																		
						배출시설계	0																		
	생활	(합)명산환경	조정희	개운동 433-7	764-6177	생활계폐기물	4		2						2								220		
						음식물류폐기물	0																		
						배출시설계	0																		
	생활	(합)천호환경	최종윤	호저면 만중리 609-11	735-7226	생활계폐기물	4		2						2								71		
						음식물류폐기물	0																		
						배출시설계	0																		
	생활	(합)진들농산	홍순규	단계동 729-3	745-2553	생활계폐기물	3		3																
						음식물류폐기물	1	1																	
						배출시설계	0																		
	생활	원주환경	심정숙	지정면 보통리 420-4	733-9600	생활계폐기물	5		4						1								24		
						음식물류폐기물	0																		
						배출시설계	0																		
	생활	신원주환경	홍원석	지정면 보통리 420-4	733-9600	생활계폐기물	2								2								334		
						음식물류폐기물	0																		
						배출시설계	0																		
생활	성원환경	김금연	호저면 만중리 594-1	743-3748	생활계폐기물	4		3						1								6,912			
					음식물류폐기물	1	1																		
					배출시설계	0																			
생활	해동환경	김해웅	충업면 충업리 1395	763-3198	생활계폐기물	3		3														52			
					음식물류폐기물	0																			
					배출시설계	0																			
사업장	(자)도시환경	한순자	단계동 936-5	744-5679	생활계폐기물	0																1,120			
					음식물류폐기물	0																			
					배출시설계	4									2				2						
사업장	(합)영덕산업	이형하	우산동 405-1	742-8657	생활계폐기물	0																1,763			
					음식물류폐기물	0																			
					배출시설계	2									2										
사업장	가나실업	박현주	호저면 산현리 176	732-3050	생활계폐기물	3		1						1						1		39			
					음식물류폐기물	0																			
					배출시설계	0																			
사업장	뉴치악산업	이혜숙	호저면 산현리 176	732-3050	생활계폐기물	0																6,956			
					음식물류폐기물	0																			
					배출시설계	2														2					
사업장	원주환경	심정숙	지정면 보통리 420-4	733-9600	생활계폐기물	0																2,727			
					음식물류폐기물	0																			
					배출시설계	2									2										

구 분		대상 폐기물	업체명 (개 소)	대표자	소재지	전화번호	수집 운반업체 차량 현황													2007 수집 운반량(톤)	
시도	시군구						용도	계	밀폐식 차량 (대)	압착 압축(대)	상차장치 부착차량 (대)	수거·교 반 차량(대)	발효 차량(대)	탱크 로리(대)	카고 트럭(대)	암롤 트럭(대)	컨테이너 트럭(대)	버킷 로더(대)	덤프 트럭(대)		기타(대)
강원	강릉시	생활	푸른환경	이상영	옥강동 51-1	648-3113	생활계폐기물	6		6									5,427		
							음식물류폐기물	1			1										1,920
							배출시설계	0													
		사업장	강원유지(주)	김연태	사천면 덕실리 137	641-8370	생활계폐기물	0													
							음식물류폐기물	0													
							배출시설계	11											11		
		사업장	(주)대양운송	지동화	옥계면 현내리 131-1	644-6990	생활계폐기물	0													
							음식물류폐기물	0													
							배출시설계	30	30												
		사업장	미림	홍현자	입암동 423-2	661-1178	생활계폐기물	0													
							음식물류폐기물	0													
							배출시설계	10											10		
		사업장	명주환경	박기환	주문진읍 주문리 916-1	644-7112	생활계폐기물	0													
							음식물류폐기물	0													
							배출시설계	2									2				
		사업장	(주)창영상운	신홍근	홍제동 998-1	534-2828	생활계폐기물	0													
							음식물류폐기물	0													
							배출시설계	15	15												
		사업장	옥계중기	박계현	옥계면 현내리 534-2	534-2828	생활계폐기물	0													
							음식물류폐기물	0													
배출시설계	2																2			15,277	
사업장	옥계운반	이성재	옥계면 현내리 534-2	644-0505	생활계폐기물	0															
					음식물류폐기물	0															
					배출시설계	2											2			506	
사업장	(합)강릉통운	손연자	홍제동 362-4	641-9922	생활계폐기물	0															
					음식물류폐기물	0															
					배출시설계	11								11						4,346	
사업장	신합동물류(주)	전민우	성산면 구산리 108-4	651-1679	생활계폐기물	0															
					음식물류폐기물	0															
					배출시설계	2	1											1		12,339	
사업장	제일환경	최선규	포남동 1083	534-2828	생활계폐기물	0															
					음식물류폐기물	0															
					배출시설계	3									3					9,374	
사업장	옥계배송	전찬기	옥계면 현내리 534-2	647-3655	생활계폐기물	0															
					음식물류폐기물	0															
					배출시설계	2											2			392,364	
사업장	에버환경	전우열	강동면 임곡리 60-3	534-2828	생활계폐기물	0															
					음식물류폐기물	0															
					배출시설계	4											1	3		15,855	
사업장	옥계운송	전찬섭	옥계면 현내리 534-2	534-2828	생활계폐기물	0															
					음식물류폐기물	0															
					배출시설계	3											3			15,796	

구 분		대상 폐기물	업체명 (개 소)	대표자	소재지	전화번호	수집 운반업체 차량 현황												2007 수집 운반량(톤)	
시도	시군구						용도	계	밀폐식 차량 (대)	압착 압축(대)	상차장치 부착차량 (대)	수거·교 반 차량(대)	발효 차량(대)	탱크 로리(대)	카고 트럭(대)	암롤 트럭(대)	컨테이너 트럭(대)	버킷 로더(대)		덤프 트럭(대)
	속초시	생활	삼비환경(주)	김선영	영랑동 147-48	635-8131	생활계폐기물	3		2					1			4,948		
							음식물류폐기물													
							배출시설계													
		생활	(합명)설악용역	홍영건	대포동 산39-1	637-1959	생활계폐기물	3		2					1				5,127	
							음식물류폐기물													
	배출시설계																			
	생활	(합자)진영	김강부	동명동 383-1	631-5060	생활계폐기물	2		1					1				73		
						음식물류폐기물														
						배출시설계														
	생활	속초시설관리공 단	권순일	노학동 978	639-2591	생활계폐기물	12		2				4	2		4		5,015		
						음식물류폐기물														
						배출시설계														
	사업장	동경환경	김동욱	장사동 594-1	638-0744	생활계폐기물														
						음식물류폐기물														
						배출시설계	8	1	1	6									4,785	
	삼척시	생활	영선산업 (합)	김수만	도계읍 도계리 344-11	541-9494	생활계폐기물	2		2										
							음식물류폐기물	0												
							배출시설계	0												
		생활	(합) 삼척환경	송영기	남양동 55-6	573-9898	생활계폐기물	7		7										
							음식물류폐기물	0												
배출시설계							0													
생활		(합) 의림산업	김영호	남양동 75	572-9433	생활계폐기물	2		2											
						음식물류폐기물	0													
						배출시설계	0													
사업장		풍양중기	이수복	정상동 188-1	571-7187	생활계폐기물	0													
						음식물류폐기물	0													
						배출시설계	9										9		51,253	
사업장	대현환경	김영채	성북동 89-15	572-1096	생활계폐기물	0														
					음식물류폐기물	0														
					배출시설계	6										6		70,360		
사업장	(주)지에스 교역	정태호	오분동 126-3	572-9157	생활계폐기물	0														
					음식물류폐기물	0														
					배출시설계	11					11								38,809	
홍천군	생활	청경기업	장형천	홍천읍 회망리 115-1	433-2500	생활계폐기물	6		4					2						
						음식물류폐기물	0													
						배출시설계	0													
	생활	홍천환경	전창호	홍천읍 갈마곡리 558	433-2500	생활계폐기물	3		2					1						
						음식물류폐기물	0													
배출시설계						0														
생활/사 업장	금호환경	박병기	횡성읍 청룡리 346번지	343-1311	생활계폐기물	5		5												
					음식물류폐기물	0														
					배출시설계	4							4						1	

구 분		대상 폐기물	업체명 (개 소)	대표자	소재지	전화번호	수집 운반업체 차량 현황												2007 수집 운반량(톤)
시도	시군구						용도	계	밀폐식 차량 (대)	압착 압축(대)	상차장치 부착차량 (대)	수거·교 반 차량(대)	발효 차량(대)	탱크 로리(대)	카고 트럭(대)	암롤 트럭(대)	컨테이너 트럭(대)	버킷 로더(대)	
청주시	사업장	푸른환경	정홍준	상당구서문동218-24	257-0808	생활계폐기물	0											1,726	
						음식물류폐기물	0												
						배출시설계	2						2						
	사업장	청원상사	박재환	흥덕구미평동16	296-7577	생활계폐기물	0											333,850	
						음식물류폐기물	0												
						배출시설계	4			3				1					
	사업장	동해산업㈜	이희춘	상당구탑동215-6	288-5900	생활계폐기물	0											653	
						음식물류폐기물	0												
						배출시설계	2			1				1					
	사업장	만석환경자원	손석만	흥덕구강서동285-4	231-3522	생활계폐기물	0											137	
						음식물류폐기물	0												
						배출시설계	3							3					
	사업장	개신환경	김경미	상당구사천동528-3	215-7148	생활계폐기물	0											2	
						음식물류폐기물	0												
						배출시설계	2			2									
	사업장	한세이프㈜	김광현	흥덕구송정동70-61	271-7420	생활계폐기물	0												
						음식물류폐기물	0												
						배출시설계	2							2					
사업장	동이산업㈜	유인희	상당구용정동176	297-2816	생활계폐기물	0											153		
					음식물류폐기물	0													
					배출시설계	2			2										
사업장	대성환경자원	김명대	흥덕구신봉동244-4	263-5961	생활계폐기물	0											38,130		
					음식물류폐기물	0													
					배출시설계	3			3										
사업장	유진환경자원	유옥희	흥덕구문천동1367	537-0430	생활계폐기물	0											실적없음		
					음식물류폐기물	0													
					배출시설계	2			1				1						
사업장	수남환경	최병섭	흥덕구수곡동235-1	271-7597	생활계폐기물	0											2,228		
					음식물류폐기물	0													
					배출시설계	3			1				2						
사업장	청주유지	윤기욱	상당구정하동14	214-3690	생활계폐기물	0											2,720		
					음식물류폐기물	0													
					배출시설계	7	2		2				3						
사업장	자생환경	최재용	흥덕구미평동277	294-0108	생활계폐기물	0											2,709		
					음식물류폐기물	0													
					배출시설계	2			1				1						
사업장	평강비철	오홍연	흥덕구장성동35-2	291-6633	생활계폐기물	0											33		
					음식물류폐기물	0													
					배출시설계	2			1						1				
사업장	청룡자원	박노철	흥덕구석곡동14	231-6704	생활계폐기물	0											10		
					음식물류폐기물	0													
					배출시설계	2			2										

구 분		대상 폐기물	업체명 (개 소)	대표자	소재지	전화번호	수집 운반업체 차량 현황													2007 수집 운반량(톤)		
시도	시군구						용도	계	밀폐식 차량 (대)	압착 압축(대)	상차장치 부착차량 (대)	수거·교 반 차량(대)	발효 차량(대)	탱크 로리(대)	카고 트럭(대)	암롤 트럭(대)	컨테이너 트럭(대)	버킷 로더(대)	덤프 트럭(대)		기타(대)	
		사업장	(주)마이웨이로지스	이춘성	상당구용암동1694	286-5536	생활계폐기물	0														실적없음
							음식물류폐기물	0														
							배출시설계	4	4													
		사업장	경호산업환경	최경호	상당구내덕동120-4	216-5109	생활계폐기물	0														휴업
							음식물류폐기물	0														
							배출시설계	2		2												
		사업장	세종씨엔에스	차상식	흥덕구서촌동544-4	232-4598	생활계폐기물	0														99
							음식물류폐기물	0									1				1	
							배출시설계	2														
		사업장	형제기업	김경영	상당구용정동176-1	297-2816	생활계폐기물	0														153
							음식물류폐기물	0														
							배출시설계	2		2												
		사업장	(주)성창산업개발	음창진	상당구영운동53-10	258-7772	생활계폐기물	0														실적없음
							음식물류폐기물	0														
							배출시설계	3		2											1	
		사업장	연일환경자원	김경자	상당구사천동530-4	213-6890	생활계폐기물	0														15
							음식물류폐기물	0														
							배출시설계	2		1											1	
		사업장	(주)시민상사	권영욱	흥덕구송절동75-2	272-5937	생활계폐기물	0														실적없음
							음식물류폐기물	0														
							배출시설계	2		2												
		사업장	중앙환경	한미자	상당구오동동58-2	211-7760	생활계폐기물	0														실적없음
							음식물류폐기물	0														
							배출시설계	2		2												
		사업장	에이원스	홍중수	흥덕구화계동68-1	238-3500	생활계폐기물	0														실적없음
							음식물류폐기물	0														
							배출시설계	2	2													
		사업장	부덕상사	장세동	흥덕구원평동94	266-8992	생활계폐기물	0														실적없음
							음식물류폐기물	0														
							배출시설계	2		2												
		사업장	국보자원	장수철	상당구영동104-8	212-2992	생활계폐기물	0														실적없음
							음식물류폐기물	0														
							배출시설계	2		1											1	
		사업장	가자자원환경공사	원후재	상당구금천동52-2	224-8854	생활계폐기물	0														실적없음
							음식물류폐기물	0														
							배출시설계	3		2							1					
		사업장	(주)디에스테크노	안학준	흥덕구사직동556-16	031-8026-078	생활계폐기물	0														실적없음
							음식물류폐기물	0														
							배출시설계	2	2													
		사업장	민영환경	오경희	흥덕구운천동849	211-5504	생활계폐기물	0														실적없음
							음식물류폐기물	0														
							배출시설계	2									2					

구 분		대상 폐기물	업체명 (개 소)	대표자	소재지	전화번호	수집 운반업체 차량 현황													2007 수집 운반량(톤)			
시도	시군구						용도	계	밀폐식 차량 (대)	압착 압축(대)	상차장치 부착차량 (대)	수거·교 반 차량(대)	발효 차량(대)	탱크 로리(대)	카고 트럭(대)	암롤 트럭(대)	컨테이너 트럭(대)	버킷 로더(대)	덤프 트럭(대)		기타(대)		
충청	청원군	사업장	진주산업㈜	이태희	북이 용계 598-3	214-7588	생활계폐기물	0													14,318		
							음식물류폐기물	0															
							배출시설계	8			2								6				
	사업장	대양석고	양명수	문의 남계 363-2	011-310-638	생활계폐기물	0														2,197		
						음식물류폐기물	0																
						배출시설계	2										2						
	사업장	미래개발㈜	이미해	오창 화산 278-4	217-2417	생활계폐기물	0														574		
						음식물류폐기물	0																
						배출시설계	2									2							
	사업장	경희환경㈜	원수연	내수 마산 131-5	214-5505	생활계폐기물	0														5,634		
						음식물류폐기물	0																
						배출시설계	2											2					
	사업장	두진재활용	변두섭	옥산 오산 336-1	260-6292	생활계폐기물	0														54		
						음식물류폐기물	0																
						배출시설계	2											2					
	사업장	보성개발㈜	김승세	현도 죽전 72-6	011-402-834	생활계폐기물	0														0		
음식물류폐기물						0																	
배출시설계						2											2						
사업장	보양환경	김홍영	옥산 국사 69-2	011-461-887	생활계폐기물	0														368			
					음식물류폐기물	0																	
					배출시설계	2											2						
사업장	대일기업	김용겸	강내 황탄 42	232-6476	생활계폐기물	0														432			
					음식물류폐기물	0																	
					배출시설계	3												3					
사업장	강외재활용상사	신동문	강외 공북 512-1	011-492-128	생활계폐기물	0														0			
					음식물류폐기물	0																	
					배출시설계	2										2							
사업장	자연보호환경청 원지점	박해영	부용 금호 674-16	016-424-807	생활계폐기물	0														0			
					음식물류폐기물	0																	
					배출시설계	3											3						
사업장	(주)청원특수	전용철	오창 모정 322-14	217-4224	생활계폐기물	0														0			
					음식물류폐기물	0																	
					배출시설계	16											5		11				
사업장	(주)창우알에스	이덕희	옥산 국사 182-2	260-4220	생활계폐기물	0														1,903			
					음식물류폐기물	0																	
					배출시설계	6													6				
사업장	미래이에스(주)	신인균	오창 모정 110-2	216-2601	생활계폐기물	0														19,824			
					음식물류폐기물	0																	
					배출시설계	3											3						
사업장	대림종합개발(주)	양은미 송운수	강내 월곡 330 층청대학창업보육 센터 1층103호	232-7141	생활계폐기물	0														56,964			
					음식물류폐기물	0																	
					배출시설계	9				3							6						

구 분		대상 폐기물	업체명 (개 소)	대표자	소재지	전화번호	수집 운반업체 차량 현황												2007 수집 운반량(톤)
시도	시군구						용도	계	밀폐식 차량 (대)	압착 압축(대)	상차장치 부착차량 (대)	수거·교 반 차량(대)	발효 차량(대)	탱크 로리(대)	카고 트럭(대)	암롤 트럭(대)	컨테이너 트럭(대)	버킷 로더(대)	
진천군	생활	한국환경	황태영	진천읍 교성리 31-76	532-3030	생활계폐기물	6						2	4					4,202
						음식물류폐기물	1		1										
	생활	자원재활용상사	권인숙	진천읍 벽암리 157	537-7887	배출시설계	0												678
						생활계폐기물	0												
	사업장	대한환경	김종관	이월면 노원리 772	536-5755	음식물류폐기물	0												1,321
						배출시설계	6		1	1			1	3					
	사업장	산수환경개발	김창연	진천읍 읍내리 243-3	533-1738	생활계폐기물	0												4,638
						음식물류폐기물	0												
	사업장	한백r&g	조영석	덕산면 화상리 656	532-5547	배출시설계	2												11,170
						생활계폐기물	0												
	사업장	(주)평화환경개발	박장연	진천읍 장관리 445-1	533-7596	음식물류폐기물	0												7,707
						배출시설계	6			2			2	2					
	사업장	유진환경	최동수	진천읍 읍내리 39-19 태양빌라 202	532-2340	생활계폐기물	0												0
						음식물류폐기물	0												
	사업장	(주)에코코리아	김병국	진천읍 성석리 559-2	536-5550	배출시설계	2				2								2,388
						생활계폐기물	0												
	사업장	대소평화자원	김진기	이월면 미잠리 65	537-3555	음식물류폐기물	0												53,840
						배출시설계	4	2		2									
	사업장	금풍철강(주)	송한규	진천읍 읍내리 173-8	536-7077	생활계폐기물	0												0
						음식물류폐기물	0												
사업장	가이아산업(주)	오세문	진천읍 교성리 188-1	537-7031	배출시설계	2				2								675	
					생활계폐기물	0													
사업장	(주)삼진	신현국	광혜원면 실원리 249	535-8933	음식물류폐기물	0												87	
					배출시설계	2		1					1						
사업장	(주)풍농그린파트너스	이해정	초평면 용정리 43-1		생활계폐기물	0												4	
					음식물류폐기물	0													
사업장	백상환경자원	박종길	문백면 계산리 534	011-483-638	배출시설계	3		1				1	1					5	
					생활계폐기물	0													
						배출시설계	2			1		1							

구 분		대상 폐기물	업체명 (개 소)	대표자	소재지	전화번호	수집 운반업체 차량 현황												2007 수집 운반량(톤)
시도	시군구						용도	계	밀폐식 차량 (대)	압착 압축(대)	상차장치 부착차량 (대)	수거·교 반 차량(대)	발효 차량(대)	탱크 로리(대)	카고 트럭(대)	암롤 트럭(대)	컨테이너 트럭(대)	버킷 로더(대)	
	사업장	한일자원	오철환	덕산면 합목리 396-1	537-3522	생활계폐기물	0												339
						음식물류폐기물	0												
						배출시설계	3			1			1	1					
	사업장	금수강산환경	박태수	이월면 신월리 53-5	537-0294	생활계폐기물	0												385
						음식물류폐기물	0												
						배출시설계	2						2						
	사업장	(주)충북환경	최두일	진천읍 장관리 583-1	532-5754	생활계폐기물	0												252
						음식물류폐기물	0												
						생활계폐기물	4		2				2						
	사업장	대성자원	유기성	초평면 연담리 293	838-3547	생활계폐기물	0												4
						음식물류폐기물	0												
						배출시설계	2			1				1					
	사업장	번성환경	정필교	문백면 태락리 69-1	532-9736	생활계폐기물	0												945
						음식물류폐기물	0												
						배출시설계	2	2											
	사업장	청주환경	구연승	진천읍 읍내리 471-132	011-343-498	생활계폐기물	0												0
						음식물류폐기물	0					2							
						배출시설계	2												
	사업장	중부특수산업㈜	이지형	문백면 옥성리 558-1	534-9303	생활계폐기물	0												0
						음식물류폐기물	0												
						배출시설계	2			2									
괴산군	생활	(주)괴산환경	노춘자	괴산읍 서부리 750-7	832-6468	생활계폐기물	3		1						1		1	2,080	
						음식물류폐기물	0												
						배출시설계	0												
	생활	(주)흥환환경	김태익	괴산읍 겹승리 102-3	832-7868	생활계폐기물	3		2						1			416	
						음식물류폐기물	0												
						배출시설계	0												
	생활	(주)청솔환경	함선화	괴산읍 서부리 321-4	834-5149	생활계폐기물	3		1						2			278	
						음식물류폐기물	0												
						배출시설계	0												
	사업장	지엔티환경	박상덕	감물면 광전리 470	010-6759-7200	생활계폐기물	0												0
						음식물류폐기물	0												
						배출시설계	2										2		
	사업장	서진환경	경봉수	사리면 방축리 514-7	836-0681	생활계폐기물	0												0
						음식물류폐기물	0												
						배출시설계	2										2		
생활	(주)음성환경	남창윤	맹동면 쌍정리 73	881-4430	생활계폐기물	7	2	2									3	3,593	
					음식물류폐기물	0													
					배출시설계	0													
사업장	(주)태림알싸알	최경호	대소면 대풍리 452	535-0090	생활계폐기물	0												7,572	
					음식물류폐기물	0													
					배출시설계	3									3				

구 분		대상 폐기물	업체명 (개 소)	대표자	소재지	전화번호	수집 운반업체 차량 현황												2007 수집 운반량(톤)		
시도	시군구						용도	계	밀폐식 차량 (대)	압착 압축(대)	상차장치 부착차량 (대)	수거·교 반 차량(대)	발효 차량(대)	탱크 로리(대)	카고 트럭(대)	암롤 트럭(대)	컨테이너 트럭(대)	버킷 로더(대)		덤프 트럭(대)	기타(대)
		사업장	주신자원환경	이영자	삼성면 상곡리 156	883-9048	생활계폐기물	0											3		
		사업장	(주)대일	반창식	매포읍 우덕리 17-16	421-9300	생활계폐기물	0			2								141,633		
		사업장	단양 건기 (주)	최명철	매포읍 평동리 266-7	422-7526	음식물류폐기물	0									26		휴업		
		사업장	(주)삼성 지앤씨	김유찬	매포읍 우덕리 17-6	423-4211	생활계폐기물	0										4	11,266		
		사업장	단양 환경	김차순	단양읍 상진리 211-18	422-0521	음식물류폐기물	0									2		실적없음		
		사업장	(합)영동 화물	이준수	매포읍 상시리 산39-2	421-4068	음식물류폐기물	0										18	휴업		
		사업장	(주) 조원	박점복	매포읍 평동리 172-2	422-9267	음식물류폐기물	0											1,615		
		사업장	(유) 청솔 환경	유호상	매포읍 평동리 393-4	423-3265	음식물류폐기물	0			1							4	20,952		
		사업장					배출시설계	5					1								
	소계		185					10,477	49	91	134	5	0	4	74	157	10	0	93	9,860	5,242,002
		생활	(합)천안청화공사	김용기	용곡동 288-1	557-9700	생활계폐기물	4		3	1									82,871	
		생활/사업장	중부환경(주)	김두화	성거읍 신월리 230	583-0255	생활계폐기물	2	1	1										0	
		생활/사업장	(주)동우	이태희	직산읍 부송리 45-4	583-4456	배출시설계	16								11			5	0	
		사업장	삼화환경(주)	김영식	두정동 395-5	568-4518	생활계폐기물	2	1	1										0	
		사업장	삼화환경(주)	김영식	두정동 395-5	568-4518	배출시설계	6			1					5				83,316	
		사업장	삼화환경(주)	김영식	두정동 395-5	568-4518	생활계폐기물	0			1					1				0	
		사업장	삼화환경(주)	김영식	두정동 395-5	568-4518	배출시설계	2												33,182	
		생활/사업장	(주)그린환경	임국빈	광덕면 행정리 197-2	565-2121	생활계폐기물	2	1	1										0	
		생활/사업장	(주)그린환경	임국빈	광덕면 행정리 197-2	565-2121	배출시설계	2			1					1				0	
		사업장	(주)민성환경	유형록	신방동 784-1	5706100	생활계폐기물	0												0	
		사업장	삼육환경	박동현	청수동 209 극동아파트상가 113	564-3633	배출시설계	4								4				18,234	
		사업장	삼육환경	박동현	청수동 209 극동아파트상가 113	564-3633	생활계폐기물	0												0	
		사업장	삼육환경	박동현	청수동 209 극동아파트상가 113	564-3633	배출시설계	5								5				0	
		사업장	애경유통	김봉자	유량동 398-11	552-3908	생활계폐기물	0												0	
		사업장	애경유통	김봉자	유량동 398-11	552-3908	배출시설계	15	1		11				3					1,135	
		사업장	한미에너지	정권희외	봉명동 25-21	010-7455-532	생활계폐기물	0												0	
		사업장	한미에너지	정권희외	봉명동 25-21	010-7455-532	배출시설계	2								2				0	
		사업장	형제유지	박의화	병천면 가전리 577-6	523-4539	생활계폐기물	0			9									0	
		사업장	형제유지	박의화	병천면 가전리 577-6	523-4539	배출시설계	12	1						2					14,290	

구 분		대상 폐기물	업체명 (개 소)	대표자	소재지	전화번호	수집 운반업체 차량 현황													2007 수집 운반량(톤)
시도	시군구						용도	계	밀폐식 차량(대)	압착 압축(대)	상차장치 부착차량 (대)	수거·교 반 차량(대)	발효 차량(대)	탱크 로리(대)	카고 트럭(대)	암롤 트럭(대)	컨테이너 트럭(대)	버킷 로더(대)	덤프 트럭(대)	
전안시	생활/사업장	영흥산업환경(주)	김창복	목천을 소사리 187-4	554-7811	생활계폐기물	2	1	1									690		
						배출시설계	7										7		1,372	
	사업장	(주)아이언	안승대	풍세면 용정리 377-9	553-1095	생활계폐기물	0											0		
						배출시설계	4			2			2						0	
	사업장	원광종합개발(주)	이강만	구룡동 1 화물터미널	568-1158	생활계폐기물	0											0		
						배출시설계	4			1					3				0	
	사업장	대진환경(주)	박병일	성거을 저리 42-5	555-8602	생활계폐기물	0											0		
						배출시설계	2			1				1					928	
	생활/사업장	하나환경(주)	유경환	광덕면 신덕리 171-3	568-0116	생활계폐기물	2	1	1									0		
						배출시설계	2								2				9,369	
	사업장	자원자생공사	송석영	성남면 용원리 298	554-8810	생활계폐기물	0											0		
						배출시설계	4			1				3					0	
	사업장	보령유지	장점례	목천을 삼성리 203-9	574-4203	생활계폐기물	0											0		
						배출시설계	2			1				1					340	
	사업장	해성타이어	강남수	업성동 239-4	583-5838	생활계폐기물	0											0		
						배출시설계	2			1				1					248	
	생활/사업장	상록수환경(주)	장인수	구성동 128-2	622-2772	생활계폐기물	2	1	1									337		
						배출시설계	2									2			5,356	
	생활/사업장	(주)늘푸른세상	김명애	신부동 18-5	554-1727	생활계폐기물	2	1	1									79		
						음식물류폐기물	5			5									240	
	사업장	서천환경산업(주)	박석원	차암동 38-1	522-5009	생활계폐기물	0											0		
						배출시설계	5			2				1			2		10	
	사업장	한샘리사이클	이재국	성환읍 성월리 259-1	582-4361	생활계폐기물	0											0		
						배출시설계	5			2				3					0	
	사업장	(주)등진산업	이범기	신당동 453-1	585-6676	생활계폐기물	0											0		
						배출시설계	5			2				2	1				55	
	사업장	가나환경	김종태	성정동 668-22	016412-5968	생활계폐기물	0											0		
						배출시설계	3								3				56	
	사업장	동부스크랩	윤경남	업성동 239-11	011389-5760	생활계폐기물	0											0		
						배출시설계	2			2									0	
사업장	동아파트	전화숙	직산읍 군서리 410-6	584-9008	생활계폐기물	0											0			
					배출시설계	2			1				1					921		
사업장	청암이엔텍(주)	전병주	삼룡동 341-4	584-9008	생활계폐기물	0											0			
					배출시설계	2								2				9,190		
사업장	(주)가야환경	김철호	입장면 가산리 352-24	0104321-954	생활계폐기물	0											0			
					배출시설계	2			1					1				703		
생활/사업장	국보(주)	이상환	수신면 발산리 356	557-3037	생활계폐기물	2	1	1									0			
					배출시설계	11			8					3				17,520		
사업장	해선물산	김용광	성환읍 안궁리 259-1	581-1725	생활계폐기물	0											0			
					배출시설계	2			1				1					0		
사업장	문성환경	정규태	성거을 문덕리 29-13	622-0096	생활계폐기물	0											0			
					배출시설계	2			1				1					5		
사업장	유성환경자원(주)	배인택	성환읍 성환리 449-267	581-8959	생활계폐기물	0											0			
					배출시설계	2			1					1				0		

구 분		대상 폐기물	업체명 (개 소)	대표자	소재지	전화번호	수집 운반업체 차량 현황												2007 수집 운반량(톤)
시도	시군구						용도	계	밀폐식 차량(대)	압착 압축(대)	상차장치 부착차량 (대)	수거·교 반 차량(대)	발효 차량(대)	탱크 로리(대)	카고 트럭(대)	암롤 트럭(대)	컨테이너 트럭(대)	버킷 로더(대)	
충청	사업장	공단철강상사	김홍건	성성동 188-1	522-0768	생활계폐기물	0											0	
						음식물류폐기물	0												0
		배출시설계	3				2					1						0	
	사업장	(주)진엔바이오	김복순	구룡동 1 화물터미널 320	561-8811	생활계폐기물	0												0
						배출시설계	2								2				
	사업장	(주)아성환경개발	유병욱	입장면 효계리 15-7	585-3344	생활계폐기물	0												0
						배출시설계	4				2			1	1				
	사업장	(주)씨미싸이클	이순덕	두정동 456	561-0647	생활계폐기물	0												0
						배출시설계	2				1				1				
	사업장	충남상사	이재근	성황동 17-8	621-6285	생활계폐기물	0												0
						배출시설계	2				1			1					
	사업장	뉴클린코리아(주)	신승범	직산읍 군동리 301	588-1300	생활계폐기물	0												0
						배출시설계	2				1			1					
	생활	뉴클린환경산업(주)	한상복	직산읍 군동리 301	582-6113	생활계폐기물	2	1	1										28
	생활/사업장	현무환경(주)	이길수	구룡동 1 화물터미널 204	561-0949	생활계폐기물	2	1	1										3,418
						배출시설계	2								2				
	사업장	영전플라텍	고명준	대흥동 241	562-9548	생활계폐기물	0												0
						배출시설계	2				2								
	생활	대창환경(주)	정평희	백석동 573	565-9933	생활계폐기물	0												0
						음식물류폐기물	2	1						1					
	사업장	(주)강산환경	박문옥	성남면 대흥리 424-1	555-9366	생활계폐기물	0												0
						배출시설계	3				1			1	1				
	생활	(주)세창환경산업	문광호	광덕면 원덕리 275-2	523-0677	생활계폐기물	2	1	1										0
	사업장	대가	전성기	풍세면 남관리 54-1	011-424-023	생활계폐기물	0												0
						배출시설계	2								2				
	사업장	한국특수금속(주)	홍승희	신방동 784-1	5708959	생활계폐기물	0												0
						배출시설계	2	1			1								
	사업장	(주)대성녹지	최용호	청당동 293	558-0935	생활계폐기물	0												0
						배출시설계	2									2			
	공주시	사업장	공주환경	윤명중	공주시탄천면안영리468-10	852-6498	배출시설계	2											468
							배출시설계	4	1			1				2			
		사업장	대영환경	강보금	공주시우성면동대리152-1	854-9192	배출시설계	2											451
							배출시설계	2	1			1				1			
사업장		공주정미인재환경(주)	조창환	공주시신관동대아아이투빌110-60	881-5554	배출시설계	2	1										42	
						배출시설계	3				2				1				
사업장		전국환경	유인철	공주시유구읍석남리269-6	841-3366	배출시설계	2	1										170	
						배출시설계	2				1							1	
사업장		신 공환경산업	이노원	공주시신공면산정리143-4	841-1104	배출시설계	2												25
						배출시설계	2				2								
사업장		(주)동원유지	박광원	공주시장기면산학리144	858-9673	배출시설계	2												3,052
						배출시설계	2				1			1					2
사업장		(주)중앙이엔비	최석림	공주시반포면공암리427-1	857-9701	배출시설계	20	7							5	3	5		250
						배출시설계	5												
사업장		미래기술산업	조희석	공주시유구읍백교리109-7	841-8945	배출시설계	2	1											250
						배출시설계	2				1								
사업장		공주종합자원	강해숙	공주시계룡면화은리55	854-3505	배출시설계	2												1
						배출시설계	2				1								
사업장		성보금속	김동원	공주시장기면송선리540-13	881-5735	배출시설계	2												1
						배출시설계	2				1								
사업장	청솔환경	이병두	공주시의당면덕화리61	856-8289	배출시설계	2												1	
					배출시설계	2				1									
생활	대길환경산업(주)	조현록	공주시이인면만수리493	856-3001	생활계폐기물	8							4	4				58,185	

구분		대상 폐기물	업체명 (개 소)	대표자	소재지	전화번호	수집 운반업체 차량 현황											2007 수집 운반량(톤)			
시도	시군구						용도	계	밀폐식 차량(대)	압착 압축(대)	상차장치 부착차량 (대)	수거·교 반 차량(대)	발효 차량(대)	탱크 로리(대)	카고 트럭(대)	암롤 트럭(대)	컨테이너 트럭(대)		버킷 로더(대)	덤프 트럭(대)	기타(대)
충남	보령시	생활	해성상사	고장근	공주시의당면수촌리71	854-3061	생활계폐기물	2			1					1				514	
		생활	푸른환경(합)	송경천	공주시정안면석송리147-2	011-730-1828	생활계폐기물	3	1		2									414	
		생활	(합)보령환경	최대운	보령시 동대동 1184	041-936-7202	생활계폐기물	7			5					1				9,048	
		생활	삼원환경산업㈜	남공훈	보령시 남포면 양항리 706	041-931-1420	생활계폐기물	7			5						2			11,000	
		생활	(주)동부환경산업	김기훈	보령시 대천동 1459	041-935-3978	음식물류폐기물	4	3								1			5,959	
		사업장	(합)보령환경	최대운	보령시 동대동 1184	041-936-7202	배출시설계	2								2				500	
		사업장	삼원환경산업㈜	남공훈	보령시 남포면 양항리 706	041-931-1420	배출시설계	2								2				400	
	사업장	(주)보령환경산업	박홍전	남포면 양항리 836-22	041-936-3541	배출시설계	3								3				300		
	사업장	(주)한솔리사이클	정정옥	인주면 룡방리 68-3 3현대빌딩 102호	532-9141	배출시설계	2			1					1				0		
	사업장	대성물류(주)	장홍석	영인면 아산리 242-2	534-1111	배출시설계	1							1					57		
	사업장	흥진환경산업	배성주	영인면 아산리 444-9	542-6279	배출시설계	2			1					1				0		
	사업장	(주)진영산업	최은주	염치읍 송곡리 112-178	543-7076	생활계폐기물	0													2,249	
	사업장	(주)진영산업	최은주	염치읍 송곡리 112-178	543-7076	음식물류폐기물	0														
	사업장	(주)진영산업	최은주	염치읍 송곡리 112-178	543-7076	배출시설계	0														
	사업장	(주)우리개발	김배기	신창 공화 166-19	544-0552	배출시설계	2								1			1		298	
	사업장	(주)계양산업	신경희	인주 공세 58-2	543-0100	배출시설계	3										3			16,695	
	사업장	(주)그린피아	이주섭	권곡동 532-1	547-2800	배출시설계	2					1				1				2,127	
	생활	(주)그린피아	이주섭	권곡동 532-1	547-2800	배출시설계	2									1			1	2,061	
	생활	(주)세명테크	최승용	둔포면 신남리 624-3	532-3707	배출시설계	2	1		1										0	
	생활	(주)우룡산업	이홍엽	모종동 176	544-2525	생활계폐기물	15			14						1				34,086	
	생활	청목환경(주)	김문기	득산동 389	532-1288	음식물류폐기물	7	2		2									3	17,700	
	사업장	연합환경(주)	송인복	서산시 동문동 276-4	041-669-8388	배출시설계	2										2			124	
	사업장	성진자원	이상원	서산시 윤산면 어머니 312-6	041-662-7485	배출시설계	2					2								0	
	사업장	청천코리아	조복희	서산시 인지면 남정리 235	011-336-1963	배출시설계	2					2								0	
	사업장	영성상사	최병산	서산시 예천동 743	041-665-6658	배출시설계	2			1					1					15	
	사업장	대산기업	김순옥	서산시 대산을 대산리 120-3	041-681-5280	배출시설계	4					2			2					56	
	사업장	대진환경(주)	양정목	대산을 대로리 산 93-7	041-664-8640	배출시설계	4					2			2					235	
	사업장	대명종합환경산업(주)	정두희	서산시 음암면 신장리 165-7	041-664-7456	배출시설계	2									2				748	
	사업장	(주)한국포조텍	권승안	서산시 수석동 1175	041-663-0490	배출시설계	0													1,464	
	사업장	해암환경안전(주)	조병철	서산시 지곡면 대요리 386-20	041-662-3113	배출시설계	10								6		4			16,462	
	생활	서청환경산업(주)	노승기	서산시 읍내동 61-1	041-665-0322	생활계폐기물	8			5		3								17,937	
	생활						2													2	3,384
	생활	오산환경	김순배	서산시 동문동 255-15	041-665-9977	생활계폐기물	6			4		1				1				11,654	
	생활						2			1					1						2,875
	생활/사업장	(주)서광하이테크	홍성기	서산시 대산을 대죽리 753	041-663-7055	생활계폐기물	2			1						1				0	
	생활						4					1			1			1			11,624
	생활	청목환경자원(주)	조영모	서산시 장동 27-5	041-668-4742	생활계폐기물	4			1						2			1	0	
	생활	논산시	시장	논산시 내동 824	730-3335	생활계폐기물	11									1			10	10,312	
	생활	논산기업(주)	김순태	광석면 산동리 88-6	736-6628	생활계폐기물	11				4					3			3	1	10,179
	생활	(주)두리환경	양두진	연무읍 안심리 1102-9	741-9211	생활계폐기물	7				4					0			2	1	4,885
	사업장	(합)대성금속환경	이영호	광석면 왕전리 332-1	734-5390	배출시설계	3					2				1					1,260
	사업장	하안환경개발(주)	박희성	내동 712	734-9876	배출시설계	2									2					16,615
	사업장	연산고물상	강민구	연산면 청동리 197-3	735-0208	배출시설계	2					2									90
사업장	대산환경(자)	조영희	노성면 두사리 47-17	736-0496	생활계폐기물	1												1		5,549	

구 분		대상 폐기물	업체명 (개 소)	대표자	소재지	전화번호	수집 운반업체 차량 현황														2007 수집 운반량(톤)
시도	시군구						용도	계	밀폐식 차량(대)	압착 압축(대)	상차장치 부착차량 (대)	수거·교 반 차량(대)	발효 차량(대)	탱크 로리(대)	카고 트럭(대)	암롤 트럭(대)	컨테이너 트럭(대)	버킷 로더(대)	덤프 트럭(대)	기타(대)	
	소계		152				639	46	48	95	14	0	20	101	179	6	2	87	41	6,711,730	
전주	생활	(주)호남환경	김현홍	덕진구여의동798-5	063-212-526	생활계폐기물	6	3						3						13,974	
	생활	(주)삼우	손병철	덕진구팔복동3가400	063-211-835	배출시설계	13							6				1	6	177,245	
	생활	(유)칠성금속	김승식	덕진구팔복동3가520	063-211-316	배출시설계	9			6				2				1		28,220	
	생활	(주)하늘과에너지	채창수	덕진구팔복동3가478-1	063-212-615	배출시설계	2			2										17,049	
	생활	(주)두솔	심정숙	덕진구팔복동3가520	063-212-225	배출시설계	3								3					4,955	
	생활	전북시멘트상사	변승호	덕진구팔복동2가638-1	063-211-150	배출시설계	3	3												0	
	생활	서광환경자원	이승일	덕진구팔복동47가126	063-212-006	배출시설계	2			2										0	
	생활	(유)사랑이엔브리	윤여일	덕진동우아동1가1123-1	063-229-151	배출시설계	2						2							0	
	사업장	(주)전주스크랩환경	김준형	덕진동호성동2가646-4	063-229-747	배출시설계	2			2										236,152	
	사업장	태광자원	김현남	덕진구호성동2가646-5	063-211-575	배출시설계	2			2										0	
	사업장	금솔	정봉호	덕진구여의동691-1	063-211-690	배출시설계	2			1					1					10,560	
	사업장	은성산업	최병현	덕진구금암동754-6	063-214-470	배출시설계	3			3										2,527	
	사업장	(주)대서	채창수	덕진구팔복동3가518-13	063-212-500	배출시설계	2			2										0	
	사업장	대성환경	이용준	덕진구여의동530-37	063-211-168	배출시설계	2			2										0	
	사업장	(유)밀음특수	김미선	덕진구여의동1146-5	063-214-470	배출시설계	2								2					0	
	사업장	대신신재생산업	김동수	완산구중화산동2485-94	063-229-886	배출시설계	9	2	2	2			1	1				1		1,853	
	사업장	비사벌환경개발	이상관	완산구서신동825-11	063-278-567	배출시설계	7			7										320,170	
	사업장	오요환경	이상정	완산구효자동2가266	063-221-227	배출시설계	2			2										21	
	사업장	(주)영조	김흥기	완산구중화산동2730-3	063-226-153	배출시설계	15							1					14	35,462	
	사업장	모아자원	조정란	완산구평화동2가864-3	063-226-585	배출시설계	2			2										382	
	사업장	재생환경	이청우	완산구삼천동3가592-2	063-228-031	배출시설계	2											2		31	
	사업장	월드개발	이상화	완산구평화동2가254	063-227-377	배출시설계	2	1		1										0	
	사업장	(주)태성알엔피	조인해	완산구효자동2가845-1	063-221-494	배출시설계	2			2										49	
	사업장	아산환경산업	고영백	서신동남양대명103/503	063-226-949	배출시설계	3				3									3,024	
	사업장	동양환경	김문재	덕진구인후동2가1576-33	063-241-747	배출시설계	5		1						4					0	
	사업장	전주환경(주)	이강현	완산구삼천동3가289-7	063-224-887	배출시설계	4		3						1					4,827,621	
	사업장	(유)정보환경	김철민	완산구삼천동3가433-7	063-228-722	배출시설계	4		1						3					3,981	
	생활	(유)우진환경	안정석	덕진구만성동24	063-214-470	음식물류폐기물	4		1						3					0	
	생활	(유)크린월드	이병래	덕진구인후동2가827-16	063-244-167	음식물류폐기물	4		4											0	
	생활	제국건설	이형로	덕진구인후동2가1576-33	063-241-747	음식물류폐기물	8	7	1											0	
	생활	전북실업자총합차	최인규	완산구경원동31-1	063-232-838	음식물류폐기물	6												6	23,390	
	생활	(주)청진	최경춘	완산구효자동1가435-6	063-225-890	음식물류폐기물	10											1	9	28,520	
	생활	하나유통	강현모	나운동807-6	063-463-324	생활계폐기물	6							5	1					642	
	생활	서원건설산업(주)	심재왕	내초동193-2	063-442-764	생활계폐기물	3				1				2					464	
	사업장	서원건설산업(주)	심재왕	내초동193-2	063-442-764	배출시설계	7			2					4				1	7,158	
	생활	(유)대한환경	유희권	내초동21	063-451-711	생활계폐기물	13								2				11	34,846	
	사업장	(유)대한환경	유희권	내초동21	063-451-711	배출시설계	6								5				1	2,029	
	생활	(유)그린환경	고춘식	신창동6-3	063-443-511	생활계폐기물	3				1				2					42	
	사업장	(유)그린환경	고춘식	신창동6-3	063-443-511	배출시설계	2								2					12,794	
	생활	미송환경	허인호	성산면고봉리147-1	063-453-061	생활계폐기물	2								2					1,300	
생활	미송환경	허인호	성산면고봉리147-1	063-453-061	배출시설계	12	10							2					13,661		
사업장	(주)우주환경	나경주	내초동193-1	063-465-515	생활계폐기물	2												2	15		
생활	우주산업	안정애	나운동736-8	063-466-669	생활계폐기물	3							1	1				1	3,328		

구분		수집 운반업체 차량 현황														2007 수집 운반량(톤)						
시도	시군구	대상 폐기물	업체명 (개 소)	대표자	소재지	전화번호	용도	계	밀폐식 차량 (대)	압착 암축(대)	상차장치 부착차량 (대)	수거·교 반 차량(대)	발효 차량(대)	탱크 로리(대)	카고 트럭(대)		암물 트럭(대)	컨테이너 트럭(대)	버킷 로더(대)	덤프 트럭(대)	기타(대)	
군산시	사업장	우주산업	안정애	나운동736-8	063-466-6693	배출시설계	2				1			1								3,241
	생활	KC정립환경(주)	이재영	내초동193	063-452-9202	생활계폐기물	4				2					2						2,366
	생활	KC정립환경(주)	이재영	내초동193	063-452-9202	배출시설계	1									1						2,046
	생활	한중물류	신경옥	소룡동11	063-466-6550	생활계폐기물	2									2						120
	생활	메리트산업	채경숙	임피면읍내리115-23	063-453-7857	생활계폐기물	2									2						428
	사업장	호원건설(주)	이윤범	경암동521-3	063-442-6554	생활계폐기물	2									2						9,200
	사업장	(유)에스터기업	이영환	옥서면선연리1759	063-471-5390	생활계폐기물	13			10		1					1				1	464
	사업장	원산업	박찬신	미원동184	063-445-4251	배출시설계	6					2				3				1		13,022
	사업장	칠성산업	김옥순	산북동2488-1	063-466-2663	배출시설계	2								1	1						180
	사업장	(주)엔아이티	김주환	소룡동1662	063-468-4141	배출시설계	2									2						1,522
	사업장	(유)청정환경	조택규	옥구읍어은리208	063-467-8221	배출시설계	2					1				1						1,930
	사업장	(유)경률개발	이길순	산북동2063	063-467-9174	배출시설계	8							6						2		없음
	사업장	(유)서구	백 금	산북동3628-4	063-468-8872	배출시설계	9									9						72,475
	사업장	(주)대보물류	윤희심	산북동1859-1	063-452-9202	배출시설계	11								11							8,947
	사업장	나라농장	조길연	서수면마룡리644-1	063-453-6225	배출시설계	3								2					1		0
	사업장	(유)세종종합운수	전양수	산북동2063-7	063-467-6776	배출시설계	28								22			6				9,945
	사업장	(주)삼성종합물류	김덕중	산북동1597-5	063-466-3753	배출시설계	11								11							1,500
	사업장	(주)미창개발	이만수	소룡동1582-18	063-467-2133	배출시설계	7									3				3	1	14,056
	사업장	(유)한맥산업	신동길	소룡동1601-1	063-465-0320	배출시설계	2					1			1							3,879
	사업장	(유)그린물류	문형범	미룡동846	063-467-8025	배출시설계	6								6							9,525
	사업장	(유)동양운수	양동식	소룡동1224-2	063-471-5570	배출시설계	8								8							5,722
	사업장	(유)미래환경수지	이준열	서수면마룡리93-21	010-9866-5889	배출시설계	2					2										50
	사업장	새만금물류(주)	강윤필	옥산면당북리861-3	011-657-1630	배출시설계	3									3						1,800
	사업장	동양개발(주)	신근식	금암동292-31	063-445-0127	배출시설계	3									3						2,155
	사업장	(유)성원로지스틱	강남출	산북동1736-3	011-683-1055	배출시설계	4								4							120
	생활	(주)금호환경	이재태	대야면산월리25-4	063-451-4999	음식물류폐기물	9								9							383,654
	생활	(유)합동산업	대표이사	남중동160-58	063-842-3113	생활계폐기물	10			8					1	1						8,601
	생활	(유)금강공사	최병선	덕기동190-1	063-836-7981	생활계폐기물	36	2	6						6	8				14		27,638
	생활	(유)금강공사	최병선	덕기동190-1	063-836-7981	음식물류폐기물	10					10										37,074
	생활	(유)백제환경	유래성	영등동254-25	063-856-1995	생활계폐기물	3									3						414
	생활	크린테크(주)	배연봉	왕궁면쌍제리541-31	063-291-3200	생활계폐기물	2									2						87
	사업장	크린테크(주)	배연봉	왕궁면쌍제리541-31	063-291-3200	배출시설계	3									3						6,699
	생활	(유)세기환경	김정겸	석암동389-3	063-832-6673	생활계폐기물	3									3						497
	생활	(유)세기환경	김정겸	석암동389-3	063-832-6673	음식물류폐기물	1					1										359
사업장	(유)세기환경	김정겸	석암동389-3	063-832-6673	배출시설계	2									1				1		2,486	
생활	(주)이리위생공사	최재관	팔봉동142-4	063-855-1011	생활계폐기물	2									2					1	2,645	
생활	(주)이리위생공사	최재관	팔봉동142-4	063-855-1011	음식물류폐기물	1					1										209	
사업장	(주)이리위생공사	최재관	팔봉동142-4	063-855-1011	배출시설계	3									3						1,787	
생활	(유)익산환경	김중대	용안면창리477-3	063-862-2533	생활계폐기물	3									3						395	
사업장	(유)익산환경	김중대	용안면창리477-3	063-862-2533	배출시설계	2									2						964	
생활	(유)광일특수환경	박문수	황등면황등리745-2	063-855-0115	생활계폐기물	2			1						1						23	
사업장	(유)광일특수환경	박문수	황등면황등리745-2	063-855-0115	배출시설계	2			1						1						0	
생활	(유)유진환경	조재근	동산동674-7	063-858-9767	생활계폐기물	2									2						162	
사업장	(유)유진환경	조재근	동산동674-7	063-858-9767	배출시설계	2									2						432	

구분		수집 운반업체 차량 현황														2007 수집 운반량(톤)						
시도	시군구	대상 폐기물	업체명 (개소)	대표자	소재지	전화번호	용도	계	밀폐식 차량(대)	압착 압축(대)	상차장치 부착차량 (대)	수거·교 반 차량(대)	발효 차량(대)	탱크 로리(대)	카고 트럭(대)		암롤 트럭(대)	컨테이너 트럭(대)	버킷 로더(대)	덤프 트럭(대)	기타(대)	
익산시		생활	에덴환경건설	박순자	신흥동400-25	063-834-2262	생활계폐기물	3									3					752
		생활	자연환경	국왕준	석암동30-3	063-832-3757	생활계폐기물	2									2					285
		사업장	자연환경	국왕준	석암동30-3	063-832-3757	배출시설계	4									4					6,639
		생활	(유)디자인환경	최재용	덕기동670-4	011-650-6900	생활계폐기물	3		1							2					102
		생활	(유)시온환경	김미자	신흥동385-3	063-854-7155	생활계폐기물	3		1							2					388
		사업장	(유)시온환경	김미자	신흥동385-3	063-854-7155	배출시설계	3									3					155
		생활	(유)창대환경	김인재	황등면신성리240-2	063-858-5550	생활계폐기물	2									2					290
		사업장	(유)창대환경	김인재	황등면신성리240-2	063-858-5550	배출시설계	4				3								1		459
		생활	세인환경	어용택	석탄동351-8	063-842-5816	생활계폐기물	2				1					1					0
		생활	(유)대길환경	민영기외1	주현동238-9	063-851-6500	생활계폐기물	2					2									423
		생활	(유)동연산업	이선호	황등면신기리432-6	063-858-8360	생활계폐기물	4	3			1										1,875
		생활	대성산업	소병록	영등동767-8	063-831-9900	생활계폐기물	2				1					1					475
		사업장	대성산업	소병록	영등동767-8	063-831-9900	배출시설계	2									2					387
		생활	명성환경	장용석	부송동150-8	063-832-4354	생활계폐기물	2									2					44
		사업장	명성환경	장용석	부송동150-8	063-832-4354	배출시설계	2				1					1					431
		생활	코리아환경	정의화	금강동342-7	063-857-0479	생활계폐기물	4				1				1	2					9
		사업장	(유)청진환경	이희영	부송동711-4	063-835-1186	배출시설계	2									2					971
		사업장	(유)그린환경산업	손채정	황등면윤촌리707-7	063-836-0518	배출시설계	3											3			15,544
		사업장	(유)그린환경	유재희	함열읍다송리509-17	063-856-0207	배출시설계	2									2					7
		사업장	(유)한솔산업	유동호	황등면윤촌리165-3	011-672-0786	배출시설계	4											4			45,961
		사업장	(유)장안산업	임영란	황등면동연리609-1	063-858-8360	배출시설계	2				2										5,729
		사업장	청수환경	진성광	함열읍남당리643-1	063-862-5826	배출시설계	3											3			0
		사업장	(유)청솔환경	유숙	남산면삼담리101-35	063-861-5825	배출시설계	7											7			40,514
		사업장	(유)태양비료	안순전	망성면신작리1004-10	063-861-8585	배출시설계	2									2					19,850
		사업장	(유)전북환경	박진용	용안면교동리419-5	063-861-1852	배출시설계	4											4			2,535
		사업장	익주산업유지	최두섭	석왕동107-13	063-832-0831	배출시설계	4	2			1				1						1,473
		사업장	동부환경	원종숙	송학동182-7	063-858-2494	배출시설계	3								1	2					5,173
		사업장	거산중기골재	임중희	목천동934-1	063-842-0477	배출시설계	2											2			0
		사업장	(유)정우산업	안정옥	신동743-2	063-838-8220	배출시설계	2											2			0
		사업장	(유)상록	이영원	왕궁면구덕리506	063-832-1358	배출시설계	4				1					3					4,142
		사업장	(유)삼영씨앤알	이재춘	왕궁면생제리551-2	063-291-9918	배출시설계	2				2										184
		사업장	클린코리아환경	오영	왕궁면은수리52	063-291-3244	배출시설계	2				1					1					111
		사업장	하나자원환경	고훈희	춘포면신동리143-3	063-853-0092	배출시설계	2				2										26
		사업장	이리상사	고훈희	춘포면신동리143-3	063-853-0092	배출시설계	2				2										0
		사업장	대한통운	이국동	팔봉동835	063-835-0548	배출시설계	18							6		5			7		1,001
		사업장	공단자원	유영길	용제동182-1	063-831-1222	배출시설계	2				2										0
		사업장	한진환경	장현숙	덕기동180-34	063-832-0088	배출시설계	3											3			19,963
		사업장	(유)보람	박천호	남산면용기리산6	063-861-1990	배출시설계	3											3			21,918
		생활	(유)에프앤디특송	신재승	삼기면오룡리25-12	063-831-3311	생활계폐기물	2				1					1					35
		사업장	(유)에프앤디특송	신재승	삼기면오룡리25-12	063-831-3311	배출시설계	5				1					4					12,129
		사업장	희망자원	서민주	영등동340-6	063-853-1876	배출시설계	2							1		1					4
		사업장	수원자원	유일원	주현동139-9	063-836-9797	배출시설계	2				2										0
	사업장	신흥물산(주)	최상진	신흥동813-6	019-298-4516	배출시설계	2								1	1					101	
	생활	(유)영파개발	송팔현	점읍시하북동	2008	폐업	생활계폐기물	5		3							1		1		11,509	

구 분		대상 폐기물	업체명 (개 소)	대표자	소재지	전화번호	수집 운반업체 차량 현황													2007 수집 운반량(톤)
시도	시군구						용도	계	밀폐식 차량 (대)	압착 압축(대)	상차장치 부착차량 (대)	수거·교 반 차량(대)	발효 차량(대)	탱크 로리(대)	카고 트럭(대)	암롤 트럭(대)	컨테이너 트럭(대)	버킷 로더(대)	덤프 트럭(대)	
전남	생활	(주)동아환경	김용호	조례동 1781	723-4088	생활계폐기물	7	1							3			3	8,467	
						음식물류폐기물	2		2											
						생활계폐기물	3						1	2						
	생활	부일환경(주)	이경우	조례동 1790	723-4000	생활계폐기물	6												7,484	
						음식물류폐기물	3													
						생활계폐기물	5													
	생활	(주)순천환경	강도형	저전동237-24	745-2111	생활계폐기물	2			1					1		1		14,004	
						음식물류폐기물	2	2												
						생활계폐기물	3		1					2						
	생활	전진환경(주)	장철수	연향동644-5	741-7711	생활계폐기물	0												325	
						음식물류폐기물	0													
						생활계폐기물	3		1	1				1						
	생활	팔마환경	장경식	해룡면 대안 810-1	723-4422	생활계폐기물	0												3,276	
						음식물류폐기물	0													
						생활계폐기물	2		1					1						
	생활	태양환경	구권섭	서면 구상199	755-9807	생활계폐기물	0												2,347	
						음식물류폐기물	0													
						생활계폐기물	5		1					1	3					
생활	남도환경건설(주)	이희정	해룡면 상삼179-42	723-0474	생활계폐기물	0												817		
					음식물류폐기물	0														
					생활계폐기물	3		1					2							
생활	비룡건설(주)	이용재	서면 압곡983-2	753-5487	생활계폐기물	0												925		
					음식물류폐기물	0														
					생활계폐기물	4							3				1			
생활	(유)대양환경	안효철	연향동 1374-13	724-9226	생활계폐기물	0												9		
					음식물류폐기물	0														
					생활계폐기물	2		1					1							
생활	(주)해룡기업	이정열	조곡동 159-2	746-4789	생활계폐기물	0												9		
					음식물류폐기물	0														
					생활계폐기물	2											2			
사업장	팔마환경	장경식	해룡면 대안 810-1	723-4422	생활계폐기물	0												284		
					음식물류폐기물	0														
					배출시설계	2			1					1						
사업장	백진환경(자)	유희찬	대룡동929-3	742-6701	생활계폐기물	0												-		
					음식물류폐기물	0														
					배출시설계	2														
사업장	(주)동아환경	김용호	조례동 1781	723-4088	생활계폐기물	0												1,164		
					음식물류폐기물	0														
					배출시설계	2							2							
사업장	(주)서진	이재호	서면압곡572	744-3470	생활계폐기물	0												95,828		
					음식물류폐기물	0														
					배출시설계	15										14			1	

구 분		대상 폐기물	업체명 (개 소)	대표자	소재지	전화번호	수집 운반업체 차량 현황														2007 수집 운반량(톤)		
시도	시군구						용도	계	밀폐식 차량(대)	압착 압축(대)	상차장치 부착차량 (대)	수거·교 반 차량(대)	발효 차량(대)	탱크 로리(대)	카고 트럭(대)	암롤 트럭(대)	컨테이너 트럭(대)	버킷 로더(대)	덤프 트럭(대)	기타(대)			
포항시	사업장	(주)경한	박영동	남구 대송면 송동리 846	011-822-648	생활계폐기물	0														9,952		
						음식물류폐기물	0																
						배출시설계	13							10	2							1	
	사업장	대원(주)	이원국	남구 대도동 19-18	274-5641	생활계폐기물	0														7,122		
						음식물류폐기물	0																
						배출시설계	3							1	2								
	사업장	대일기업(주)	황중현	남구 대도동 147-6	283-9590	생활계폐기물	0														252,691		
						음식물류폐기물	0																
						배출시설계	20												2	18			
	사업장	금강환경(주)	김영기	남구 연일읍 오천리 297-7	285-9277	생활계폐기물	0														7,721		
						음식물류폐기물	0																
						배출시설계	5									4				1			
	사업장	(주)케이비엘	정석모	남구 송내동 444	271-1967	생활계폐기물	0														2,373		
						음식물류폐기물	0																
						배출시설계	3															3	
사업장	유원기업(주)	김영득	남구 호동 611	281-9224	생활계폐기물	0														93,506			
					음식물류폐기물	0																	
					배출시설계	4															4		
사업장	동신산업	김윤수	북구 죽도동 618-2 영진빌딩4층	274-9555	생활계폐기물	1														87,341			
					음식물류폐기물	0																	
					배출시설계	4															4		
사업장	(주)광명산업	김정환	남구 인덕동71-9	292-6600	생활계폐기물	0														9,795			
					음식물류폐기물	0																	
					배출시설계	4											4						
사업장	(주)가람환경산업	김태현	남구 오천읍 문덕리 382-15	293-0110	생활계폐기물	0														25,282			
					음식물류폐기물	0																	
					배출시설계	9							1	7								1	
사업장	(주)개풍	박춘호	남구 오천읍 구정리 283-1	292-6110	생활계폐기물	0														6,258			
					음식물류폐기물	0																	
					배출시설계	3												2	1				
사업장	(주)상명	이명진	남구 해도2동 82-14	281-1224	생활계폐기물	0														28,000			
					음식물류폐기물	0																	
					배출시설계	3												1	2				
사업장	동원개발(주)	김태갑	남구 상도동 671-4 행운빌딩 2층	220-4412	생활계폐기물	0														1,114			
					음식물류폐기물	0																	
					배출시설계	6	2						2									2	
사업장	(주)면강	이호진	남구 대송면 옥명리 200-1	278-2266	생활계폐기물	0														7,541			
					음식물류폐기물	0																	
					배출시설계	6									4							2	
사업장	(주)세진운수	최한용	남구 대잠동 98-46 화물터미널 206호	274-1205	생활계폐기물	0														2,007			
					음식물류폐기물	0																	
					배출시설계	3								3									

구 분		대상 폐기물	업체명 (개 소)	대표자	소재지	전화번호	수집 운반업체 차량 현황													2007 수집 운반량(톤)		
시도	시군구						용도	계	밀폐식 차량(대)	압착 암축(대)	상차장치 부착차량 (대)	수거·교 반 차량(대)	발효 차량(대)	탱크 로리(대)	카고 트럭(대)	암롤 트럭(대)	컨테이너 트럭(대)	버킷 로더(대)	덤프 트럭(대)		기타(대)	
구미시	사업장	대동환경산업	하동욱	남동동 13-16	463-3133	생활계폐기물	0														132	
						음식물류폐기물	0															
						배출시설계	2													2		
	사업장	관동자원	차성순	장천면 신장리 64	011-802-866	생활계폐기물	0														0	
						음식물류폐기물	0															
						배출시설계	3													3		
	사업장	(주)국인산업	박무웅	시미동 166-7	473-1116	생활계폐기물	0														0	
						음식물류폐기물	0															
						배출시설계	3													3		
	사업장	청정환경	박팔병	임수동 92-9	011-539-268	생활계폐기물	0														435	
						음식물류폐기물	0															
						배출시설계	2													2		
	사업장	무한상사	김종철	고아읍 예강리 666	481-668	생활계폐기물	0														0	
						음식물류폐기물	0															
						배출시설계	3													3		
	사업장	한국이엔알	박희관	임수동 92-9	472-8287	생활계폐기물	0														13,031	
						음식물류폐기물	0															
						배출시설계	3													3		
	사업장	에버크린	김동근	임수동 92-9	471-1960	생활계폐기물	0														393	
						음식물류폐기물	0															
						배출시설계	2													2		
사업장	동일환경	이 업	임수동 93-1	479-6277	생활계폐기물	0														3,780		
					음식물류폐기물	0																
					배출시설계	3													3			
사업장	대신환경	이종섭	구평동 466-5		생활계폐기물	0														0		
					음식물류폐기물	0																
					배출시설계	4													4			
사업장	(주)동특	김세원	오태동 155-5	465-0764	생활계폐기물	0														2,453		
					음식물류폐기물	0																
					배출시설계	4													4			
사업장	(주)케이엠환경	권용관	옥계동 739-3	475-0438	생활계폐기물	0														0		
					음식물류폐기물	0																
					배출시설계	3													3			
사업장	그린텍	엄효길	임수동 92-9	474-7667	생활계폐기물	0														0		
					음식물류폐기물	0																
					배출시설계	2													2			
사업장	태정산업	서태권	임수동 92-9	474-1723	생활계폐기물	0														0		
					음식물류폐기물	0																
					배출시설계	2													2			
사업장	미래철강산업환경	백경현	부곡동 128-1	455-0102	생활계폐기물	0														185		
					음식물류폐기물	0																
					배출시설계	2													2			

구 분		대상 폐기물	업체명 (개 소)	대표자	소재지	전화번호	수집 운반업체 차량 현황													2007 수집 운반량(톤)		
시도	시군구						용도	계	밀폐식 차량 (대)	압축 압축(대)	상차장치 부착차량 (대)	수거·교 반 차량(대)	발효 차량(대)	탱크 로리(대)	카고 트럭(대)	암롤 트럭(대)	컨테이너 트럭(대)	버킷 로더(대)	덤프 트럭(대)		기타(대)	
영천시	생활	영주환경	박훈래	가흥2동 1381-571	631-0768	생활계폐기물	4		4												7,877	
						음식물류폐기물	0															
						배출시설계	0															
	생활	삼우환경	박영섭	휴천2동 582	631-5843	생활계폐기물	4		4												9,865	
						음식물류폐기물	0															
						배출시설계	0															
	생활	푸른환경	김미자	조암동 836-3	634-7676	생활계폐기물	5	1	4												8,616	
						음식물류폐기물	0															
						배출시설계	0															
	생활	우리환경	김상규	문수면 월호리136	638-2121	생활계폐기물	3	1	2												4,868	
						음식물류폐기물	0															
						배출시설계	0															
	생활	㈜세흥건설	이희태	완산동 1060	338-8825	생활계폐기물	3				1		1	1							1,752	
						음식물류폐기물	0															
						배출시설계	0															
	생활	삼정건설(주)	신정심	금호읍 냉천리 719-3	337-8121	생활계폐기물	2						1	1							975	
						음식물류폐기물	0															
						배출시설계	0															
	생활	세원환경개발	조현일	화룡동 318-1	331-0923	생활계폐기물	5		1					1	3						5,225	
						음식물류폐기물	0															
배출시설계						0																
생활	대양산업	양영차	도동 126	334-2033	생활계폐기물	7		4							1			2		2,148		
					음식물류폐기물	0																
					배출시설계	0																
사업장	신개발환경	이석보	대창면 사리리 670-1	011-825-290	생활계폐기물	0														25,786		
					음식물류폐기물	0																
					배출시설계	3												3				
사업장	신아물류	박태원	화남면 귀호리 678	053-593-393	생활계폐기물	0														970		
					음식물류폐기물	0																
					배출시설계	12											12					
사업장	덕진환경	김윤석	도동 631	054-334-501	생활계폐기물	0														5		
					음식물류폐기물	0				1												
					배출시설계	1																
사업장	동부영농조경산업㈜	정봉임	임고면 선원1리 727	054-335-182	생활계폐기물	0														12,910		
					음식물류폐기물	0																
					배출시설계	5						2		1			2					
사업장	㈜세흥건설	이희태	완산동 1060	054-338-882	생활계폐기물	0														1,230		
					음식물류폐기물	0																
					배출시설계	2							2									
사업장	대동환경	문차량	고경면 도암리 533-5	054-336-880	생활계폐기물	0														1,398		
					음식물류폐기물	0																
					배출시설계	3									3							

구 분		대상 폐기물	업체명 (개 소)	대표자	소재지	전화번호	수집 운반업체 차량 현황													2007 수집 운반량(톤)	
시도	시군구						용도	계	밀폐식 차량 (대)	압착 압축(대)	상차장치 부착차량 (대)	수거·교 반 차량(대)	발효 차량(대)	탱크 로리(대)	카고 트럭(대)	암롤 트럭(대)	컨테이너 트럭(대)	버킷 로더(대)	덤프 트럭(대)		기타(대)
		공환경	손상한	내서읍 중리 1250-1	011-9530-694	배출시설계	3			3								56			
		경남총합중기	이상구	산호동 209-6	241-0220	배출시설계	6									6		44			
		리사이텍	이지현	내서읍 원계리 381-3	232-9761	배출시설계	2										2		0		
		보성자원	이정원	진북면 추곡리 573	271-0388	배출시설계	5			2		1	2						1,674		
		이시아자원	장정현	진북면 추곡리 573	271-0388	배출시설계	2			2									117,740		
		대진환경	박희포	회성동 468-32	292-7904	배출시설계	2			1				1				3			
진주시	생활	진주환경(유)	권영택	상평동 234-12	755-5933	생활계폐기물	8		8									17,158			
						음식물류폐기물	4	4										14,342			
						배출시설계	2		1							1		65			
	생활	(주)경남환경	김대석	상평동 302-6	761-8083	생활계폐기물	9		7					2					17,152		
						음식물류폐기물	4	4										8,706			
						배출시설계	3			1					2			3,222			
	생활	현대환경산업(주)	남정욱	장대동 107-4	742-2825	생활계폐기물	7		7										14,843		
						음식물류폐기물	3	3											11,445		
	사업장	(주)정호산업	박영진	장대동 107-4	742-2828	배출시설계	5						2	2	1				70,844		
	사업장	(주)진양환경	이경규	이현동 29-33	747-1609	배출시설계	2				1						1		652		
	사업장	계림환경	최일배	평거동 벽산동신 상가206	757-2085	배출시설계	3				1								48		
	사업장	한진산업	김현대	이현동 이현상가1층23호	758-8136	배출시설계	4										4		0		
	사업장	태경산업	하말용	상대동 현대APT상가205호	761-4982	배출시설계	4				2			2					2,111		
	사업장	영남자원	김부선	상평동 267-4	762-7564	배출시설계	2				1							1		0	
사업장	경동재활용산업	서준길	대곡면 유곡리 43	762-4277	배출시설계	3				3									642		
사업장	남강환경자원	서돌연	초전동 687-1	759-3793	배출시설계	5				1							4		205		
사업장	탄환경	김재봉	신안동 현대APT 104-701	019-9287-101	배출시설계	2				1							1		0		
진해시	생활	신일환경	박만식	두동1011-1	551-3312	생활계폐기물	10		3	1								4	2	10,633	
						음식물류폐기물	2	2													
	생활	동성산업	이우준	이동633-6	542-5050	생활계폐기물	24		8				3					5	8	29,097	
						음식물류폐기물	4	4													
	사업장	(주)거양	권영식	대충동 20-1	547-2818	배출시설계	2			1									315		
	사업장	신세계자원	조민정	광화동 17-4	545-4030	배출시설계	2			1									44		
	사업장	고려환경	박만근	장천동239-1	551-4444	배출시설계	3								3				1,334		
	사업장	장복환경	장승완	행암동24-1	546-4999	배출시설계	3			1							1		1,197		
	사업장	사직타이어	차판늘	두동1225-10	545-2164	배출시설계	4			2		2							2,123		
	사업장	(주)중앙교역	최성욱	남양동 351-1	551-6565	배출시설계	4			1					1			2		128,765	
	사업장	제원	장병남	남문동849-2	547-1822	배출시설계	2			2										0	
	사업장	G&E산업	전승훈	율원동 532-1	544-5350	배출시설계	7			3			3					1		22,761	
	사업장	동양자원	주형돈	남양동 351-1	543-5787	배출시설계	2			2										3,500	
	사업장	정서E&T	임상억	두동1225-10	010-4849-1247	배출시설계	2			1									1		25
통영시	생활	한진기업(주)	이종근	통영시 북신동 699-9	644-1265	생활계폐기물	5						2					3		16,556	
						생활계폐기물	3													3	
	생활	통영환경	문승렬	통영시 북신동 699-9	642-4236	음식물류폐기물	1	1													
						생활계폐기물	6							2						4	
	사업장	대성기업	남승희	통영시 북신동 621	645-1539	배출시설계	2			1									1		245
	사업장	동원환경	박치원	통영시 도산면 관덕리 761	649-7516	배출시설계	3							2						0	
사업장	동광산업	김정임	통영시 도산면 오류리 2	641-3028	배출시설계	4				1									3		35,358

구분		대상 폐기물	업체명 (개 소)	대표자	소재지	전화번호	수집 운반업체 차량 현황											2007 수집 운반량(톤)		
시도	시군구						용도	계	밀폐식 차량(대)	압착 압축(대)	상차장치 부착차량 (대)	수거·교 반 차량(대)	발효 차량(대)	탱크 로리(대)	카고 트럭(대)	암롤 트럭(대)	컨테이너 트럭(대)		버킷 로더(대)	덤프 트럭(대)
경상	의령군	사업장	(주)소나무	유기영	주남동 625-21		배출시설계	2						1	1				500	
		사업장	청광산업	강홍조	소주동 432		배출시설계	5			1			1			3		0	
		사업장	(주)세원환경	허점구	주남동 32-2	372-3323		배출시설계	3					1			2		0	
		사업장	(주)제이에스	박시준	덕계동 328	364-9873		배출시설계	6			1		3	1	1			3,485	
	의령군	사업장	(주)영남환경	김영애	의령군 흥덕면 교암리 215-11	573-1640	배출시설계	3			1						2		124,560	
	함안군	생활	연강산업(주)	조성욱	가야읍 산서리	583-3241	생활계폐기물	12			6			5	1				35	
			삼철산업	유세중	칠원면 구성리	587-1502	음식물류폐기물	0												
		사업장	삼철산업	유세중	칠원면 구성리 719-1	587-1502	배출시설계	2									2		80	
		사업장	화성수지	최수근	칠서면 구포리 31-2	587-1498	배출시설계	2				1		1					186	
		사업장	(주)서진■만비어러테크	김태근	칠원면 용정리 924-4	586-0124	배출시설계	6			1		1	3			1		41,432	
		사업장	태경환경	하진화	칠원면 구성리 864	586-0433	배출시설계	2			1			1					4,449	
	창녕군	사업장	(주)동일제이■에스개발	권용기	칠원면 예곡리 437-10	586-0508	배출시설계	5									5		0	
		사업장	한국자원(주)	진종규	남지읍 남지리 571-17	343-9920	배출시설계	4							2		2		4,370	
	고성	사업장	고성환경(주)	황도훈	고성읍 수남리 526-8	672-4491	배출시설계	2							1		1		469	
		사업장	(주)그린환경	박성욱	고성읍 이당리 290-2	674-7766	배출시설계	2			2								692	
		사업장	그린자원환경	최갑인	고성읍 교사리 837	674-1555	배출시설계	2			1						1		4,262	
		사업장	경남철재제2공장	황규수	고성읍 우산리 115-3	674-5028	배출시설계	3			3								0	
		사업장	(주)조은환경	임학택	하이면 봉현리 241-1	673-5028	배출시설계	3						3					56,829	
		사업장	태양상사	박영경	고성읍 월평리 669-1	674-3053	배출시설계	2			1		1						624	
	남해군	생활	남해환경	정효상	남해읍 남변리 248-8	864-2825	생활계폐기물	3			1				1			1	1,345	
		생활	남해종합환경(주)	양종진	남해읍 북변리 1-26	862-2413	생활계폐기물	3			1				1			1	514	
	하동군	사업장	금륜(주)	정권수	고전면 대덕리324-3	884-7011	생활계폐기물	56	56										213,093	
		사업장	(주)케이통운	안형정	금성면 가덕리 308	884-0693	생활계폐기물	19	19										199,005	
		사업장	지산환경	김종권 ■원5명	금남면 대치리 140-1	883-5878	생활계폐기물	6					6						14,200	
함양군	사업장	제이엘■산업(주)	임현자	함양읍 교산리980-5	962-5280	배출시설계	2								2			201		
거창군	생활	희봉위생공사	강충학	거창군.읍 양평리1239-50	942-7755	생활계폐기물	19			3			1	1		14		11,148		
						음식물류폐기물	2							1				1,666		
거창군	사업장	거창종합중기	강규형	거창군.읍 대동리 144-4번지	944-0646	배출시설계	2									2		2,920		
합천군	사업장	초계산업	허덕규	적중면 죽고리895-5	931-7844	배출시설계	2							2				4,641		
제주	소계	12					43	3	11	6	0	0	0	2	5	0	0	10	6	19,981
	제주시	생활	대주환경자원	황주민	화북2동3119-6	064-722-8232	생활계폐기물	4										4		3,984
		생활	(주)다다오환경	이시준	도남동 75-4	064-755-2828	생활계폐기물	2			1				1					648
		사업장	두성환경	김성숙	애월읍 봉성리 산67	064-796-9116	배출시설계	4						3				1		
		사업장	삼다비료(주)	김영중	한림읍 금악리 49-1	064-726-8937	배출시설계	3			1				1					
		사업장	(주)우진산업	이정현	도남동 81-16	064-726-8937	배출시설계	3										3		
		사업장	(주)한림환경	임학택	한림읍 대림리 1848-1	011-692-800	배출시설계	0												
	사업장	푸른환경(주)	이승언	노형동 2328-1	011-692-800	생활계폐기물	4	3						1					8,052	
	서귀	생활	환경제주	현병태	서홍동 1739-1	763-8440	생활계폐기물	3			3									1,517
						763-8440	음식물류폐기물	2				2								
		생활	서귀용역	김동림	강정동2143-1	733-3651	생활계폐기물	4			4									3,439
						733-3651	음식물류폐기물	4				4								
생활		서부환경개발공사	김재권	하모리1089-39	792-4989	생활계폐기물	2			1							1		2,341	
생활		칠십리자원	김진혁	강정동3315-1	739-0805	생활계폐기물	2			1				1					0	
생활	남해상사	최종수	신천리35-1	787-3501	생활계폐기물	6											6			

나. 수집·운반업체(건설폐기물)

구 분		업 체 명	대표자	소 재 지	전화번호	차량(대)	2007 수집·운반량 (톤)
시도	시군구						
합 계		1374				11,540	60,826,587
	소계	160				3,218	7,382,789
	종로구	(주)새재공영	양우진	서울특별시 종로구 평창동 81-3	02-379-0618	22	105
	중구	앤에스시스템(주)	황선민	서울특별시 중구 충무로4가 148-1 기종빌딩 202호	02-3442-2090	5	0
		담수통운	조영배외6인	서울특별시 중구 오장동 90-20	02-2266-2525	7	0
	용산구	대청환경상사	김관희	서울특별시 용산구 이촌2동 1-44번지	02-704-1610	8	10,785
		한남건설폐기물	석병식	서울특별시 용산구 이태원동 137번지42호	02-794-7000	13	275
	성동구	준원중기	이기임	서울특별시 성동구 용답동 99-2	02-2217-6375	53	266
		만강건설(주)	송창석	서울특별시 성동구 용답동 235-4 유선빌딩7층	02-2217-0006	64	101,674
		(주)대아이디자인	신은식	서울특별시 성동구 용답동 235 금풍빌딩 305호	02-2217-3566	40	86,386
		성원이앤아이(주)	김유석	서울특별시 성동구 성수1가2동 656-971번지 302호	02-466-2371	10	64,570
	광진구	(주)도성개발	윤철중	서울특별시 성동구 송정동 73-37	02-2213-0045	29	291,463
		대사개발	문병조	서울특별시 광진구 광장동 114 현대골든텔 3관 315호	02-447-0676	5	32,914
	동대문구	(주)티에스환경	이혜영	서울특별시 광진구 광장동 102 현대골든텔2차 1202호	02-408-9749	5	9,306
		장원건설기계	최영환외23	서울특별시 동대문구 답십리3동 465-55	02-2217-5022	41	527
		민산건설중기(주)	김종열	서울특별시 동대문구 용두동 39-955 3층	02-957-7590	77	734
		(주)하경엘씨	이상기	서울특별시 동대문구 장안동 466-9 청암오피스텔 303호	02-2217-1590	5	25,348
		부림건설기계	강대연	서울특별시 동대문구 답십리동 465-137 3층	02-2214-7396	63	71
		선유건기	김병한	서울특별시 동대문구 답십리3동 465-55	02-2217-3033	55	297
	중랑구	동천건설기계	정현택	서울특별시 동대문구 답십리3동 465-98 경인빌딩4층	02-2243-6581	132	87
		(주)상익공영	노승희	서울특별시 중랑구 면목2동 132-1번지	02-433-6112	5	36,055
		(주)해광개발	김철봉	서울특별시 중랑구 망우동 526-25	02-435-5454	9	58,560
		(주)성일공영	임수택	서울특별시 중랑구 중화동 254-1 한스빌딩 5층	02-435-0050	5	2,770
		형진자원(주)	이 정 애	서울특별시 중랑구 신내동 256-1 두나무빌딩 202호	02-491-0082	5	448
		(주)제일이엔티	정인주	서울특별시 중랑구 상봉동 128-10 에스지타워 1004호	02-909-6101	7	1,554
		(주)승룡산업개발	김기호	서울특별시 중랑구 중화2동 320-24 2층	02-432-1408	0	4,673

구 분		업 체 명	대표자	소 재 지	전화번호	차량(대)	2007 수집·운반량 (톤)
시도	시군구						
		용마산건설기계	김태영	서울특별시 중랑구 면목동 379-35	02-2208-7474	419	91,740
		용마산건설중기	추준호	서울특별시 중랑구 면목4동 379-35 정동빌딩 301호	02-2209-0451	15	3,209
		태극개발(주)	한광식	서울특별시 중랑구 면목2동 184-65 청담아트빌 2층	02-436-7474	8	31,686
		하나로건기	박광석외21	서울특별시 중랑구 면목4동 379-35	02-2208-2244	40	0
		두인건기	최만석	서울특별시 중랑구 묵1동 174-4 구산빌딩4층	02-978-7655	16	1,410
	성북구	동인중기	이현희외4명	서울특별시 성북구 보문동7가 112-4번지	02-921-2702	5	0
		두산덤프	김성윤외20명	서울특별시 성북구 상월곡동 27-21	02-911-5003	10	40
		삼흥환경(주)	채만석	서울특별시 성북구 하월곡동 67-25	02-941-2170	6	55,859
		불현테크(주)	김영미	서울특별시 성북구 장위3동 SH공사아파트 205-601	02-994-7564	5	697
		한여울환경	김수진외14인	서울특별시 성북구 동소문동5가 118번지 성북상가c-140	02-379-3000	15	1,381
	강북구	광성환경산업(주)	신철성	서울특별시 강북구 번동 산28-6, 303호	02-991-1620	5	37,186
		대림덤프	최태운외23인	서울특별시 강북구 수유1동 491-31	02-985-1122	24	50
		주식회사강북공영	고수완	서울특별시 강북구 번동 113-1	02-980-2496	7	28,992
		(주)정원건설중기	정장환	서울특별시 강북구 수유2동 183-1 원남빌딩 204호	02-902-6605	12	0
		정평중기(주)	정장환	서울특별시 강북구 수유2동 183-1 원남빌딩 204호	02-902-6605	14	0
	도봉구	(주)신잔토환경	박종혁외1	서울특별시 도봉구 창4동 797	02-995-4199	7	48,374
		(주)건용산업개발	김태영	서울특별시 도봉구 창동 338 신원리베르텔 902	02-990-2333	14	36,448
		미래종합중기	최수동외27	서울특별시 도봉구 방학동 668-32	02-987-3556	32	307
		지준	김영미외1	서울특별시 도봉구 창4동 10 점보빌딩 805호	02-997-7564	5	44,310
		도원환경(주)	박종모	서울특별시 도봉구 도봉2동 631-25	02-992-0560	7	21,681
		(주)디에이취건영	심대용	서울특별시 도봉구 도봉2동 622-34 4층	02-955-1308	17	122,562
		다현산업개발(주)	강 용 식	서울특별시 도봉구 도봉2동 622-34 청우빌딩 5층	02-955-4052	6	6,011
		(주)신잔토개발	김 상 준	서울특별시 도봉구 창동 797번지	02-2215-5079	14	53,213
		호람그린환경(주) - 구(주)	정현수	서울특별시 도봉구 쌍문동 96-4	02-906-1513	5	15,933
		도원환경(주)	박종모	서울특별시 도봉구 도봉2동 631-25 2층	02-3491-0160	8	399
		(주)해남건업	박정숙	서울특별시 도봉구 방학동 695-8 방학프라자 2층 205호	02-973-2380	6	37,917
		하나환경개발(주)	남병호	서울특별시 노원구 상계6동 763-4 7층 700호	02-939-2101	6	43,513
(주)진도환경개발		김영제	서울특별시 노원구 월계4동 298-6	02-913-1334	5	7,567	
흥재산업(주)		박재홍	서울특별시 노원구 상계1동 1258 오피앙오피스텔250호	02-3391-8882	5	22,159	

구 분		업 체 명	대표자	소 재 지	전화번호	차량(대)	2007 수집·운반량 (톤)
시도	시군구						
서울	노원구	지준수건설(주)	김진	서울특별시 노원구 중계동 27우암타운205-1	02-937-7565	5	13,954
		불현건설(주)	신동운	서울특별시 노원구 중계동 27우암타운205-2	02-937-7567	6	43,157
		삼보환경	한흥순	서울특별시 노원구 상계동 1267 파르코오피스텔 1129호	02-930-2602	8	92,056
		(주)삼보ENT	김철기	서울특별시 노원구 상계동 1267번지 파르코오피스텔 426호	02-930-2608	5	50,095
		문화경기(주)	심재천	서울특별시 노원구 상계동 1118-12	02-931-2282	5	33,191
		(주)제일이디아이	조영주	서울특별시 노원구 월계동 383-16 5층	02-909-6108	19	379,492
		(주)현옥운송	김영순	서울특별시 노원구 상계동 1267 토마토파르코오피스텔 1503	02-972-9993	5	1,106
	은평구	(주)삼원티엘에스	차도영	서울특별시 은평구 응암1동 117-39 첼라오피스텔403호	02-3157-1172	5	54,310
		한림환경개발	이기덕	서울특별시 은평구 신사동 34-48 2층201호	02-374-5290	5	263
		명환종합환경	김정훈	서울특별시 은평구 수색동 72-13	02-376-5551	48	227,521
		대길환경개발	이영국	서울특별시 은평구 갈현2동 464-4 BYC B/D 3층 (주)대길환경개발	02-357-6767	16	154,661
		(주)삼성티엘에스	장완수	서울특별시 은평구 녹번동 83-50 세민빌딩302호	02-384-3100	5	123,556
	서대문구	거리개발	박종섭	서울특별시 서대문구 연희동 700 대림상가 106	02-326-1831	6	32,227
		건부산업(주)	김효식	서울특별시 서대문구 북가좌동 343-1호 선정 오피스텔 903호	02-303-0065	6	5,018
		마이트앤메인(주)	최청원	서울특별시 서대문구 충정로3가 동아일보사건물 16층	032-880-9000	8	32
	마포구	신용개발	지원흥	서울특별시 마포구 연남동 487-251	02-3142-0473	9	45
		삼은이앤지	서경희	서울특별시 마포구 성산동 209-1	031-988-2222	2	2,367
		(주)디에치에코	우영식	서울특별시 마포구 성산1동 53-2 2층	02-3141-1371	10	113,032
		대신덤프	곽득수외7인	서울특별시 마포구 상암동 1447호	02-306-0404	8	265
	양천구	성주환경개발	이강백외6	서울특별시 양천구 신월5동 28-6302호	02-2603-2576	8	51,096
		태성기초산업(주)	윤영춘	서울특별시 양천구 신월7동 991-2 동도프라자 301호	02-2608-8774	22	135,459
		(주)태아기초	김기종	서울특별시 양천구 목동 917-9 현대41타워 3012	02-2647-5560	7	86,862
		(주)이솔산업개발	백영순	서울특별시 양천구 목동 908-29 하이베라스512호	02-2643-5561	6	30,617
		(주)태아기초	소옥희	서울특별시 양천구 목동 917-9 현대41타워 3012	02-2647-5560	2	1,618
		설악환경	진해식	서울특별시 양천구 신월동 1015-5 동래빌딩 308호	02-2601-8272	9	28
		연우환경개발(주)	정연우	서울특별시 양천구 목동 907-10 목동현대파리지앙 1325호	02-2643-0411	5	9,043
	강서구	청한산업개발(주)	서종근	서울특별시 강서구 염창동 274-18 3층	02-366-6171	22	123,923
청도환경(주)		김종열	서울특별시 강서구 방화3동 33,34번지	02-2665-7795	12	52,038	
(주)청솔건설		변상남	서울특별시 강서구 개화동 324외1	02-2663-5746	12	35,737	

구 분		업 체 명	대표자	소 재 지	전화번호	차량(대)	2007 수집·운반량 (톤)
시도	시군구						
	강서구	대일환경	서충석	서울특별시 강서구 외발산동 391-1	02-2665-7366	15	151,478
		서울특별시NET(주)	임철기	서울특별시 강서구 방화동 217-163	02-2666-2202	11	102,418
		가양산업개발(주)	구병주	서울특별시 강서구 가양동 1075-1,2	02-3661-5222	27	81,744
		(주)천보E.T.T	김광호	서울특별시 강서구 가양동 1075-1	02-3662-6116	33	126,938
		협신자원(주)	오원석	서울특별시 강서구 공항동 1362-6	02-2662-5811	0	23,293
		(주)여명엔지니어링	임보경	서울특별시 강서구 방화동 829-5에어뷰21-1오피스텔1213호	02-2064-6100	9	112,893
		(주)럭키환경건설	김호행	서울특별시 강서구 방화동 36-8	02-3664-8800	29	119,789
		(주)인광씨엔티	김형진	서울특별시 강서구 등촌동 673-6 성원오피스텔 614호	031-968-1901	3	112,992
		대흥화이트개발(주)	장순철	서울특별시 강서구 외발산동 392-1	02-2661-9395	21	233,375
		서울환경	양성희	서울특별시 강서구 외발산동 388-1	02-2662-2383	13	18,705
		(주)하늘환경기업	김종호 외1인	서울특별시 강서구 방화동 830 오피앙오피스텔 1동 621호	02-2661-2886	5	20,498
		(주)태연씨엔이	김병요	서울특별시 강서구 공항동 658번지	02-2661-8460	5	1,196
		전원개발	전원기	서울특별시 강서구 방화동 249번지	02-338-3005	6	69
		대운환경(주)	변상남	서울특별시 강서구 개화동 324	02-2663-5746	9	4,079
		(주)미래상운	안 종 미	서울특별시 강서구 화곡본동 61-77 스카이뷰 301호	031-945-7252	7	12,647
		경광산업	이광열	서울특별시 강서구 가양2동 가양5단지아파트 501동 701호	02-2661-0605	10	0
		(주)대흥에코	구대환	서울특별시 강서구 외발산동 392-1	02-974-1861	17	40,591
	구로구	지준산업(주)	이광용	서울특별시 구로구 구로동 98 대림오페라타워 B104	02-997-7561	7	11,124
		푸른솔환경	이양욱	서울특별시 구로구 구로동 631-1	02-2685-4853	8	107,801
		(주)명성환경	조 영진	서울특별시 구로구 구로동 631	02-2685-6531	4	61
		광일에스앤에스	정윤석	서울특별시 구로구 신도림동 400-1금강리빙스텔522	02-2637-0482	9	44,166
		영복·청양중기	김영덕외 200명	서울특별시 구로구 고척동 164-37	02-2625-0652	208	22,565
		(주)유진개발	오지호	서울특별시 구로구 오류동 336번지 동부아파트상가4층	02-2614-8400	21	73,997
		목화산업(주)	김일수	서울특별시 구로구 고척동 337 한일유엔 107-1102	02-26892711	5	13,129
	금천구	한일환경개발주식회사	이강호	서울특별시 금천구 독산동 148-17 삼일빌딩 401호	02-839-2181	20	150,493
		천우건축기계	정용호	서울특별시 금천구 독산동 288-5	02-854-2411	27	50,937
		(주)좋은세상과환경	김석영	서울특별시 금천구 시흥3동 984-44 건목프라자 404	02-802-9301	6	21,744
		수성산업(주)	양동조	서울특별시 금천구 시흥동 675-10	02-804-8660	5	19,914
		(주)벽성그린산업	황윤남	서울특별시 금천구 시흥3동 675-8	02-896-5599	13	30,916

구 분		업 체 명	대표자	소 재 지	전화번호	차량(대)	2007 수집·운반량 (톤)
시도	시군구						
	영등포구	대창개발	임영탁	서울특별시 금천구 시흥동 905-58	02-806-5800	7	6,078
		현서중기	김재성	서울특별시 영등포구 영등포동2가 94-23	02-2672-0808	8	0
		창조중기	이영곤외	서울특별시 영등포구 영등포동2가 94-29	02-2631-0452	0	3,082
		성심중기	이정욱 외 6인	서울특별시 영등포구 영등포동7가 94-274	02-849-5900	6	22,981
	동작구	용운환경(주)	윤정선	서울특별시 동작구 신대방동 395-73 캐릭터그린빌 304호	02-836-6097	5	33,798
		태우토건(주)	김봉철	서울특별시 동작구 사당3동 152-1	02-3481-6551	7	1,797
		(주)인광기업	이인석	서울특별시 동작구 신대방동 395-67 롯데관악타워 5층 501~504호	02-836-6114	0	34,629
	관악구	대성그린환경(주)	심상화	서울특별시 관악구 남현동 1059-6	02-581-6673	6	31,359
		남경그린(주)	김 영 산	서울특별시 관악구 신림본동 94-289번지 효정빌딩 2층	02-522-9567	6	36,237
		청한환경개발(주)	서종근	서울특별시 관악구 남현동 산 99-4	02-3663-6171	12	91,725
		(주)녹색사람들	채복희	서울특별시 관악구 신림4동 487-9 본B/D 202호	02-857-5100	5	4,088
		(주)밥짓는사람들	최명철	서울특별시 관악구 신림8동 1668-19 금강빌딩202호	02-837-0424	13	2,429
		마이건설중기	정하식외41인	서울특별시 관악구 봉천10동 870-12 에이스에이존오피스텔 313호	02-856-7520	48	305
	서초구	용아개발	선우상빈	서울특별시 서초구 양재동 178-1	02-3461-9977	7	36,207
		태광광재산업(주)	권혁재	서울특별시 서초구 방배동 480-3	02-583-4070	6	5,439
		대형중기	김석만외8인	서울특별시 서초구 서초2동 1364-54호 2층	02-525-0825	10	410
		명천건기	조철민외7인	서울특별시 서초구 서초동 1592-10 한진오피스텔 808호	02-587-6028	11	12,979
		신한건기	이병철 외4인	서울특별시 서초구 서초동 1603-69 .	02-522-6789	5	0
		한빛종합건기	윤덕중외13인	서울특별시 서초구 양재동 313-5	02-573-3260	14	0
		써엔써산업	방근영	서울특별시 서초구 양재동 362-5 6층 605	02-6404-9960	5	0
	강남구	유공산업개발(주)	오필수	서울특별시 강남구 세곡동 12-1	02-3412-0182	17	123,538
		대부환경개발(주)	은희태	서울특별시 강남구 수서동 미씨2000오피스텔 2010호	02-2226-9900	5	0
		청석티이씨	최재수	서울특별시 송파구 잠실동 193-2 보현빌딩401	02-2203-1477	5	54,766
		신풍건기	이문범외 19인	서울특별시 송파구 송파동 147-1 창호 빌딩 202호	02-3462-0123	29	388
		명화건기	강신호외27인	서울특별시 송파구 방이동 124	02-420-6570	33	0
		일성중기	김종철외48인	서울특별시 송파구 방이동 124	02-420-6550	66	0
		보나환경	이태수	서울특별시 송파구 가락2동 160-9 동진빌딩4층	02-407-2091	41	54,152
범성중기		강의식	서울특별시 송파구 삼전동 38-6 원형빌딩 지하1층	02-423-1636	0	190	
제세중기		임재호41인	서울특별시 송파구 오금동 48-10 대원빌딩3층	02-407-6250	42	429	

구 분		업 체 명	대표자	소 재 지	전화번호	차량(대)	2007 수집·운반량 (톤)
시도	시군구						
	송파구	삼표로지스틱스(주)	이선호	서울특별시 송파구 풍납동 391-5 대원N빌딩	02-473-8055	72	61,936
		(주)상우이디아이	남진우 외1인	서울특별시 송파구 장지동 560-2	02-3401-0404	25	129,147
		(주)지구환경	김상현	서울특별시 송파구 방이2동 57 - 4	02-443-3280	8	2,240
		세림중기	최황록	서울특별시 송파구 방이동 154해동빌딩301호	02-424-8744	72	84
		삼천통운	지영대	서울특별시 송파구 송파1동 31-2번지 현대레이크빌1층110호	02-2202-3307	15	120
		88통운	최양주	서울특별시 송파구 문정동 49번지3층(302호)	213-01-23834	11	71
		전국건설기계	송태일	서울특별시 송파구 문정동 98번지 2층 전국건설기계	02-408-5080	97	1,497,880
		신우건기	박정기	서울특별시 송파구 가락본동 서울시 송파구 가락본동17-2	02-448-2556	5	0
		주식회사대현환경개발	김경을	서울특별시 송파구 방이동 51-11 대종빌딩 1006호	02-425-1681	7	2,527
	강동구	선사산업개발	김성도	서울특별시 강동구 천호동 361-1	02-473-6444	0	18,144
		강북건기	김성화	서울특별시 강동구 천호4동 361-1 2층	02-473-6444	0	51,137
		에이전시중기	정창식	서울특별시 강동구 성내동 539-2 삼육빌딩401-1	02-472-3371	35	2,733
		(주)강동환경	김종인	서울특별시 강동구 성내동 548-3	02-486-8969	5	37,868
		천마산업개발	최영규	서울특별시 강동구 성내1동 545-12	02-476-4151	42	15,835
		신현개발	김신진	서울특별시 강동구 둔촌동 607-1번지 403호	031-285-7100	5	53
		주식회사 금산골재	이 철 숙	서울특별시 강동구 암사동 214번지	02-406-1193	5	0
		서일건기	최병문	서울특별시 강동구 성내1동 434-10 광명빌딩 502호	02-483-1953	72	1,613
		송심건설기계(주)	편무화	서울특별시 강동구 성내동 551	02-470-3466	0	0
		수성건기	이정희	서울특별시 강동구 성내1동 434-10	02-479-1340	47	561
		부영중기	홍양기외33인	서울특별시 강동구 길동 389-2	02-477-9973	34	0
소계	138				654	3,208,299	
서구	대우건재	정인열 외 4	부산광역시 서구 남부민동 640-2	051-244-1643	4	109	
	동일환경산업	김영권	부산광역시 서구 동대신동1가 16-401	051-242-5819	8	4,617	
영도구	(주)늘푸른환경	원성남	부산광역시 영도구 청학2동 1-17외5필지	051-418-0300	10	117,960	
	(주)영도골재	정화경	부산광역시 영도구 청학동 부산시영도구청 학동 1-25	051-415-6948	5	121	
	남일환경산업	남정의	부산광역시 영도구 청학1동 1-54	051-403-6677	10	107,900	
	남해환경	김희권	부산광역시 영도구 동삼3동 216-1번지	051-403-6595	3	8	
	대교중기	전재원	부산광역시 영도구 청학동 482-22	051-418-5200	3	0	
	부영산업	양호준	부산광역시 영도구 청학2동 산59-6	051-416-9980	6	201	

구 분		업 체 명	대표자	소 재 지	전화번호	차량(대)	2007 수집·운반량 (톤)
시도	시군구						
	부산진구	화성환경	노홍식 외	부산광역시 영도구 청학2동 408-7번지	051-412-4343	3	12
		(주)원종산업	유덕용	부산광역시 부산진구 전포2동 136	051-805-3151	3	1,400
		(주)창도환경	윤점자	부산광역시 부산진구 연지동 193-13번지 정동빌딩 3층	051-818-8677	3	4,450
		(주)청룡환경	강병갑	부산광역시 부산진구 전포동 137번지	051-802-4343	3	905
		(주)환경산업	양점봉	부산광역시 부산진구 전포동 874-8	051-818-5599	3	1,442
		정주환경	박경엽	부산광역시 부산진구 전포동 340-4	051-818-5514	3	0
		합동환경	배종대	부산광역시 부산진구 범전동 44-26	051-809-3235	11	0
	동래구	동래산업	구 동 민	부산광역시 동래구 안락1동 758-18번지	051-526-0020	3	1,348
		동래환경산업	정명옥	부산광역시 동래구 명장동 574-8	051-526-7707	3	505
		우리산업	조국진	부산광역시 동래구 낙민동 79-1번지	051-555-4401	3	12
		우리환경	김호경	부산광역시 동래구 낙민동 79-2	051-556-4404	10	577
		운중	김철용	부산광역시 동래구 수안동 41-14번지	051-557-6943	6	2,506
		유성산업	김창근	부산광역시 동래구 수안동 41-13번지	051-554-8855	5	4,337
		한울개발	송경수	부산광역시 동래구 안락동 581-14	051-527-4123	4	144,100
		흥한환경개발(주)	박점호	부산광역시 동래구 온천동 1179-5	051-973-2504	3	0
	남구	거창기업	김묘년.정문균	부산광역시 남구 문현4동 1219-1	051-645-8866	3	0
		거창산업	유수의	부산광역시 남구 문현4동 1219-1	051-645-8866	6	906
		대박환경산업	오승교외 2	부산광역시 남구 문현1동 73-8	051-632-2629	5	0
		더조은환경	손삼용	부산광역시 남구 대연동 209-1	051-612-7771	0	0
		현대덤프	김달술 외7	부산광역시 남구 대연동 251	051-623-6001	9	0
		황령기업	서경덕	부산광역시 남구 대연3동 238-29	051-628-5040	5	3,428
	북구	(주)삼성환경	정대영	부산광역시 북구 구포동 1224번지 동성상가136호	051-335-3372	4	2,171
		(주)한맥피엔씨	박기현	부산광역시 북구 구포2동 동성상가120	051-341-0174	3	60
		거창환경산업(주)	이교현	부산광역시 북구 구포3동 1224 동성상가 114	051-337-5234	3	61
		금강기업	김동민	부산광역시 북구 구포2동 1184-1	051-941-2987	3	1,725
		천기종합건설	박종덕	부산광역시 북구 덕천1동 371-2번지	051-337-6902	4	50
		(주)만대건설	채희승	부산광역시 해운대구 우1동 541-5번지 해운대비치오피스텔 801호	051-743-2666	6	7,425
대성기업		진경선	부산광역시 동래구 낙민동 79-5~7	051-553-4949	4	234	
대성환경		심해진	부산광역시 해운대구 송정동 140-8번지	051-701-2443	5	2,644	

구 분		업 체 명	대표자	소 재 지	전화번호	차량(대)	2007 수집·운반량 (톤)
시도	시군구						
	해운대구	동래덤프	정창우 외 8명	부산광역시 해운대구 반여1동 748-1	051-554-7766	9	293
		유성환경산업	이윤영	부산광역시 해운대구 송정동 99-4	051-704-2420	4	0
		주식회사아세아산업	박 순복	부산광역시 해운대구 재송동 646-1	051-784-7707	6	729
		칠성자원	강숙자	부산광역시 해운대구 우동 442-1	051-742-8089	4	0
		토정환경산업	정순채	부산광역시 해운대구 송정동 99-10	051-702-1471	4	5,764
	사하구	(주)금광환경	김형준	부산광역시 사하구 신평동 370-35	051-291-1329	8	15,840
		(주)부영개발	김기철	부산광역시 사하구 장림1동 914-8	051-265-3640	13	193,952
		(주)수종환경	김영술	부산광역시 사하구 장림동 1108 번지	051-265-6078	7	15,298
		(주)신대양	김치영	부산광역시 사하구 구평동 388-5번지	051-266-3306	3	32,570
		(주)영노개발	강영철	부산광역시 사하구 장림동 918번지	051-266-7449	4	294
		(주)진필	김복완	부산광역시 사하구 다대1동 1506-3 부산기계조합 206호	051-262-4975	3	550
		(주)효일자원	김태삼	부산광역시 사하구 장림동 1144-2번지	051-263-7272	3	42
		경북환경산업	백종기	부산광역시 사하구 하단동 494-3 에덴맨션 2동 201호	051-205-2931	3	46
		동명환경(주)	한동명	부산광역시 사하구 장림동 980-25	051-266-4006	10	26,633
		동해산업	이정미	부산광역시 사하구 장림동 317-14	051-266-0580	4	369
		두승산업(주)	김경자	부산광역시 사하구 신평동 370-129	051-293-6595	9	75,615
		명성환경산업	김중곤	부산광역시 사하구 장림동 990-1번지	051-262-8241	3	2,810
		명진건설	이종을	부산광역시 사하구 신평동 부산시 사하구 신평동 634-1	051-205-5125	3	1,917
		사하덤프	송만석외5명	부산광역시 사하구 감천1동 763-3	051-205-7744	6	0
		서봉리사이클링(주)	문정현	부산광역시 사하구 다대동 1522-1	051-264-0358	36	631,143
		왕손골재환경	허숙	부산광역시 사하구 장림동 924	051-333-9991	3	186
		유신평수운수	윤숙용	부산광역시 사하구 감천1동 182-28	051-206-6666	0	914
		일성덤프	최선호 외 7명	부산광역시 사하구 구평동 38-37	051-265-5512	8	189
		중앙덤프	박영권외3명	부산광역시 사하구 구평동 332	051-201-1112	4	4
		풍산기업(주)	장광욱	부산광역시 사하구 장림1동 914-36	051-266-8456	4	12,363
		하단덤프	김정호	부산광역시 사하구 하단2동 공작아파트 나-406	051-292-6000	0	224
		합동덤프	강학봉 외 4명	부산광역시 사하구 구평동 29번지	051-262-4545	5	0
		(주)다성씨앤지	이은경	부산광역시 금정구 금사동 106-21	051-521-1003	5	19,552
		(주)선영테크	박훈일	부산광역시 금정구 구서동 446-3 아름베스트빌 1차 202호	055-383-8830	7	93,746

구 분		업 체 명	대표자	소 재 지	전화번호	차량(대)	2007 수집·운반량 (톤)
시도	시군구						
부산	금정구	(주)어래건기	임윤현	부산광역시 금정구 청룡동 50-4	051-508-6666	4	390
		(주)청륜산업	김시복	부산광역시 금정구 금사동 78-3	051-526-9787	3	0
		금정환경	이은주	부산광역시 금정구 구서동 95-1	051-512-2812	3	1,402
		대성환경	이성용	부산광역시 금정구 금사동 3-8	051-529-7234	5	1,313
		대영동서자원(주)	한승연	부산광역시 금정구 구서동 51-1	051-516-8888	3	1,081
		동건환경	김진옥	부산광역시 금정구 회동동 163-13	051-525-3205	6	3,077
		삼원환경	김희준	부산광역시 금정구 부곡동 60-14	051-512-3304	3	15
		영광환경	손영락	부산광역시 금정구 구서동 420-12 유림오피스텔 306호	051-514-0220	4	545
		유승건기산업(주)	서민조	부산광역시 금정구 부곡3동 59-8번지	051-517-6420	23	369,677
		이화환경개발(주)	이화자	부산광역시 금정구 구서2동 1023-17	051-582-7064	3	30,163
		진성환경	진말남	부산광역시 금정구 금사동 75-1, 2	051-532-2323	4	267
		현대실업	감은근	부산광역시 금정구 금사동 106-21	051-555-4138	3	6,133
		혜인토건	정기매	부산광역시 금정구 구서2동 1026-4	051-515-0446	0	0
	강서구	(주)세환건영	김기태	부산광역시 강서구 명지동 198-3	051-271-1462	3	18,781
		(주)에스디환경	하 성 도	부산광역시 강서구 대저1동 부산광역시 강서구 대저1동 2345-7	051-832-6611	0	1,065
		경동산업	송재운	부산광역시 강서구 대저1동 410-9	051-941-7227	3	540
		대성환경산업	박성진	부산광역시 강서구 대저1동 2916-10 번지	051-941-3445	3	1,089
		동원환경	김영희	부산광역시 강서구 대저1동 519-7번지	051-973-4791	3	0
		세신환경자원	오상규	부산광역시 강서구 대저1동 2375-18	051-941-8998	3	17
		세아환경(주)	전상국	부산광역시 강서구 명지동 3213-1	051-271-0412	3	3,876
		신라환경자원	정현덕	부산광역시 강서구 명지동 3174-37	051-271-0570	4	0
	연제구	원일산업	김원주	부산광역시 강서구 봉림동 736-717	051-941-4225	3	56
		(주)대아그린	이갑희	부산광역시 연제구 거제2동 900-8 청목파르테논 1106호	051-503-7360	4	536
	수영구	(주)도풍건설	김형욱	부산광역시 연제구 연산9동 400-26	051-759-1021	5	0
		강원이앤티(주)	문창근	부산광역시 수영구 남천동 296-4 남천플라자402호	051-611-9980	3	239
		운중산업	김문대	부산광역시 수영구 망미동 1088,1092	051-758-0913	4	171
		하진토건(주)	하정현	부산광역시 수영구 민락동 185-4	051-753-4191	3	57
(주)구덕환경		오만순	부산광역시 사상구 주례1동 693-5	051-312-3191	3	388	
(주)금강이앤씨		김동민	부산광역시 사상구 엄궁동 141-14	051-301-7141	6	1,339	

구 분		업 체 명	대표자	소 재 지	전화번호	차량(대)	2007 수집·운반량 (톤)
시도	시군구						
	사상구	(주)동남크린	홍봉선	부산광역시 사상구 괘법동 508-1 청마마이우스 O/T 417호	051-324-5037	4	14
		(주)서경산업	하문호	부산광역시 사상구 괘법동 570-1 일신상가빌딩303호	051-311-5512	3	0
		(주)유청	김남수	부산광역시 사상구 감전1동 503-2번지	051-316-8204	3	703
		(주)진성환경	유도완	부산광역시 사상구 주례동 693-5	051-312-2456	4	362
		(주)청목환경	한창윤	부산광역시 사상구 삼락동 120-4	051-303-2777	3	0
		(주)청하환경	하계용	부산광역시 사상구 감전동 505-4번지	051-311-2112	12	137,723
		(주)풍림	오용희	부산광역시 사상구 감전동 147-18	051-317-0371	1	2,605
		(주)풍영	오미금	부산광역시 사상구 감전동 147-18	051-3170372	3	0
		(주)호생환경	황준 박영국	부산광역시 사상구 엄궁동 141-21	051-327-1332	8	148,338
		거대환경	김은동	부산광역시 사상구 주례동 693-5	051-311-8677	4	331
		거대환경	김은동	부산광역시 사상구 주례동 693-5	051-311-8677	2	6
		광성환경	이용해	부산광역시 사상구 괘법동 산업용품유통상가 6동221호	051-305-8928	3	45
		금강산개발(주)	이현범	부산광역시 사상구 모라1동 275-11	051-301-1655	5	485
		낙동기업	전기도	부산광역시 사상구 괘법동 455-5	051-314-5451	4	97,490
		남강환경(주)	김상규	부산광역시 사상구 괘법동 565-6 삼보빌딩201호	051-317-8787	9	1,746
		부산리사이클링(주)	박우민	부산광역시 사상구 감전동 504-5	051-327-2727	7	191,299
		삼정환경산업	신범식	부산광역시 사상구 엄궁동 141-4	051-313-0382	5	79,974
		성지환경산업	정재복	부산광역시 사상구 삼락동 부산광역시 사상구 삼락동 397-4번지	051-301-7766	4	62
		세흥환경건업(주)	류기오	부산광역시 사상구 주례1동 693-5	051-312-8677	2	44
		세흥환경건업(주)	류기오	부산광역시 사상구 주례동 693-5	031-312-8677	4	30
		승호산업	이동식	부산광역시 사상구 감전동 149-12번지	051-312-2016-7	0	18,607
		우리환경산업	최귀순	부산광역시 사상구 학장동 288-4번지	051-315-4404	4	635
		이비알산업(주)	최진철	부산광역시 사상구 엄궁동 141-25	051-316-4200	6	50,534
		주한맥	정미숙	부산광역시 사상구 괘법동 543-13	051-314-9800	3	2,244
		진성환경산업	정병운	부산광역시 사상구 감전동 502-1 마트월드 c252	051-316-5366	4	384
		포모나건설환경(주)	오상준	부산광역시 사상구 학장동 717-2	051-312-7991	4	118
		호제환경산업(주)	이호경	부산광역시 사상구 감전동 515-4	051-327-6375	7	136,534
		(주) 태용	송 시내	부산광역시 기장군 일광면 삼성리 35-4번지	051-721-3026	3	0
		(주)대양디앤씨	양재원	부산광역시 기장군 정관면 예림리 347번지	051-727-1823	0	227,497

구 분		업 체 명	대표자	소 재 지	전화번호	차량(대)	2007 수집·운반량 (톤)
시도	시군구						
부산광역시	기장군	(주)대한이씨아이	김해숙	부산광역시 기장군 기장읍 청강리 16-15	051-721-3555	3	1,119
		(주)용흥산업	최시운	부산광역시 기장군 기장읍 대라리 418-1	051-723-1818	3	3
		(주)정도산업개발	정 두 식	부산광역시 기장군 기장읍 청강리 708-2번지	051-724-4521	7	16,759
		(주)청송환경	박정향	부산광역시 기장군 기장읍 청강리 16-5	051-722-1150	6	136
		금사골재	김점식	부산광역시 기장군 기장읍 교리 350-4	051-721-3537	4	0
		동부기업	김정은	부산광역시 기장군 기장읍 교리 349-8	051-721-1370	4	158
		미래산업	천승환	부산광역시 기장군 기장읍 서부리 372	051-722-1231	8	3,245
		성도기업	송경섭	부산광역시 기장군 장안읍 오리 156-2	051-611-7513	3	5,200
		신도시환경	강진연	부산광역시 기장군 정관면 매학리 397-14	051-781-1020	3	7,019
		자연환경개발	정순종	부산광역시 기장군 기장읍 교리 344-14번지2층	051-722-2451	5	370
		진양산업	홍계표	부산광역시 기장군 기장읍 청강리 708-7	051-722-2922	3	93
		태주개발(주)	하국현	부산광역시 기장군 기장읍 교리 337-20번지	051-721-2161	3	0
		한맥주식회사	최금옥	부산광역시 기장군 기장읍 청강리 현대아파트 A상가 501호	051-702-9322	7	91,911
		효성자원	홍성민	부산광역시 기장군 철마면 고촌리 483	051-722-4506	4	0
	소계	43				256	1,265,313
대구광역시	중구	동보환경	김재봉외7인	대구광역시 중구 봉산동 203-6번지	053-428-2720	8	186
	동구	삼구환경	손상웅외15	대구광역시 동구 서호동 112	053-961-1485	16	25
		(주)삼우환경	우훈택	대구광역시 동구 괴전동 323	053-964-2504	5	32,277
		그린환경산업(주)	조명범	대구광역시 동구 신평동 311-7번지	053-985-1073	8	50,577
		대경환경	김봉억	대구광역시 동구 용계동 930-2번지	053-964-0438	12	53,819
		대광환경	김봉호	대구광역시 동구 불로동 941-1번지	053-983-6113	3	860
		대웅산업(주)	박수웅	대구광역시 동구 효목2동 281-3번지 동원빌딩4층	053-752-3185	0	1,361
		보천주식회사	김춘국	대구광역시 동구 괴전동 472-1	053-986-4669	7	0
	서구	제우산업	최선용	대구광역시 서구 평리동 618-14	053-357-4222	4	0
		(주)정일운수	이정숙	대구광역시 서구 중리동 1120-19	053-566-4300	19	821
		성실환경	김광호외4인	대구광역시 서구 내당동 196-1	011-810-5075	5	25
	남구	(주)황정환경	차명숙	대구광역시 남구 대명동 1701-2	053-654-3626	4	34,011
	북구	(주)천지환경	박현석	대구광역시 북구 노원동2가 283-1	053-355-5303	4	4,233
안성환경		채종태	대구광역시 북구 검단동 1269번지	053-384-3661	3	13	

구 분		업 체 명	대표자	소 재 지	전화번호	차량(대)	2007 수집·운반량 (톤)
시도	시군구						
대구	수성구	(주)태산파우텍	김태기	대구광역시 수성구 상동 391-9	054-954-0156	12	103,081
		동명환경(주)	이종우	대구광역시 수성구 상동 261-7번지	053-568-5500	10	8,984
		통일환경	김용섭	대구광역시 수성구 파동 대구광역시 수성구 파동 27-272	011-506-3542	8	229
		(주)초성환경	방상대	대구광역시 수성구 만촌2동 960-26(2층)	053-743-3113	3	19,425
		녹색환경(주)	최계순	대구광역시 수성구 범어동 29-4	053-743-2550	3	49,975
		금해산업(주)	김월분	대구광역시 수성구 노변동 4번지	053-792-0104	3	0
	달서구	(주)새한	정수배	대구광역시 달서구 장동 832	053-665-3319	6	61,343
		(주)로또건설	하만용	대구광역시 달서구 본동 877-1	053-525-0405	4	5,419
		(주)성일환경	임수택	대구광역시 달서구 본동 771-1번지 본리빌딩 5층 (주)성일환경	053-653-0050	3	10,580
		일광환경	홍규일	대구광역시 달서구 죽전동 364-26	053-633-1907	4	44,118
		(주)대동중기	손성찬	대구광역시 달서구 죽전동 273-6	053-554-1992	4	0
		운경환경(주)	황해선	대구광역시 달서구 본동 1005-1번지	053-526-3200	3	22,778
		(주)대진환경	임문수	대구광역시 달서구 용산2동 595-5	053-592-5753	3	43,566
		(주)태양환경산업	김성자	대구광역시 달서구 장동 827	053-654-7799	9	39,134
		(주)세명산업개발	안훈수	대구광역시 달서구 죽전동 373-9	053-624-7722	10	162,788
		(주)태일환경	전경희	대구광역시 달서구 장기동 666-4번지	053-584-9944	3	6,345
		(주)승원기업	허만구	대구광역시 달서구 죽전동 364-26	053-555-1188	10	0
		삼일환경	박영진	대구광역시 달서구 감삼동 193-16번지	053-553-0231	6	278
		대흥환경	박순곤	대구광역시 달서구 송현동 2001-18번지	053-629-8344	3	32
		(주)우경환경	정혜숙	대구광역시 달서구 장기동 666-4번지	053-584-9944	3	33,535
		경동환경	장승조	대구광역시 달서구 성당동 827-26번지	053-656-9200	6	517
		80환경	장승일	대구광역시 달서구 월성동 220-2번지	053-629-9200	3	40
		(주)성일산업	임수택	대구광역시 달서구 본동 771-1	053-653-0050	8	238,692
	달성군	성원도시개발(주)	신흥권	대구광역시 달성군 현풍면 원교리 794-2	053-611-4008	5	130,036
		대한환경산업(주)	전남숙	대구광역시 달성군 구지면 징리 237-1	053-552-7005	6	72,339
		열린환경(주)	박동수	대구광역시 달성군 화원읍 명곡리 198-4번지	053-639-8008	3	12,537
		(주)한신기업	김동철	대구광역시 달성군 화원읍 천내리 100-5번지	053-638-2211	9	6,672
		주식회사태백개발	안영기	대구광역시 달성군 화원읍 천내리 45-12	053-635-5105	5	14,624
화원환경		장승규	대구광역시 달성군 화원읍 천내리 157-1	053-632-4433	3	37	

구 분		업 체 명	대표자	소 재 지	전화번호	차량(대)	2007 수집·운반량 (톤)
시도	시군구						
	소계	88				714	4,968,473
	중구	(주)아산개발	이동주	인천광역시 중구 신흥동3가 31-21	032-888-8839	11	72,173
		고려환경	한순일	인천광역시 중구 유동 4-7 230	032-579-2100	29	113,179
		대훈실업(주)	최 훈 희	인천광역시 중구 신흥동3가 60-9	032-889-3312	14	78,048
		중앙환경(주)	구자현	인천광역시 중구 신흥동3가 18-2	032-888-3500	7	42,864
		부흥환경(주)	진양걸	인천광역시 중구 신흥동3가 60-26번지	032-887-0992	5	84,293
		삼흥토건중기(주)	윤병일	인천광역시 중구 신흥동3가 41번지	032-883-9944	4	26,581
		성석개발(주)	최은수	인천광역시 중구 신흥동1가 34-11번지	032-887-4053	35	149,212
		(주)푸른환경	전재복	인천광역시 중구 중앙동3가 4-8번지 포트뷰오피스텔 304호	032-772-2929	3	14,420
		(주)은혜개발	김성복	인천광역시 중구 신흥동3가 45번지	032-882-8871	10	65,105
		해암개발(주)	이상목	인천광역시 중구 사동 3-8	032-562-0618	9	48,396
		해영환경	김성순	인천광역시 중구 신흥동3가 65-7	032-887-3283	3	6,167
		(주)대주환경	윤순자	인천광역시 중구 운남동 435-1	032-766-9844	4	142
	동구	(주)유원환경	김남수	인천광역시 동구 송림동 295 산업유통센터 23-320	032-589-2088	21	70,997
		(주)오성환경	우수현	인천광역시 동구 송현동 143-13	032-584-7741	24	41,764
		(주)알림환경	이동춘	인천광역시 동구 송림동 산업유통센터 12동327호	032-589-3173	3	2
		(주)동구환경	한규현	인천광역시 동구 송림동 11-26	032-765-4240	30	134,754
		김포건설중기(주)	정우석	인천광역시 동구 송림동 8-565 3층	032-765-1684	8	799
		주식회사 형제개발	엄익용	인천광역시 동구 송현동 12-10	032-888-7494	3	469
		(주)신라공영	김천태	인천광역시 동구 송현동 129번지 산업유통센터1동209호	032-589-5085	0	16,615
	남구	동아개발(주)	김도훈	인천광역시 남구 주안동 1417-85 선경빌딩 3층	032-874-1717	11	147,236
		(주)승은개발	오범철	인천광역시 남구 용현5동 627-277 3층	032-888-9244	4	28,918
		(주)충남개발	오 성 수	인천광역시 남구 도화동 881번지 2층	032-762-2220	6	5,526
		(주)중앙개발중기	송형임	인천광역시 남구 주안8동 1499-26	032-425-7451	3	0
		(주)시대환경	백승민	인천광역시 연수구 연수동 570-6	032-817-2233	15	27,571
		동림산업	김혜림	인천광역시 연수구동춘동 913-2	032-831-7552	9	11,017
		송림산업개발(주)	김용호	인천광역시 연수구 연수1동 543-3	032-817-8336	3	1,184
		성토건설(주)	정성훈	인천광역시 연수구 옥련동 357-4 2층	032-833-1991	9	56,586
		신양자원개발(주)	고승규	인천광역시 연수구 선학동 401-1 선학프라자 314호	032-812-4788	3	17,352

구 분		업 체 명	대표자	소 재 지	전화번호	차량(대)	2007 수집·운반량 (톤)
시도	시군구						
인천	연수구	성진환경(주)	박영규	인천광역시 연수구 청학동 95-2	032-834-7701-2	7	8,479
		한도토건(주)	전재우	인천광역시 연수구 청학동 496번지 로얄프라자 504호	032-822-7266	3	278
		(주)태진환경개발	최윤식	인천광역시 연수구 연수1동 518-3 104호	032-822-7597	7	15,980
		(주)국영토건	이경래	인천광역시 연수구 옥련동 411 박프라자 5층	032-833-8500	24	43,280
		로알환경(주)	윤미경	인천광역시 연수구 연수동 574-5 201호	032-822-9566	3	6,031
		보령환경	김민정	인천광역시 연수구 옥련동 172-13 동남주택 303 27/5	011-9994-8787	2	0
		우림중기	문경임	인천광역시 연수구 선학동 405-4	032-773-2700	3	0
	남동구	(주)세종인바이런먼트	박성호	인천광역시 남동구 고잔동 512-2번지	032-812-6283	9	22,841
		(주)제일지앤아이	이정석	인천광역시 남동구 만수동 만수주공7단지상가내 702-206	032-467-6667	11	18,439
		(주)드림월드개발	김동한	인천광역시 남동구 만수6동 1082 번지 창대상가 1동212호	032-467-0070	3	0
		미래건기(주)	이태희	인천광역시 남동구 논현동 448-1 예성아아라이프 912호	032-832-3417	3	25,206
		(주)태인개발	전 홍 국	인천광역시 남동구 남촌동 352-9 동원빌라 802호	032-421-0493	0	856
		대한민국상이군경회	강달신	인천광역시 남동구 간석3동 773-2	032-529-8881	4	0
	부평구	계원건설산업(주)	황훈자	인천광역시 부평구 청천동 396-13 부평공구상가 220호	032-526-3088	5	34,002
		주식회사 부흥실업	강동길	인천광역시 부평구 부평4동 인천시 부평구 부평4동 17-36	032-515-6674	3	117,966
		(주)새천년환경	노순호	인천광역시 부평구 십정동 558-7	032-581-4555	53	46,964
		(주)형제환경	김창선	인천광역시 부평구 갈산2동 381-4 삼희빌딩 502호	032-522-6483	3	16,078
		평화상사	경문식	인천광역시 부평구 부개동 인천광역시 부평구 부개동 250-19 동양빌딩 4층 402호	032-504-9280	4	86
		세기산업개발(주)	구문회	인천광역시 부평구 부개3동 12-190 3층	032-529-4422	3	653
		다모아환경개발(주)	홍세빈	인천광역시 부평구 십정1동 558-2	032-581-0034	4	2,917
		일흥건설(주)	임병태	인천광역시 부평구 부개3동 66-18 2층	032-5298100	5	12,947
		인호개발(주)	김인호	인천광역시 부평구 청천동 11-10 2층 201호	032-330-6757	4	10,376
		아토산업개발(주)	최일영	인천광역시 부평구 청천동 409-7 3층 301호	032-567-7396	0	6,631
	계양구	동부환경개발(주)	류규정	인천광역시 계양구 작전동 208 2층	032-553-2255	7	28,500
		(주)일경기업	김세용	인천광역시 계양구 계산동 1014-3 월드 1111호	032-548-5322	2	31
		정도개발(주)	조재희	인천광역시 계양구 계산동 1082-6 이프라자 504호	032-551-6922	11	214,094
		대흥환경개발(주)	용명환	인천광역시 계양구 서운동 146번지	032-552-6211	16	74,414
(주)정일환경		김진식	인천광역시 계양구 계산동 947-3 303호	032-541-1050	6	8,831	
(주)조정		조상형, 이정환	인천광역시 계양구 효성동 123-19	032-548-6112	0	3,884	

구 분		업 체 명	대표자	소 재 지	전화번호	차량(대)	2007 수집·운반량 (톤)
시도	시군구						
		(주)진명이앤씨	이종호	인천광역시 계양구 효성동 246-5 (2층)	032-554-0141	4	15,247
		우성환경개발(주)	최우규	인천광역시 계양구 입학동 28-24	032-544-6464	3	321
		천명환경 (주)	김연희	인천광역시 계양구 계산동 1082-4 대양나이스1차 605호	032-554-5858	3	1,704
		청수개발(주)	이창수	인천광역시 계양구 효성동 33-2 두산상가 208호	032-551-0764	3	0
		세한개발(주)	정윤성	인천광역시 계양구 계산동 932-18 태진빌딩 402	032-556-3090	10	35,152
	서구	(주)부일개발	변성봉	인천광역시 서구 경서동 249-67호	032-568-3146	20	246,824
		(주)동원글라텍	임동원	인천광역시 서구 가정동 476-25	032-576-3322	3	7,852
		(주)다일개발	정인갑	인천광역시 서구 석남2동 578 - 14 2층	032-584-5736	4	21,299
		(주)수도권환경	하정현, 이병권	인천광역시 서구 백석동 212-2	032-567-0181	35	1,094,467
		까치환경(주)	박길재	인천광역시 서구 당하동 828-3	032-564-9437	4	10,904
		(주)리더개발	이진형	인천광역시 서구 검암동 검암1지구 21블럭 5-3롯데 대상프라자 201호	032-564-6738	8	106,003
		(주)동하실업	박학규	인천광역시 서구 오류동 410-394	032-569-2171	3	25,416
		대지환경(주)	정시근	인천광역시 서구 가정동 474-6 2층 대지환경(주)	032-564-2644	6	5,727
		(주)서주개발	박운서	인천광역시 서구 심곡동 242-5 칠성빌딩 204호	032-568-0434	3	256
		정도환경(주)	전병관	인천광역시 서구 석남동 650-20	032-583-0750	7	55,675
		천풍씨엔에스(주) 구)천풍토	하경호	인천광역시 서구 경서동 350-15,2층	032-568-1602	3	2,088
		엔지오종합개발(주)	박신섭	인천광역시 서구 검암동 우주프라자 643-2 304호	032-569-4578	3	964
		(주)강산이앤씨	박명동	인천광역시 서구 검암동 596-3 대림프라자206호	032-569-0433	5	31,929
		동북개발(주)	성춘희	인천광역시 서구 검암동 610-1,2번지 서해프라자4층407호	032-568-2615	3	295
		삼환자원환경(주)	박범수	인천광역시 서구 검암동 520-3 천우빌딩 2층	032-569-4010	0	81,877
		(주)장형기업	김봉숙	인천광역시 서구 오류동 410-472	032-562-1658	45	608,628
		부일토건(주)	박송암	인천광역시 서구 석남동 569-20번지 2층	032-578-7474	5	7,001
		월출환경	박성배	인천광역시 서구 심곡동 336-6 2층	032-568-1008	0	2,155
		당진임업(주)	인권진	인천광역시 서구 가좌동 178-105 유니크 빌딩 306	032-582-8272	6	1,208
		(주)인광환경	이순영	인천광역시 서구 오류동 1536	032-563-3114	0	119,051
		(주)장안이앤씨	박수용	인천광역시 서구 경서동 249-1	032-563-7195	9	256,976
		윤재산업개발(주)	가재윤	인천광역시 서구 검암동 600-7 대상프라자 304	032-568-0193	3	31,129
		상운환경(주)	최승호	인천광역시 서구 검암동 600-7 대상프라자303호	032-561-1292	3	16,242
		대로개발(주)	류민영	인천광역시 서구 검암동 600-7대상프라자202호	032-569-1212	5	38,077

구 분		업 체 명	대표자	소 재 지	전화번호	차량(대)	2007 수집·운반량 (톤)
시도	시군구						
	강화군	(주)한강건설환경	유관석	인천광역시 강화군 불은면 신현리 1-4	032-937-4117	12	158,401
		송우환경(주)	최흥곤	인천광역시 강화군 강화읍 갑곶리 473-21	032-934-0775	5	4,470
	소계	54				320	221,245
	동구	대광환경	김용우	광주광역시 동구 대인동 324-24	062-223-7002	7	0
		지원환경	정방기	광주광역시 동구 소태동 123	062-234-2580	3	4
	서구	(유)양평운수	김용전	광주광역시 서구 화정동 1327번지 화정아파트 나동상가 104호	062-433-0400	0	142
		고려환경	양성권	광주광역시 서구 마륵동 144-5	062-372-5540	3	0
		광주골재	조점자	광주광역시 서구 금호동 328-4	062-672-0400	3	502
		금광환경	배철우	광주광역시 서구 매월동 946 자동차부품상가 106-210	062-610-5614	10	0
		덕승환경	김병호외 4명	광주광역시 서구 쌍촌동 1314-10 3층	062-374-1686	7	0
		동아환경	김종희	광주광역시 서구 쌍촌동 1258-1번지	062-451-7787	4	2,700
		두레환경중기(주)	김길환	광주광역시 서구 화정동 70-12번지	062-352-0036	4	136
		백두환경	문종현	광주광역시 서구 매월동 산업용재유통센터 948번지 12-202호	062-603-2221	8	0
	남구	갑현환경중기	모상현외4인	광주광역시 남구 송하동 118-4	062-672-3477	6	24,074
		대우골재	김승수	광주광역시 남구 주월동 458-1호반베르디움 102-1301	011-9620-1199	8	245
		대한산업	안형진	광주광역시 남구 방림동 346-1	062-654-2150	6	3,015
		덕원환경	조기남	광주광역시 남구 행암동 21번지	062-671-9968	7	139
		두레환경	김길환	광주광역시 남구 주월1동 48-1번지	062-651-5728	0	19
		두리환경	장상록외3인	광주광역시 남구 송하동 118-4	062-672-3477	5	216
		두리환경	장상록 외 7인	광주광역시 남구 송하동 118-4	062-672-3477	0	587
		무등환경	양연자	광주광역시 남구 송하동 492-17	062-676-2268	9	13
		자연환경(유)	이승용외1	광주광역시 남구 송하동 251-3	062-674-2060	3	937
		재석골재	정용덕	광주광역시 남구 봉선동 1013-8	062-651-1516	5	18
		주월환경	채근기	광주광역시 남구 주월동 970-2	062-676-4252	4	50
		총장환경개발	정옥동	광주광역시 남구 주월1동 969-6	062-651-6444	6	542
		한국아스텐엔지니어링호남	조막내	광주광역시 남구 주월1동 대림빌딩	062-655-5577	3	0
	(주)만수환경	김상돈	광주광역시 북구 동림동 911-25	062-513-3812	6	2,285	
	광주폐기물수집,운반	이순섭외4	광주광역시 북구 두암동 844-21	011-602-0457	7	98	

구 분		업 체 명	대표자	소 재 지	전화번호	차량(대)	2007 수집·운반량 (톤)
시도	시군구						
광주	북구	덕흥건설	김학래	광주광역시 북구 오치동 956-12	062-528-7724	3	0
		두림환경	이도희 외 14인	광주광역시 북구 각화동 480-24	062-263-9455	20	2,748
		중앙환경	김명호	광주광역시 북구 월출동 86-2	062-572-9114	9	0
		환경산업	최연규	광주광역시 북구 동림동 897-15번지	062-511-3245	12	485
	광산구	(주)광주환경산업	노순길	광주광역시 광산구 덕림동 751-6	062-944-6644	13	30,608
		(주)그린피아	민성철	광주광역시 광산구 신창동 552-15	062-953-4300	4	440
		(주)빛고을환경	정금례	광주광역시 광산구 도천동 277-18	062-954-7600	3	5,605
		(주)송대환경	김옥녀	광주광역시 광산구 유계동 1098-12번지	062-944-0930	10	53,171
		(주)신고속	이상훈	광주광역시 광산구 장록동 33-1번지	062-944-0521	4	77
		(주)영진물류	이기영	광주광역시 광산구 장덕동 992-15 번지 208호	062-955-9988	5	0
		(주)우주환경	황용연	광주광역시 광산구 장수동 512-1	062-954-2097	5	440
		(주)중경	김제열	광주광역시 광산구 도천동 340-2번지	062-953-8902	5	1,690
		(주)지앤 환경	김춘성	광주광역시 광산구 도천동 619-3	062-959-5200	3	79
		(주)초당산업	선수동	광주광역시 광산구 덕림동 730	062-944-0012	9	37,469
		거부환경	정선채	광주광역시 광산구 도천동 356-2	062-514-6760	3	8
		대림환경	김상문	광주광역시 광산구 신창동 849-5	062-527-0008	5	165
		대원환경	이 철성	광주광역시 광산구 안청동 광주시광산구안청동739-47	011-612-6337	3	0
		삼원환경	림정순	광주광역시 광산구 신창동 1072-4번지	062-956-6927	3	13
		성실 환경	최기원외2명	광주광역시 광산구 도천동 441-1	062-956-0022	0	0
		송광환경	박인기 외 16인	광주광역시 광산구 월계동 837-8	062-971-7737	0	2,403
		승성환경	김승성	광주광역시 광산구 덕림동 984-2	062-375-6708	26	5,778
		신기안환경	김익기외	광주광역시 광산구 신가동 999-7	062-958-0068	9	0
		연합환경자원	서상진	광주광역시 광산구 우산동 1047-30	062-952-0589	7	0
		용진환경운송	김상수	광주광역시 광산구 남산동 698-1번지	062-943-2444	4	201
		인성환경	이연우외	광주광역시 광산구 수완동 262	062-955-7504	9	0
		천수환경	염선옥	광주광역시 광산구 신창동 1094-20	062-956-0600	3	0
		초당환경(유)	박영남	광주광역시 광산구 덕림동 984-2번지	062-944-1488	8	43,033
		크린산업	박종순 외 11인	광주광역시 광산구 송학동 922번지	062-943-4800	11	0
태산환경	조순금	광주광역시 광산구 윤남동 552-12	062-513-4580	0	1,110		

구 분		업 체 명	대표자	소 재 지	전화번호	차량(대)	2007 수집·운반량 (톤)
시도	시군구						
	소계	64				414	414,759
	동구	풍년환경산업(합)	조남석	대전광역시 동구 가양동 572-19	042-627-3270	5	4,889
		사단법인대한참전유공자환경	전병권	대전광역시 동구 가양2동 151-14 2층	042-624-0455	4	2,768
		(주)성광환경	김보현	대전광역시 동구 가양동 446-28	042-637-7982	3	5,130
		인동자원철거환경	박철순	대전광역시 동구 인동 45-4	042-637-7443	7	5,649
		국일환경개발(주)	정창훈	대전광역시 동구 가양2동 421-11	042-628-5574	0	0
		자연환경(주)	송희군	대전광역시 동구 하소동 350-6	042-273-6316	8	6,976
		우성환경산업(합자)	이춘우	대전광역시 동구 소재동 상동	042-625-4413	15	4,124
		록전환경개발주식회사	박문용	대전광역시 동구 성남2동 20-1 대전광역시 동구 성남2동 20-1	042-628-8201	8	5,982
		명문건설환경	서철억	대전광역시 동구 용운동 451-10	042-271-7145	18	1,109
		신신골재건설환경	박성호	대전광역시 동구 자양동 192-8	042-631-3220	3	496
		청진환경	김철우	대전광역시 동구 가양1동 321-20	042-673-0536	6	6,995
		용문산업	김영청	대전광역시 동구 신흥동 194-17	042-638-4490	6	48
		대성건설	황혜숙	대전광역시 동구 가양동 166-5	042-625-5656	3	1,518
		대동환경	유철용	대전광역시 동구 대동 140-5	042-274-1625	0	1,924
	중구	(주)태평환경개발	서동근	대전광역시 중구 태평동 329-9	042-526-6620	7	29,783
		(주)서진	강 만 규	대전광역시 중구 산성동 88-3 한밭프라자 702호	042-583-4414	41	2,833
		대전환경산업(주)	박명애	대전광역시 중구 중촌동 256-4	042-223-2211	8	17,781
		(주)디에이치골재환경	전인배	대전광역시 중구 중촌동 413-10	042-533-6622	8	2,758
		(주)환경일일사	양신석	대전광역시 중구 석교동 87-2번지	042-286-9700	0	92
		명신환경	오춘희	대전광역시 중구 중촌동 471-19	042-252-2086	4	312
		(주)라인산업	길종순	대전광역시 중구 안영동 358번지	042-581-1503	3	2,681
		대명환경개발	박종선	대전광역시 중구 호동 266-1	042-271-8484	8	952
		울곡건설(주)	이상재	대전광역시 중구 부사동 130-14번지	042-221-7730	3	27
	청강환경운수(주)	유창식	대전광역시 중구 대사동 627-13 4층	042-222-3115	4	3,219	
	서구	세계환경(주)	임영수	대전광역시 서구 괴정동 113-6 302호 세계환경(주)	042-537-8272	5	8,704
		(주)일성산업	최청범	대전광역시 서구 번동 23-70	042-523-2887	4	0
		구형건설(주)	주호윤	대전광역시 서구 탄방동 779번지 위즈상가 B109호	042-488-7361	3	1,085
		(합)주용건설	노동진	대전광역시 서구 갈마1동 368-14	042-525-1188	3	24,330

구 분		업 체 명	대표자	소 재 지	전화번호	차량(대)	2007 수집·운반량 (톤)
시도	시군구						
대전	서구	(자)장흥건설	오수진	대전광역시 서구 갈마동 328-2	042-522-5059	3	895
		일원산업(주)	장하	대전광역시 서구 변동 2-4번지	042-522-3600	4	11,039
		대지환경산업(주)	최종희	대전광역시 서구 용문동 272-7	042-533-0555	5	16,616
		우진공영(주)	이명재	대전광역시 서구 월평1동 554번지201호	042-472-7881	3	3,662
		(주)천지환경산업	김성범	대전광역시 서구 정림동 640번지 우성상가3층	042-586-3357	4	14,199
		연합환경(주)	송인복	대전광역시 서구 탄방동 779	041-669-8388	0	33,244
		팔공환경운수(주)	강만규	대전광역시 서구 가수원동 474	042-546-8080	37	12,608
		(주)서부골재환경	홍성관	대전광역시 서구 변동 대전광역시 서구 변동 43-22	042-534-9872	6	10,116
		(자)국제환경	진명수	대전광역시 서구 월평동 1298번지 103호 대전광역시 서구 월평동 1298번지 103호	042-825-5534	8	1,954
		협희환경(주)	소동순	대전광역시 서구 변동 대전광역시 서구 변동 43-22번지	042-537-7272	3	22,552
		(자)웅진환경	노선우	대전광역시 서구 갈마동 348-6	042-533-0555	7	89
		개별환경화물	노병천외 23인	대전광역시 서구 평촌동 174-5	042-584-4691	24	37
		대신자원개발(주)	최한순	대전광역시 서구 도마동 186-11	041-583-1744	3	3,130
		하얀산업	김성환	대전광역시 서구 월평동 1298번지 103호	042-472-9188	3	631
	유성구	명진골재환경산업	김일근	대전광역시 유성구 구암동 대전광역시 유성구 구암동 505-5번지	042-824-9535	4	395
		성안이엔티(주)	권수길	대전광역시 유성구 용산동 533 미건테크노월드 502호	042-223-1077	3	2,171
		모아환경건설(주)	윤달수	대전광역시 유성구 봉산동 290-5	042-825-0308	4	13,273
		남일산업개발	안순규	대전광역시 유성구 원내동 327-27	042-543-2959	0	0
		(주)덕강	노창진	대전광역시 유성구 덕명동 49-1	042-823-1044	4	15,334
		대형환경(주)	강희권	대전광역시 유성구 봉명동 동아벤처타워 1314호	042-828-6625	3	7,835
		(주)하얀환경	장희선	대전광역시 유성구 궁동 482-8 301호	042-824-9422	16	350
		(주)명주환경	김헌기	대전광역시 유성구 구암동 630-2	042-823-2541	6	5,095
		(주)벽산환경	장영춘	대전광역시 유성구 학하동 282-1	042-538-7200	11	5,763
		(유)세광	박종현	대전광역시 대덕구 신대동 484-1	042-625-9211	3	7,634
		(주)월드개발	방주원	대전광역시 대덕구 오정동 108-3	042-627-3270	7	5,724
		(주)대신골재환경	조병제	대전광역시 대덕구 대화동 393-2	042-638-1818	8	18,187
		동양산업(주)	장용걸	대전광역시 대덕구 상서동 384번지	042-931-0145	10	20,502
		(주)동서	황선희	대전광역시 대덕구 중리동 501-3	042-633-8293	4	765
장성골재환경		조영수	대전광역시 대덕구 읍내동 483-117번지	042-637-1493	6	780	

구 분		업 체 명	대표자	소 재 지	전화번호	차량(대)	2007 수집·운반량 (톤)
시도	시군구						
	대덕구	(주)대림환경산업	조동수	대전광역시 대덕구 와동 2-7	042-639-5400	5	12,539
		(주)대화골재	유남종	대전광역시 대덕구 읍내동 176번지	042-631-6632	6	11,791
		대전아스콘환경(합)	최종옥	대전광역시 대덕구 대화동 112-2	042-621-2812	3	2,848
		국민환경	임영구	대전광역시 대덕구 대화동 16-39	042-625-6096	3	10
		건강환경(합)	전음왕	대전광역시 대덕구 비래동 133-33번지	042-627-0801	4	2,632
		대전산업개발(주)	표성열	대전광역시 대덕구 오정동 69-3	042-623-0670	4	8,098
		대덕철거환경	배종규	대전광역시 대덕구 오정동 300-17	042-626-8533	3	98
	소계	45				203	1,833,071
	중구	(주)유에스개발	김현동	울산광역시 중구 반구1동 875-15번지 2층	052-294-7294	0	19,365
		경원환경(주)	이진숙	울산광역시 중구 유곡동 60-4번지	052-211-4402	4	81,539
		대경환경개발	황수원	울산광역시 중구 복산동 울산광역시 중구 복산동186-1	052-298-0012	4	5,271
		대도환경	김진용	울산광역시 중구 복산동 186-1	052-291-1661	4	24,263
		대영환경	박용영외2명	울산광역시 중구 약사동 599-5번지 극동빌라303호	052-296-0620	3	1,222
		캠크린산업(주)	홍 의 천	울산광역시 중구 약사동 5블록 21롯데	052-281-0371	6	29,625
		한성건업	김명욱	울산광역시 중구 장현동 204번지 외	052-292-1203	5	22,979
	남구	(주)동운이.아이	고석용	울산광역시 남구 선암동 562-1	052-256-0743	8	146
		(주)동일건기	최재영	울산광역시 남구 달동 1287-8번지	052-260-2360	0	0
		(주)세영산업개발	최종진	울산광역시 남구 달동 1297-14 (2층)	052-260-7021	2	0
		가나건설	김기용	울산광역시 남구 삼산동 울산광역시남구삼산동168-4번지	052-265-8700	0	4,361
		건영개발(주)	황천수	울산광역시 남구 달동 650-18 삼양빌딩 4층	052-273-3057	5	83,744
		대한환경	김진균	울산광역시 남구 삼산동 1540-15	052-261-8097	3	13,933
		삼우환경(주)	권영복	울산광역시 남구 삼산동 1507-1	052-261-8134	4	13,826
		삼진종합중기주식회사	이성환	울산광역시 남구 무거동 299-10 남운프라자603호	052-277-6288	2	78
		선재산업개발(주)	전학재	울산광역시 남구 신정3동 591-8	052-275-9991	0	111,592
		세아산업(주)	김해숙	울산광역시 남구 용잠동 산 157	052-261-8555	3	17,957
		신명산업(주)	이순규	울산광역시 남구 용잠동 산 157	052-276-1362	6	14,310
		에스아이티시(주)	김제덕	울산광역시 남구 용연동 490-7	052-269-1001	3	0
		원광환경	신금옥	울산광역시 남구 상개동 275-5	052-224-9000	3	2,949
		조광환경	최영조	울산광역시 남구 삼산동 1652-1번지	052-274-0622	3	283

구 분		업 체 명	대표자	소 재 지	전화번호	차량(대)	2007 수집·운반량 (톤)	
시도	시군구							
울산		주식회사 좋은환경	이숙이	울산광역시 남구 여천동 1130-5	052-266-4404	4	4,466	
		평강산업(주)	엄재일	울산광역시 남구 무거동 1223-10	052-247-5833	3	1,519	
	동구	대성환경건설(주)	김경태	울산광역시 동구 전하동 751-16	052-235-9046	3	933	
	북구	(유)유원	권오재	울산광역시 북구 중산동 794-1	052-281-6627	3	856	
		(주)대로	하성입	울산광역시 북구 진장동 26B-16L	052-287-7948	3	9,610	
		(주)대흥건설	최미선	울산광역시 북구 정자동 605번지	052-295-3644	3	2,547	
		(주)성만건설	백인화	울산광역시 북구 호계동 840-10	052-295-6878	7	3,997	
		(주)혜동	조희승	울산광역시 북구 양정동 700번지	052-271-6200	2	0	
		대신환경(주)	김기수	울산광역시 북구 신천동 52-2	052-286-5588	3	985	
	울주군	(주)군명산업개발	오승대	울산광역시 울주군 청량면 상남리 715-4	052-268-0666	3	10,322	
		(주)동운	신동민	울산광역시 울주군 두동면 구미리 728-1	052-262-5600	8	82,314	
		(주)삼협	조현진	울산광역시 울주군 언양읍 동부리 253-2	052-264-8881	5	8,753	
		(주)영민개발	김영호	울산광역시 울주군 삼남면 교동리 1615-6 2층	052-263-0905	4	10,140	
		(주)후레쉬산업개발	이상근	울산광역시 울주군 온산읍 산암리 143-21번지	052-247-2314	3	2,307	
		경동환경(주)	김진택	울산광역시 울주군 웅촌면 대북리 677-1	052-225-5767	8	53,519	
		고려환경개발	정혜원	울산광역시 울주군 웅촌면 대북리 323-1	052-223-0494	3	1,165	
		금강환경개발(주)	배수홍	울산광역시 울주군 청량면 상남리 715-4	052-257-6412	6	66,442	
		신명환경(주)	김현진	울산광역시 울주군 웅촌면 대북리 681-3	052-225-2000	15	154,315	
		영종산업(주)	채포기	울산광역시 울주군 삼동면 하잠리 489	052-264-4273	6	9,786	
		용신산업(주)	김현식	울산광역시 울주군 청량면 개곡리 311번지	052-268-8577	3	32,070	
		용신환경개발(주)	이민석	울산광역시 울주군 청량면 용암리 61-1	052-276-1515	9	320,399	
		주목산업(주)	허종웅	울산광역시 울주군 온양읍 망양리 613-13	052-239-7833	22	427,214	
		태용산업개발(주)	이종래	울산광역시 울주군 온산읍 처용리 366-1	052-289-1166	3	1,861	
		후레쉬산업(주)	서인혁	울산광역시 울주군 언양읍 반연리 193-1	052-254-6266	6	180,107	
		소계	181				1,650	20,449,230
			정일산업	정연임	경기도 수원시 팔달구 인계동 1046-1 수원프라자1508	031-238-8800	3	445
			동양개발(주)	이상배	경기도 수원시 장안구 송죽동 216-1	031-247-8407	6	168,335
수일환경개발(주)			서상철	경기도 수원시 권선구 탑동 579-3	031-293-7979	5	5,803	
삼환환경(주)			강재성	경기도 수원시 권선구 오목천동 415-6	031-295-0034	20	335,564	

구 분		업 체 명	대표자	소 재 지	전화번호	차량(대)	2007 수집·운반량 (톤)
시도	시군구						
	수원시	고려개발(주)	최경숙	경기도 수원시 권선구 평동 53번지 고려개발(주)	031-292-4500	11	109,538
		(주)삼부이엔씨	신용동	경기도 수원시 장안구 송죽동 451-1번지 2층	031-248-7041	7	184,998
		백상기업(주)	민병곤	경기도 수원시 권선구 오목천동 603 백상기업(주)	031-292-4450	8	131,754
		(주)동우그린	한기호	경기도 수원시 팔달구 우만2동 96-32 번지 우신빌딩 202호	031-217-9580	3	3,730
		삼원건설(주)	이순직	경기도 수원시 권선구 탑동 821-13 나동 101호	031-293-0404	5	27,745
		(주)삼정이엔티	이수경	경기도 수원시 팔달구 인계동 1046-13 에스팍타워 502호	031-898-6267	4	101,483
		동우환경개발(주)	이봉희	경기도 수원시 권선구 권선동 220-5	031-000-0000	6	132,886
		하나로건설(주)	고외자	경기도 수원시 팔달구 우만동 559-7	031-211-3377	3	686
		일성아이엔지(주)	반명현	경기도 수원시 장안구 조원동 440-2	031-257-6144	3	9,718
		다우이엔씨(주)	위숙경	경기도 수원시 팔달구 고등동 56-3번지	031-253-6779	3	8,892
	(주)성전건설	이해영	경기도 수원시 영통구 이의동 492-1	031-244-4986	3	998	
	성남시	(주)새한산업	권숙자	경기도 성남시 중원구 하대원동 126-14	031-758-1962	5	2,587
		삼부산업(주)	박광식	경기도 성남시 수정구 산성동 1242	031-732-7031	0	50,141
		다우이엔씨(주)	김경남	경기도 성남시 중원구 하대원동 110-3 삼진빌딩 4층	031-758-6779	5	5,653
		중앙환경	김수용	경기도 성남시 중원구 하대원동 146-7 번지 4층	031-722-0404	3	3,728
		미광건설	이고원	경기도 성남시 중원구 하대원동 208-1	031-752-5635	3	6,866
		(주)서강골재환경	안명상	경기도 성남시 중원구 하대원동 322-7	031-721-5454	4	23,115
		경남골재	조 병 천	경기도 성남시 중원구 성남동 경기도성남시중원구성남동4776번지	031-754-8999	3	0
		서진건설환경(주)	최상길	경기도 성남시 중원구 하대원동 161-10	031-754-2062	4	14,269
		(주)도시개발	김승봉	경기도 성남시 수정구 태평동 3386번지 동남빌딩 402호	031-754-4022	3	10,429
		동양환경개발(주)	서석원	경기도 성남시 수정구 금토동 410-161	031-781-8407	3	37,180
	의정부시	(주)이솔루션	박정인	경기도 의정부시 금오동 471-2 해피플러스 506호	031-853-8787-8	3	6,121
		미래종합중기	라종중	경기도 의정부시 가능동 836-14	031-878-3556	55	997
		도시환경산업(주)	채만석	경기도 의정부시 신곡동 3-7번지	031-853-6900	18	164,291
		초록환경(주)	우영희	경기도 의정부시 의정부1동 217-1 덕천빌딩5층	031-872-6351	3	11,188
		대정운송(주)	양재욱	경기도 의정부시 장암동 404번지	031-875-5200	13	223,528
		(주)대원이엔티	김화춘	경기도 의정부시 호원1동 360 - 2 101호	011-1788-7193	5	1,981
		(주)삼성개발	이문수	경기도 의정부시 의정부동 217-1 덕천빌딩401호	031-872-4977	5	11,474

구 분		업 체 명	대표자	소 재 지	전화번호	차량(대)	2007 수집·운반량 (톤)
시도	시군구						
	안양시	동방산업(주)	차상호	경기도 안양시 동안구 관양동 898	031-421-4034	6	123,964
		(주)태산기업	최태식	경기도 안양시 동안구 호계3동 801-4 영풍주상복합상가 214호	031-457-9950	9	129,067
		경기환경건설(주)	김경숙	경기도 안양시 동안구 관양2동 934-2	031-422-3333	7	27,128
		세창환경건설(주)	민영노	경기도 안양시 만안구 안양7동 220-13	031-443-2060	5	55,440
		오광기업(주)	박범의	경기도 안양시 만안구 박달동 703	031-466-8491	10	88,188
		(주)우성환경	김종배	경기도 안양시 만안구 안양6동 504-4 계림빌딩 402호	031-459-5553	4	1,852
	부천시	우광개발(주)	임태권	경기도 부천시 원미구 중동 1141-5(603호)	032-673-1518	24	583,746
		(주)수도토건	김영숙	경기도 부천시 오정구 여월동 44-14번지	032-677-6100	4	503
		일성상사	김정국	경기도 부천시 원미구 중동 경기도 부천시 원미구 중동1131번지	032-326-4063	8	8,467
		(주)강산환경개발부천시점	이규용	경기도 부천시 오정구 삼정동 289-7	031-942-8981	5	14
		(주)삼성환경개발	제영희	경기도 부천시 원미구 역곡1동 200-4	032-342-7500	0	42
		그린텍 (덕정)	정종갑 김덕희	경기도 부천시 원미구 중1동 1144-2 디아뜨3차 B동1501호 경기도 부천시 소사구 송내동 299-3	032-326-3261 032-614-6650	0 3	9 574
	광명시	(주)에스이엔씨	오석호	경기도 광명시 철산3동 421번지 금강빌딩 5층	02-897-5885	4	26,120
		고명건설	김영구	경기도 광명시 소하동 경기도 광명시 소하동 1243-4.5 동곡빌딩203호	02-897-6237	7	2,078
		(주)광명알엔디건설	오영복	경기도 광명시 광명동 159-38	02-2066-0459	3	554
		(주)광명환경개발	김한범	경기도 광명시 철산동 254번지 미성2차 703호	02-2683-1591	2	5,119
		중앙환경	최순옥	경기도 광명시 철산동 219-1 흥신에이스텔 807호	02-2688-0056	3	4,926
		제연건설산업	임선식	경기도 광명시 하안동 601	02-898-2400	9	1,698
	평택시	(주)우성산업개발	박재춘	경기도 평택시 포승면 원정리 799-11번지	031-681-6024	5	61,217
		(주)천지환경개발	김승의	경기도 평택시 고덕면 해창리 1112-3	031-668-6686	4	147,153
		미래환경(주)	오성은	경기도 평택시 서탄면 금암리 23-9	031-663-0373	17	221,438
		(주)새한산업개발	김형섭	경기도 평택시 고덕면 울포리 505-40	031-611-0011	6	69,709
		푸른환경	정경화	경기도 평택시 독곡동 478번지 3층	031-668-1611	3	4,949
		가람산업주식회사	고영준	경기도 평택시 청북면 토진리 626-7	031-683-7690	6	174,926
	동두천시	(주)신명	김기숙	경기도 동두천시 상패동 641-2	031-863-1484	28	380,264
		(주)수도환경	이종국	경기도 동두천시 상패동 318	031-864-3131	4	81,780
		(주)참마루이엔티 구) (주)1	정달옥, 박준홍	경기도 동두천시 송내동 463	031-868-3340	6	38,174

구 분		업 체 명	대표자	소 재 지	전화번호	차량(대)	2007 수집·운반량 (톤)
시도	시군구						
	안산시	한두건설(주)	남인근	경기도 안산시 상록구 본오1동 667-14	031-416-2264	4	7,510
		(주)동우개발	권이영	경기도 안산시 단원구 고잔동 518번지 자유센터 501호	031-411-6815	12	98,948
		노아산업	오창식	경기도 안산시 단원구 고잔동 539-3 신광프라자 4층 412호	031-482-4434	0	2,036
		다솜환경(주)	권해숙	경기도 안산시 상록구 이동 714-3 데코스포텔 1108호	031-415-5131	3	59,399
		(주)평화산업	김종찬	경기도 안산시 상록구 사2동 1415-6	031-416-6694	7	68,735
		(주)대진공영	주상현	경기도 안산시 단원구 신길동 220-1	031-493-9090	3	2,705
		신풍산업(주)	정정애	경기도 안산시 상록구 사동 1497(해안프라자202)	031-501-0818	7	75,748
		성일산업(주)	김영태	경기도 안산시 단원구 선부동 1028번지 제일종합시장 3030호	031-480-4114	0	1,549
		기성산업환경(주)	이종화	경기도 안산시 단원구 고잔동 524 블루빌타운 424호	031-493-9679	0	130
		영풍환경(주)	지혜경	경기도 안산시 상록구 장상동 18-5,101호	031-480-7311	3	4,415
		(주)복천	김옥수	경기도 안산시 단원구 원시동 지원종합상가 130호	031-493-6432	3	10,730
		덕산건업주식회사	문현택	경기도 안산시 상록구 장상동 3-292	031-487-4666	3	6,550
		고양시	성신환경(주)	인민석	경기도 고양시 덕양구 덕은동 451-1	02-3158-2494	15
	인선이엔티(주)		오종택,김진태	경기도 고양시 일산동구 식사동 725-1	031-969-1500	70	3,756,639
	청진환경개발(주)		김종승	경기도 고양시 덕양구 덕은동 465번지	02-3159-9933	0	6,391
	서광토건환경(주)		김한성	경기도 고양시 덕양구 용두동 662-12번지	02-389-8787	27	26,330
	(주)맥스퍼환경		이희정	경기도 고양시 덕양구 화전동 815-11	02-3158-4499	8	9,134
	(주)삼무환경		심정진	경기도 고양시 덕양구 용두동 818-1	02-352-9110	20	20,205
	(주)삼천리환경		신명희	경기도 고양시 덕양구 화전동 818	02-3159-8900	5	2,757
	(주)대명환경		박승모	경기도 고양시 덕양구 덕은동 519-3	02-3158-0818	4	20,590
	진성환경(주)		노병선	경기도 고양시 덕양구 화전동 455-22	02-3158-5666	0	20,443
	(주)남일환경		홍경한	경기도 고양시 덕양구 현천동 283	02-3158-6790	11	7,162
	(주)유엔환경		하도수	경기도 고양시 덕양구 화전동 815-11	02-3158-4499	6	324
	삼원환경(주)		오영석	경기도 고양시 덕양구 행신동 763-2 백산베스트빌 816	02-382-8009	1	11,894
	에스제이환경(주)	양석진	경기도 고양시 덕양구 화전동 818	02-3159-8900	23	2,572	
초록환경주식회사	우영희	경기도 고양시 덕양구 도내동 625-1	031-972-0614	3	1,954		
(주)우솔그린환경	김갑수	경기도 고양시 덕양구 현천동 534-5	02-3158-1293	9	15,502		

구 분		업 체 명	대표자	소 재 지	전화번호	차량(대)	2007 수집·운반량 (톤)
시도	시군구						
경기	구리시	인창개발	장두민외2인	경기도 구리시 인창동 경기도 구리시 인창동563-70	031-551-0909	3	0
		(주)영인산업개발	최용석	경기도 구리시 수택동 516-28호3층	031-557-0466	3	0
		일진환경	박재일	경기도 구리시 인창동 384-5 205호	031-552-4449	3	1,872
	남양주시	마평산업개발(주)	박병식, 박병삼	경기도 남양주시 진접읍 연평리 83-14	031-571-0098	13	344,226
		(주)해솔산업개발	유길문	경기도 남양주시 진건읍 송능리 52	031-593-6001	21	509,183
		(주)방태	김용남	경기도 남양주시 진건읍 송능리 56-1	031-529-0123	34	627,660
		(주)한진산업	윤선원	경기도 남양주시 진접읍 연평리 219.215-1	031-572-7788	25	312,475
		(주)동보도시환경	김지환	경기도 남양주시 평내동 산97-8	031-591-0012	22	529,954
		(주)도성환경개발	윤훈철	경기도 남양주시 진건읍 송능리 55-2	031-575-5000	4	47,475
		(주)자연산업	진길호	경기도 남양주시 도농동 291-1 송라빌딩 402호	031-566-4477	3	5,250
	오산시	성철환경개발	김경옥	경기도 오산시 가장동 340-3	031-374-7748	9	107,709
	시흥시	(주)드림에코	육달자	경기도 시흥시 정왕동 2294-8	031-431-8448	3	139
		천보산업(주)	전명우	경기도 시흥시 월곶동 771번지	031-497-4474	21	289,967
		(주)우리기업	김배기	경기도 시흥시 월곶동 897	031-497-3553	25	401,936
		태용산업(주)	김상태	경기도 시흥시 정왕동 1367-1 시화유통상가18/210	031-430-3661	3	0
	군포시	대지개발(주)	박동순	경기도 군포시 대야미동 29블럭4롯데 대성프라자 303호	031-502-6142	8	76,312
		삼흥환경건설(주)	박병선	경기도 군포시 당정동 36B11L 신산본프라자 501호	031-477-3114	13	88,306
		서해환경개발(주)	윤재형	경기도 군포시 산본동 1131-2 청운빌딩502호	031-454-9799	3	8,088
	의왕시	(주)의왕개발	임은재	경기도 의왕시 고천동 404-2번지	031-456-2222	5	33,492
		제일산업	심옥주	경기도 의왕시 오전동 139-2	031-452-8333	3	7,684
		(주)청정이앤씨	김용출	경기도 의왕시 오전동 323-3오전빌딩3층3호	031-427-6017	0	177,595
		(주)세봉중기	서영호	경기도 의왕시 내손동 814-1 203호	031-421-2793	3	1,239
	하남시	동방개발	최종찬	경기도 하남시 신장2동 531-6 2층 동방개발	031-793-8171	4	33
(주)영풍토건		김광진	경기도 하남시 하산곡동 345-45	031-792-4057	0	85	
(주)영풍토건		김광진	경기도 하남시 신장동 470-3번지 4층 401호	031-791-2644	3	1,675	
용인시	정일산업(주)	최용효	경기도 용인시 남사면 복리 11-2	031-334-8888	16	251,706	
	(주)청석기업	정용범	경기도 용인시 기흥구 공세동 129	031-286-1611	19	280,864	
	(주)해솔산업	유재원	경기도 용인시 남사면 통삼리 619-2	031-323-1004	6	232,741	
	(주)대주개발	박성오	경기도 용인시 처인구 남사면 창리 390-2	031-339-0847	7	134,662	

구 분		업 체 명	대표자	소 재 지	전화번호	차량(대)	2007 수집·운반량 (톤)
시도	시군구						
	파주시	경기개별중기	김한동외84	경기도 파주시 조리읍 봉일천리 137-2 태양상가 나동 201-2	031-948-0054	95	0
		전진(주)	이송인	경기도 파주시 문산읍 당동리 520	031-954-0110	0	0
		교하환경(주)	유진열	경기도 파주시 교하읍 하지석리 438-1	031-943-9988	13	323,203
		서부환경(주)	고재호	경기도 파주시 문산읍 사목리 121-2	031-953-3322	10	182,302
		문화기업(주)	김태훈	경기도 파주시 조리읍 뇌조리 568-1	031-941-9425	21	346,914
		(주)대길이에스	김문희	경기도 파주시 월릉면 영태6리 14-7	031-943-6688	30	688,474
		적성골재중기(주)	이지형	경기도 파주시 적성면 구읍리 649-28	031-958-2688	4	0
		(주)대성환경	김충명	경기도 파주시 문산읍 내포리 791-1	031-953-9363	7	730,580
		엘지환경개발	전용남	경기도 파주시 광탄면 용미리 587-9	031-949-8358	0	18,147
		태양환경	이종오	경기도 파주시 금촌2동 329-64번지	031-943-2141	3	1,276
		(주)연우이엠아이	정연우	경기도 파주시 월릉면 덕은리 842-8	031-945-9940	3	2,249
	이천시	금강환경산업(주)	박기선	경기도 이천시 모가면 소고리 96-14	031-634-8020~2	8	268,922
		하나환경산업(주)	원용한	경기도 이천시 대월면 군량리 618-1	031-632-8888	30	577,547
		(주)삼성환경개발	김재운	경기도 이천시 설성면 상봉리 571	031-643-4411	8	104,216
		세기중기(주)	안영옥	경기도 이천시 갈산동 716-1 주공프라자 203호	031-634-8535	33	1,373
	안성시	(주)안평개발	나의옥	경기도 안성시 당왕동 409-1	031-671-7701	3	114
		동부이엔티	김준식	경기도 안성시 원곡면 산하리 251-2	031-656-1822	5	182,549
	김포시	현대환경개발(주)	배영우	경기도 김포시 양촌면 양곡리 879-3	031-998-7881	4	13,689
		한진환경	한재남	경기도 김포시 사우동 254(초원빌딩301호)	031-983-8898	4	1,912
		(주)건영이텍 구)건영환경(주)	박재욱	경기도 김포시 대곶면 대능리 455-1	031-997-9220	5	1,809
		대한산업개발	장미희	경기도 김포시 양촌면 구래리 781-5	031-981-1326	3	1,614
		미래창조(주)	채순임	경기도 김포시 사우동 256-4번지 미래창조(주)	031-984-0903	4	46,428
		삼흥산업개발(주)	염태욱	경기도 화성시 송산면 마산리 416-68	031-357-8420	29	573,243
		(주)진흥중공업	박찬양	경기도 화성시 양감면 정문리 506-3	031-352-0401	23	389,019
		늘푸른산업(주)	주 원 기	경기도 화성시 비봉면 양노리 782	031-356-8820	6	110,153
		동주산업(주)	김삼섭	경기도 화성시 마도면 슬항리 214-20 3호	031-355-8057	21	10,695
		(주)오성개발	김 원 극	경기도 화성시 안녕동 188-359	031-222-1071	14	187,169
		인흥산업개발(주)	여준구	경기도 화성시 봉담읍 왕림리 283	031-227-2097	5	19,346
		삼원환경(주)	이명옥	경기도 화성시 온석동 1-1	031-356-6700	15	90,235

구 분		업 체 명	대표자	소 재 지	전화번호	차량(대)	2007 수집·운반량 (톤)
시도	시군구						
	화성시	(주)다원환경	정병관, 조재석	경기도 화성시 송산면 삼존리 649-17	031-357-0051	8	465,990
		인선에이치에스(주)	김용수	경기도 화성시 신남동 595-2	031-355-8060	10	93,007
		미래환경	김태종	경기도 화성시 팔탄면 가재리 279-3	011-227-8121	3	1,226
		성광환경	김진옥	경기도 화성시 송림동 223-1번지	031-359-8871	3	35
		(주)홍명산업 화성사업소	송충호	경기도 화성시 비봉면 양노리 738-3	031-941-8626	3	38,821
		동신건설증기	송수진	경기도 화성시 향남면 동오리 556-4	031-353-9865	4	5,556
		(주)안일환경	윤경준	경기도 화성시 매송면 원리 174-2	031-655-3264	4	0
		진성산업(주)	김제경	경기도 화성시 팔탄면 창곡리 264-9	031-366-2727	3	0
		(주)대현산업개발	이장호	경기도 화성시 진안동 703-5 번지 3층	031-611-5601	7	11,115
	광주시	대광환경건설(주)	임종관	경기도 광주시 송정동 129-12 동우빌딩 2층	031-762-4947	22	10,171
		경인환경건설(주)	남원철	경기도 광주시 송정동 60-6번지 2층	031-765-9841	8	12
	양주시	진도환경개발(주)	김인순	경기도 양주시 고암동 443	031-858-9316	13	63,558
		신성종합환경주식회사	성백정	경기도 양주시 은현면 용암리 561	031-861-4368	11	120,887
		(주)도요이다이아이	김상희	경기도 양주시 백석읍 오산리 704-8	031-879-0346	8	65,737
		산양환경산업(주)	장택무	경기도 양주시 은현면 도하리 225-1	031-861-2285	4	150,682
		대흥에코(주)	유영미	경기도 양주시 은현면 하패리 396-1	031-864-8775	13	209,750
		(주)강북공영	안동인	경기도 양주시 울정동 491-3	031-865-1633	24	391,324
		세종산업(주)	김명곤	경기도 양주시 광적면 석우리 300번지 세종산업	031-855-6506	3	36,952
		금강도시환경(주)	이상훈	경기도 양주시 은현면 봉암리 20번지	031-866-2477	5	31,438
		(주)현대증기	김대성	경기도 양주시 남면 상수리 140-5번지	031-867-8621	8	1,450
대동산업개발(주)	임창국	경기도 양주시 덕정동 350-24 덕흥상가1층 대동산업개발	031-866-2811	6	0		
포천시	(유)도성개발	황봉석, 윤철중	경기도 포천시 소흘읍 이동교리 248-2	031-543-0667	8	112,849	
	(주)성일플라텍	임수택	경기도 포천시 내촌면 진목리 888-5	031-533-0050	13	5,522	
여주군	여주환경(주)	이연길	경기도 여주군 여주읍 삼교리 233	031-884-8500	8	158,445	
연천군	(주)건용환경개발	김영철	경기도 연천군 청산면 대전리 626-4	031-832-0576	15	46,635	
	신잔토개발(주)	김상준	경기도 연천군 전곡읍 늘목리 61-4	031-832-0011	11	35,612	
	중동환경(주)	이병득	경기도 연천군 군남면 남계리 123-16	031-832-6405	12	83,370	
	(주)씨.에스	최상준	경기도 연천군 청산면 초성리 311-1	031-832-7100	20	83,120	
	(주)대정E.P.A	양재숙	경기도 연천군 전곡읍 간파리 400번지	031-832-8860	12	334,953	

구 분		업 체 명	대표자	소 재 지	전화번호	차량(대)	2007 수집·운반량 (톤)
시도	시군구						
	가평군	(주)가남환경	임동주	경기도 가평군 가평읍 상색리 348-1	031-581-3813	7	141,106
	양평군	영신건설	박광수	경기도 양평군 양평읍 오빈리 359-2	031-774-5771	3	66
		(주)화진환경건설	신만균	경기도 양평군 양평읍 양근리 119-1번지	031-771-0179	7	10,841
		(합)경동	신현각	경기도 양평군 양평읍 창대리 531번지	031-775-1013	2	4,798
		(주)오성개발	오기환	경기도 양평군 지제면 무왕리 377	031-774-3284	4	61,101
		명준환경	이명준	경기도 양평군 양동면 매월리 483-1	011-449-1584	3	1,977
		(주)금왕산업개발	신현기	경기도 양평군 지평면 무왕리 산102	031-775-3467	3	20,884
소계	104				1,105	1,403,192	
춘천시	청명산업	김영숙	강원도 춘천시 동면 장학리 648-56	033-256-4427	3	8,793	
	(주)강토개발	김종열	강원도 춘천시 신동면 혈동리 608	033-261-1234	7	73,737	
	(합)강원산업	조호연	강원도 춘천시 신동면 혈동리 48	033-253-9364	6	6,805	
	(주)녹색산업	이호문	강원도 춘천시 동산면 조양리 816번지	033-262-9380	6	21,154	
	강원건기	최관순외	강원도 춘천시 동면 장학리 449-1	033-254-0607	28	777	
	호반중기	김영재	강원도 춘천시 석사동 114-5 삼익2차상가205호	033-264-9130	30	5,975	
	세보건기	김기철외	강원도 춘천시 칠전동 631-4	033-264-2727	110	7,709	
	청일중기	채춘석외	강원도 춘천시 퇴계동 891-3	033-255-4966	5	128	
	영서중기	수외102명 공동	강원도 춘천시 후평동 873-1 2층	033-256-6400	0	38,354	
	효성중기	정은식	강원도 춘천시 온의동 548-8	033-253-0011	0	10,336	
원주시	다원개발주식회사	홍종원	강원도 원주시 흥업면 사제리 220-20	033-734-9889	4	1,417	
	(주)영원산업	정종철	강원도 원주시 문막읍 동화리 529-4	033-735-3191	0	0	
	지구환경	이광춘외 3인	강원도 원주시 단구동 575-8	010-361-9595	3	0	
	삼미운송주식회사	송찬호	강원도 강릉시 포남동 강원도 강릉시 포남동 1103-4	032-589-4084	6	5,986	
	승일중기환경	조거현외5명	강원도 강릉시 교동 332-6	033-645-9364	6	618	
	신흥환경산업	김정녀	강원도 강릉시 월호평동 249-2번지	033-645-1465	0	126	
	영동종합환경	최호길외3명	강원도 강릉시 송정동 186번지 영동종합환경	033-651-1133	4	21	
	일양중기	김옥화	강원도 강릉시 교동 332-6	033-645-9364	17	7,433	
	영동환경(주)	홍성호	강원도 강릉시 포남동 1278-165	033-652-1967	3	401	
	도시환경산업	이원선	강원도 강릉시 유산동 81-3	033-643-5333	5	0	
	강릉건설중기	김진극	강원도 강릉시 교동 1434-1	033-6453921	8	56	

구 분		업 체 명	대표자	소 재 지	전화번호	차량(대)	2007 수집·운반량 (톤)	
시도	시군구							
	강릉시	신화폐기물	김진석 외	강원도 강릉시 포남1동 1171-4	033-651-8241	19	0	
		(주)삼용환경	권창희	강원도 강릉시 두산동 229-13	010-367-6568	4	898	
		해성환경	정귀화	강원도 강릉시 연곡면 방내리 7-9	033-661-7819	0	0	
		유성환경	이용수외2명	강원도 강릉시 송정동 827-18	033-646-5779	3	0	
		대일환경	김장하외3명	강원도 강릉시 내곡동 165번지	033-641-6081	4	0	
		세방운수(주)	권오선	강원도 강릉시 교동 963-8번지 2층	033-655-7711	6	969	
		동심건설중기	김형득외4명	강원도 강릉시 흥제동 312 신일주유소	033-645-0442	10	0	
		일양중기	김옥화 외17	강원도 강릉시 교동 332-6	033-645-9364	20	337	
		(주)삼성산업	박삼수	강원도 강릉시 강동면 산성우리 259-1	033-644-3636~7	7	94,441	
		(주)삼성산업운송	박정윤	강원도 강릉시 강동면 산성우리 258-1	033-644-3636	9	26,447	
		우리이엔티(주)	정시영	강원도 강릉시 강동면 산성우리 293	033-644-8689	4	66,292	
		(주)강릉산업	서동진	강원도 강릉시 사천면 산대월리 544-3	033-644-5882	2	128,053	
		일송환경	함영욱	강원도 강릉시 교1동 941-2	033-647-2082	0	0	
		강릉산업운송(합)	정옥춘	강원도 강릉시 사천면 산대월리 544-3	033-641-1100	4	7,179	
		양지환경	장기영 외5	강원도 강릉시 교2동 213-14	033-644-2202	8	197	
		명주환경산업	박기환	강원도 강릉시 주문진읍 주문리 916-1	033-661-1178	3	1,913	
		(주)대한산업	박합자	강원도 강릉시 초당동 326	033-652-8700	3	8,441	
		광림건설중기환경	최돈일	강원도 강릉시 내곡동 136번지 삼익타워 상가 302호	033-648-0996	3	0	
		미래환경(주)	안권상	강원도 강릉시 두산동 229-13번지	011-376-1300	3	567	
		건설환경,우리환경	이종명	강원도 강릉시 병산동 934-1	033-653-5982	3	917	
		신영운수(주)	박정열	강원도 강릉시 연곡면 동덕리 406-5	033-681-9800	3	0	
		(주)봉화대	황성송	강원도 강릉시 구정면 금광리 800-13	033-648-9491	7	0	
		태왕공영(주)	황병찬	강원도 강릉시 교2동 156-69번지	033-645-8999	3	0	
		(주)상보산업	김현숙	강원도 동해시 지흥동 268	033-532-5353	9	124,723	
		동해시	유창중기	윤성수외 6명	강원도 동해시 효가동 산27-10 화물터미널 209호	033-521-9120	7	4,260
			용산중기건설	김복기	강원도 동해시 효가동 360-1 213호	033-522-5090	0	5,909
	(합자)우양		김은숙 외	강원도 동해시 효가동 185-1번지	033-521-2223	55	11,010	
	경일운송(주)		김용태외20인	강원도 동해시 단봉동 696-1번지	033-521-3721	29	4,369	
	성일기업(주)		안순자	강원도 동해시 효가동 363-1	033-521-8461	4	0	

구 분		업 체 명	대표자	소 재 지	전화번호	차량(대)	2007 수집·운반량 (톤)
시도	시군구						
강원		조동중기	김차득외33명	강원도 동해시 천곡동 959-1 2층 조동중기	033-531-4312	26	2,611
		대산중기	박춘희외 2명	강원도 동해시 천곡동 479-1번지	033-535-1494	4	0
		남강환경	김진태	강원도 동해시 이도동 169-1 유한타워상가 206	033-521-0022	2	515
		동성흥업	권경숙	강원도 동해시 천곡동 485-10	033-532-0794	105	27,592
		(주)중앙종합중기	김남주	강원도 동해시 이도동 296-12	033-522-1791	4	0
	태백시	대성산업(주)	문정걸	강원도 태백시 황지동 253-115	033-553-4420	3	2,491
	속초시	중앙환경	최상길외6	강원도 속초시 조양동 531-3	033-637-1444	6	2,594
		현대환경	김명희외 5	강원도 속초시 장사동 632-43	033-636-0436	6	90,250
		금강환경	장현미외 7	강원도 속초시 교동 913번지	033-631-1100	8	167
		조은환경	이영일외 2	강원도 속초시 조양동 주공4차아파트 1215-1 15/5 204-405	033-631-8645	3	565
		보람환경	김정식	강원도 속초시 동명동 78	033-636-4481	7	2,737
		해안환경	김영일외2	강원도 속초시 노학동 1096-5	033-635-1109	8	322
		개별환경	사상섭 외 5명	강원도 속초시 청호동 1282번지 12통3반	033-636-8126	9	562
		청초환경	진영화외5	강원도 속초시 교동 688	033-632-6344	4	3,517
		해산환경	전장섭외 2인	강원도 속초시 조양동 1119	033-638-4664	3	55
		대륙환경	정래권	강원도 속초시 조양동 512-5 (교동 741번지)	018-748-0043	8	7,576
		명성환경	탁용건	강원도 속초시 교동 794-2번지	033-637-6555	12	44,641
		쌍용중기	김명희	강원도 속초시 청학동 642-107	033-671-4377	6	0
		유성환경중기	윤각균	강원도 속초시 청호동 1350-9번지	033-638-7457	7	15,165
		그린환경	김현관	강원도 속초시 청호동 1352-7번지	033-636-5897	4	0
백마환경		김유범	강원도 속초시 장사동 455번지	033-631-4810	5	451	
원광환경건설중기	장형철	강원도 속초시 조양동 1409-14	033-635-0492	7	180		
한국환경산업	이오춘	강원도 속초시 노학동 619-5	033-635-5063	3	369		
우영환경	고석불외6인	강원도 속초시 교동 949-6	033-633-0449	7	678		
삼척시	대동운수	정남교	강원도 삼척시 도계읍 도계리 도계73번지	033-541-2265	6	17,204	
	풍양중기	심백록	강원도 삼척시 교동 650-3	033.574.7106	35	10,863	
	동도개발(자)	박창기	강원도 삼척시 교동 98-1	033-573-9035	4	388	
	제일환경덤프	김진택	강원도 삼척시 당저동 강원도 삼척시 당저동 22-21번지	033-572-0505	6	1,263	

구 분		업 체 명	대표자	소 재 지	전화번호	차량(대)	2007 수집·운반량 (톤)
시도	시군구						
	홍천군	상지환경산업(주)	지영희	강원도 홍천군 홍천읍 삼마치리 80-1	033-435-9953	3	113,095
		(주)상지개발	임운상	강원도 홍천군 홍천읍 삼마치리 79번지	033-435-5094	2	26,145
		한서건기	김용복	강원도 홍천군 홍천읍 갈마곡리 426	033-434-8091	145	1,395
		홍천건기	김병훈	강원도 홍천군 홍천읍 갈마곡리 146-5	033-435-9952	34	533
	영월군	행운기업	이장섭	강원도 영월군 영월읍 영흥11리 670	033-375-4455	5	120,118
	평창군	(합)영동산업	김옥선	강원도 평창군 용평면 백옥포리 412-4	033-335-1809	3	446
		(합)평창용역	손기준	강원도 평창군 평창읍 노론리 158	033-333-0920	3	12,678
	정선군	예성환경	김일진	강원도 정선군 고함읍 고함5리 8-51	033-591-6792	4	472
	철원군	(주)동송산업	김용봉	강원도 철원군 갈말읍 토성리 229	033-458-5711	17	67,445
	인제군	평화산업(합)	전순득	강원도 인제군 인제읍 덕산리 264-2	033-463-9494	0	23
	고성군	미래환경	주용희	강원도 고성군 죽왕면 가진리 383번지	033-632-7959	12	7,405
		한일환경	이원근외11	강원도 고성군 거진읍 거진리 428-5	033-681-4585	0	435
		금강산환경	김상기	강원도 고성군 간성읍 신안리 325번지 금강산환경	033-681-7674	8	6,895
		향토환경	임현수	강원도 고성군 죽왕면 향목리 290-2	033-681-1999	6	1,293
		금산건기	신현주	강원도 고성군 토성면 원암리 64-2	033-636-8815	19	497
		국제환경	김상대	강원도 고성군 토성면 용촌리 153번지	033-636-6940	9	27,720
		동서환경	탁인순	강원도 고성군 토성면 봉포리 사서함 174	033-631-0805	4	191
		보성환경	이영복	강원도 고성군 토성면 용촌리 79-4번지	033-671-9800	1	28
		수성환경	문성수	강원도 고성군 죽왕면 향목리 강원도 고성군 죽왕면 향목리 302-1	033-681-1315	5	24
	비전환경	노현상	강원도 고성군 간성읍 신안리 142-9	011-362-4302	8	12,387	
	양양군	초원환경산업(주)	정연석	강원도 양양군 현남면 남애리 275	033-671-4377	5	60,195
		일출환경중기	최필성	강원도 양양군 양양읍 서문리 312-2	033-672-8388	6	12,816
		영북중기	최선일	강원도 양양군 양양읍 서문리 310-9	033-672-2133	4	4,846
		서진환경중기	이봉기	강원도 양양군 양양읍 연창리 203-8	033-671-6000	3	842
		한반도개발종합중장비	추정엽	강원도 양양군 양양읍 남문1리 162-2번지	033-672-4207	4	659
		삼원(창정 환경)	김영철	강원도 양양군 양양읍 포월리 강원도 양양군 양양읍 포월리 71-19번지	033-672-2823	4	15,103
	소계	52				412	2,130,352
	대성철거산업	오세국	충청북도 청주시 흥덕구 모충동 333-1	043-295-4560	3	76	
	대성환경(주)	황무영	충청북도 청주시 흥덕구 복대2동 849-2 1층	043-274-9538	24	1,199	

구 분		업 체 명	대표자	소 재 지	전화번호	차량(대)	2007 수집·운반량 (톤)
시도	시군구						
충북	청주시	다인산업(주)	최상주	충청북도 청주시 흥덕구 분평동 291-8	043-296-4754-5	5	11,896
		동아철거산업(주)	황병기	충청북도 청주시 상당구 영운동 152-31	043-223-7901	4	37,364
		한세이프(주)	김광현	충청북도 청주시 흥덕구 송정동 70-61	043-271-7420	8	2,387
		시민환경철거산업	오근진	충청북도 청주시 상당구 우암동 334-1	043-223-8388	6	188
		대로건설(주)	정현숙	충청북도 청주시 상당구 영운동 152-33 대로건설(주)	043-223-7904	8	3,679
		복일종합중기	이재완	충청북도 청주시 흥덕구 정봉동 562번지	043-231-9941	5	2,884
		명성환경	이영립	충청북도 청주시 상당구 우암동 397-14	043-223-3155	0	198
		디에이치이산업(주)	이흥희	충청북도 청주시 흥덕구 정봉동 592	043-234-3000	3	4,731
		(주)국토건설환경	이성호	충청북도 청주시 상당구 탑동 123-1번지	043-255-0488	4	868
		대동환경산업	김경환	충청북도 청주시 상당구 용담동 143-4	043-221-4242	3	174
		삼성환경	박창규	충청북도 청주시 흥덕구 봉명동 1926번지	043-266-8388	3	43
		에코텍(주)	이인준	충청북도 청주시 흥덕구 가경동 1464-9	043-277-7770	3	237
		태산건설중기환경	곽예영	충청북도 청주시 흥덕구 산남동 671번지 산남 퀸덤 106동 903호	043-294-6612	4	358
		청주환경	서남석	충청북도 청주시 흥덕구 봉명동 1877번지	043-274-3800	3	48
		(주)성창산업개발	음창진	충청북도 청주시 상당구 영운동 53-10번지1층상가	043-253-7772	4	30
		서원환경싸이언스	신동자	충청북도 청주시 흥덕구 죽림동 320	043-233-2373	3	151
		현대건기	조신옥	충청북도 청주시 흥덕구 신봉동 310 삼정백조아파트상가308호	043-265-2337	8	48
		연일환경자원	김경자	충청북도 청주시 상당구 사천동 530-4	043-216-6890	0	262
	충주시	(주)산수개발환경	김 학 수	충청북도 충주시 칠금동 충청북도 충주시 칠금동 287번지	043-845-1144	4	4,812
		탄용환경개발(주)	신동규	충청북도 충주시 이류면 탄용리 120번지	043-856-0050	14	222,695
		흥진환경(주)	임홍락	충청북도 충주시 가급면 용전리 527	043-854-7722	10	183,789
		진성환경산업	정종모	충청북도 충주시 목행동 충청북도 충주시목행동 22-22	043-855-5494	3	3,548
		동부환경	이춘희	충청북도 충주시 금능동 454-1번지	043-851-3030-1	3	150
		(주)형제환경	김교민	충청북도 충주시 안림동 345-1	043-852-7972	4	8,674
		강남환경	이화옥	충청북도 충주시 문화동 514번지	043-842-1733	4	882
		(주)호암환경	황명규	충청북도 충주시 풍동 642-1	043-851-2588	4	23
		(주)세계환경	양재수	충청북도 청원군 오창면 성산리 426-7	043-211-7775	17	130,388
		충청환경산업(주)	우재숙	충청북도 청원군 부용면 등곡리 505-1	043-275-3878	11	156,864
		두제산업개발(주)	이배식	충청북도 청원군 남이면 사동리 105-1	043-269-3885	26	312,746

구 분		업 체 명	대표자	소 재 지	전화번호	차량(대)	2007 수집·운반량 (톤)	
시도	시군구							
	청원군	우진환경개발(주)	이강우	충청북도 청원군 북이면 금압리 434-1	043-211-1837	27	329,118	
		(주)제세개발	이태희	충청북도 청원군 가덕면 행정리 13-1	043-292-2960	7	29,407	
		환경자원재생공사	구응서	충청북도 청원군 남이면 척북리 74-11 남이 수정A상가 206호	043-231-3522	4	1,056	
		(주)중부환경	김기하	충청북도 청원군 옥산면 환희리 33-1번지	043-260-2202	14	127,716	
		(주)한국그린피스	홍 순 국	충청북도 청원군 강외면 쌍청리 628번지	043-238-3380	3	44,269	
		(자)청도덤프운송사	배환규	충청북도 청원군 강내면 태성리 75	043-285-8804	88	1,496	
		(주)그린환경산업	손회원	충청북도 청원군 옥산면 국사리 133-1	043-260-5377	3	0	
	옥천군	이레환경산업(주)	이종호	충청북도 옥천군 청산면 교평리 253-7	043-732-8989	3	7,065	
		관성건설(주)	박찬홍	충청북도 옥천군 옥천읍 금구1리 176-16	043-733-8959	3	3,015	
		성원산업(주)	김평국	충청북도 옥천군 청산면 하서리 628-1번지1	043-732-7688	3	7,119	
		청산환경	정영화	충청북도 옥천군 청산면 예곡리 461-1	043-732-1879	4	4,000	
		국보환경(주)	이창묵	충청북도 옥천군 청산면 교평리 205-6	043-731-0858	5	19,576	
	영동군	이수환경	전상현	충청북도 영동군 영동읍 계산리 787-6	043-743-4498	7	12,961	
		(주)보성환경	신한철	충청북도 영동군 영동읍 계산리 664-19	043-744-7999	3	4,830	
		대동개발(주)	김병규	충청북도 영동군 매곡면 어촌리 7번지	043-743-1001	3	19,557	
	증평군	서울환경	한흥기	충청북도 증평군 증평읍 초중리 557-4	043-838-9937	4	1,125	
	진천군	동아환경개발(주)	박준수	충청북도 진천군 이월면 삼용리 34-7	043-537-8063	4	83,924	
		대영환경(주)	김세육	충청북도 진천군 진천읍 사석리 66-7	043-532-8020	6	109,502	
	괴산군	청주아스콘	이종득	충청북도 괴산군 청천면 청천리 195-6	043-832-3600	6	60,869	
		(주)건흥환경	김태익	충청북도 괴산군 괴산읍 검승리 102-3	043-832-7868	4	51,985	
	음성군	그린피쉬	이창희	충청북도 음성군 생극면 팔성리 379-2	043-877-9077	10	120,370	
		소계	75				514	4,418,584
			미소이앤씨(주)	서명옥	충청남도 천안시 구룡동 화물터미널 305호	041-558-5820	3	5,231
			원광종합개발(주)	이강연	충청남도 천안시 구룡동 1번지 화물터미널 214호	041-568-1158	0	70
			도솔환경산업(주)	임갑순	충청남도 천안시 직산읍 자은가리 82-2	041-584-7007	14	131,193
			중부환경(주)	김두화	충청남도 천안시 성거읍 신월리 230	041-583-0255	3	19,940
			(주)그린환경	임대빈	충청남도 천안시 광덕면 행정리 197-2	041-565-2121	20	110,521
천안환경(주)			장명식	충청남도 천안시 수신면 해정리 173	041-552-4462	6	60,180	

구 분		업 체 명	대표자	소 재 지	전화번호	차량(대)	2007 수집·운반량 (톤)
시도	시군구						
	천안시	뉴클린환경산업(주)	한상복	충청남도 천안시 직산읍 군동리 301	041-582-6113	6	68,189
		(주)늘푸른세상	김명애	충청남도 천안시 신부동 18-5	041-555-5724	3	9,303
		(주)제원환경	황인옥	충청남도 천안시 광덕면 원덕리 286-1	041-567-6699	6	27,120
		삼화환경(주)	김영식	충청남도 천안시 두정동 395-5	041-568-4518	3	483
		(주)세창환경산업	문광호	충청남도 천안시 광덕면 원덕리 275-2	041-523-0677	20	318,170
		(주)동우	이태희	충청남도 천안시 직산읍 부송리 45-4	041-583-4456	3	689
		(주)청석티알씨	정용범	충청남도 천안시 성거읍 정촌리 231-1	041-522-0879	14	5,069
		가나환경	김종태	충청남도 천안시 성환읍 울금리 18-9	042-522-5478	3	48
	공주시	(주)나누리	이현규	충청남도 공주시 신관동 590-2 테라파워빌딩2층	041-856-6217	3	78
		신화환경개발(주)	남기홍	충청남도 공주시 탄천면 덕지리 557-11	041-854-6868	11	122,072
		대길환경산업(주)	조현목	충청남도 공주시 이인면 만수리 493	041-856-3001	51	680,404
	보령시	삼원환경산업(주)	남궁 훈	충청남도 보령시 남포면 양항리 706번지	041-931-1425	11	192,489
		(주)보령환경산업	박흥진	충청남도 보령시 남포면 양항리 836-22	041-936-3541	11	76,825
	아산시	(주)우리개발	김배기	충청남도 아산시 신창면 공화리 166-19	041-544-0552	18	149,381
		은성환경(주)	안재문	충청남도 아산시 염치읍 서원리 11-2	041-541-9630	10	213,529
		(주)그린피아	이주섭	충청남도 아산시 권곡동 532-1	041-547-2800	4	12,895
	서산시	우선산업	이규남	충청남도 서산시 해미면 산수리 145-4	041-688-6388	5	57,600
		대명종합환경산업(주)	정두희	충청남도 서산시 음암면 신장리 165-7	041-664-7456	5	103,316
		(주)서광하이테크	홍성기	충청남도 서산시 대산읍 대죽리 753	041-663-7052	3	3,850
		해암환경안전(주)	조병철	충청남도 서산시 지곡면 대요리 386-20	041-662-3113	6	8,427
	논산시	놀뫼환경(주)	서주원	충청남도 논산시 벌곡면 한삼천리 334-2	041-733-3939	15	213,375
		백제환경건설(주)	남상호, 송재성	충청남도 논산시 취암동 422-9	041-733-4555	4	1,265
		대형환경(주)	강희권	충청남도 논산시 벌곡면 조령리 55번지	041-732-0620	14	170,704
		(주)동양알디	박종원	충청남도 논산시 벌곡면 신양리 464번지	041-732-5341	9	159,603
		금강환경(주)	김복렬	충청남도 논산시 내동 290-5	041-732-1547	3	3,118
		비전월드	서봉원	충청남도 논산시 연산면 사포리 471-1	041-534-1158	9	1,510
	금산군	인선지에스(주)	정갑수	충청남도 금산군 복수면수영리 557-1	041-754-7100	19	335,526
		한화환경산업(주)	김 진 배	충청남도 금산군 금산읍 중도리 425-9	042-526-5767	3	15
금산환경재생산업(주)		조성연	충청남도 금산군 복수면 곡남리 3-6	041-753-3118	8	37,290	

구 분		업 체 명	대표자	소 재 지	전화번호	차량(대)	2007 수집·운반량 (톤)
시도	시군구						
충남	연기군	(주)대청환경	황승원	충청남도 연기군 조치원읍 침산리 89(육일상가304)	041-866-5100	7	57,104
		(주)청석환경개발	정성범	충청남도 연기군 전동면 송성리 668	041-862-5123	6	137,945
		(주)조치원환경	김한식	충청남도 연기군 소정면 소정리 167-7	041-622-1181	3	4,662
		인선이엔티(주)	오종택,김진태	충청남도 연기군 전동면 송성리 611-1	041-865-3900	6	28,567
		(주)고려산업개발환경	김 정관	충청남도 연기군 동면 내판리 19-11	041-868-9400	3	14
	부여군	산수종합환경(합)	이만복	충청남도 부여군 부여읍 쌍북리 727	041-836-8825	5	6,825
		녹색환경	이혜경	충청남도 부여군 부여읍 동남리 505-8	041-836-1267	4	27,670
		사비종합환경	김창규	충청남도 부여군 부여읍 동남리 333-3	041-832-0045	4	2,326
		그린환경	김영한	충청남도 부여군 부여읍 구아리 288-1	041-832-5448	3	375
		강산환경	임종관	충청남도 부여군 부여읍 동남리 739-8번지	041-836-4114	4	5,008
		백제환경	김원기	충청남도 부여군 부여읍 동남리 삼진연립100동105호	041-835-3911	3	8,585
	서천군	협동환경	박창석	충청남도 서천군 서면 도둔1리 72-4	041-951-7982	3	2,635
		(명)장항운수	전영수	충청남도 서천군 마서면 덕암리 229-8	041-956-1718	5	7,776
		동서환경	설민수	충청남도 서천군 비인면 성북리 238-4	041-952-9181	3	4,968
		서림환경	최호영	충청남도 서천군 서천읍 사곡리 266-2	041-953-6271	3	3,280
		삼원개발(주)	정창식	충청남도 서천군 장항읍 화천리 282	041-957-0887	3	1,609
		(주)서은산업개발	송 은	충청남도 서천군 서천읍 사곡리 116번지	041-953-7390	4	12,388
		말알환경	윤정석외2	충청남도 서천군 서천읍 군사리 855-7	041-953-4422	3	4,313
	청양군	성우환경산업(주)	박희성	충청남도 청양군 비봉면 강정리 112-9	041-943-7436	4	35,936
	홍성군	대길산업(주)	조현택	충청남도 홍성군 은하면 장척리 1-4	041-642-0101	38	393,627
		명진환경산업(주)	박준용	충청남도 홍성군 서부면 판교리 630	041-642-7766	5	78,595
	예산군	예일환경(주)	이종순	충청남도 예산군 대흥면 갈신리 108-6	041-334-0406	6	42,137
		예건산업(주)	심상천	충청남도 예산군 대흥면 갈신리 108-6	041-334-0406	4	59,567
		무한건설환경(주)	심승택	충청남도 예산군 예산읍 산성리 275-1	041-335-3331	7	43,540
		(주)대영환경	황 재 선	충청남도 예산군 예산읍 산성리 691-1 번지	041-332-4774	5	32,076
	태안군	삼일환경(주)	가규순	충청남도 태안군 태안읍 남문리 708-9	041-672-8909	5	3,048
		한영실업(주)	문광덕	충청남도 태안군 원북면 방갈리 831	041-674-5588	2	13,612
		(주)태안환경	정종인	충청남도 태안군 태안읍 동문리 341-2 동안상가 a-201	041-674-4939	4	3,039
연합환경		송인복	충청남도 태안군 태안읍 남문리 276	041-673-8389	3	2,982	

구 분		업 체 명	대표자	소 재 지	전화번호	차량(대)	2007 수집·운반량 (톤)
시도	시군구						
		(주)환경21	이기곤	충청남도 태안군 태안읍 평천리 860번지	041-673-1245	3	10,267
		(주)태일건설기계	한 선 화	충청남도 태안군 태안읍 평천2리 703	041-675-8249	4	1,226
	당진군	은성환경개발(주)	장주현	충청남도 당진군 당진읍 채운리 236-7	041-353-4848	3	13,774
		아주환경개발(주)	한정애	충청남도 당진군 당진읍 원당리 391	041-355-7288	6	18,128
		대원환경산업(주)	이인희	충청남도 당진군 당진읍 읍내리 416-2번지	041-355-8989	3	38,924
		푸른환경(주)	손순원.임종범	충청남도 당진군 당진읍 채운리 268-13 2층	041-358-7979	3	3,103
		명진환경주식회사	김용화	충청남도 당진군 신평면 거산리 150-7호1층	041-363-7199	3	3,678
		우진개발(주)	강병춘	충청남도 당진군 당진읍 읍내리 1060	041-357-9286	2	747
		(주)친환경	박금자	충청남도 당진군 당진읍 채운리 116-14번지	041-354-1245	3	2,523
		태을환경산업	정상훈	충청남도 당진군 당진읍 채운리 268-15	041-355-8997	3	291
NH산업개발(주)	정 지 원	충청남도 당진군 당진읍 채운리 235-8	041-355-8274	0	2,238		
	소계	50				367	1,201,711
전주시		미래산업	양병양	전라북도 전주시 완산구 효자동3가 1415-2	063-288-5287	3	5
		(유)대신신재생산업	김동수	전라북도 전주시 완산구 중화산동2가 686-7	063-545-2142	4	3,163
		(유)전일환경	송기순	전라북도 전주시 완산구 대성동 225	063-232-7272	10	119,582
		새마을골재중기	고명길	전라북도 전주시 완산구 대성동 11번지	063-284-0012	5	50,340
		(유)전국종합특송	박월자	전라북도 전주시 완산구 삼천동2가 482-1	063-225-1700	7	37
		아중환경산업	신옥란외	전라북도 전주시 덕진구 우아동2가 877-8	063-243-6107	0	1,921
		(유)서부건설	이종찬	전라북도 전주시 덕진구 여의동 1263-2	063-211-3155	4	242
		서부건설	최규정외	전라북도 전주시 덕진구 여의동 1263-2	063-211-3155	18	73,230
		한일운수(주)	조종술	전라북도 전주시 덕진구 팔복동4가 960-5	063-211-4882	4	22
		(주)전주운수	김만식	전라북도 전주시 덕진구 만성동 339-4	063-211-0455	9	383
		재광환경자원	최준식	전라북도 전주시 덕진구 고량동 838번지	063-214-8123	5	83,140
		(유)대한환경	유희권	전라북도 군산시 내초동 215-21	063-451-7111	11	28,517
		(유)그린환경	고춘식	전라북도 군산시 신창동 6-3	063-443-5111	4	1,698
	(주)서원건설산업	심재왕	전라북도 군산시 내초동 193-2	063- 442-7647	21	240,565	
	(주)정림환경	오근영	전라북도 군산시 조촌동 860-6	063-452-9202	17	133,434	
	(유)건진건설기계	김종쇠	전라북도 군산시 미룡동 577-12	063-467-6998	12	41	
	(유)성신개발	신영철	전라북도 군산시 산북동 2064번비	063-468-8386	10	0	

구 분		업 체 명	대표자	소 재 지	전화번호	차량(대)	2007 수집·운반량 (톤)
시도	시군구						
전북	군산시	(유)군산미송환경	허인호	전라북도 군산시 성산면 고봉리 147-1	063-453-0618	3	38
		(유)서림산업	신현금	전라북도 군산시 금동 군산시 금동 9-36	063-446-0775	3	98
		(주)우주환경	나경주	전라북도 군산시 내초동 218-1	063-465-5150	12	40,903
		부일건설(주)	최동일	전라북도 군산시 조촌동 890-1번지	063-452-0035	3	219
		(유)대성특수화물운수	서순아	전라북도 군산시 조촌동 824-3	063-442-8200	19	99
		유한회사덕산산업	박준근	전라북도 군산시 지곡동 553-5번지	063-463-7600	3	2,615
		(유)성화운수	이학권	전라북도 군산시 금동 9-36	063-446-0771	20	1,434
	익산시	(주)서일특수	양봉식	전라북도 익산시 왕궁면 왕궁리 705-9	063-833-0653	33	112
		(유)유진환경	조재근	전라북도 익산시 동산동 674-7	063-858-9767	3	121
		(유)중원환경	강한규	전라북도 익산시 인화동1가 137-72	063-858-0700	3	739
		(주)이리위생공사	최재관	전라북도 익산시 팔봉동 142-4	063-855-1011	3	53
		황소환경	곽상인	전라북도 익산시 모현동1가 모현현대2차아파트 209동109호	011-683-4390	3	0
		금호골재	유용열	전라북도 익산시 인화동2가 225	063-854-2892	3	0
		영진건재골재상사	신명숙	전라북도 익산시 동산동 1004-2	063-831-4612	2	11
		(유)고려환경산업	안병호	전라북도 익산시 춘포면 신동리 190-11	063-834-4889	3	1,936
		(유)광일특수환경	박문수	전라북도 익산시 황등면 황등리 745-2	063.855.0115	9	2,670
		대산건설	황옥천외 9명	전라북도 익산시 목천동 934-1	063-842-0476	0	24,963
		(유)거산건설	임중희	전라북도 익산시 목천동 934-1	063-842-0477	0	2,638
		(유)백제환경	유래성	전라북도 익산시 영등동 254-25번지	063-856-1995	5	0
		영광건설기계	이전규	전라북도 익산시 인화동1가 212-4	063-856-3653	17	0
		(유)세기환경	김정겸	전라북도 익산시 석암동 389-3	063-832-6678	1	77
		(유)디자인환경	최재용	전라북도 익산시 덕기동 670-4	011-650-6900	3	33
		원광종합환경	조수곤	전라북도 익산시 모현동1가 27-2	063-852-0462	7	475
		남성환경	신상덕	전라북도 익산시 모현동1가 13-170	063-855-3456	3	0
		(유)제이에스케이환경	조상구	전라북도 익산시 여양동 511-16	063-831-8081	5	6,899
	정읍시	(주)태영	윤병원	전라북도 정읍시 감곡면 오주리 58-10	063-571-2215	16	108,340
		(주)그린환경	강수형	전라북도 정읍시 덕천면 달천리 817-5	063-536-5541	7	47,920
		주식회사 씨티산업개발	이영기	전라북도 정읍시 소성면 등계리 202-3	063-538-6041	7	72,094
	김제시	(주)모악환경산업	이준호	전라북도 김제시 연정동 487-1	063-542-8441	9	837

구 분		업 체 명	대표자	소 재 지	전화번호	차량(대)	2007 수집·운반량 (톤)
시도	시군구						
	진안군	(유)세종환경엔지니어링	박영길	전라북도 진안군 마령면 덕천리 460-1	063-433-7970	7	40,197
	고창군	대경환경(주)	김영주	전라북도 고창군 성내면 조동리 413-2	063-562-1061	4	38,876
		(유)태경	고은순	전라북도 고창군 고수면 예지리 467-2번지	063-561-1310	3	37,335
		(주)대림환경	손영근	전라북도 고창군 신림면 벽송리 549번지	063-561-5771	4	33,659
	소계	70				423	1,998,096
목포시	(주)목포청결사	이점용	전라남도 목포시 석현동 667-41번지	061-283-2816	3	1,722	
	(유)강산	이장권	전라남도 목포시 상동 967번지 2층	061-285-5666	4	0	
	(유)서남환경	최병찬	전라남도 목포시 연산동 617-41	061-279-2237	0	2,763	
	(유)전남환경	김덕진	전라남도 목포시 산정동 1112-14	061-242-6700	7	6,204	
	삼일중기	김명중	전라남도 목포시 양동 14-1번지	061-284-3106	8	4,716	
	목포개별중기	강태환외12명	전라남도 목포시 옥암동 1050-5	061-284-2559	13	175	
	(유)한국환경	박수현	전라남도 목포시 동명동 406번지	061-244-0365	3	313,790	
	삼학중기	김용하외11	전라남도 목포시 상동 790번지	061-284-3101	14	0	
	남경개별중기	윤향자	전라남도 목포시 옥암동 773-4번지	061-284-6004	21	10,026	
	신안통운종합중기	김해중	전라남도 목포시 옥암동 951-9 순흥빌딩 3층	061-283-7612	4	0	
	여수시	(주)유진환경산업	백남순	전라남도 여수시 상암동 515-5번지	061-686-8994	4	1,174
		초록환경산업(주)	유덕식	전라남도 여수시 봉산동 278-1	061-642-6113	5	2,236
		(주)주연산업	이 주 형	전라남도 여수시 학동 17-31	061-692-3789	3	1,138
		(유)금강환경	김여선	전라남도 여수시 국동 37-57번지	061-691-8881	4	220,030
		(유)구항환경	임옥현	전라남도 여수시 여서동 금호아파트 10동 806호	061-642-4047	4	548
		(유)우리환경	서익범	전라남도 여수시 연등동 528, 1층	061-662-5333	3	2,434
		해강건설(주)	김재범	전라남도 여수시 학동 205-7 2층	061-691-5006	4	20
		한일환경	김경환	전라남도 여수시 신월동 252번지	061-641-4889	3	1,124
		(유)태백산업	권은숙	전라남도 여수시 선원동 1252-3 (유)태백산업	061-685-9021	3	0
(유)씨.이.더블유		이경호	전라남도 여수시 학동 30-7	061-686-5538	4	20	
(주)녹색환경산업		조동환	전라남도 여수시 중흥동 750-03 (주)녹색환경산업	061-685-3300	3	3,099	
대한환경		김광을	전라남도 여수시 연등동 719-5	061-666-2220	0	87	
(유)대양개발		정승원	전라남도 여수시 학동 15-13 2층	061-691-0404	3	372	
(주)그린환경		김정열	전라남도 여수시 연등동 528	061-654-3077	11	138	

구 분		업 체 명	대표자	소 재 지	전화번호	차량(대)	2007 수집·운반량 (톤)
시도	시군구						
전남		(주)태승	최종길	전라남도 여수시 을촌면 신평리 894-15번지	061-685-7448	3	3,062
		(유)동부환경	박남균	전라남도 여수시 미평동 635-2	061-653-7666	3	12,132
		동광환경	송기문	전라남도 여수시 덕충동 1744-6	061-666-6814	3	1,944
		(유)삼려환경	장정근	전라남도 여수시 소라면 봉두리 839-1외 4필지	061-686-6401	9	131,252
		(주)주은환경	전효성	전라남도 여수시 화양면 화동리 2150	061-684-6868	8	94,702
		성산환경(주)	김종득	전라남도 여수시 소라면 대포리 854-2	061-682-7985	8	102,658
		천일콘크리트	이식재	전라남도 여수시 소라면 복산리 855-1	061-686-1001	4	54
	순천시	백진환경(자)	유희찬	전라남도 순천시 대룡동 929-3	061-742-6701	17	148,982
		호남산업(주)	김 상 현	전라남도 순천시 서면 압곡리 127-3	061-755-7781	17	214,802
		(주)동아환경	김 용 호	전라남도 순천시 조례동 1781번지	061-723-4088	6	10,217
		(주)다산환경	안점진	전라남도 순천시 해룡면 성산리 99번지	061-723-1424	6	49,031
		전진환경(주)	장철수	전라남도 순천시 연향동 644-5	061-741-7711	3	667
		(주)팔마환경	장경식	전라남도 순천시 해룡면 대안리 810-1번지	061-723-4422	3	14,212
		부일환경(주)	이 경 우	전라남도 순천시 조례동 1790번지	061-723-4000	4	9,121
		태양환경	구권섭	전라남도 순천시 서면 구상리 199	061-755-9807	3	5,878
	나주시	남도환경건설주식회사	이희정	전라남도 순천시 해룡면 상삼리 전라남도 순천시 해룡면 상삼리 179-42	061-723-0474	4	237
		현대환경산업(주)	김기범	전라남도 나주시 봉황면 유곡리 454-8	061-334-6633	10	147,011
		(주)남부G&C	김광빈	전라남도 나주시 다도면 송학리 190	061-337-4504	5	33,855
	광양시	무등환경중기	정태열외 10	전라남도 나주시 송월동 1095-7번지	061-333-7787	11	0
		(주)일성산업	한선희	전라남도 광양시 진월면 망덕리 839	061-772-6118	6	130,177
		서기산업(주)	윤준배	전라남도 광양시 중동 1305-3	061-791-8383	0	1,722
		(주)백운환경	곽창환	전라남도 광양시 광양읍 덕례리 1678-1	061-762-9220	4	2,903
		(주)대양환경	안효철	전라남도 광양시 중동 1308-2 3층	061-763-9227	3	1,697
	곡성군	가야환경	김준호	전라남도 광양시 중동 1391-10	061-792-8849	3	199
		(합)늘푸른환경	이차영	전라남도 곡성군 곡성읍 읍내리 198-25	061-363-8572	10	11,474
	구례군	(합자)구례환경공사	박인자	전라남도 구례군 구례읍 봉북리 281-4	061-782-8010	3	17,987
(유)태산환경		김정희	전라남도 구례군 구례읍 봉동리 182-1 202	061-781-9513	3	9,282	
고흥군	남도환경	송기춘	전라남도 고흥군 고흥읍 남계리 903-3	061-832-3505	3	658	

구 분		업 체 명	대표자	소 재 지	전화번호	차량(대)	2007 수집·운반량 (톤)	
시도	시군구							
	보성군	보성환경산업	최영수	전라남도 보성군 보성읍 보성리 214-13	061-853-2955	3	0	
		백영중기	신호상	전라남도 보성군 벌교읍 장좌리 715-11	061-857-0375	5	653	
	화순군	(주)남부환경개발	정문일	전라남도 화순군 한천면 오음리 603-3번지	061-373-8484	9	80,417	
		남경중공업(주)	최주남	전라남도 화순군 동면 천덕리 25	061-372-4680	3	24,154	
	해남군	RC환경	조동석	전라남도 화순군 화순읍 서태리 1014-3번지	061-372-7760	3	123	
		(주)해성중기	한종천	전라남도 해남군 해남읍 해리 643 삼우@상가 1-2	061-535-1126	33	38	
	영암군	유한회사그린환경	김영대	전라남도 영암군 학산면 신덕리 259	061-462-0003	7	6,630	
		대성중기	조성현외	전라남도 영암군 영암읍 역리 277-4	061-471-2500	20	23	
	무안군	(유)삼호특수화물	오선명	전라남도 영암군 삼호읍 망산리 296-1	061-471-0282	7	0	
		(유)남해환경	조화정	전라남도 무안군 삼향면 유교리 350-1	061-281-2000	10	120,845	
	완도군	(유)무안건설기계	박경호	전라남도 무안군 무안읍 성동리 942	061-454-6007	6	0	
		(유)청해환경중기	이인수	전라남도 완도군 완도읍 가용리 1040-5	061-552-3738	4	8,175	
	진도군	(유)해신환경	이영수	전라남도 완도군 완도읍 군내리 308-21	061-554-9393	3	4,052	
		(유)완도환경중기	이양숙	전라남도 완도군 완도읍 군내리 310-58	061-555-5233	3	170	
	진도군	(주)해성건기	정영순	전라남도 진도군 군내면 월가리 253-5	061-543-2233	5	3,193	
		(유)가람건설중기	조영진	전라남도 진도군 진도읍 교동리 604-18	061-543-7030	3	5,029	
		진도그린환경유한회사	윤미란	전라남도 진도군 진도읍 동외리 322번지	061-543-7034	3	11,311	
		유한회사해진	김행채	전라남도 진도군 군내면 월가리 253-5	061-544-0894	3	5,549	
		소계	106				500	4,090,253
			(주)한성종합중기	서병운	경상북도 포항시 남구 대도동 20-54	054-274-9331	5	0
성창환경(주)			최술식	경상북도 포항시 북구 동빈동 2가 140-4	054-243-6900	4	165,695	
노안환경(주)			이희준	경상북도 포항시 남구 연일읍 학전리 8-2	054-278-4491	7	120,884	
우정환경(주)			김응원	경상북도 포항시 북구 흥해읍 용천리 1141-27 1141-27	054-262-2360	5	18,400	
청정개발(주)			남태월	경상북도 포항시 남구 상도동 603-8	054-283-0115	3	103,155	
한동환경산업(주)			장봉구	경상북도 포항시 북구 흥해읍 덕장리 89-5	054-261-5077	12	291,616	
영남환경산업(주)			안상준	경상북도 포항시 북구 죽도2동 715-1	054-277-9981	0	24,898	
(주)포항환경건설			한진오	경상북도 포항시 북구 흥해읍 덕장리 648-2번지	054-261-8080	4	46,476	
신우환경(주)			김정애	경상북도 포항시 남구 해도2동 60-4 동보상가1층	054-284-6803	15	24,261	
(주)동석환경			김동석	경상북도 포항시 남구 대도동 627-1번지	054-275-9688	6	76,967	

구 분		업 체 명	대표자	소 재 지	전화번호	차량(대)	2007 수집·운반량 (톤)
시도	시군구						
	포항시	만선환경산업(주)	이삼희	경상북도 포항시 북구 흥해읍 대련리 461번지 경상북도 포항시 북구 흥해읍 대련리 461번지	054-262-9567	5	0
		태광환경산업	원정해	경상북도 포항시 북구 죽도동 670-15번지 2층	054-284-0202	7	3,967
		엠에스디산업(주)	이동철	경상북도 포항시 북구 죽도2동 340-62	054-282-3678	3	13,870
		(주)영일개발	정수일	경상북도 포항시 남구 해도2동 122-24(주) 영일개발	054-284-4568	3	22,671
		(주)면강	이호진	경상북도 포항시 남구 대송면 옥명리 200-1	054-278-1700	6	18,216
		효원환경	신성대	경상북도 포항시 북구 항구동 107-2	054-249-5200	3	8,464
		(주)삼성환경	남홍중	경상북도 포항시 남구 동해면 석리 92-4번지	054-268-5201	5	14,216
		(주)한동R&C	천기화	경상북도 포항시 북구 흥해읍 용천리 1152-5	054-261-5292	10	22,102
		(주)영진아스콘	채창열	경상북도 포항시 북구 청하면 미남리 31-4	054-232-3705	4	3,141
		(주)우일중기	박삼준	경상북도 포항시 남구 해도동 그랜드오피스텔607	054-281-8866	4	576
		현대운수(주)	이태우	경상북도 포항시 남구 해도동 171-18	054-274-5756	3	0
		(주)녹백	이영해	경상북도 포항시 남구 청림동 978-12번지	054-292-7800	3	4,049
		푸른이앤씨(주)	김순희	경상북도 포항시 남구 해도1동 437-6	054-272-1720	3	83,021
	경주시	경원(주)	한상령	경상북도 경주시 외동읍 제내리 559-3	054-776-6627	11	307,460
		(주)세영	임재빈	경상북도 경주시 강동면 다산리 산77	054-762-7117	6	98,537
		대림산업(주)	이경호	경상북도 경주시 천북면 화산리 914	054-776-5867	7	89,727
		(주)성민건설	이명자	경상북도 경주시 충효동 2969-2	054-745-9001	2	8,025
		(주)신라환경	권기홍	경상북도 경주시 동천동 808-6 2층	054-772-6540	3	34,148
		(주)신명산업	이해숙	경상북도 경주시 황성동 800-24	054-749-4477	3	17,803
		세원개발(주)	이규태	경상북도 경주시 황성동 우주타운 상가 101호	054-777-7474	3	37,479
		(주)유진개발	김형록	경상북도 경주시 안강읍 안강1리 288-12번지	054-763-6900	3	19,039
		계림환경(주)	김정희	경상북도 경주시 외동읍 제내리 559-3	054-774-6627	3	1,451
		한국신기술산업(주)	홍순팔	경상북도 경주시 강동면 다산리 87-2	054-762-3002	3	45,782
(주)푸른환경	장성	경상북도 경주시 내남면 덕천리 821	054-749-0735	7	4,245		
영남개발(주)	조민재	경상북도 경주시 황성동 658-13	054-742-1498	5	32,757		
바로철거산업	정활수	경상북도 경주시 황성동 643-6	054-771-0013	3	9,555		
(주)거진산업	손성호	경상북도 경주시 황성동 255-3번지 계림종합상가 116호	054-776-3232	3	10,072		
광신건설(주)	임정희	경상북도 경주시 감포읍 전촌리 687-6	054-741-1717	3	1,500		
(주)우리	박수곤	경상북도 경주시 내남면 명계리 482-1번지	054-776-0097	4	0		

구 분		업 체 명	대표자	소 재 지	전화번호	차량(대)	2007 수집·운반량 (톤)
시도	시군구						
경북	김천시	(주)경북산업	박병숙	경상북도 김천시 개령면 남전리 676-1번지	054-437-4557	4	1,883
		한라환경	이태협	경상북도 김천시 아포읍 인리 951번지	054-432-1326	4	5,464
		김천환경	최영희	경상북도 김천시 신음동 998번지	054-437-2259	3	15,219
		(주)그린파워텍	조명범	경상북도 김천시 남면 부상리 879-1,2번지	054-435-6647	10	196,308
		현대환경	윤원철	경상북도 김천시 덕곡동 691-1	054-432-5794	5	452
		(주)특수개발	오장호	경상북도 김천시 지좌동 568-1	054-437-9116	4	4,507
		금곡환경	이재규	경상북도 김천시 아포읍 인리 997-11	054-434-1883	3	721
		모암환경	이갑원	경상북도 김천시 모암동 177-4	054-434-0958	8	1,511
		대성환경개발	조규익	경상북도 김천시 백옥동 77-5	054-433-3578	10	12,896
		금강환경산업	오용순	경상북도 김천시 평화동 104-2	054-433-1155	3	5,933
		글로벌환경	백창현, 나영세	경상북도 김천시 평화동 15-3 한일목련@112호	054-433-5432	3	18,749
		명성건설환경	박만수	경상북도 김천시 모암동 175-36번지	054-436-4073	3	3,609
		대명환경	정민복	경상북도 김천시 다수동 366번지	054-433-7712	0	0
	안동시	화성환경산업(주)	강경구	경상북도 안동시 풍천면 어담리 68-2	054-841-7890	4	36,138
		동방환경산업(주)	손진열	경상북도 안동시 수하동 797-30	054-859-7979	12	133,236
	구미시	경안환경	유대연	경상북도 구미시 산동면 성수리 140번지 경안환경	054-473-5260	4	600
		구미녹색환경(주)	김덕호	경상북도 구미시 고아읍 대망리 산74	054-482-4466	12	111,274
		(주)토종환경	손재무	경상북도 구미시 산동면 적림리 482-10	054-471-4700	8	238,414
		경북환경(주)	김석태	경상북도 구미시 선산읍 죽장리 821번지	054-481-9991	5	16,149
		영남환경	이인학	경상북도 구미시 선산읍 죽장리 821번지	054-482-9992	2	13,210
		대풍환경중기	안진영	경상북도 구미시 고아읍 원호리 285-1번지	054-456-9444	4	9,615
		경북환경	김상열	경상북도 구미시 신동 76-2번지	054-473-7964	3	460
		대산환경(주)	황희웅	경상북도 구미시 구평동 435-13 명문빌딩 2층	054-472-2211	4	72,085
		(주)태흥환경개발	정재열	경상북도 구미시 장천면 신장리626-5 166-7	054-475-2286	6	8,027
		(주)평화도건골재	이창호	경상북도 구미시 선산읍 동부리 558-6번지	054-481-0704	0	36,181
		일개미주택개발	조철용	경상북도 구미시 원평1동 1026번지	011-522-6404	3	0
		유창알앤씨	성기원	경상북도 구미시 지산동 59-7	054-452-1240	3	0
청지환경	전병옥	경상북도 구미시 상모동 302-4	054-465-9490	3	0		
(주)대화티엔에스	엄재경	경상북도 구미시 인의동 597-6번지	054-473-7557	3	86		

구 분		업 체 명	대표자	소 재 지	전화번호	차량(대)	2007 수집·운반량 (톤)
시도	시군구						
	영주시	소백환경	노진기	경상북도 영주시 장수면 화기리 647	054-638-2525	6	39,830
		대창건설(주)	정병대	경상북도 영주시 휴천동 1862-3	054-635-4800	4	1,619
	영천시	대평그린(주)	조진현	경상북도 영천시 금노동 540-1번지	054-335-1122	3	13,622
		(주)대림환경	우현승	경상북도 영천시 신녕면 완전리 877-1	054-336-5867	4	5,835
		대평산업(주)	손영진	경상북도 영천시 대창면 사리리 204-1번지	054-335-6788	3	64,693
		ICE환경개발	김병채	경상북도 영천시 금호읍 냉천리 417-20	0543365055	3	975
	상주시	(주)갑장산업개발	안기식	경상북도 상주시 공성면 산현리 35	054-532-4488	6	82,281
		재지환경(주)	이은지	경상북도 상주시 거동동 107-19번지	0454-533-3393	3	15,836
		상주환경	김문달	경상북도 상주시 공성면 장동리 544-2	054-534-2550	3	935
	문경시	(주)홍우	안창오	경상북도 문경시 점촌동 374-10번지	054-554-9888	6	0
		(주)새재환경	조병호	경상북도 문경시 신기동 336번지	054-554-0603.4	9	85,321
		푸른환경	김명화	경상북도 문경시 호계면 호계리 18-5	054-553-0106.7	4	44,307
		(주)문봉건설	손윤희	경상북도 문경시 산양면 봉정리 84	0545541209	5	31,552
		(주)대한종합중기	엄무섭	경상북도 문경시 모전동 868영풍마드레빌 103-1108	0545416877	3	1,195
	경산시	대신중기환경	이국희	경상북도 경산시 진량읍 문천리 558	053-813-0694	0	0
		미래개발(주)	윤주용	경상북도 경산시 압량면 부적리 200	053-818-2477	3	17,386
		남경환경(주)	김무남	경상북도 경산시 와촌면 박사리 1-5 남경환경(주)	053-853-5867	18	187,113
		동성환경골재	차현자	경상북도 경산시 옥곡동 522-3번지	053-816-9987	0	394
		(주)해림환경개발	김탁동	경상북도 경산시 남천면 하도리 729-8	053-813-5678	7	21,367
	군위군	(주)회덕산업개발	이영호	경상북도 군위군 군위를 동부리 100-1번지	054-383-2333	3	16,881
		동성환경(주)	유 기 남	경상북도 군위군 군위를 서부리 390-11번지	010-5679-7977	4	1,951
의성군	동성환경산업(주)	이재업	경상북도 의성군 단촌면 방하리 산19	054-833-1231	7	131,532	
청송군	청송그린환경	현갑삼	경상북도 청송군 청송읍 월막리 374-2	054-873-3063	4	4,405	
	(주)창유환경	배은숙	경상북도 청송군 청송읍 금곡1리 841-1번지 지내	054-873-1090	3	9,603	
	금강환경	엄상섭	경상북도 청송군 진보면 신촌리 23-9	054-874-0874	3	1,328	
영양군	대진환경(주)	권현진	경상북도 영양군 영양읍 서부리 501번지	054-682-3321	3	3,648	
영덕군	태안환경개발주식회사	김용태	경상북도 영덕군 강구면 오포2리 580-7	054-734-0492	3	2,698	
	삼호건설(주)	강명암	경상북도 청도군 청도읍 고수리 495-7	054-371-5670	3	3,573	
	(주)동흥개발	이경동	경상북도 청도군 이서면 서원리 320-56번지	054-373-3100	3	2,747	

구 분		업 체 명	대표자	소 재 지	전화번호	차량(대)	2007 수집·운반량 (톤)
시도	시군구						
	청도군	주식회사현성토건	이 성 동	경상북도 청도군 이서면 신촌리 950-4	054-371-1460	3	1,456
		(주)경승산업	오승희	경상북도 청도군 이서면 학산리 111번지	054-372-7000	3	1,335
		(주)한울	김옥연	경상북도 청도군 청도읍 고수리 1039-7	054-371-5488	3	1,794
	고령군	(주)비케이	이영우	경상북도 고령군 성산면 박곡리 409-18	054-954-5055	5	2,223
	성주군	(주)대호에코텍	김석우	경상북도 성주군 용암면 용계리 687-1	053-790-8000	23	500,844
	칠곡군	대동산업(주)	남병술	경상북도 칠곡군 기산면 영리 191	054-977-0771	3	2,184
		삼진골재상사	김준식	경상북도 칠곡군 약목면 무림리 경상북도 칠곡군 약목면 무림리 799-7	054-977-8188	3	5,357
		경북환경	김석태	경상북도 칠곡군 왜관읍 삼청리 959-3번지	054-437-4556	3	23,959
		영남환경	염성인	경상북도 칠곡군 왜관읍 왜관리 1269-10	054-972-7204	3	31,524
	소계	105				569	
창원시	신아골재환경	채용진	경상남도 창원시 소계동 130-42	296-6844	4	6,153	
	소계목재골재환경	박인숙	경상남도 창원시 소계동 130-46	055-251-4585	5	1,704	
	성화환경	이병한	경상남도 창원시 신월동 68-1번지 토월복합상가 416호	0552382477	4	803	
	정우환경개발	이상화	경상남도 창원시 소계동 창원시 소계동 130-200번지	055-281-8484	5	6,226	
	형제골재환경	최용식	경상남도 창원시 동정동 222-3	055-252-0606	5	4,317	
	마창환경골재	김상국	경상남도 창원시 소계동 130-166 마창환경개발	2510358	3	79	
	대양산업	서재형	경상남도 창원시 중앙동 평화오피스텔 경남 창원시 중앙동93-1 평화오피스텔611호	268-6594	3	696	
	초록환경산업(주)	주순봉	경상남도 마산시 진북면 망곡리 305-2	055-221-2886	7	6,270	
	(주)청림건설	변봉철	경상남도 마산시 진북면 망곡리 13-5	055-271-5602	6	17,982	
	정우산업개발	유혜정	경상남도 마산시 회원동 641-21번지 3층	055-222-3212	10	112	
	오동환경	서용주	경상남도 마산시 오동동 17-45	055-241-6733	4	87	
	아신엔지니어링(주)	정민식	경상남도 마산시 산호동 383-4번지 2층 아신엔지니어링(주)	055-221-0302	3	94	
	보성자원	이정원	경상남도 마산시 진북면 추곡리 573	055-271-0388	0	540	
	주광원환경	김영관	경상남도 마산시 진북면 추곡리 784-1	0552720014	3	172	
	동일환경	강윤석	경상남도 마산시 월영동 708-2 동아아파트 210-1402	055-221-4314	3	23	
	완월환경골재	권재천	경상남도 마산시 완월동 229-1	055-248-5220	3	0	
	화영산업	추삼선	경상남도 마산시 신포동1가 67-8	055-224-5574	3	0	
	새싹환경	김덕순	경상남도 마산시 해운동 63-1 경민파라다이스 1002	0552214025	3	0	
	(주)우리산업	김영관	경상남도 마산시 진북면 추곡리 784-1	055-272-0014	3	1	

구 분		업 체 명	대표자	소 재 지	전화번호	차량(대)	2007 수집·운반량 (톤)
시도	시군구						
마산시	(주)진산기업	편경록	경상남도 마산시 교방동 365-23	055-245-3320	3	0	
	(주)거용환경	김정애	경상남도 마산시 양덕동 666-7	055-295-8882	3	104	
	(유)우인	정병화	경상남도 마산시 해운동 64번지	011-877-5642	3	0	
	(주)푸른환경	조현용	경상남도 마산시 진전면 오서리 106-1	055-271-0400	10	115,224	
	(주)두리	한치규	경상남도 마산시 진북면 망곡리 111-4	271-8014	6	2,392	
	(유)성진	임해용	경상남도 마산시 진북면 망곡리 104-2	055-271-6251	7	1,291	
	푸른환경개발	조현용	경상남도 마산시 회원2동 652-1	055-243-4343	4	683	
	(주)삼우리콘산업	양진수	경상남도 마산시 신포동1가 64-3 준빌딩4층 (주)삼우리콘산업	294-3330	13	240,695	
	동광골재환경	이학중	경상남도 마산시 교방동 384-1	247-3066	4	1,341	
	형제골재환경	김동환	경상남도 마산시 중앙동3가 4-194	055-224-0315	3	98	
	(주)광명환경산업	박영진	경상남도 마산시 완월동 229-1번지	055-296-5501	5	85,291	
	조건사	성옥희	경상남도 마산시 자산동 24-2번지	0552439889	3	49	
	(주)엠제이산업개발	김병기	경상남도 마산시 진북면 부평리 342번지	055-272-0561	5	808	
	진주시	시민환경	김용현	경상남도 진주시 장재동 436-2	055-758-8900	4	5,619
(주)청암산업		이석균	경상남도 진주시 명석면 오미리 302	744-4031	3	48,428	
진주환경(유)		권영택	경상남도 진주시 상평동 234-12	055-752-5933	3	663	
우리환경		김귀숙	경상남도 진주시 초전동 1051-3	055-758-6009	3	953	
동건환경(주)		이영학	경상남도 진주시 지수면 압사리 78-1	055-759-6666	4	108,987	
(주)계림환경		최일배	경상남도 진주시 금산면 장사리 1079	055-757-2085	3	716	
(주)진양환경		이경규	경상남도 진주시 이현동 29-33번지	055-747-1609	3	2,451	
(주)나라환경		윤한진	경상남도 진주시 상평동 275-59	055-759-0225	3	107	
푸른환경		제정자	경상남도 진주시 장재동 639	055-759-2945	0	3,873	
(주)금동산업		김재진	경상남도 진주시 상평동 277-39	055-753-0922	0	0	
(주)경남환경		김대석	경상남도 진주시 상평동 302-6번지	761-8083	0	596	
삼삼환경(주)		박환순, 박명식	경상남도 진주시 대곡면 단목리 185-1	055-745-3327	13	135,685	
현대환경산업(주)		남정옥	경상남도 진주시 장대동 107-4	055-742-2825	0	30,353	
하대자원		정기수	경상남도 진주시 진성면 천곡리 937-2,3 번지	055-761-1764	3	0	
남강환경자원	서돌연	경상남도 진주시 초전동 1329-7	055-759-3793	3	265		

구 분		업 체 명	대표자	소 재 지	전화번호	차량(대)	2007 수집·운반량 (톤)
시도	시군구						
경남	진해시	제일기업	정화정	경상남도 진해시 이동 401-5	055-546-2736	4	1,201
		(주)고려환경	박만근	경상남도 진해시 장천동 239-1	055-551-4444	6	2,496
	통영시	통영환경개발(주)	박정부	경상남도 통영시 용남면 장평리 125-12	055-648-7273	3	59,161
		한진기업(주)	이종근	경상남도 통영시 북신동 699-9	055-644-1265	4	6,451
		대성기업	남승희	경상남도 통영시 북신동 621	055-645-1539	3	1,189
	사천시	사천환경(주)	김술년	경상남도 사천시 곤양면 대진리 423-1	055-854-8500	20	338,602
		자원개발(주)	강종기	경상남도 사천시 곤양면 맥사리 510	055-855-1311	5	77,023
		유신환경(유)	권오현	경상남도 사천시 축동면 반용리 299번지	055-855-2345	6	63,417
		(주)장산환경	양성우	경상남도 사천시 향촌동 1155-9	055-833-6041	4	0
	김해시	(주)태영환경	김찬수	경상남도 김해시 주촌면 선지리 30-32번지	055-338-3890	4	3,934
		(주)대상환경산업	박우범	경상남도 김해시 주촌면 내삼리 1049번지	055-338-4491	6	9,114
		(주)제이케이산업환경	김종찬	경상남도 김해시 안동 한효 아파트 102동 1003호	055-336-1057	3	0
		(주)성창산업	김정오	경상남도 김해시 삼정동 618-10번지	055-339-0416	3	6,672
		덕흥건설	주위수	경상남도 김해시 내동 1141-4번지 성하빌딩3층 301호	336-0137	4	0
		(주)경부 이엔티	박 사 익	경상남도 김해시 생림면 나전리 1090-10 번지	055-326-9123	0	0
		삼성산업개발(주)	주위수	경상남도 김해시 내동 1141-4성하빌딩301호	055-336-0137	7	0
		민영기업	김시태	경상남도 김해시 내동 1110-5	055-312-2558	8	0
		금광개발(주)	유선주	경상남도 김해시 삼계동 산120	055-339-8643	20	166,329
		성원이엔티(주)	김성우	경상남도 김해시 한림면 신천리 434-9	055-346-1283	28	991,886
		남도산업(주)	최대원	경상남도 김해시 한림면 안곡리 729-3	055-343-0059	8	274,558
		(주)중앙환경	박용기	경상남도 김해시 한림면 안하리 224-4번지	055-343-7755	0	183,955
	밀양시	(주)정우개발	조기영외1	경상남도 밀양시 부북면 전사포리 116-1	055-352-9595	5	67,100
		세정건설	이정재	경상남도 밀양시 상동면 가곡리 638	055-355-5350	7	31,521
		(주)유경	이현석	경상남도 밀양시 초동면 명성리 444	055-391-5161	3	12,270
	거제시	태성개발(주)	김효성	경상남도 거제시 장목면 장목리 471-14	055-636-8870	9	178,744
		(주)양산개발	서후기외1	경상남도 양산시 유산동 447-18	055-387-6115	9	91,288
		(주)세창	신태호	경상남도 양산시 웅상읍 주남리 75-1	055-387-5991	6	289
		(주)창일기업	이우재	경상남도 양산시 웅상읍 덕계리 255-2	055-387-5448	4	2,960
(주)청솔		박주원	경상남도 양산시 상북면 외석리 233	055-374-0007	3	2,346	

구 분		업 체 명	대표자	소 재 지	전화번호	차량(대)	2007 수집·운반량 (톤)
시도	시군구						
	양산시	(주)원광환경	전현수	경상남도 양산시 어곡동 542-11	055-386-9930	3	1,452
		대성환경	이두성	경상남도 양산시 삼호동807-4활실파크203호 경남양산시 주남동산59-4	055-364-9393	4	725
		영남환경	장환웅	경상남도 양산시 동면 가산리 1009번지	055-381-3100	3	0
		(주)진일골재	우익기	경상남도 양산시 어곡동 756-3	055-385-4352	3	246,730
		창일산업	서민조	경상남도 양산시 웅상을 덕계리 260-1번지	055-367-1004	13	65,295
		(주)제이로지스	정 하 용	경상남도 양산시 다방동 563-2	(055-364-7777	4	0
		청광산업	강흥조	경상남도 양산시 웅상을 소주리 432번지	055-367-0400	3	0
	의령군	(주)의령환경	정은선	경상남도 의령군 의령읍 중동리 403-8	055-572-0300	4	0
		청호산업개발(주)	이동기	경상남도 의령군 가례면 가례리 195-5	055-572-2424	1	61,111
	함안군	수성산업(주)	노문옥	경상남도 함안군 범수면 윤외리 1489-3번지	055-583-5885	12	357,115
		대진환경	박희포	경상남도 함안군 칠원면 유원리 1435-23	055-587-6888	9	138,454
		(주)대신그린환경	유경문	경상남도 함안군 산인면 신산리 519번지(주)대신그린환경	055-583-0998	8	135,465
		태경환경	하진화	경상남도 함안군 칠원면 구성리 864번지	055-586-0433	3	987
		(주)오곡산업	윤종열	경상남도 함안군 칠원면 유원리 931번지	055-587-7080	13	100,097
	유)삼일골재	박성호	경상남도 함안군 칠원면 용정리 97	055-587-5406	3	0	
	고성군	한성개발(주)	황치범	경상남도 고성군 고성을 교사리 협동그린타운101-1202호	055-673-9713	5	30
	남해군	남해종합환경(주)	양종진	경상남도 남해군 남해읍 북번리 1-26	0558622413	3	319
		(주)초원환경	양영아	경상남도 남해군 고현면 도마리 800	055-864-7460	12	23,761
	하동군	자연환경리사이클	문평수	경상남도 하동군 양보면 지례리 193-14번지	055-884-5742	4	73,329
		(주)건호환경	여미향	경상남도 하동군 하동읍 읍내리 972-1	055-884-0362	3	1,962
	산청군	일신환경(주)	박시원	경상남도 산청군 신안면 하정리 457번지	(055-973-7500	8	64,476
		(주)동영환경	임점모	경상남도 산청군 오부면 양촌리 231-1	055-973-8512	3	22,896
	함양군	(주)상림환경	윤호근	경상남도 함양군 지곡면 창평리 524-8	055-964-0072	3	69
		남양기업(주)	이 필 규	경상남도 함양군 휴천면 호산리 680번지	055-962-6677	16	59,213
	거창군	(주)한국크락샤	하종탁	경상남도 거창군 위천면 모동리 산127-2번지	055-945-0667	3	20,895
		천지환경	김종민	경상남도 거창군 마리면 대동리 1526-1	055-942-8211	8	62
		합동중기덤프	황대인	경상남도 거창군 거창읍 송정리 45-6	055-943-0707	4	715
	합천군	초계산업	허덕규	경상남도 합천군 적중면 죽고리 895-5	055-931-7844	12	111,180
		(주)상원엔텍	한영수	경상남도 합천군 을곡면 두사리 275번지	055-932-9200	16	158,840

구 분		업 체 명	대표자	소 재 지	전화번호	차량(대)	2007 수집·운반량 (톤)	
시도	시군구							
제주	소계	39				221	791,608	
	제주시	(주)다다오환경	이시준	제주특별자치도 제주시 도남동 75-4 4층	064-755-2828	2	0	
		(주)대주환경자원	전춘주	제주특별자치도 제주시 화북2동 3119-6	064-722-8233	3	46	
		귀덕1건기	현승철	제주특별자치도 제주시 노형동 906 그린화재빌딩 7층	0647137740	6	428	
		글로벌건기	고은식	제주특별자치도 제주시 노형동 906 그린화재빌딩 7층	0647137740	7	838	
		대섬중기	최낙출	제주특별자치도 제주시 노형동 906 그린화재빌딩 7층	0647137740	7	1,113	
		동일운수(주)	동일운수	제주특별자치도 제주시 화북1동 2128-1	064-726-6382	3	14	
		봉황중기	강병찬외 7인	제주특별자치도 제주시 애월읍 봉성리 4032-1	064-713-7740	1	505	
		산업건기	강학범	제주특별자치도 제주시 노형동 906 그린화재빌딩 7층	0647137740	3	559	
		서귀건설	강정선	제주특별자치도 제주시 노형동 906 그린화재빌딩 7층	0647470810	24	3,045	
		세원중기	박남훈	제주특별자치도 제주시 노형동 906 그린화재빌딩 7층	0647137740	6	392,640	
		신천공무사	최익환	제주특별자치도 제주시 이도2동 1132-5	064-757-3942	3	721	
		영우건기	고순식	제주특별자치도 제주시 노형동 906 그린화재빌딩 7층	0647137740	4	1,449	
		오륜건기사	한봉건	제주특별자치도 제주시 조천읍 함덕리 1663-1	064-784-3000	7	3,465	
		오륜중기	문태희	제주특별자치도 제주시 조천읍 함덕리 1663-1	064-784-3000	3	2,129	
		오성중기	현봉석	제주특별자치도 제주시 노형동 906 그린화재빌딩 7층	0647137740	11	53,700	
		은하환경	고문자	제주특별자치도 제주시 도련1동 2206-3	064-755-8023	7	7,318	
		일선건설	강순규	제주특별자치도 제주시 해안동 844-1	064-739-3915	4	2,299	
		재윤건기	오영진	제주특별자치도 제주시 조천읍 함덕리 941-27번지	064-782-8270	5	580	
		전국구덤프	강순선외4인	제주특별자치도 제주시 조천읍 함덕리 976 대성주택202호	064-783-2959	5	72	
		제주건기	이규수외25인	제주특별자치도 제주시 화북1동 2130번지	064-755-2992	28	3,156	
		제주산업(주)	현창헌	제주특별자치도 제주시 회천동 294-22	064-721-8882	8	192,535	
		제주환경산업	김대성	제주특별자치도 제주시 화북1동 2140번지	702-3322	4	5,154	
		주형건기	홍지철	제주특별자치도 제주시 이도2동 1132-18	064-726-1238	4	597	
		진보건기	백승훈	제주특별자치도 제주시 이호2동 930-8	0647435061	4	26,335	
		초록환경	김종복	제주특별자치도 제주시 이도동 1536-1 공간아트빌1층	064-721-4135	3	427	
		해성중기	신성길	제주특별자치도 제주시 노형동 906 그린화재빌딩 7층	0647137740	11	5,299	
			(주)탐라이엔티	허재호	제주특별자치도 서귀포시 서홍동 1593-1	733-5522	5	15,552
			(주)한라엔지니어링	박성현	제주특별자치도 서귀포시 서귀동 117	064-733-9500	5	44,186

구 분		업 체 명	대표자	소 재 지	전화번호	차량(대)	2007 수집·운반량 (톤)
시도	시군구						
	서귀포시	대성기업	문순용	제주특별자치도 서귀포시 서홍동 1622	064-733-7781	3	3,113
		동서환경	이재원	제주특별자치도 서귀포시 동홍동 195-1	064-733-2476	4	7,197
		두원개발	강두원	제주특별자치도 서귀포시 서귀동 324-2	064-763-0788	3	967
		산남환경	김윤성 외 1인	제주특별자치도 서귀포시 동홍동 91-3	064-738-7072	4	8,592
		서귀중기	오성창	제주특별자치도 서귀포시 동홍동 534-1번지	064-732-7624	3	667
		안정건기	안정희	제주특별자치도 서귀포시 토평동 1002-4	064-733-2549	3	1,221
		양지개발	오진수	제주특별자치도 서귀포시 동홍동 1542-7	064-762-9949	4	2,307
		연합덤프	오창신	제주특별자치도 서귀포시 표선면 세화리 1540-7	064-733-8787	3	1,237
		예래중기주식회사	김용택	제주특별자치도 서귀포시 상예동 3589	064-738-7900	5	1,811
		일출	양종오	제주특별자치도 서귀포시 동홍동 62-3	064-732-8272	3	0
		칠십리자원	김진혁	제주특별자치도 서귀포시 강정동 3315-1번지 2/3	064-739-0805	3	334

다. 중간처리업체(생활 및 사업장폐기물)

구 분		전문분야	업 체 명	대 표 자	소 재 지	전화번호	중 간 처 리 시 설 현 황								2007 처리량(톤)	
시도	시군구						소각 시설명	기계적 처리시설명	화학적 처리시설 명	생물학적 처리시설명	재활용시설명	기타 시설명	처리능력 (톤/일, m ³ , HP)	설치비 (백만원)		허가(승인)일 (년.월.일)
합계			722개소									885,885	0	5,277	10,006,951	
서울	소계		2개소									23,659	0	24	10,820	
	강서구	재활용	에콜리아이에스엔케이에에코하이클유	서동영	경기도여주군가남면신세계403-1	031-884-4007						120.0	1,500	2001.3.7	15	10,800
	강북구	재활용	강북구청	김현풍	서울 강북구 번동 산 28-7	901-6883				선별처리시설		100, 10591, 250	22,159	2007.8.8	9	20
부산	소계		20개소									1049.16	41,823		128	205,973
	해운대	재활용	(주)정토	윤동렬	반여동 559	666-6123		파쇄				10.0	16	2006.08.18	1	2,133
	사하	소각	(주)거림	지문규	구평동 427-1	266-6033	소각					40.8	300	1999.01.12	20	5,237
	사하	소각	(주)에너지네트웍	최덕윤	신평동 642-10	292-2074	소각					300	34,008	1999.07.27	29	33,089
	사하	재활용	(주)대성리싸이클	손호동	장림동 924	262-5753			파쇄기			99	60	2001.03.26	5	1,473
	사하	기타	창신화학(주)	김창기	장림동 1081-3	262-2145			절단기			15	10	2001.08.24	2	2,088
	사하	기타	(주)GMS21	임흥운	장림동 907-4	263-2327			정제			0.36	30	2005.03.02	2	15
	사하	재활용	가남환경	손귀분	장림동914-35	262-3511			파쇄	계량시설		140	25	2006.4.12	5	54,000
	강서구	기타	(주)금산	김영배	송정동 1585-8	831-6060		파쇄,분쇄시설				2	550	2006.07.13	14	0
	강서구	기타	세광엔텍	서경희	송정동 1771-10	831-9335		파쇄,분쇄시설				2	330	2003.01.04	3	13
	강서구	기타	대호수지	손영희	송정동 1648-4	831-7731		파쇄,분쇄시설				1	250	2005.05.19	2	1,948
	강서구	음식물류	(주)피마	김영수	송정동 1688-1	831-6060			시료화, 퇴비화 소멸화시설			210	1,500	2006.06.15	4	69,301
	강서구	기타	극동산업	김봉식	송정동 1664-3	831-2501		파쇄,분쇄시설				2.0	500	2007.11.12	3	9
	사상구	소각	(주)동아유화	김익수	감전동 146-8	323-4411	일반소각					8	1,500	94.06.17	5	2,720
	사상구	기타	대아환경(주)	김지태	엄궁동 644-7	310-8248		파쇄시설				64	1,100	97.12.26	5	17,872
	사상구	재활용	(주)풍림	오유희	감전동 952-6	317-0371		파쇄시설				95	1,000	07.06.28.	5	4,360
	사상구	재활용	(주)청록환경	한창윤	삼락동 120-4	303-2776		파쇄시설				40	350	05.6.30.	5	2,690
	사상구	재활용	금강이엔씨	김동민	엄궁동 141-14	301-7141		파쇄시설				30.0	100	02.12.23	5	5,431
기장군	소각	협성리싸이클링(주)	정윤조	정관 달산936-1	727-7450	용융					10톤/일	80	2006.02.15	5	3,594	
기장군	재활용	협성리싸이클링(주)	정윤조	정관 달산936-1	727-7450		압축, 파쇄				17톤/일	70	2005.06.11 2002.11.20			
기장군	재활용	(주)정도산업개발	허정현	기장 청강708-2	724-4521		파쇄				31톤/일	60	2007.12.26	8	0	
소계			25개소									462	2,981		73	44,827
동구	기타	신성상사	김경두	각산동298-1	963-2233	일반소각						2	1,000	2000.2.24	1	1
동구		신성상사		각산동298-1				분쇄시설				29	100	2000.2.25	3	1,027
동구		신성상사		각산동298-1				절단시설				18	100	2001.1.15	2	1,027
동구		신성상사		각산동298-1				압축시설				12	300	2007.12.13	1	1,027
동구	기타	대한민국상이군경회	강달신	각산동294-9	963-2237			절단시설				56	100	1999.11.10	2	1,491
동구		대한민국상이군경회		각산동294-9				분쇄시설				72	100	2000.3.1	3	1,491
동구		대한민국상이군경회		각산동294-9				탈수시설				16	50	1999.11.10	1	1,491
동구		대한민국상이군경회		각산동294-9				압축시설				16	300	2007.10.25	1	1,491
동구	기타	경북재향군인회각산동지점	이재권	각산동298-4	963-3408			분쇄시설				16	100	2002.6.11	3	798
동구		경북재향군인회각산동지점		각산동298-5				절단시설				16	50	2002.6.12	2	798
동구	기타	신성비철산업	김정태	각산동298-2	963-8877			절단시설				8	50	2005.10.19	3	296

구 분		중 간 처 리 시 설 현 황														2007 처리량(톤)	
시도	시군구	전문분야	업 체 명	대 표 자	소 재 지	전화번호	소각 시설명	기계적 처리시설명	화학적 처리시설 명	생물학적 처리시설명	재활용시설명	기타 시설명	처리능력 (톤/일, m ³ , HP)	설치비 (백만원)	허가(승인)일 (년.월.일)		관리인원 (명)
대구	서구	재활용	(주)세안엠에스	김재식	비산7동 2049-3	354-4777					정제시설		0		07.1.31		0
	달서구	재활용	녹색자원(주)	이동연	갈산동358-6	592-9393					압축, 분쇄		25	60	2003.5.30	6	3,010
	달서구	재활용	(주)고려엠텍	박정미	장동21	592-1802					절단, 압축		3	44	2002.3.28	5	56
	달성군	재활용	(주)경동유지	김 경 남	논공 분리 29-72	615-4452			용해				40	150	1997. 3. 7	10	19,169
	달성군	재활용	(주)대흥산업공사	이 보 협	논공 분리 29-82	615-0500			반응				4	100	1997. 7. 1	3	20
	달성군	재활용	은성비철금속	최 현 옥	구지 창리 1020-4	615-0027			반응				2	30	2000. 7. 13	2	23
	달성군	재활용	동일테크	차미경	하빈 하산 134	583-8395				분쇄			5	25	2000. 8. 10	3	208
	달성군	재활용	(주)부성리사이클링	김 성 제	논공 금포 1307	611-1991				분쇄			15	30	2000. 8. 17	5	6,373
	달성군	재활용	(주)신우환경	김 형 식	하빈 봉촌 648	583-0910					절단		12	50	2001. 1. 31	5	2,858
	달성군	재활용	대경사료(주)	신 균 애	구지 예현 430	616-2080					건조		8	122	2003. 12. 6	3	1,480
	달성군	재활용	(주)서원금속	이 인 환	논공 상리 682-1	614-0316				반응			1	100	2005. 9. 21	3	21
	달성군	재활용	모림산업	김 문 근	논공 상리 761-4	614-5426				파쇄			4	20	2006. 7. 6	2	3
	달성군	재활용	한국비철	조성제	논공 상리 783	356-6812				용융			2		2006. 12. 4	2	161
	달성군	재활용	(주)한맥	제동국	현풍 자모리 869-1	592-0336				파쇄			80		2007. 7. 5	2	507
	소계		59개소										1,989	91,864		322	747,686
대구	중구	소각	경인유화(주)	소영호	신흥동3가36	884-3061	일반소각						6	350	1992.12.22	10	1,412
	남구	소각	시온금속	정용복	도화동 818-21	875-0711	소각						40	108	2007.4.26	1	3
	연수구	기타	삼원환경	정해자	동촌동 1129-2	820-7330		파쇄기					100	143	2007.01.03	35	24,000
	남동구	소각	(주)그린스코	박래수	고잔동 742-3	817-0114	일반소각						80	4,500	1999.12.07	5	31,942
	남동구	소각	(주)이알지서비스	윤병선	남촌동 622-10	822-2961	일반소각						96	22,000	2005.12.02	5	25,563
	남동구	재활용	(주)서울화학경금속	한경희	고잔동674-3	811-9481					반응시설		30	200	1997.07.22	5	1,468
	남동구	재활용	대한민국상이군경회	강달신	고잔동 656-7	815-0723					분쇄시설		54	126	2000.06.26	9	1,186
	남동구	재활용	(주)씨엔에스	박석주	고잔동380	446-0388					파쇄, 분쇄시설		380	20	2000.08.28	7	41,415
	남동구	재활용	(주)보광메탈	대표이사	고잔동701-17	816-739					정제시설		5	50	2000.12.30	1	76
	남동구	재활용	주영산업	이점식	고잔동701-21	816-3015					정제시설		0	7	2001.02.06	2	3
	남동구	재활용	천보금속	강강작	논현동 434-10	818-2030					정제시설		0	58	2001.09.24	2	5
	남동구	재활용	청우금속	최우섭 외1명	논현동 432-14	822-0745					정제시설		0	27	2002.11.28	7	9
	남동구	재활용	(주)아이티그린	박찬일	논현동 437-3	812-8386					정제시설		2	85	2003.02.20	11	229
	남동구	재활용	여명산업	정경자	고잔동 86-8	446-9307					사료화시설		5	330	2003.04.15	5	998
	남동구	재활용	퍼펙트환경(주)	김진홍	고잔동 183	441-3272					분쇄시설		3	120	2004.06.17	5	1,458
	남동구	재활용	삼덕금속금은정련	진강석	논현동 432-14	816-0284					정제시설		1	514	2004.11.25	28	73
	남동구	재활용	(주)그린메탈	심재영	고잔동 308-14	446-1751			용융시설				8	50	2004.12.13	4	7
	남동구	재활용	(주)도성금속	박봉권	고잔동 139 M동	446-4112					정제시설		1	200	2005.02.25	22	4
	남동구	재활용	(주)골드코리아	김종아	고잔동 86-8 (3동)	446-5466					정제시설		1	240	2005.10.25	7	100
	남동구	재활용	신흥자원	이순희	고잔동 329	446-7555					반응시설		4	40	2006.02.14	3	21
	남동구	재활용	비전테크	노상균	고잔동 86-8 6동	442-0212					정제시설		1	200	2006.08.09	7	37
	남동구	재활용	경인수지	신규철	고잔동 141-7	832-4670					분쇄시설		20	45	2006.09.13	3	66
	계양구	재활용	(주)오성자원	안영만	작전동 610-8	551-0787							200		2004.06.19	2	1,101
서구	소각	케이비텍(주)	박무웅	석남동 223-21	571-3224	소각						102	7,900	1998.02.18	14	28,668	
서구	소각	인선이엔티(주)	오종택■김영운	경서동678-1	567-2929	소각						86	6,000	1997.09.20	1	42,983	

구분		중 간 처 리 시 설 현 황														2007 처리량(톤)	
시도	시군구	전문분야	업 체 명	대 표 자	소 재 지	전화번호	소각 시설명	기계적 처리시설명	화학적 처리시설 명	생물학적 처리시설명	재활용시설명	기타 시설명	처리능력 (톤/일, m ³ , HP)	설치비 (백만원)	허가(승인)일 (년.월.일)		관리인원 (명)
	서구	소각	태영환경(주)	김영운	원창동382-34	572-7823	소각						44	3,500	2000.07.24	14	9,905
	서구	기타	(주)디비아이텍	김도환	석남동223-559	578-1060		파쇄					8	13,000	2003.12.02	4	631
	서구	기타	대한산업개발(주)	장미희	왕길동52-19,20	563-6885		파쇄					60	50	2004.01.15	4	88,736
	서구	재활용	(주)태일금속	박명수	석남2동223-357	577-0044					소각시설		1	45	2000.01.14	1	0
	서구	재활용	(주)광성비료산업	이훈영	오류동410-127	564-6532					퇴비화		50	103	2000.02.01	1	0
	서구	재활용	성일하이텍	홍승표	가좌1동173-233	584-0162					소각시설		1	51	2000.04.11	1	24
	서구	재활용	(주)해울	홍진순	석남2동650-11	575-6541					소각시설		1	140	2000.04.27	1	58
	서구	재활용	태광전자	김종식	가좌동468-8	584-0881					반응시설		1	8	2000.05.16	1	52
	서구	재활용	(주)디비아이텍	김도환	석남2동223-559	578-1060					반응시설		1	11	2000.05.18	1	5
	서구	재활용	세원산업개발	오인석	오류동410-261	566-1703					파쇄시설		80	7	2000.08.12	1	37,198
	서구	재활용	(주)신세계자원	김정성■함영근	경서동372-3	561-2522					파쇄시설		64	7	2000.08.12	1	138,857
	서구	재활용	희성금속(주)	권영제	가좌동173-89	576-1153					반응시설		1	100	2000.08.30	1	241
	서구	재활용	삼아금속선광	이수택	왕길동186	562-2748					분쇄시설		7	12	2000.09.02	1	372
	서구	재활용	상일금속(주)	대표이사	가좌1동150-97	575-2302					소각시설		1	50	2000.09.02	1	2
	서구	재활용	(주)에이치엔	서금양	원창동382-83	578-8027					소각시설		1	80	2000.09.07	1	29
	서구	재활용	서인산업개발(주)	손영수■이태훈	오류동434-136	568-8496					분쇄시설		35	90	2000.10.05	1	6,407
	서구	재활용	삼원금속(주)	최팔규	석남2동223-277	581-9200					소각시설		1	100	2000.11.09	1	261
	서구	재활용	대한산업개발(주)	장미희	왕길동52-19	563-6885					파쇄시설		90	90	2000.11.21	1	7,531
	서구	재활용	신남종합상사	고동환	석남동223-376	573-8122					소각시설		1	120	2000.12.12	1	0
	서구	재활용	쓰리알메탈	강영복	가좌동468-8	578-3730					침전시설		1	53	2001.03.28	1	0
	서구	재활용	대성금속	이재복	경서동679-4	561-8044					분쇄시설		1	200	2001.08.04	1	556
	서구	재활용	신용화학	김인수	석남동650-93	581-7238					소각시설		1	6	2001.12.18	1	174,994
	서구	재활용	(주)부광에스지	조광현	원창동382-55	579-2144					소각시설		1	6	2002.11.04	1	14
	서구	재활용	태양자원(주)	박정술	오류동434-198,146	568-7907					파쇄시설		40	90	2003.12.23	1	46,969
	서구	재활용	(주)풍전비철	한정건	경서동680-3	561-9115					파쇄시설		40	90	2003.07.08	1	210
	서구	재활용	국민산업(주)	조영철	원창동382-84	573-5900					소각시설		1	80	2003.12.02	1	0
	서구	재활용	에닉스	고병산	석남동204-50	574-0025					소각시설		1	500	2003.09.20	1	28
	서구	재활용	동국종합상사	육성원	가좌동560-27	578-9613					소각시설		1	32	2004.12.04	1	21
	서구	재활용	명인엔텍(주)	대표이사	대곡동622-3	564-7485					파쇄분쇄시설		16	70	2005.05.09	6	2,613
	서구	재활용	신영산업	손호수	경서동693-6	561-4447					분쇄시설		24	1,000	2005.06.08	25	5,718
	서구	재활용	현수환경	이향숙	오류동410-77,341,456	564-9216					분쇄시설		24	250	2007.01.08	1	0
	서구	재활용	(주)공간산업개발	김빈	오류동1516-7	744-5018					압축시설		16	70	2007.01.10	1	6,102
	서구	재활용	경민웨이트(주)	장택용	오류동410-77	565-9400					분쇄시설		9	40	2007.05.29	1	0
	경제청(영축)	소각	인천국제공항공사	이재희	중구 운서동2850	741-2456	일반소각시설	-	-	-	-	-	140	28,500	2001.06.08	40	17,324
	소계		13개소											24,060	0	137	121,861
	서구	소각	(주)명성환경	이상수	매월동621-27	373-2900	소각						20.0	8,000	1999.3.29	15	22,417
	서구	재활용	삼능건설(주)	이광제	유촌동719-2	373-4681					사료화시설		200	6,000	1999.5.4	17	89,339
	서구	재활용	(주)명성환경	이상수	매월동621-27	373-2900					건조시설		300	8,600	2007.12.11	34	0
	광산구	재활용	세운철강(주)	김해숙	오선동273-47	953-8074					절단		5.0	90	2002.03.20	5	0
	광산구	재활용	현대수지	이웅진	대산동712	944-6489					분쇄		78HP	100	2005.08.04	3	877

구 분		중 간 처 리 시 설 현 황														2007 처리량(톤)					
시도	시군구	전문분야	업 체 명	대 표 자	소 재 지	전화번호	소각 시설명	기계적 처리시설명	화학적 처리시설 명	생물학적 처리시설명	재활용시설명	기타 시설명	처리능력 (톤/일, m ³ , HP)	설치비 (백만원)	허가(승인)일 (년.월.일)		관리인원 (명)				
광주	광산구	재활용	(주)정우화학	위석량	하남동 505-7	951-8895					분쇄		23.0	600	2005.06.20	30	7,832				
	광산구	재활용	(주)송연산업환경	나용균	오선동 546-2	956-3399					절단		2.0	100	2006.06.07	4	0				
	광산구	재활용	전남향군(주)	대표이사	도천동 356-3	954-0400					파쇄		5.0	100	2007.01.16	4	289				
	광산구	재활용	대한민국상이군경회	강달식	신창동 1063-2	224-3311					분쇄		5.0	70	2001.06.11	4	889				
	광산구	재활용	미래환경	박찬익	신창동 1094-28	011-421-0563					압축		30.0	100	2007.01.18	3	0				
	광산구	재활용	한국전선가공	이효정	신창동 1021-14	956-7181					분쇄		7.5HP	100	2007.02.01	3	23				
	광산구	재활용	하늘자원	이명철	신창동 1089-16	953-0015					분쇄		60HP	100	2007.11.29	10	195				
	광산구	재활용	(주)한마음실업	박민범	산정동 401-4	951-3311					분쇄		6.0	100	1999.03.29	5	0				
대전	소계		10개소											5,610	0	269	41,005				
	동구	재활용	새빛기업	김충목	대성동 282-15외2필지	042-271-1071					분쇄압축				2005.10.04	25	1,196				
	중구	재활용	광산기업(주)	김용욱	중촌동 471-29	226-2662					파쇄 분쇄, 압축		72.0	400	2003.08.01	118	60				
	중구	재활용	(주)대청자원	정휘순	어남동 143번지	286-7272						사료화	100.0	210	2002.07.05	2	41				
	서구	재활용	(주)화성그린	이종원	서구 우명동422	841-7250						사료화	200.0	5,000	2004.11.17	13					
	대덕구	소각	동양환경(주)	모종면	문평동 69-3	933-0450	고온열분해시설							3.18t/hr		1994.04.12	19	26,139			
	대덕구						연속식소각시설								3t/hr	2005.08.25					
	대덕구	재활용	(유)오성알씨	이수의	상서동 418-3	931-0393								50HP, 10HP		2000.03.02	47	12,283			
	대덕구																		40HP×2	2005.12.28	
	대덕구																			75HP, 50HP×2	2000.03.02
	대덕구																			25HP	2000.03.02
	대덕구																			550HP	2007.07.30
	대덕구	재활용	대한민국상이군경회	윤재철	상서동 399-6	934-9797								5KW	2000.01.31	4	438				
	대덕구	재활용	동양산업(주)	장용걸	상서동 384	931-0145									50HP×2	2000.03.02	20	488			
	대덕구																		75HP, 120HP	2005.01.25	
	대덕구																			75HP	2005.01.25
	대덕구																			30HP×2	2005.01.25
	대덕구																			10HP	2000.03.02
	대덕구	재활용	순환기업	주효순	신대동 482	626-5378								75HP	2000.12.08	6	360				
	대덕구												75HP	2006.04.04							
대덕구	기타	신대그린산업	윤용화	대화동 145	627-8249									50HP	2007.12.28	15	0				
대덕구																			15HP×2	2007.12.28	
소계			29개소										3,243	203,520		882	425,006				
남구	소각	조양종합에너지(주)	강태진	남구 용연동 429-5	256-0103		일반소각						53	2,500	1994.04.28	13	0				
남구	소각	한솔이엠이(주)동부지사	정형근	남구 용연동 490-4	256-0207		일반소각						34	1,900	1994.07.30	4	14,878				
남구	소각					고온소각					46	2,700							0		
남구	소각	(주)코엔텍	허의웅	남구 용잠동 산157	228-7353		고온소각						150	21,000	1999.02.09	20	48,009				
남구	소각					고온소각					150	21,000							0		
남구	소각	(주)엔씨씨	강일영	남구 용잠동 529-19	256-0111		일반소각						48	2,000	1994.06.21	20	13,518				
남구	소각					고온소각					47	3,000							0		
남구	재활용	협성기업	차현숙	남구 신암동 176-6	271-7737						분쇄		3	30	2007.03.08	2	730				
울주군	소각	(주)유성	류해렬	온산읍 당월리 248	240-7300		일반소각						95	8,000	1994.04.28	20	21,467				

구 분		중 간 처 리 시 설 현 황														2007 처리량(톤)		
시도	시군구	전문분야	업 체 명	대 표 자	소 재 지	전화번호	소각 시설명	기계적 처리시설명	화학적 처리시설 명	생물학적 처리시설명	재활용시설명	기타 시설명	처리능력 (톤/일, m ³ , HP)	설치비 (백만원)	허가(승인)일 (년.월.일)		관리인원 (명)	
울산	울주군	소각	(주)범우	강동관	온산을 학남리 55	238-1561	고온소각							72	3,500	1994.05.24	20	17,860
	울주군	소각					고온소각										48	4,500
	울주군	재활용	(주)국토자원	이중숙	온산을 대정리 505	239-2260					혼합.분쇄			1,200	800	2000.07.08	4	13,329
	울주군	재활용	코리아리사이클링(주)	정의상	온산을 강양리 681-1	239-2944					파쇄.분쇄			99	240	2003.10.24	3	39,376
	울주군	재활용	대광자원개발	강영수	온산을 원산리 1133-5	237-1424					파쇄			15	80	2004.04.16	6	2,170
	울주군	재활용					용융										15	70
	울주군	재활용	(주)제이에스이	신광승	온산을 화산리 344-1	237-6711					파쇄			80	200	2004.12.20	4	3,333
	울주군	재활용					용융										60	400
	울주군	재활용	(주)다우메탈	김종열	온산을 화산리 333	237-5400							정제	25	1,100	2005.07.27	40	1,582
	울주군	재활용	태화건설산업	임말련	웅촌면 석천리 241	225-5404					파쇄			60	120	2006.02.03	2	17,909
	울주군	재활용	태영리사이클링(주)	박시준	웅촌면 은현리 1-47	258-2041					파쇄			30	150	2006.02.07	4	483
	울주군	재활용	성진산업	채기수	웅촌면 검단리 48-1	247-0119					파쇄			40	80	2006.02.07	8	165
	울주군	재활용	엘에스니꼬동제련(주)	구자명	온산을 대정리 70	231-0223								600	127,000	2006.05.15	570	229,415
	울주군	재활용	범일에너지(주)	곽병호	남구 용연동 405-6	257-1950							정제	6	2,000	2006.07.12	12	0
	울주군	재활용	펄프산업(주)	우상오	연양읍 반곡리 630-2	263-6051					파쇄			18	200	2006.07.25	2	368
	울주군	재활용	(주)일터	김세원	연양읍 반송리 653-7	227-1121							압축	12	230	2006.08.30	20	116
	울주군	재활용	내광산업(주)	정철우	온양읍 내광리 450-1	237-6104					파쇄			120	250	2006.09.12	9	558
	울주군	재활용	성창기업(주)	최창호	삼남면 가천리 715-1	254-3500					파쇄			120	500	2006.11.09	80	0
	울주군	재활용	태화우드(주)	임말련	온양읍 내광리 452외10	237-6107					파쇄			360	300	2007.03.20	10	3,810
	울주군	재활용	산하자원(주)	김현진	웅촌면 대북리 681-1	225-2000					파쇄			24	365	2007.04.27	3	1,897
울주군	재활용	(주)화승이엔알	이민우	온산을 원산리 921-1	238-9966					파쇄			98	6,000	2007.06.26	12	516	
울주군	재활용	대화산업	복선력	웅촌면 은현리 1-56	257-0704					분쇄			16	17	2007.04.27	9	1,945	
울주군	재활용	대종RCC	김덕자	연양읍 반송리 744	261-8521					파쇄			13	30	2007.12.26	4	-	
울주군	재활용	성창기업(주)	최창호	삼남면 가천리 715-1	254-3500					파쇄			120	500	2006.11.09	80	823	
	소계		137개소										13,954	163,853		1,022	1,867,645	
부천시	재활용	우광개발(주)	임태권	원미구 중동 1141-5	032-675-5300					파쇄.분쇄			파쇄.분쇄	5,130	3,000	2001.09.28	46	9,782
용인시	재활용	대신자원	장춘자	치안구 이동면 덕성리 1031-3	336-0895					파쇄.분쇄			파쇄.분쇄	1		07.10.04	7	414
용인시	재활용	대한산업	이구열	이동면 송천리 127	336-9237					파쇄.분쇄			파쇄.분쇄	15		07.01.24	6	5,743
용인시	재활용	삼호환경기술(주)	이장근	남사면 북리 84-6	322-3507					파쇄.분쇄			파쇄.분쇄	157		05.03.24	30	52,149
용인시	재활용	대명금속(주)	이수일	남사면 완창리 498-1	333-8661					파쇄.분쇄			파쇄.분쇄			07.09.17	5	89
용인시	재활용	(주)엔알테크놀로지	남훈희	이동면 덕성리 564-5	335-2681				반응							07.02.27	7	12
용인시	재활용	(주)대흥엔티	한재현	이동면 서리 411-1	323-2167				반응							04.06.04	19	2,602
용인시	재활용	동우바이오(주)	이대현	백암면 석천리 200-4	323-5833					사료화.퇴비화	사료화.퇴비화			95		07.12.06	23	34,928
용인시	재활용	(주)범면녹화육운	김기성	원삼면 독성리 204-9	333-7461							기타		117		00.08.28	13	43,630
용인시	재활용	(주)그리텍	지신규	백암면 고안리 168-5	333-4092					파쇄.분쇄			파쇄.분쇄			06.03.15	3	104
용인시	재활용	청원영농조합	손대영	백암면 고안리 1332	339-5442					사료화.퇴비화	사료화.퇴비화			75		04.04.10	11	7,582
용인시	재활용	정일산업(주)	최용호	남사면 북리 12	339-3389					파쇄.분쇄			파쇄.분쇄	14		01.07.30	43	4,812
용인시	재활용	동양비료(주)	윤완중	백암면 고안리 1333	322-2982					사료화.퇴비화	사료화.퇴비화			20			2	7,338
안산시	소각	부경산업(주)	김주한	성곡동 633-2	491-3971		소각							119	1,700	2002.11.27	23	32,132
안산시	소각	성림유화(주)	최충근	성곡동 725	499-3813		소각							286	40,334	1998.11.21	40	55,749

구 분		중 간 처 리 시 설 현 황														2007 처리량(톤)	
시도	시군구	전문분야	업 체 명	대 표 자	소 재 지	전화번호	소각 시설명	기계적 처리시설명	화학적 처리시설 명	생물학적 처리시설명	재활용시설명	기타 시설명	처리능력 (톤/일, m ³ , HP)	설치비 (백만원)	허가(승인)일 (년.월.일)		관리인원 (명)
	안산시	소각	비노텍(주)	박효수	원시동 836-9	491-5000	소각						126	8,500	1994.4.16	35	47,298
	안산시	소각	대일개발(주)	주재희	성곡동 725-1	498-1451	소각						88	5,300	1993.4.30	24	14,186
	안산시	소각	한국환경개발(주)	서한철	성곡동 724	498-6644	소각						96	11,000	1995.6.14	18	14,875
	안산시	재활용	(주)대풍이앤씨	이종대	목내동 396-1	492-2946			반응				2	20	2003.12.15	1	264
	안산시	재활용	지현물산(주)	방차규	원시동 740-5	495-5500						기타	34	60	1997.2.7	16	8,970
	안산시	재활용	(주)퍼나인	이명재	목내동 407-1	493-9325			반응				4	100	2005.7.26	3	222
	안산시	재활용	리메텍(주)	정영두	성곡동 689-2	499-5675		파쇄·분쇄			파쇄·분쇄		79	210	1996.12.23	26	1,598
	안산시	재활용	(주)화성씨제이	최기형	성곡동 631-2	495-5691			반응				5	50	2002.1.25	6	143
	안산시	재활용	부옥물산(주)	염한순	상록구 팔곡일동 470-8	502-1948		파쇄·분쇄			파쇄·분쇄		600	20	2000.06.26	2	11
	안산시	재활용	대양산업(주)	김정태	상록구 사동 1489-4	502-2297			반응				3	30	2000.07.13	2	38
	안산시	재활용	지테크	남승배	상록구 사동 1489-8	438-4013			반응				4	30	2002.06.25	3	4
	안산시	재활용	아벳환경	김연희	상록구 팔곡일동 504-5	010-2264-7778		파쇄·분쇄			파쇄·분쇄		150	10	2006.08.18	2	7
	평택시	소각	(주)뉴그린	김선태	평택시 포승읍 원정리 1204-4	682-2700	소각						124	10,000	00.06.08	50	35,823
	평택시	재활용	동명산업	이도영	고덕여업171-46	668-2403		정제			정제		1	50	00.11.14	2	39
	평택시	재활용	영남수지	정현재	진위하북리596-24	663-3660		파쇄·분쇄			파쇄·분쇄		10	300	06.01.13	5	1,733
	평택시	재활용	(주)세인블루	임성빈	고덕좌교279-3	668-5141		정제			정제		2	80	00.11.22	2	1
	평택시	재활용	머크어드밴스(주)	베르너파이퍼	포승원정1173-2	680-7300		정제			정제		1	25	02.03.05	2	3
	평택시	재활용	국제리본	전영철	청북백봉리167	683-6834		압축					3	350	05.04.13	14	1,477
	평택시	재활용	지알텍	임정일	모곡동440	798-5623		파쇄·분쇄			파쇄·분쇄		1	50	04.01.03	4	8
	평택시	재활용	(주)재안트레이딩	차추형	고덕올포리331-33	666-7440		용융					17	50	04.08.17	9	669
	평택시	재활용	거단산업	김웅	진위동천리412-2	668-7365		압축					10	200	04.05.18	10	6,724
	평택시	재활용	(주)현대리싸이클링	진종일	고덕동고리451-6	667-0652		파쇄·분쇄			파쇄·분쇄		1	40	05.03.04	5	77
	평택시	재활용	대현산업개발	최중국	진위하북리596-24	611-5671		압축					50	100	05.06.30	11	6,158
	평택시	재활용	(주)중앙자원공사	조성우	청북토진리646-20	683-9415		파쇄·분쇄			파쇄·분쇄		85	250	05.08.24	27	2,700
	평택시	재활용	성호웍스	조순희	고덕여업173-31	664-9298		정제			정제		1	150	05.04.04	2	25
	평택시	재활용	서청개발	강병기	청북현곡384-3	686-7734		파쇄·분쇄			파쇄·분쇄		60	250	05.07.25	5	6,883
	평택시	재활용	우성이엔지	박재춘	포승 방림리645-3	686-7277		파쇄·분쇄			파쇄·분쇄		85	100	06.10.26	7	4,705
	시흥시	소각	시흥그린센타	시흥시장	정왕동2135	499-8520~1	소각						98	17,500	1997.2.10	16	24,970
	시흥시	소각	에코서비스코리아(주)	양유찬	정왕동1235-7	488-1191	소각						96	8,800	1992.4.13	20	30,651
	시흥시	소각	에코서비스코리아(주)	양유찬	정왕동1235-8	488-1192	소각						96	8,800	1992.4.13	20	30,435
	화성시	소각	신대한정유산업(주)	안준복	화성 청남면 고지리 28-1	352-3831	소각						48				13,637
	화성시	재활용	(주)백송	전영환	화성시 정안면 노진리 16-11	351-8872					파쇄·분쇄				05.7.4	1	8,399
	화성시	재활용	진우금속	최주호	청남 오일리 396-6	352-9902	소각	용융					10		02.10.22	3	59
	화성시	재활용	(주)한양자원	김기만	청남 문락리 721-14	354-3291						기타	6		02.10.31	1	62
	화성시	재활용	(주)이엠알	김두일	북양동 527-2	352-5555			절단				175		04.06.01	7	12,676
	화성시	재활용	(주)리코금속	배진성	마도면 송정리 107	355-4958			파쇄·분쇄				135		02.12.10		1,003
	화성시	재활용	대명산업	김재현	정남 관항 81-1		소각						4		01.03.28	3	230
	화성시	재활용	일성금속	김재현	정남 계항 545-6		소각						2		04.05.14	1	46
	화성시	재활용	(주)나래알씨	강성임	팔탄 창곡 1-1	354-2861			파쇄·분쇄						03.05.16		33,102
	화성시	재활용	(주)씨엔텍코리아	김성진	정남 문학 710-4	353-4092			파쇄·분쇄				32		04.08.09	4	1,494

구분		중 간 처 리 시 설 현 황														2007 처리량(톤)	
시도	시군구	전문분야	업 체 명	대 표 자	소 재 지	전화번호	소각 시설명	기계적 처리시설명	화학적 처리시설 명	생물학적 처리시설명	재활용시설명	기타 시설명	처리능력 (톤/일, m ³ , HP)	설치비 (백만원)	허가(승인)일 (년.월.일)		관리인원 (명)
	화성시	재활용	삼성용기	황금인	마도 두곡 98-96	356-9896											
	화성시	재활용	(주)에코리싸이클링	전영환	정남 내리 15-6	353-9588		파쇄·분쇄					250		04.12.13	1	7,661
	화성시	재활용	정문환경(주)	오해관	양감 정문 430	353-8364		탈수·건조	사료화·퇴비화				60		03.8.20	8	19,713
	화성시	재활용	리컴(주)	김희준	마도 청원 243	356-4851		파쇄·분쇄					12		05.8.16	1	954
	화성시	재활용	전흥개발	장민수	동단 영천 60			파쇄·분쇄					6		98.4.14	1	1,145
	화성시	재활용	(주)환경과사람들	조성일	장안 수촌 238-1	358-8771		파쇄·분쇄					100		03.1.7	6	130
	화성시	재활용	리라금속	김명대	팔탄 울암 398-18	352-9342		파쇄·분쇄					58		00.4.7	2	3,015
	화성시	재활용	(주)인영산업	이강진	정남 문학 540	354-7057		파쇄·분쇄					6		01.3.22	2	141
	화성시	재활용	화성산업	김재진	양감 송산 258-44	354-7739					기타				02.10.18	2	35
	화성시	재활용	한국하이콘	홍기애	팔탄 서근 52-5	358-7515		파쇄·분쇄					100		02.10.10	7	42,508
	화성시	재활용	효자산업(주)	김춘동	봉담 덕우 185-5	298-7300					기타		356		07.2.12	19	21,272
	군포시	재활용	삼흥환경건설(주)	박병선	당정동908-60	477-3114		파쇄·분쇄			파쇄·분쇄		300		37,519	8	55,221
	광주시	재활용	토비	심연숙	실촌읍 건업리426	763-0063			사료화·퇴비화	사료화·퇴비화			30	140	98.02.20		
	광주시	소각	(주)에코그린	김영준	실촌읍 벌미리440-5	763-9494	소각						71		94.01.28		
	김포시	재활용	청솔산업(주)	홍성극	김포시 대곶면 석왕리 239-10,11	982-1842					사료화·퇴비화		50	2,000	2003.4.3	9	6,039
	김포시	재활용	(사)한국지체장애인협회김포공장	박덕경	김포시 월곶면 고막리 18-18	996-1690						파쇄·분쇄	5	150	39,391	5	110
	김포시	재활용	대한민국재향군인회	박세직	김포시 흥진읍 귀전리 647제 2필지	988-5700		절단				파쇄·분쇄	3	100	36,731	3	97
	김포시	재활용	신광금속	심연택	김포시 양촌면 학윤리 245	983-8426						파쇄·분쇄	1	50	37,370	3	138
	김포시	재활용	골드로거성	박정미	김포시 대곶면 대명리 62-2,5	982-2545			정제	반응		파쇄·분쇄	3	50	38,090	3	134
	김포시	재활용	평창산업(주)	오병호	김포시 하성면 원산리 122-7	981-4917		탈수·건조				파쇄·분쇄	16	150	37,077	5	939
	김포시	재활용	대성연료	정광배	김포시 대곶면 거울대리 359-1	987-8899						파쇄·분쇄	20	70	39,388	5	86
	김포시	재활용	(주)청수산업	유영란	김포시 양촌면 학윤리 1797-1	997-6501						파쇄·분쇄	16	50	37,426	3	7,431
	김포시	기타	진명기업(주)	최환준	김포시 월곶면 갈산리 49-7	989-8980			탈수·건조				600	500	36,432	17	456,591
	김포시	기타	인하환경	박창석	김포시 흥진읍 귀전리 399-2	983-8776	탈수·건조		탈수·건조				20	100	37,634	3	2,952
	김포시	기타	성경에코텍(주)	안철만	김포시 하성면 향막리 443-5,6,7	997-2772	용융		용융			파쇄·분쇄	5	50	37,447	5	11
	김포시	기타	(주)금강티앤씨	임광연, 권이돈	김포시 흥진읍 도소리 84-4	998-8035	압축		압축				10	50	38,841	1	172
	이천시	재활용	흥농사	박상욱	모가면 소고리 177-5	634-6233				사료화·퇴비화	사료화·퇴비화		60	130	1996.12.26.	2	808
	이천시	재활용	태동비료산업사	박상욱	모가면 소고리 121	634-3362				사료화·퇴비화	사료화·퇴비화		50	130	1996.12.26.	4	12,375
	이천시	재활용	엘그린	이상국	모가면 두미리 53	636-6969				사료화·퇴비화	사료화·퇴비화		60	250	2001.08.25.	3	11,496
	이천시	재활용	(주)광린산업	박상규	설성면 상봉리 626-7	641-8990				사료화·퇴비화	사료화·퇴비화		90	550	2002.07.12.	5	4,849
	이천시	재활용	삼미환경(주)	홍경중	율면 신추리 776-1	643-0661				사료화·퇴비화	사료화·퇴비화		98	1,800	2003.11.21.	12	25,012
	이천시	재활용	도누리영농조합법인	김세현	대월면 구시리 산 68	632-1501				사료화·퇴비화	사료화·퇴비화		30	450	1998.09.17.	5	9,000
	이천시	재활용	푸른농장	정규용	율면 월포리 966-38	641-5187				사료화·퇴비화	사료화·퇴비화		90	800	1998.12.15.	7	24,622
	이천시	재활용	(주)미래환경산업	서영근	설성면 재요리 120-3	641-4959				사료화·퇴비화	사료화·퇴비화		35	200	2003.09.08.	2	3,010
	이천시	기타	우성산업(주)	김세용	설성면 대죽리 111-4	642-8272		파쇄·분쇄				파쇄·분쇄	30	810	2001.04.30.	4	1,277
	이천시	기타	거승산업(주)	김근용	모가면 송곡리 산 10-2	633-8994		파쇄·분쇄				파쇄·분쇄	70	860	2002.11.02.	6	1
	이천시	기타	아이C&C	이윤현	대월면 사동리 144-1	639-6288		파쇄·분쇄				파쇄·분쇄	2	75	2003.05.12.	2	8
	이천시	기타	(주)혁신금속	한영수	대월면 구시리 308	632-0433		파쇄·분쇄				파쇄·분쇄	60	100	2003.12.20.	3	379
	이천시	기타	(주)선진엠피에스	김행진	청호원을 대서리 708-6	642-8800		파쇄·분쇄				파쇄·분쇄	80	700	2004.12.14.	3	4,323
	이천시	기타	크린환경(주)	김재근	설성면 수산리 32-19	011-747-3221		탈수·건조					42	300	2001.08.25.	3	13,063

구 분		중 간 처 리 시 설 현 황													2007 처리량(톤)		
시도	시군구	전문분야	업 체 명	대 표 자	소 재 지	전화번호	소각 시설명	기계적 처리시설명	화학적 처리시설 명	생물학적 처리시설명	재활용시설명	기타 시설명	처리능력 (톤/일, m ³ , HP)	설치비 (백만원)		허가(승인)일 (년.월.일)	관리인원 (명)
	이천시	기타	(주)한영세미콘	최한영	설성면 상봉리 17-23	642-4020						기타	1	30	2003.01.03.	3	26
	안성시	재활용	영성환경산업(주)	김말준	일죽면 방초리 304-8	671-1170		파쇄·분쇄			파쇄·분쇄		64	800	37,254	18	9,851
	안성시	소각	삼미금속	동경희	서운면 신릉리 220-1	682-9362	고온용융						112	1,000	37,585	10	507
	안성시	소각	(주)코리아리싸이클씨스템	홍준희	죽산면 용살리 76-1	676-0347	고온용융						400	1,000	37,708	10	6,031
	오산시	소각	대성산업(주)환경사업부	김영대, 정광우	누읍동 332	374-4859	소각						50	9,000	1995.11.27	9	12,725
	오산시	재활용	코리아금은정련(주)	정학복	원동 541-4	372-5252	소각		반응				1	50	2000.07.26	2	
	오산시	재활용	한국RSC	추원자	세교동 364-1, 6, 7	376-1300		절단				기타	12	10	2000.12.26	2	
	의왕시	재활용	성신금속상사	기윤서	의왕시 고현동 439-32,98	455-9066	소각	용융	응집·침전			기타	1	130	2001.11.10	6	51
	고양시	재활용	그린웨이	황원성	고양시 일산동구 설문동 515-9	977-6030				사료화·퇴비화	사료화·퇴비화		150	3,000	2001.11.29	5	43,052
	고양시	재활용	장원C&S	박종일	고양시 덕양구 내유동 382-1	962-3850				사료화·퇴비화	사료화·퇴비화		150	3,338	2003.03.31	5	32,714
	고양시	기타	인선ENT	오종택	고양시 일산동구 석사동 725-1	969-1500		파쇄·분쇄			파쇄·분쇄		200	3,000	2000.03.03	15	36,913
	파주시	재활용	영보환경개발(주)	김명규	파주읍 백석리 1-3	031-952-0330		파쇄·분쇄					240		36,299		3,071
	파주시	재활용	중앙비료	최인수	적성면 장현2리 217-3	031-959-6788					파쇄·분쇄		24		34,220		905
	파주시	재활용	(주)한영기업	최형곤	교하읍 목동리 251-24	031-942-0205					파쇄·분쇄				36,704		64
	파주시	재활용	환영상사	최형곤	교하읍 목동리 212-6	031-948-2523					파쇄·분쇄				36,928		261
	양주시	재활용	고선환경무역상사	최미용	고암동 520	858-2115			고형화		고형화		130		38,267	5	861
	양주시	재활용	신성유지	김효연	은현면 용암리 629	861-4100		용융					30		35,195	3	2,484
	양주시	재활용	동광상사	박동근	광적면 석우리 92-6	878-1785			고형화		고형화		1		38,433	2	653
	양주시	소각	삼보환경개발(주)	채연희	덕계동 350-7	864-5153	소각						30		34,451	7	10,598
	양주시	재활용	경기자원	윤호병	남면 상수리 536-12	857-8600				사료화·퇴비화	사료화·퇴비화		80		36,172	5	38,745
	양주시	재활용	우광	백민구	은현면 하매리 443-8	861-3567				사료화·퇴비화	사료화·퇴비화		70		37,282	5	2,342
	양주시	재활용	산양환경산업	장택무	은현면 도하리 225-1	861-2285		파쇄·분쇄			파쇄·분쇄		60		37,284	1	199,646
	양주시	재활용	성우개발	서대원	고암동 445-1	855-7002			고형화		고형화				37,680	3	11
	양주시	재활용	청지환경	팽종문	봉암동 481-10	858-3141				사료화·퇴비화	사료화·퇴비화		80		36,172		22,637
	양주시	소각	애니테크	임병곤	남면 상수리 9-2		소각						48		36,070		13,434
	양주시	재활용	애니테크	임병곤	남면 상수리 9-2			파쇄·분쇄			파쇄·분쇄		39		36,070		720
	포천시	소각	(주)지엠모비스	김윤근	신북면 만세교리 111	532-9497	소각						8	2,500	37,512	2	3,307
	포천시	재활용	거성유지(주)	강소저	신북면 신령리 461	534-5794		증발·농축					33.0	7,000	35,557	6	12,744
	포천시	재활용	영광유지(주)	유인숙	영중면 거사리 480	531-8969		용융					12.0	300	35,776	3	1,543
	포천시	재활용	그린산업	이용우	가산면 정교리 370	543-4046	소각						1.0	101	36,972	2	140
	포천시	재활용	(주)포우친개발	남순우	영중면 영송리 653-1	531-8338		절단					60.0	180	38,791	6	263
	포천시	재활용	(주)호성환경	김상기	황수면 추동리 608-3	532-7277		파쇄·분쇄			파쇄·분쇄		15.0	500	38,987	5	0
	포천시	재활용	(주)도올환경	남상권	영중면 영송리 630	531-2252		파쇄·분쇄			파쇄·분쇄		60.0	150	38,881	5	5,143
	포천시	재활용	정석리파인	김태원	가산면 가산리 150	541-2250		용융					1	680	39,261	4	60
	동두천시	재활용	(주)일신자원	김향자	하봉암동 99	865-9477		파쇄·분쇄			파쇄·분쇄		18	60	1997.05.28	7	5,897
	동두천시	재활용	(주)부림텍	한광성	상패동 1004	865-9988			사료화·퇴비화	사료화·퇴비화			160	1,500	1998.11.10	7	31,751
	동두천시	재활용	부광목장	유성준	상패동 335	865-5301			사료화·퇴비화	사료화·퇴비화			30	100	1994.04.01	6	1,086
	동두천시	재활용	(주)마니커	한형석	하봉암동 127	867-1100			사료화·퇴비화	사료화·퇴비화			30	500	1993.08.25	5	13,452
	동두천시	재활용	에덴농산(주)	김기방	상패동1073	863-8519			사료화·퇴비화	사료화·퇴비화			50	200	1998.08.03	5	517
	동두천시	기타	(주)청송산업개발	김재환	상패동628-1	863-8044						기타	160	400	1999.04.03	10	33,602

구분		중 간 처 리 시 설 현 황														2007 처리량(톤)	
시도	시군구	전문분야	업 체 명	대 표 자	소 재 지	전화번호	소각 시설명	기계적 처리시설명	화학적 처리시설 명	생물학적 처리시설명	재활용시설명	기타 시설명	처리능력 (톤/일, m ³ , HP)	설치비 (백만원)	허가(승인)일 (년.월.일)		관리인원 (명)
충청	동두천시	소각	(주)청송산업개발	김재환	상패동628-1	863-8044	소각						48	200	2001.04.02	3	14,392
	동두천시	재활용	화영산업	이승화	동두천동 534-2	858-9210				사료화·퇴비화	사료화·퇴비화		20	50	2006.10.23	3	257
	여주군	재활용	백올리아이에스엔케이에코씨유	서동영	가남면 신해리 403-1	884-4007		파쇄·분쇄			파쇄·분쇄		800	37	03.12.9	25	10,800
	여주군	재활용	세진기업사	민창식	북내면 석우리 131-13	884-8311		절단					5	30	99.12.2	8	1,800
	연천군	기타	(주)청산이앤씨	강한수	청산면대전리142	832-1010		탈수·건조					100	350	2000.08.24	4	18,328
	연천군	기타	전국유지공업	이준섭	전곡읍간파리337-1	832-1444		유수분리					120	550	1997.04.07	15	35,742
	연천군	기타	(주)하영산업	김춘미	전곡읍양원리532-1	833-2214		유수분리					40	200	1999.01.07	5	6,715
	연천군	기타	성보산업	박재용	신서면대광리775-2	834-9871		유수분리					6	500	1998.06.08	3	154
	연천군	기타	세정카본	송철현	전곡읍양원리22-1	832-9168		탈수·건조					5	150	2000.05.25	3	15
연천군	기타	(주)송실	김명규	전곡읍간파리147	832-7301		유수분리					30	300	1997.04.07	12	18,723	
강원	소계		18개소											4,026	0	92	184,858
	원주시	재활용	(합)진돌농산	홍순구	단계동729-3	745-2553				사료화			60톤/일	650		10	14,635
	원주시	재활용	미래산업(주)	엄경숙	태장2동2510	748-5986				퇴비화			80톤/일	500		4	30,840
	원주시	재활용	(주)제이알코프레이션	이영희	신림면 용암리856	763-7807				건조시설			2.4톤/일	30		7	666
	원주시	재활용	현대산업(주)	정일섭	호저면 옥산리389	732-3711				파쇄, 분쇄			40톤/일	65		5	2,448
	원주시	재활용	(주)태중NEC	김영수	지청면 간현리594-4	010-2580-0865				파쇄, 분쇄			5톤/일	65		5	0
	강릉시	재활용	대영산업	박태균	강동면모전리15-7	643-8822				파쇄분쇄			91.0		07.7.10	5	30
	강릉시	재활용	현대 특수사료	김근수	강동면모전리15-2	644-6611				사료화			90		97.8.22	3	10,031
	동해시	재활용	해성메탈㈜ 동해공장	손군환	삼화동 298	055-323-5807		파쇄, 분쇄시설					400톤/일, 50HP	330	2007.3.28	4	6,446
	삼척시	재활용	지에스교역	정태호	적노동 산125	572-9157		파쇄·분쇄					150.0	1,000	2001.12.05	8	40,000
	삼척시	재활용	보광환경산업	강명숙	근덕면 동막리 818-2	573-2662		압축·용융					133.0	21	2005.02.11	2	0
	삼척시	재활용	해성메탈㈜삼척공장	손군환	적노동 164-1	573-7000		파쇄·분쇄					100.0	15	2006.10.20	4	10,000
	영월군	재활용	영월비료	엄기만	영월군 서면 신천리	372-2808				퇴비화			10.0	450	97.07.20	4	8
	영월군	기타	성림산업	김희중	영월군 서면 생종리 산79	372-2889		파쇄분쇄					300.0	300	01.04.01	3	67,500
	영월군	재활용	신태창산업	이현우	영월군 북면 문곡리 2064	374-7766				기타			70.0	200	00.12.12	3	0
	철원군	재활용	자여과학산업	최완순	갈말읍군탄리	452-6608		정제시설(로터리킬른)					32m ³		2000.02.25	14	1,114
	철원군	기타	한미프라즈마텍	진용구	갈말읍문혜리	452-3629		건조시설					50톤/일		2004.01.20	2	0
	철원군	기타	흥진기업	최기영	갈말읍강포리	452-7720		건조시설					75HP		2007.03.14	3	0
양양군	재활용	(주)삼성키토피어	권근섭	양양브 포월리257	672-4740		건조시설					10.0	400	2000.12.16	6	1,140	
전라	소계		65개소										4314	54,275	0	119	604,396
	청주시	소각	한세이프(주)	김광현	흥덕구송정동70-61	271-7420	소각						31.2		2001.10.06	20	12,447
	청주시	재활용	(주)비룡	이원교	흥덕구송정동27-18	273-9067					정제		13.5		2007.11.29	5	실적없음
	제천시	사업장일반폐기물	(주)동방리테크	윤선일	충북 제천시 봉양읍 연방리 302	043-644-5096		파쇄, 분쇄					600.0	150	2006.4.21	2	11,394
	제천시	사업장일반폐기물	성대산업(주)	서진남	충북 제천시 고암동 145-4	043-644-4110		파쇄					80.0	695	2004.9.15	15	1,537
	제천시	도자기조각파쇄	(주)제원인조석	고사명	충북 제천 금성 월굴리 679	043-652-6750		파쇄					200.0	91		3	313
	제천시	사업장일반폐기물	(주)두학환경에너지	황익희	충북 제천시 두학동 66	043-651-5588		파쇄					56.0		2005.6.24	2	513
	제천시	사업장일반폐기물	동양산업	이승미	충북 제천시 봉양읍 봉양리 711-1	043-648-4047		파쇄					32.0		2002.5.24	3	4,001
	제천시	사업장일반폐기물	(주)새천RDF	정태호	충북 제천시 송학면 시곡리 594-1	043-645-2371		파쇄					90.0		2006.9.27	2	8,733
	제천시	지정위배출시설	(주)밀리선제천지점	엄경식	충북 제천시 송학면 시곡리 899-6	043-644-7150		파쇄					90.0		2006.9.27	2	16,202
	제천시	사업장일반폐기물	(주)동양환경	정문조	충북 제천시 강재동 310	043-648-8121		파쇄					50.0		2003.11.5	2	1,998

구 분		전문분야	업 체 명	대 표 자	소 재 지	전화번호	중 간 처 리 시 설 현 황									2007 처리량(톤)		
시도	시군구						소각 시설명	기계적 처리시설명	화학적 처리시설 명	생물학적 처리시설명	재활용시설명	기타 시설명	처리능력 (톤/일, m ³ , HP)	설치비 (백만원)	허가(승인)일 (년.월.일)		관리인원 (명)	
충북	제천시	시정사업담당과	제천시환경사업소	제천시장	충북 제천시 천남동 50	646-5548		건분화								2000.06.19	2	-
	제천시	건설폐기물	대진환경산업(주)	장인자	충북 제천시 송학면 도리리 275-3	043-647-5555		파쇄, 분쇄				800.0	350				2	288,550
	청원군	재활용	(주)푸른환경재활용공사	김낙수	옥산 환희212	260-9928						탈수, 건조시설	144.0	2,000	1998.04.15	2	34,582	
	청원군	소각	대한제지(주)	신인승	강의 쌍청 131-1	249-6150	일반소각시설						451.2	8,000	1997.04.02.	4	5,136	
	청원군	기계적처리	아세아테크(주)	이태희	북이 용계598-3	214-7588		분쇄시설					64.0	2,000	1999.07.24	4	7,520	
	청원군	소각	우진환경개발(주)	이강우	북이 금암434-1	211-1837	일반소각시설						65.0	9,000	1999.10.15	11	43,226	
	청원군	재활용	봉화금속	박태경	북이 현암375	213-3132						정제시설	2.0	35	2000.12.16	3	294	
	청원군	소각	진주산업(주)	이태희	북이 용계596-12	214-7588	일반소각시설						96.0	10,000	2001.05.07	13	19,814	
	청원군	재활용	(주)한빛그린환경	김태진	오창 성산431-4	212-2298						분쇄, 파쇄시설	40.0	1,500	2001.07.02	8	5,268	
	청원군	기계적처리	충청환경산업(주)	우재숙	부용 등곡505-1	275-3878		분쇄시설					12.0	200	2002.04.25	2	405	
	청원군	재활용전문	알앤비텍(주)	신동수	남성 문박183-1	222-5420						선별시설	3.0	100	2002.05.20	2	1,544	
	청원군	기계적처리	(주)그린환경산업	손희원	옥산 국사 133-1	260-5377		분쇄시설					40.0	2,500	2003.01.24	7	5,246	
	청원군	재활용	(주)청명	김응교	북이 광암 78-1외2	214-2196						탈수, 건조시설	70.0	1,500	2004.04.01	5	24,245	
	청원군	소각	(주)중원환경개발	박무식	오창 여천 16-1번지	217-0791	일반소각시설						43.0	2,000	2005.05.21	5	4,500	
	청원군	기계적처리	(주)중원환경개발	박무식	오창 여천 16-1번지	217-0791		분쇄시설					20.0	500	2005.09.21	1	0	
	청원군	재활용	(주)유니온	이건영	가덕 삼향 112	292-0141						탈수, 건조시설	40.0	1,500	2005.12.29	2	1,626	
	청원군	소각	(주)대한환경	박노석	북이 장양 119-8	218-4222	일반소각시설						44.8	2,000	2006.06.22	5	14,502	
	청원군	재활용	(주)태창리텍	이철민	옥산 국사 220	232-9925						분쇄시설	4.0	200	2006.10.31.	5	396	
	청원군	기계적처리	(주)중부환경	김기하	옥산 환희 33-1	260-2202		분쇄시설					28.0	1,000	2007.11.29	1	0	
	옥천군	재활용	(주)미래리서스	김정희	청산면 만월리 30	733-7228						건조시설	8.2톤/일	15	2007.12.28	2	63	
	옥천군	재활용	(주)미래리서스	김정희	청산면 만월리 30	733-7228	일반소각시설						2톤/일	700	2003.06.23	2	475	
	옥천군	재활용	(주)대호	신순옥	청산면 효목리 542	731-5259		파쇄시설					116톤/일	60	1996.12.24	3	184	
	영동	퇴비	(주)고려농산	강호열	용산 한석 608-6	744-3228						발효시설	522.0	1,000	97. 1.25	18	10,884	
	영동	기타	성화산업(주)	황정하	용산 천작 69-2	742-1994		블록성형기					160	400	97. 5.12	9	1,667	
	영동	퇴비	영농조합법인국토립	이정주	황간 서송원 1017	744-4470						발효시설	31	400	00. 9.30	12	9,556	
	진천군	재활용	(주)유닉스라바	원충희	문백면 계산리 123	532-7705		파쇄, 분쇄					13.3	300	2004.04.26	5	0	
	진천군	재활용	삼정씨더블유(주)	피성희	이월면 노원리 1143	536-3015		절단					3	20	2005.07.12	5	992	
	진천군	재활용	대한유량	윤진호	이월면 신월리 45-70	536-3456		파쇄				정제	20	300	2000.12.04	5	1,040	
	진천군	재활용	대한민국상하이군경회	김기현	이월면 사곡리 598-2	532-5999		파쇄, 절단					12	550	2000.01.31	13	1,882	
	진천군	재활용	(주)에코코리아	김병국	덕산면 화상리 160-7	537-5550		분쇄, 절단				분리, 건조	6.8톤, 980m ³	400	2003.08.26	5	354	
	진천군	기계적	(주)명천기건	정재광	덕산면 구산리 436	537-2017		분쇄, 절단					20.0	100	2005.07.07	4	346	
	진천군	재활용	대한민국재활용회전선공업	이상훈	이월면 노원리 1143	536-3015		분쇄, 절단					30.0	300	2003.06.27	5	521	
	진천군	기계적	(주)제이빌텍	전찬국	이월면 미잠리 95	537-8339		분쇄, 용융					5.0	100	2006.01.13	4	264	
진천군	재활용	(주)프리텍	정영철	초평면 오갑리 86	532-8191		분쇄, 절단				건조	66톤, 3724m ³	600	2006.03.22	15	8,151		
진천군	재활용	리메텍(주)	대표이사	초평면 오갑리601	532-8191		분쇄					20.0	300	2000.08.16	5	0		
진천군	기계적	리메텍(주)	대표이사	초평면 오갑리601	532-8191		분쇄, 압축					100.0	300	2006.12.12	5	0		
진천군	재활용	야벳테크	장용찬	이월면 삼용리 550-1			분쇄, 용융					6.5	200	2007.11.07	5	0		
괴산군	재활용	(주)동해	김삼영	청안면 금신리 78	836-6253		분쇄압축					150Hp		2006. 8. 1	6	2,821		
괴산군	재활용	국제금속	김동일	문광면 송평리 112-1	834-0061		파쇄-분쇄-정제-탈수					10톤/일		2003. 1.27	10	886		
괴산군	재활용	대한산업	강성욱	문광면 신기리 114-3	833-1357		분쇄-절단-용융	반응-응집침전				3.7톤/일		2002.12.26	3	36		

구 분		중 간 처 리 시 설 현 황													2007 처리량(톤)		
시도	시군구	전문분야	업 체 명	대 표 자	소 재 지	전화번호	소각 시설명	기계적 처리시설명	화학적 처리시설 명	생물학적 처리시설명	재활용시설명	기타 시설명	처리능력 (톤/일, m ³ , HP)	설치비 (백만원)		허가(승인)일 (년.월.일)	관리인원 (명)
	괴산군	재활용	서우산업	이영자	문평면 송평리 112-1	011-266-3750		분쇄·용융	반응시설				21.5톤/일		2003. 9.29	3	36
	음성군	재활용	(주)우진환경	김문대	음성읍 소어리 456	872-4460				퇴비화			16.0	121	35,517	5	1,358
	음성군	재활용	(주)서농	신익철	삼성면 청용리 546-1	882-0611		용융					100.0	700	35,517	24	25,515
	음성군	재활용	(주)고려그린	신영민	대소면 미곡리 산3-2	877-7890				퇴비화			50.0	47	35,565	2	17,454
	음성군	재활용	케이비비	최동준	삼성면 대야리 산26-2	881-3293		파쇄·분쇄					2.1	35	36,706	8	0
	음성군	재활용	(주)삼흥금속	손상수	금왕읍 사창리 383-2	883-3845			반응				2.0	120	36,767	12	324
	음성군	재활용	동원상사(주)	임태규	삼성면 대정리 260	877-1890		파쇄·분쇄					2.0	8	37,040	6	49
	음성군	소각	(주)정목개발	홍남식	행동면 봉현리 22-6	882-8272	소각						12.0	668	37,218	4	1,831
	음성군	재활용	덕신금속	김민희	생곡면 관성리 5	881-4525		건조					6.0	10	38,001	2	0
	음성군	재활용	상하수도사업소	음성군수	금왕읍 각회리 353	871-3626			기타				3.0	1,200	2007.03.05	5	347
	단양군	재활용	단양소백농협	김우영	어상천면대전리515-3	423-3930				발효시설	스키드루어 폐이러리		0.45m ³ , 2m ³		1996.02.16.	5	3,297
	단양군	재활용	삼원기업	안치영	단양읍현천리171	422-0570				파쇄·분쇄	건조분쇄		21.19m ³ 75HP		2000.07.20	13	실적없음
	단양군	재활용	대흥철강	현인숙	매포읍어의곡리188	422-9771				절단	분쇄		40HP		2001.11.13	3	72
	단양군	재활용	재교산업	정태호	매포읍평동리435-9	011-481-1616				파쇄·분쇄	절단기 파쇄		10HP, 150HP		2002.06.04		영업정지
	단양군	재활용	단양금속소재공업(주)	정장훈	매포읍매포리295	423-9601				응집·침전	고온·자연건조		0.86m ³ , 450m ³		2007.05.29	1	실적없음
	소계		64개소											53,187		538	785,797
	천안시	소각	새한환경(주)	오병우	광덕면 대평리 136-1	554-0583	일반소각시설						24.0	3,280	1996.11.11	9	14,494
	천안시	재활용	(주)실파인	임승룡	백석동 555-52	552-5200		파쇄·분쇄시설					1.0	40	2000.01.19	3	36
	천안시	재활용	(주)국보엔이티	박근표	수신면 발산리 356	555-1031		파쇄·분쇄시설					120.0	665	2000.06.20	18	302
	천안시	재활용	(주)리사이클코리아	이정주	동면 화덕리 106-1	568-1240		파쇄·분쇄시설					60.0	5,000	2000.07.04	15	2,816
	천안시	소각	(주)영흥산업환경	김창복	육천읍 소사리 187-7	554-7811	일반소각시설						12.0	3,000	2000.07.29	10	7,033
	천안시	재활용	성일금속	김병성	차암동 37	621-7721	고온소각시설						0.2	250	2000.10.21	3	0
	천안시	재활용	(주)이티에스	이재근	차암동 5-2	621-9389		파쇄·분쇄시설					1.6	45	2000.08.29	1	1,322
	천안시	재활용	(주)피엠알테크	안재일	두정동 405-4	555-9140		파쇄·분쇄시설	반응시설				96.0	510	2003.07.10	4	262
	천안시	재활용	세창환경산업(주)	문광호	광덕면 뽕덕리 275-1	523-0677		파쇄·분쇄시설					40.0	7	2005.09.12	3	800
	천안시	소각	(주)정석티알씨	정용범	삼거읍 정촌리 231-1	522-0343	일반소각시설						48.0	3,360	2007.07.12	11	110
	공주시	재활용	(주)한준에프알	이승준	계룡면 구왕리 603-1	857-7952		파쇄/분쇄					240.0	500	1999.12.23	8	23,104
	공주시	재활용	청명산업(주)	권철원	의당면 요룡리 44	852-1133		재활용					110.0	500	2000.02.08.	6	35,680
	공주시	재활용	성보금속	금동원	창기면 송선리 540-13	881-5737				석출			9.0	50	2006.05.12.	5	31
	공주시	재활용	(주)중앙이엔비	최석림	반포면 공암리 427-1	857-9701		파쇄/분쇄					8.0	100	2006.10.26.	8	2,903
	공주시	재활용	개미자원	김완섭	금흥동 529-1	854-7744		파쇄/분쇄					20.0	300	2007.05.14.	5	5,443
	아산시	재활용	(주)휘닉스엠엔앤	이하준	둔포면 운운리 180	534-2131	고온소각용시설	분쇄·건조·절단시설	용해·냉각·선처리시설				12톤	3,000	2001.07.16.	48	1,601
	아산시	재활용	(주)하나메탈코리아	조정식	둔포면 운교리 166	532-8861	용해시설	파쇄시설	반응시설(선처리시설)				2	120	2004.01.02.	15	1,065
	아산시	재활용	신아물산(주)	현경호	배방면 세교리 917-5	548-2788		원심분리시설	용해시설				100	250	1993.04.26.	16	12,303
	아산시	재활용	(주)우리개발	김배기	신항면 공화리 166-19	544-0552		분리선별시설					250	250	2001.10.16.	40	256
	아산시	재활용	(주)화성	나옥주	둔포면 신항리 36-2	534-4567			정제				4	100	2002.06.11.	9	0
	아산시	재활용	(주)코어텍	이중희	음봉면 덕지리 459-3	534-5310		건조시설					4	300	2006.06.14.	20	2,215
	아산시	기타(기계적)	(주)에이알씨	유인성	둔포면 염작리 37-1	531-8811		분리선별시설					92	1,000	1997.07.31.	46	17,517
	서산시	재활용	한국포조텍	권승안	수석동 1175	663-0490		혼합					400.0	1,500	2001.7.10	10	84,219
	서산시	재활용	청록환경자원	이정남	장동 72-5	668-4742		파쇄					20.0	ann	2006.7.6	4	

구 분		중 간 처 리 시 설 현 황														2007 처리량(톤)		
시도	시군구	전문분야	업 체 명	대 표 자	소 재 지	전화번호	소각 시설명	기계적 처리시설명	화학적 처리시설 명	생물학적 처리시설명	재활용시설명	기타 시설명	처리능력 (톤/일, m ³ , HP)	설치비 (백만원)	허가(승인)일 (년.월.일)		관리인원 (명)	
충남	서산시	재활용	청록환경자원	이정남	장동 72-5	668-4742		압축					30.0	600	2006.7.6	4		
	서산시	소각	서광하이테크	황경식	대산을 대죽리 753	663-7052	소각						48.0	6,000	2004.12	8	8,665	
	서산시	재활용	대산실업	표월순	대산을 독곳리 27-5	667-1830		용융					75	100	2005.3.31	5	52	
	서산시	재활용	대산실업	표월순	대산을 독곳리 27-5	667-1830		파쇄					50	50	2005.3.31		30	
	서산시	재활용	대산실업	표월순	대산을 독곳리 27-5	667-1830		절단					10	100	2005.3.31		33	
	서산시	재활용	대창폴리머	원현덕	운산면 고산리 480	019-465-3562		압축					100		2004.12.16	2	351	
	서산시	재활용	대창폴리머	원현덕	운산면 고산리 480	019-465-3562		분쇄					100		2005.1.12		300	
	논산시	건설	놀뫼환경(주)	서주원	벌곡면 한상천리 334-2	733-3939		파쇄, 분쇄						1600.0	2,000	97.01.28	9	253
	논산시	건설	대형환경(주)	강희권	벌곡면 조령리 55	732-0620		파쇄, 분쇄						1200.0	1,000	98.04.17	12	207
	논산시	재활용	(합)대성금속환경	이영호	광석면 왕전리 332-1	734-5390		절단						198.0	100	99.12.24	10	642
	논산시	재활용	영진공업사	이한갑	가야곡면 야촌리 산16	741-9304			용융					4.5	100	00.08.08	5	757
	논산시	건설	(주)동양알디	박종원	벌곡면 신양리 464	732-5341		파쇄, 분쇄						800.0	500	01.06.20	10	193,787
	논산시	재활용	네스컴바이오텍(주)	임종덕	노성면 하도리 73-3	736-9907					퇴비화			100.0	2,500	01.12.15	6	5,325
	논산시	재활용	(주)은천	황순창	부척면 감곡리 286-2	734-3451			고온용융					2.4	150	02.06.29	2	4
	논산시	재활용	중부자원화(주)	권철원	은진면 시요리 552	742-8987					사료화			50.0	1,500	02.05.28	6	30,447
	논산시	기타	(주)청일화학	김용애	부척면 반송리 33-1	733-8721		파쇄, 분쇄						40.0	2,000	03.03.27	6	-
	논산시	재활용	금산하이텍	박명용	상월면 대촌리 243-5	734-8864		용융						3.0	200	04.01.27	2	38
	논산시	기타	에덴환경(주)	임정옥	부척면 감곡리 82-12	733-4092		파쇄, 분쇄						19.2	1,000	05.12.29	10	688
	논산시	재활용	(주)엔엔엔	임창균	노성면 두사리 47-17	736-6110		파쇄, 분쇄						48.0	1,200	07.01.19	11	2,332
	논산시	재활용	(주)청호	원용한	광석면 사월리 71-2	733-8738		파쇄, 분쇄						100.0	1,100	07.11.07	10	100
	금산군	재활용	용문산업	남기화	추부면 용지리 581	752-9989					분쇄			100.0	65	2001.06.09	15	841
	연기군	재활용	(주)성인 연기공장	김대현	전동면 송성리 642	041-862-4690		파쇄						5.0	100	99.5.27	3	0
	연기군	재활용	청암녹화	전병익	전동면 송성리 733-1	041-863-0300												
	연기군	재활용	한빛자원	한광식	서면 와촌리 1115	041-862-3817												
	연기군	재활용	(주)청석환경개발	정성범	전동면 송성리 668	041-862-5123		소각	파쇄					60.0	700	00.1.31	10	36,625
	연기군	재활용	폐전선구리산업	정민섭	서면 월하리 578	041-862-9245			분쇄					3.0	35	05.7.22	3	17
	연기군	재활용	에덴녹화산업	반기준	전동면 심종리 191-11	041-863-3119												
	연기군	재활용	주신통상	박인숙	전동면 심종리 234-1	041-862-5599			압축					100.0	400	06.1.16	4	2,949
	부여군	재활용	세명기업사	김정철	장암면 장하리 708	836-4002					파쇄기			2,500	500	1999.08.14	12	15,351
	서천군	재활용	(주)일아준설	김종경	서면 마량리 산17	953-1818					탈수시설			320.0		2005. 5.23	5	6,123
청양군	기타	(주)명성메탈	장명준	청양군 윤곡면 신대리 39-5	041-943-8111			건조시설					30.0	30	1999.05.28.	1	257	
청양군	재활용	골드테크	유병섭	청양군 대치면 주정리 62-2	041-944-0448					반응, 응집, 침전			1.0	100	2003.10.10.	2	162	
청양군	재활용	대한민국상이군경회	강달신	청양군 정산면 서정리 254	011-418-2028					절단			16.0	50	2000.03.15.	1	944	
청양군	재활용	우일산업(주)	김형수	청양군 비봉면 방한리 84	041-942-9890					사료화, 퇴비화			90.0	30	1996.02.06.	1	24,324	
청양군	재활용	신기산업(주)	김동복	청양군 남양면 동면리 564-1	041-943-6688					사료화, 퇴비화			150.0	250	1996.02.05.	2	42,258	
예산군	기타	(주)두비원	김윤숙	덕산 광천1032-1	337-1221			탈수건조					150.0	4,000	2002.1.28	10	37,000	
예산군	기타	(주)대웅자원	황의창	덕산 광천1032-1	337-3450			열분해					95.0	1,200	2002.5.23	6	2,500	
예산군	재활용	신정바이오산업(주)	김종원	신암 조곡9-8	331-0287					퇴비화			240.0	200	2001.10.15	3	27,000	
당진군	재활용전문	중앙금속	이은수	송악면 청금리 319-26	011-9038-0746								8톤/일		2006.01.11	4	480	
당진군	재활용전문	성림개발	이영남	송악면 방계리 146-18	041-356-0433								33톤/일		2006.12.13	4	837	

구 분		중 간 처 리 시 설 현 황													2007 처리량(톤)		
시도	시군구	전문분야	업 체 명	대 표 자	소 재 지	전화번호	소각 시설명	기계적 처리시설명	화학적 처리시설 명	생물학적 처리시설명	재활용시설명	기타 시설명	처리능력 (톤/일, m ³ , HP)	설치비 (백만원)		허가(승인)일 (년.월.일)	관리인원 (명)
			39개소											19,232		223	366,443
	전주시	소각	(유)하늘과에너지	채창수	덕진구 불복동3가 478-1번지	063)212 -5004	소각시설						48	1,050	2005.3.16		
	전주시	소각	(주)큐엔텍	문정아	덕진구 여의동 765-1번지	063) 214-6672	소각시설						62.4	1,110	2005.4.16		
	군산시	재활용	삼광유지공업(주)	김동열	시유면마봉리 92-24	451-4711					분쇄		36.0	200	1996.08.05	5	3,744
	군산시	소각	엔아이티(주)	김주한	소룡동1662	468-4141	소 각						96.0	7,100	1998.06.15	25	2,469
	군산시	재활용	동광금속	박충기	임피면읍내리89	465-6159					응집침전		5.0	800	2007.09.03	5	없음
	군산시	재활용	(주)청우테크	조시완	오석도동816-6	464-8200			용융				87.0	2,000	2007.12.07	7	2,722
	군산시	재활용	대평세라믹산업(주)	이용석	성산면 산곡시 227	453-6383					분쇄		87.0	205	2007.12.07	4	없음
	익산시	재활용	(주)동우바이오텍	이진규	황궁면 흥암리 1008	261-0123			분쇄기 반응조-선별기-로asting				장축 240m ³ 10.8-2.5hp	200	97-3-22	5	481
	익산시	재활용	(주)성진화학익산지점	구본필	황궁면 광암리 577-102	836-9434			분쇄기 반응조-혼합조-여과기				300	00-8-19	3	777	
	익산시	재활용	(주)푸른환경(재활용공시)익산지점	김낙수	금강동 324	833-7558			음식물류처리시설				90.0	1,100	01-8-31	4	36,957
	익산시	재활용	성해자원(주)	이순옥	황궁면 구덕리 425-5	834-6133			분쇄기 반응조-혼합조-여과기-로asting				50hp 7.5hp	200	02-4-22	10	12,965
	익산시	재활용	산득산업	최동철	황등면 황동리 185-1	856-6767			파쇄기보관시설				150	04-6-15	5	0	
	익산시	재활용	우석산업	조성진	남산면 용기리 1374-4	862-1055			파쇄기				96.0	180	04-7-26	10	10,799
	익산시	재활용	(주)유광드림	국광호	팔봉동 857	838-0001			패드럼-건조-압축					254	05-4-14	24	71
	익산시	재활용	(유)다송산업	김석주	함열 다송리 501-10	856-7712			파쇄-골삭기-로우더				1.0톤			5	19,963
	익산시	재활용	(유)상록	이영원	왕궁 구덕리 506	832-1358			파쇄-진동선별				퇴비화시설			16	19,188
	익산시	재활용	익산산업(주)	강희창	함열 흘산리 472	861-6366			파쇄시설				20톤/일			5	878
	익산시	재활용	대한정정	조택규	웅포 입점리 361-2	862-8110			정단-별도-분쇄-미네스크류				3hp			8	2,936
	익산시	소각	(주)승경산업	김도혁외1	춘포면 생정리 236-13	291-6122	일반소각시설						91.2톤/일				18,042
	익산시	재활용	(유)이엔비	최창호	남산면 삼담리 101-35	861-7785			파쇄-진동선별				200톤/일			3	7,548
	익산시	재활용	(주)신흥티에스씨	최창준	용동면 대조리 50-9	011-524-1507			파쇄-압축				50톤/일			5	0
	정읍시	재활용	정읍남은음식물자원화	김한손	농소동 204-4	531-3662					퇴비화시설		50톤/일		2005.03.02	5	14,694
	정읍시	재활용	태인산업	김선옥	하북동 853-3	537-5727					용해시설		40톤/일	2,600	1998.04.21	5	9,008
	정읍시	소각	(주)동원제지	양정훈	영파동 500-12	536-8811	소각시설						96톤/일		2005.04.01	5	29,327
	정읍시	기타	대한피엔씨	전성용	고부면 고부리 451-1				분쇄시설				27톤/일		2005.06.10	2	17
	남원시	중간처리업	(주)명성화학	신이봉	전북 남원시 관치동 195-6번지	063-633-8049							1.2			1	28
	김제시	퇴비화	서해유기질	심상일	백산면 조종리 648-9,10	547-6016							90.0	100	96.03.13	8	11,754
	김제시	재활용	(주)전북산업개발	이충환	용지면 예촌리 207-7	545-0818			파쇄, 분쇄				100.0	150	03.02.24	5	6,212
	김제시	재활용	(주)신아	김광철	홍사동 203-14외1	544-2951			파쇄, 분쇄				160.0	50	04.01.09	1	23,367
	김제시	기타	(주)청명산업	하창식	공덕면 황산리 920-3	544-3005			압축				20.0	12	05.09.14	4	0
	김제시	재활용	(유)대한환경	이형룡	금구면 용지리 66	542-0653			탈수, 건조				48.0	180	05.10.11	1	424
	김제시	재활용	(유)그린산업	안성국	용지면 산정리 580-1	543-7204			탈수, 건조				80.0	350	06.02.09	6	4,166
	김제시	기타	(유)대신신재생산업	김동수	용지면 용암리 86-59	545-2142			압축				40.0	500	06.12.29	2	281
	완주군		(유)태현환경	송애영	소양면 해월리368-3	241-7909			선별기·발효기				400	95	97.3.28	5	
	완주군		(주)현대산업	김영훈	소양면 해월리 289-3	244-7595			선별기·발효기				400	95	97.7.28	5	58,612
	완주군		(주)농우	윤여모	비봉면 백도리 360	261-0123			선별기·발효기				400	85	98.6.18	4	38,238
	완주군		(유)신동진산업	최일권	봉동읍 장구리 366-31	263-3800					선별기건조기		400	86	00.9.5	5	30,776
	완주군		삼우산업	손병철	비봉면 백도리 473	263-8356			절단기				20		04.12.9	4	
	순창군	재활용	(주)동광전업	김한진	금과면 대성리 172-2	652-7353			파쇄선별시설				680.0	80	1999.12.27	6	0

구분		중 간 처 리 시 설 현 황														2007 처리량(톤)			
시도	시군구	전문분야	업 체 명	대 표 자	소 재 지	전화번호	소각 시설명	기계적 처리시설명	화학적 처리시설 명	생물학적 처리시설명	재활용시설명	기타 시설명	처리능력 (톤/일, m ³ , HP)	설치비 (백만원)	허가(승인)일 (년.월.일)		관리인원 (명)		
전남	소계		33개소											40,874		374	796,258		
	여수시	소각	(주)와이엔텍	진성익	월내동 252	061)690-6900	일반소각							112.8	5,565	1997.05.28	40	44,710	
	여수시	소각	케이씨환경서비스(주)	이재영	월내동 1402	061)685-4149	일반소각							98.0	9,012	1997.03.21	42	14,177.67	
	여수시	소각	(주)아띠	김성환	낙포동 863	061)692-5611	일반소각							60.0	6,000	2006.03.15	6	4,163	
	여수시	재활용	(주)한국환경사업단	최영기	월내동 324-4	061)686-7066					분쇄기, 혼합기, 선별기	분리시설		8.0	230	2001.03.10	5	115	
	여수시	재활용	KOREA S&C	주경순	화치동 1325	061)692-4831					혼합기, 분쇄기			14.0	4,000	2000.7.18	4	210	
	여수시	재활용	(주)태승	최종길	율촌면 신흥리 894-15	061)685-7448					압축기, 파쇄기			84.0	1,500	2004.10.27	19	6,858	
	순천시	재활용	(주)영광산업	김진영	서면대구 164	755-2102					파쇄기, 계량시설, 방지시설			40/일	200	1997.10.29	4	3,097	
	순천시	재활용	전진환경(주)	장철수	연향동641-2	741-7711					파쇄기, 절단, 압축			125/일	100,25,50	750	2007.2.23	15	137
	나주시	기타	(주)아주환경	강희구	노안.학산.802-1	335-5315					파쇄			100	600	1997.6.30	9	4,500	
	나주시	소각	(주)남부지엔씨	김광빈	다도.송학.190	337-4504		소각						3	1,000	2006.3.1	5	900	
	나주시	기타	(주)정다운	이영	동수동 325	335-5714					탈수, 건조			20	100	2001.7.20	6	511	
	광양시	재활용	(유)광풍산업	서응식	목룡면 용곡리 1513	061-762-3346						퇴비화		10.0		1995-03-23	8	741	
	광양시	재활용	구양실업(주)	최석립	진상면 비평리 12-1	061-772-5110						건조, 성형		215.0		1997-09-10	25	70,637	
	광양시	재활용	(주)현대환경	천인철	목곡면 신곡리 1507-33	061-772-7272						파쇄, 분쇄		40.0		1997-10-14	18	11,153	
	광양시	재활용	광일기업	변진태	중동 1402-3	061-791-3580						파쇄시설		36.8		2000-09-29	13	3,386	
	광양시	재활용	(주)진평	허봉	금호동 859	061-792-5095							건조, 혼합	700.0		2006-04-14	7	358,859	
	광양시	재활용	(주)영국산업	연연옥	금호동 857	061-792-5095							건조, 분쇄	40.0		2006-07-24	32	236,274	
	광양시	재활용	(주)MRC(2공장)	김익현	금호동 859	061-791-1840							건조, 혼합	503.0		2007-12-28	29	908	
	담양군	재활용	담양바이오앤드(주)	송기준	달양읍 삼만리 400-1	382-2221					퇴비화			95.0	2,850	2002.2.21	19	25,999	
	곡성군	소각	동명이엔티	김민수	전라남도 곡성군 광면 삼덕리 515	061-363-7781		소각						28.0	180	1995.3.18	1	0	
	보성군	재활용	보성축협단미사료	김병수	보성읍 대아리 1669-1	061-363-3635					사료화	퇴비화		60.0	3,060	1998.01.07.	7	17,233	
	영암군	재활용	세알유기농영농조합법인	강동하	시종면 신화리 912-7	061-473-3347						퇴비화		50톤/일	210	1997.07.20	2	2,200	
	영암군	재활용	(주)지엘환경산업	이영달	삼호읍 난전리 1716-3	061-464-9913						분쇄		400톤/일	310	2006.03.10	11	2,045	
	영암군	재활용	삼보우드산업	김대석	삼호읍 난전리 1716-14	061-464-5255						분쇄		70톤/일	970	2007.07.10	6	1,623	
	무안군	소각	(주)동양환경	오승재	청계면 청계리 516	453-9000		소각시설						14	1,000	2003.11.13	7		
	무안군	소각	(유)남해환경	정의상	삼향면 유곡리 350-1	281-2000		소각시설						36	2,000	2003.01.20	6		
	무안군	재활용	호남축산영농조합법인	이화순	일로읍 복용리 623	281-6609					퇴비화시설			15	250	2001.09.11	5		
	무안군	재활용	(주)신풍유지	이병팔	몽탄면 봉명리 15	452-0361					용해시설			20	92	1999.08.09	5		
	무안군	재활용	향토영농조합법인	박은희	운남면 연리 1362-1	453-8007					퇴비화시설			41	437	2005.07.20	5		
무안군	재활용	성아영농조합법인	박천재	청계면 서호리 922-25	281-6151					퇴비화시설			15	183	2005.01.25	6			
무안군	재활용	(주)에코피아	이정일	청계면 삼마리 566-1	453-2772					파쇄분쇄			10	150	2006.08.11	5			
영광군	기타	장춘기업	박춘근	전라남도 영광군 영광읍 신하리	061-353-7574					압축			4.0	45	1999.09.21	1			
영광군	기타	장춘기업	박춘근	전라남도 영광군 영광읍 신하리	061-353-7574					소각			2.0	180	1999.09.21	1			
포항시	소계		104개소										18,123	153,085		993	3,029,891		
	포항시	소각	동양에코(주)	류용탁	남구 대송면 옥명리 200-1	278-1112	소각	소각시설						120	17,978	34,447	23	26,704	
	포항시	재활용	(주)삼우그린	이종석	남구 호동 48-1	278-7377					선별시설			50	460	2000.11.08	38	14,348	
	포항시	재활용	영산만산업(주)	신대식	남구 호동 산 32	278-6866					사료화			160	2,100	1999.10.30	67	57,582	
	포항시	재활용	대화산업(주)	최석휘	남구 동해면 상정리 77-3	292-3837					선별, 파쇄			242	120	36,742	12	73,862	
포항시	재활용	(주)대경리소스1공장	김성희	남구 대송면 옥명리 570	275-3701					건조기			200	650	36,761	7	1,600		

구 분		전문분야	업 체 명	대 표 자	소 재 지	전화번호	중 간 처 리 시 설 현 황								2007 처리량(톤)		
시도	시군구						소각 시설명	기계적 처리시설명	화학적 처리시설 명	생물학적 처리시설명	재활용시설명	기타 시설명	처리능력 (톤/일, m ³ , HP)	설치비 (백만원)		허가(승인)일 (년.월.일)	관리인원 (명)
	포항시	재활용	(주)장흥	정성부	남구 장흥동 1823	278-3009		파쇄시설					45	30	36,761	3	10,600
	포항시	재활용	포우산업(주)	강구선	남구 동촌동 5	277-1607		파쇄시설					2,400	30,000	36,745	150	380,730
	포항시	재활용	조령산업(주)	김현수	남구 장흥동 1825	277-1060		건조기					745	841	36,763	6	244,430
	포항시	재활용	삼창기업(주)	최순용	남구 연일읍 오천리 179-7	285-7676		건조기					22	48	36,788	6	1,760
	포항시	재활용	(주)레스코	윤도원	남구 송정동 397	283-7930		건조기					1,760	2,473	36,788	66	312,253
	포항시	재활용	동서개발(주)	김성대	남구 동촌동 5	272-8955		파쇄시설					2,200	450	36,952	5	57,740
	포항시	재활용	삼보자원(주)	김병구	남구 장흥동 1858	278-5494		파쇄시설					40	33	37,043	6	8,608
	포항시	재활용	(주)대경리소스 제2사업장	김성희	남구 괴동동 220	275-3701		건조기					192	764	36,981	7	93,372
	포항시	재활용	(주)파인이엔텍	조원호	북구 청하면 하대리 559-24	231-8811		파쇄시설					48	712	37,345	11	8,240
	포항시	재활용	(주)쓰리케이	손성원	북구 청하면 하대리 543-1	232-6001		건조기					472	500	37,617	10	470
	포항시	재활용	(주)세기	윤주돈	남구 장흥동 1876	278-4020		파쇄시설					242	1,116	37,946	58	10,703
	포항시	재활용	신립공업(주)	박병일	남구 대도동 98-56	282-6860		건조기					450		37,975	2	102,127
	포항시	재활용	동서자원(주)	임성숙	남구 대송면 옥명리 574-3	278-7544		건조기					280	650	38,303	1	0
	포항시	재활용	하이테크닉	김태선	남구 오천읍 광명리 23	293-6333		압축시설					3	70	38,352	3	1,472
	포항시	재활용	일소재강(주)	조동제	남구 호동 615	278-0133		파쇄시설					75		38,707	2	16
	포항시	재활용	(주)삼창뉴텍	박동식	남구 호동 577-1	278-0533		압축시설					95	550	38,713	14	940
	포항시	재활용	(주)삼성스틸	남찬교	남구 호동 577	278-0850		파쇄시설					120	95	38,743	15	3,711
	포항시	재활용	신광자원(주)	이재탁	북구 신광면 안대리 347-1	244-4441		파쇄시설					60	800	38,765	6	392
	포항시	재활용	(유)백양산업	박상태	남구 연일읍 오천리 181-20	285-5300		파쇄시설					120	100	38,848	7	21,127
	포항시	재활용	(주)대준	이순자	북구 흥해읍 용천리 1141-11	262-4561		파쇄시설					20		39,174		246
	포항시	재활용	(주)에스엔지	이선종	남구 동촌동 5	274-7514		파쇄시설					1,659		39,192		350,183
	포항시	재활용	(주)네비엔	이승재	남구 대송면 송동리 850	278-6774		파쇄시설					1,214		39,204		632,074
	포항시	재활용	삼화상사	김창동	남구 대송면 옥명리 545	278-4697		파쇄시설					100		39,230		13,713
	포항시	재활용	(주)그린비전	민풍기	북구 송라면 대전리 38-1	262-6903		파쇄시설					400		39,258		675
	포항시	재활용	(주)디에스아이	김윤수	남구 호동 580	278-4600		파쇄시설					20		39,342		224
	포항시	재활용	(주)유니온	이건영	남구 대송면 옥명리 547	278-6241		건조기							39,412		0
	포항시	재활용	(주)대일자원개발	윤승희	남구 오천읍 문덕리 1348-2	272-7474		파쇄시설					240	5,000	39,444	2	1,508
	경주시	재활용	(주)부일	이낙순	현곡면 오류리 7-1	775-7884		파쇄·분쇄					95	40	2000.10.16	9	
	경주시	재활용	안성산업	안쾌상	안강읍 두류리 880-1	762-5574		파쇄·분쇄					80	870	2000.10.16	6	6,500
	경주시	재활용	건영개발(주)	황천수	외동읍 모화리 1747-60	771-5670		파쇄·분쇄					96	30	2002.01.22	9	76,459
	경주시	재활용	영진산업	권용복	강동면 국당리 487	763-0118		파쇄·분쇄					20	300	2002.03.29	5	1,018
	경주시	재활용	거창타이어(주)	정경택	안강읍 두류리 486-1	762-5017		파쇄·분쇄					16	450	2002.04.08	8	0
	경주시	재활용	(주)알피에프	박희선	강동면 황신리 1215-1	762-7037		파쇄·분쇄					60	270	2003.02.25	10	2,337
	경주시	재활용	삼화에스엠	황양자	감포읍 오류리 639-3	019-9723-3330		기타					2	35	1997.03.04	1	0
	경주시	재활용	성진산업(주)	유동원	외동읍 구어리 746-1	775-3133		파쇄·분쇄					20	493	2001.03.29	5	1,350
	경주시	재활용	(주)우리환경	박수곤	내남면 명계리 482-1	776-0097		파쇄·분쇄					85	300	2006.09.18	6	584
	경주시	재활용	태화산업	박광현	내남면 덕천리 872-7	741-2401		파쇄·분쇄					64	350	2005.09.27	4	701
	경주시	재활용	(주)동진환경	이종경	천북면 통산리 861	742-8572		파쇄·분쇄					25	200	2006.03.02	2	4,412
	경주시	재활용	미래에너지(주)	김수철	외동읍 재내리 645-1	743-1505		파쇄·분쇄					20	85	2006.12.14	5	2,219
	경주시	소각	원-에코(주)	최창권	안강읍 두류리 400-1	763-0341	일반소각						45	5,000	2006.11.20	13	11,603

구 분		전문분야	업 체 명	대 표 자	소 재 지	전화번호	중 간 처 리 시 설 현 황										2007 처리량(톤)
시도	시군구						소각 시설명	기계적 처리시설명	화학적 처리시설 명	생물학적 처리시설명	재활용시설명	기타 시설명	처리능력 (톤/일, m ³ , HP)	설치비 (백만원)	허가(승인)일 (년.월.일)	관리인원 (명)	
경북	김천시	재활용	(주)삼천리카보텍	김현택	대광동 1000-34	437-1947					활성화로		6	1,000	2001.04.14	6	3,600
	김천시	재활용	씨엔엔케이칼산업(주)	이진호	농소면 입석리 247	437-5578		용융					15	200	2001.12.29	4	718
	안동시	소각	(주)범진	김두찬	수상동 173-3	857-0802					건조시설외		15	300	2001.10.31	2	29
	안동시	재활용	한일식품(주)	이재춘	홍산읍 괴정리 238	859-2653					소각시설		12	1,000	2003.05.26	8	7,857
	안동시	재활용	(주)영광기업	박 식	풍천 가곡 325-1	858-2292					분쇄시설		150	500	2006.11.02	8	5,905
	안동시	재활용	(주)삼도산업	조주대	수하동 797-59	852-8853					유화시설		10	300	2005.02.25	3	
	안동시	재활용	한국환경기술산업(주)	임유순	일직 광연 590-1	841-9094					건조시설외		20		2005.06.24	21	80,266
	구미시	소각	(주)국인산업	박우웅	시미동 166-7	473-116	소각						168	29,000	1994.05.04	18	
	구미시	소각	(주)이케이산업	김동승	구포동 538	475-4141	소각						60	6,600	1995.03.20	6	
	구미시	재활용	백두산업	최용석	해평면 ■오상리 324-3	471-4132		압축					75	5	2004.12.17	3	
	구미시	재활용	타운마이닝컴파니(주)	최순령	공단동 260	462-6117			농축				14	30	2006.02.27	7	
	구미시	재활용	타운마이닝컴파니(주)	최순령	공단동 260	462-6117			반응				21	30	2006.02.28		
	구미시	재활용	타운마이닝컴파니(주)	최순령	공단동 260	462-6117			파쇄, 분쇄				10	5	2006.02.29		
	구미시	재활용	(주)니드캠	이제훈	임은동 150	463-4643			파쇄, 분쇄				10	5	2007.09.12	4	
	구미시	재활용	(주)니드캠	이제훈	임은동 150	463-4643			건조				1	3	2007.09.13		
	구미시	재활용	(주)태흥환경개발	정재열	장천면 ■신장리 626-5	475-2286		압축					20	5	2007.12.04	3	
	영주시	재활용	자연사랑	박해원	적서동 376-1	633-3006					퇴비화		80	3,000	2006.03.09	15	5,250
	영천시	소각	(주)네비엔영천사업소	대 표 자	도남동 214-1	336-0280							58	6,040	2006.3.21	13	17,124
	영천시	재활용	대한민국상이군경회	대 표 자	채신동 629-5	336-0701		정제시설					15	702	2000.07.12	10	1,552
	영천시	재활용	동부영농조합법인	이득우	원고면 신원리 727외2필	335-1824				퇴비화시설			58	29	1998.03.03	2	9,607
	영천시	재활용	(주)동광농산	차석용	금호읍 냉천리 623	334-0100					용해시설		38	600	1997.05.01	9	4,950
	영천시	재활용	(주)대풍환경	이윤희	화남면 삼창리 999-1	338-5788		파쇄(분쇄)시설					400	50	2001.05.25	4	81,076
	영천시	재활용	동영산업	박동규	채신동 588-1	335-3933			반응시설				32	114	1997.09.23	4	6,277
	영천시	재활용	세광산업	신성환	북안면 고지리 513-3	332-7373		파쇄(분쇄)시설					14	330	2006.05.03	6	399
	영천시	재활용	사람과자연	김순란	화남면 안천리 38	010-7305-7654		정제시설					1	9	2007.07.04	1	177
	영천시	재활용	(주)씨앤피	유영관	금호읍 대곡리 789-2	337-7793		용융시설					72	70	2007.07.31	3	485
	영천시	재활용	새환경(주)	이천우	고령면 덕암리 8-2	337-4455		파쇄(분쇄)시설					80	50	2007.04.02	6	3,358
	영천시	재활용	(주)자원	박양규	대창면 사리리 491	335-0574				사료·퇴비화			80	1,700	2000.04.07	7	20,129
	영천시	재활용	(주)동산	전상구	대창면 사리리 23-1	336-9090				사료·퇴비화			90	1,300	1999.08.16	11	29,882
	상주시	재활용	(주)태원농산	박창범	상주시 화동면 신촌리 26-1	531-2135				교반식발효시설			80	50	1995.06.22	5	12,069
	상주시	재활용	진들농산	안경숙	상주시 모서면 호음리 575	531-2226				교반식발효시설			28	30	1995.06.18	6	34,679
	문경시	재활용	한국자원환경(주)	남효원	산양면진정리630-5	553-4010					파쇄		375	1,200	2003.11.10	8	4,265
경산시	재활용	(주)삼성	김성식	암량면 가일리 44	817-9112					사료화		60	490	2000.05.06	7	6,097	
경산시	재활용	그린경산	정육주	용성면 고은리 157-2	853-2222					퇴비화		80	3,000	1999.01.29	7	26,715	
경산시	재활용	원호금속(주)	이중원	진량읍 신상리 1193-4	854-8080					파쇄분쇄		20	250	2000.08.08	12	126	
경산시	재활용	(주)영신금속	류영태	진량읍 신상리 1206-11	864-6486					정제반응		96	10,000	2005.05.17	34	755	
경산시	재활용	미래자원(주)	조우기	진량읍 다문리 181-1	851-0141					파쇄분쇄		75	250	2006.10.17	4	12,003	
경산시	재활용	(주)케너텍	신동오	남산면 경리 343-1	857-5011					파쇄분쇄		100	1,300	2007.11.14	30	0	
의성군	재활용	(주)동산에스엔알	김낙관	금성면 제오리 1130-8	834-1195			고형화시설				16	100	36,733	4	1,521	
의성군	재활용	(주)알앤비	김민관	금성면 개일리 446-1	834-2340				퇴비화시설			180	1,700	37,564	8	11,622	

구 분		중 간 처 리 시 설 현 황														2007 처리량(톤)	
시도	시군구	전문분야	업 체 명	대 표 자	소 재 지	전화번호	소각 시설명	기계적 처리시설명	화학적 처리시설 명	생물학적 처리시설명	재활용시설명	기타 시설명	처리능력 (톤/일, m ³ , HP)	설치비 (백만원)	허가(승인)일 (년.월.일)		관리인원 (명)
	의성군	소각	동성환경산업(주)	이재업	단촌면 방하리 산19	833-1231	소각						6	700	38,196	4	2,452
	의성군	재활용	마이크로파우더(주)	이동오	다인면 가원리 133-11	861-2778		파쇄시설					16	20	38,425	8	773
	의성군	재활용	(주)그린시티	장재관	단촌면 세촌리 340-2	832-3380		파쇄.분쇄시설					89	600	39,062	4	2,199
	청도군	재활용	청설산업	김한순	화양읍 소라리 385	372-3005		파쇄분쇄					25	15	2001.07.06	1	86
	고령군	재활용	원일환경(주)	전세환	다산면 노곡리 산35	956-2444					사료화		96	1,100	36,332	5	6,272
	고령군	재활용	(주)국제환경	김영숙	고령읍 장기리 278-1	954-0487		건조					50	300	36,756	6	7,827
	고령군	재활용	보경산업	김수영	고령읍 고아리 205-1	954-6330		건조					20	150	36,756	4	4,239
	고령군	재활용	성진산업	임철수	고령읍 장기리 298-2	956-2021		건조					40	450	37,001	3	645
	고령군	재활용	에이지엠(주)	홍창수	개진면 양진리 307	956-3810		정제					3	500	37,621	7	129
	고령군	재활용	대화산업(주)	이성운	다산면 송곡리 1417	954-1344		분쇄					400	500	37,414	5	50,369
	고령군	재활용	엔티엠코리아	신우철	다산면 송곡리 1544	956-1544		분쇄					72	1,800	37,814	6	4,316
	고령군	재활용	대지산업	김성호	덕곡면 후암리 32	956-1872		분쇄					90	70	38,582	5	22,078
	고령군	재활용	(유)이엔테크	이관영	쌍림면 신당리 135	956-7766		용융					8	860	39,045	4	118
	고령군	재활용	(주)상진그린산업	김희경	성산면 사부리 327-4	954-5656		분쇄					10	200	2007.12.26	2	0
	고령군	재활용	(주)진환경	양종달	개진면 반운리 111	956-6701		압착					1	50	2007.12.18	4	0
	칠곡군	재활용	대한민국재향경우회	김창연	왜관읍 금산리 997-8	974-3030		분쇄시설외					20	230	1997.05.20	3	651
	칠곡군	재활용	금릉산업	김창우	왜관읍 금산리 993-6	975-8530		분쇄시설외					20	230	1997.05.20	3	651
	경남	소계	122	122개소									8,363	44,871		204	980,264
	창원시	소각	한솔이엠이(주)영남지사	정형근	창원시 대원동 86-4	273-0500	일반소각시설						144	2,000	1981.12.30	35	39,107
	창원시	재활용	(합)삼보농산	최성수	창원시 통유 신남리 89-1	298-0714			퇴비화시설				60	150	2000.03.11	2	0
	마산시	소각	한미산업(주)	이용순	봉암동 654-4	251-7272	소각1호기						48	3,500	1997.03.26	7	16,115
	마산시	소각	대덕산업(주)	박노익	진북면 신촌리 145	271-1237	소각						14	30	2001.04.10	2	580
	마산시	재활용	대덕산업(주)	박노익	진북면 신촌리 145	271-1237					파쇄		21	12	1997.08.04	1	0
	마산시	재활용	대한민국상이군경회	윤재철	진북면 신촌리 430-9	271-8292					절단,분쇄		4	10	2000.01.28	1	58
	마산시	재활용	(재)한국장애인복지진흥회	이건희	진북면 신촌리 376-6	271-4388					절단,분쇄		4	10	2000.08.08	1	0
	마산시	재활용	(주)영신금속	배순자	진북면 신촌리 430-9	271-8288					절단,분쇄		8	40	2000.12.06	1	630
	마산시	재활용	(사)한국장애인고용안정협회	김광환	진북면 신촌리 430-9	271-8290					절단,분쇄		8	35	2003.02.11	1	1,058
	마산시	재활용	(주)우리산업	김영관	진북면 추곡리 784-1	272-0014					파쇄,압축		56	250	2004.07.30	2	6,389
	마산시	재활용	보성자원	이정원	진북면 추곡리 573	271-0388					파쇄,압축		16	337	2005.01.19	2	3,974
	마산시	재활용	(주)엠제이산업개발	김상철	진북면 부평리 342	272-0563					파쇄,압축		16	250	2005.01.19	2	1,003
	진주시	기타	(주)청호산업	박영진	초전동 260	754-0601		탈수					40	635	1999.11.17	5	70,844
	진해시	재활용	남양산업	강양수	남양동358-13	547-6111					파쇄,분쇄		160	250	2001.12.17	4	33,641
	진해시	재활용	(주)대경개발	정석만	남양동 358-2	547-6525					파쇄,분쇄		96	280	2003.09.29	6	23,578
	진해시	재활용	(주)중앙교역	최성욱	남양동 351-1	551-6565					파쇄,분쇄		500.0	775	2004.03.11	11	124,290
	통영시	재활용	(주)대우환경	강순호	통영시 광도면 황리 1472	649-4472		파쇄시설					16	70	2006.2.13	5	1,152
	사천시	재활용	장산환경산업(주)	장석명	송포동 1538-1	835-1445		파쇄시설					450	140	2005.11.4	5	8,682
	사천시	재활용	(주)동촌산업	임명택	서포면 외구리2-1	853-0427		파쇄시설					12	70	2005.10.18	3	700
	김해시	기타	(주)한농산업	송창길	한림면 퇴래리 471-1	345-9120						기타	40	60	1999.02.03	1	3,449
	김해시	기타	대한민국상이군경회	강달신	주촌면 내삼리 1309	338-6484						기타	12	5	2000.04.01	1	657
	김해시	기타	보람산업	차영순	쌍림면 생철리 224외2	335-6868						기타	1	5	2000.04.18	1	569

구 분		중 간 처 리 시 설 현 황														2007 처리량(톤)	
시도	시군구	전문분야	업 체 명	대 표 자	소 재 지	전화번호	소각 시설명	기계적 처리시설명	화학적 처리시설 명	생물학적 처리시설명	재활용시설명	기타 시설명	처리능력 (톤/일, m ³ , HP)	설치비 (백만원)	허가(승인)일 (년.월.일)		관리인원 (명)
경남	김해시	기타	해성메탈(주)	손군환	상동면 우계리 732-2	323-5807						기타	160	80	2000.07.10	1	143,623
	김해시	기타	은성기업	정류진	안동 542-22	326-2668						기타	1	160	2000.08.05	1	198
	김해시	기타	(주)태영환경	김찬수	주촌면 선지리 30-32	323-2578						기타	64	20	2000.09.19	1	14,704
	김해시	기타	일성산업	이만재	한림면 병동리 793-3	345-1615						기타	9	40	2000.09.30	1	4,393
	김해시	기타	현대바크상사	김기숙	주촌면 선지리 30-12	323-1631						기타	8	45	2001.07.07	1	616
	김해시	기타	태성수지	김태환	한림면 퇴래리 883	345-0520						기타	1	40	2001.09.20	1	436
	김해시	기타	하동수지	최봉호	생림면 안양리 708-12	338-0254						기타	4	35	2001.10.02	1	451
	김해시	기타	정맥산업개발(주)	박종원	진례면 고모리 176	342-5961						기타	199	75	2001.11.01	1	50,922
	김해시	기타	영진산업	황희연	상동면 우계리 993-29	329-5650						기타	4	40	2001.12.17	1	190
	김해시	기타	서울수지	권병철	생림면 안양리 708-11	338-7018						기타	4	112	2001.12.22	1	425
	김해시	기타	해성환경산업(주)	하영희	한림면 병동리 1167-9	346-1750						기타	100	80	2002.04.03	1	50,408
	김해시	기타	성보산업	김예순	어방동 1065-10	321-6048						기타	10	45	2002.05.16	1	1,212
	김해시	기타	건양메탈	신해주■김용대	한림면 병동리 1045	345-2647						기타	14	10	2002.06.19	1	1,322
	김해시	기타	(주)푸른누리	이종성	한림면 가산리 636-3	342-3222						기타	30	420	2002.07.10	1	4,445
	김해시	기타	(주)고려에너지	최원후	상동면 매리 128-19	329-4271						기타	20	20	2002.12.05	1	5,046
	김해시	기타	신일자원(주)	박진수	한림면 가동리 536-7외2	342-3121						기타	40	400	2003.01.20	1	5,266
	김해시	기타	수성플라스틱	최수만	진영읍 본산리 1141-9	342-1168						기타	1	37	2003.03.06	1	4
	김해시	기타	(주)해성그린환경	하영희	진영읍 본산리 309-9	346-1750						기타	5	10	2003.03.17	1	309
	김해시	기타	학산금속공업(주)	배동환	생림면 봉림리 392-3	329-6312						기타	12	30	2003.05.29	1	733
	김해시	기타	동영테크(주)	김동식	생림면 봉림리 90-7	323-9297						기타	8	30	2003.10.06	1	414
	김해시	기타	(주)삼진물산	홍재규	진영읍 본산리 306-9	346-5688						기타	4	6	2003.11.04	1	5,915
	김해시	기타	한국알피에프(주)	오세경	상동면 목밭리 512-1	329-6246						기타	5	6	2003.11.07	1	11,857
	김해시	기타	대중산업	선홍곤	주촌면 망덕리 338	338-9922						기타	2	5	2003.11.13	1	383
	김해시	기타	대한민국상이군경회김해2사업장	강달신	창유면 유하리 601	329-3650						기타	4	5	2003.11.29	1	23
	김해시	기타	대림수지(주)	박동준	상동면 우계리 148	329-6244						기타	5	80	2004.03.17	1	264
	김해시	기타	대양환경(주)	서재형	생림면 안양리 699-1	338-3375						기타	24	350	2004.03.24	1	17,819
	김해시	기타	(주)신해테크	양철호■시영득	상동면 우계리 862-1	326-3288						기타	4	90	2004.09.13	1	42
	김해시	기타	태봉산업(주)	박문기	생림면 나전리 1090-5	323-7225						기타	64	250	2004.10.04	1	17,144
	김해시	기타	부산타이어	황용주	진영읍 본산리 366-3	343-4960						기타	5	80	2004.11.08	1	3,493
	김해시	기타	(사)한국장애인총연맹	주신기	생림면 봉림리 392-3	324-4906						기타	8	203	2004.11.15	1	0
	김해시	기타	(주)비손금속	이해군	주촌면 덕암리 820	338-2330						기타	0	300	2004.12.03	1	25
	김해시	기타	자연산업(주)	김도영	한림면 안하리 1160-1	345-0011						기타	61	150	2004.12.27	1	10,287
김해시	기타	(주)석지환경개발	장길홍	진영읍 본산리 949	345-5777						기타	40	100	2005.07.07	1	2,960	
김해시	기타	대한민국상이군경회 진영점	강달신	진영읍 본산리 306-16	345-1891						기타	2	23	2005.07.22	1	172	
김해시	기타	(주)두영씨엔알	김종철	주촌면 내삼리 1159	337-1177						기타	19	157	2005.08.29	1	4,967	
김해시	기타	(주)영홍상사	조선제	상동면 매리 75-3	323-1245						기타	4	70	2005.09.07	1	66	
김해시	기타	금강자원	박동주	주촌면 내삼리 1134-4	338-5652						기타	23	30	2005.12.22	1	4,909	
김해시	기타	(주)세호테크	박인식	생림면 나전리 1034-11	323-7708						기타	7	200	2006.07.28	1	248	
김해시	기타	동명환경(주)김해지점	한동명	한림면 선천리 845-11	346-9301						기타	50	220	2006.11.23	1	6,628	
김해시	기타	(주)삼우산업	최영철	진영읍 본산리 306-7	345-4976						기타	18	150	2007.03.19	1	808	

구 분		중 간 처 리 시 설 현 황														2007 처리량(톤)	
시도	시군구	전문분야	업 체 명	대 표 자	소 재 지	전화번호	소각 시설명	기계적 처리시설명	화학적 처리시설 명	생물학적 처리시설명	재활용시설명	기타 시설명	처리능력 (톤/일, m ³ , HP)	설치비 (백만원)	허가(승인)일 (년.월.일)		관리인원 (명)
	김해시	기타	동아기업	이흥두	한림면 가산리 755	343-4900						기타	15	100	2007.06.15	1	0
	김해시	기타	일일산업	박성욱	상동면 우계리 826-12	329-2054						기타	29	150	2007.07.20	1	8
	김해시	기타	순환환경	신남주	진영읍 진영리 866	342-8572						기타	20	80	2007.09.18	1	0
	김해시	기타	동성수지	정청자	한림면 신천리 309-4	346-2339						기타	20	130	2007.11.16	1	0
	김해시	재활용	거성	최현락	한림면 병동리 792-52	346-4418		압축					12	30	2005.01.03	1	592
	김해시	재활용	(주)대상환경산업	박우범	주촌면 내삼리 1049	338-4491		파쇄분쇄					32	50	2005.11.23	1	2,056
	밀양시	재활용	(주)덕산금속	최창호	밀양시 청도면 인산리 949	353-7970		건조, 파쇄					2,979	1,500	1998.09.08	10	7,471
	밀양시	재활용	노란통(주)	정우선	밀양시 부북면 전서포리 88-1	356-6696		용융, 유수분리					13	600	2006.07.12	7	518
	밀양시	재활용	세웅산업	류달형	밀양시 부북면 전서포리 111,112	356-9895		용융, 농축, 파쇄					20	700	2007.01.08	4	170
	밀양시	재활용	삼일케미컬	김현철	밀양시 상남면 조음리 78	016-588-4797		파쇄					4	40	2007.02.06	4	51
	밀양시	재활용	영진산업	정은희	밀양시 무안면 연산리 79-1	011-854-2102		파쇄					8	80	2007.06.13	2	660
	밀양시	재활용	(주)이엔티	박갑진	밀양시 하남읍 남천리 36-1	391-0472		건조, 용융					250	2,420	2007.06.20	25	26,979
	양산시	소각	(주)엔케이환경	강병영	산막동 332-2	367-1515	소각						60	2,000	1994.05.27	22	14,161
	양산시	소각	한미산업(주)	이용순	주남동 553-1	364-4731	소각						30	700	2000.11.28	13	8,900
	양산시	소각	(주)세창	신태호	주남동 75-1	387-5991	소각						48	4,800	2007.11.02	2	0
	양산시	재활용	일성기업	서분선	용당동 31	386-4710			반응시설				4.0		2000.08.07		휴업
	양산시	재활용	케이디아(주)	김병복	산막동 314-9	362-1704						기타	200개	800	2004.11.24	25	801
	양산시	재활용	보경산업	김영길	산막동 134-9	363-8662		파쇄					26.0	120	2004.12.20	5	9,257
	양산시	재활용	민수테크(주)	손홍배	용당동 61	364-6363			반응시설				2.0	50	2005.07.14	4	16
	양산시	재활용	(특지)한국사회복지협의회	김득린	하북면 용연리 751-8	375-5800		절단					3.2	30	2005.05.22	4	0
	양산시	재활용	대진기업사	이정엽	유산동 447-21	385-4092						기타	100개	80	2005.09.02	15	106
	양산시	재활용	대진금속	이성우	하북면 용연리 751-8	375-5800		절단					3.6	20	2005.09.13	8	359
	양산시	재활용	(주)엔케이환경	강병영	산막동 332-2	367-1515		파쇄, 분쇄					80.0	0	2006.06.01	5	0
	양산시	재활용	(주)유국산업	이승철	어곡동 863-6	372-4800						기타	100개	2	2006.09.08	3	
	양산시	재활용	유승건기산업	서민조	덕계동 232-6	367-1004					분리		50		2007.06.15		2,433
	양산시	재활용	한국환경정유산업	방정매	호계동 905	385-4171		분쇄					30		2007.11.12		0
	양산시	재활용	태영오이엠디	김표용	상북면소토리 244-1	375-2523			용해, 정제, 선별				30		2007.11.30		0
	양산시	소각	한미산업(주)	이용순	주남동 553-1	364-4731	소각						30.0	700	2000.11.28	13	8,900
	양산시	재활용	유승건기산업(주)	서민조	덕계동 232-6	011-9335-1607					분리선별		30.0		2007.06.15	1	2,433
	양산시	재활용	민수테크	손홍배	용당동 61	364-6363						반응시설 외	6.1 m ²		2005.07.14	1	16
	양산시	소각	(주)세창	신태호	주남동 75-1	387-5995	소각						48	480	2008.11.02	2	790
	의령군	재활용	(주)봉수산업	김점곤	의령군 봉수면 서두리 329-5	574-5500		절단, 분쇄, 절단					310		2002.02.28	7	35
	의령군	재활용	(주)청도산업	김두봉	의령군 청곡면 배곡리 1313-6	574-9992		파쇄분쇄압축					70		2007.03.14	3	2,159
	함안군	재활용	삼화상사	안경우	가야읍 산서리 308-1	584-0110					건조, 보관시설		100	762	1997.08.13	15	9,158
	함안군	재활용	(주)코바	박종희	철서면 철서공단 25-1B	586-2203					용해시설		3	700	2002.06.03	5	76
	함안군	재활용	(주)서진인바이오테크	김태균	철원면 용정리 924-4	586-0124					분쇄, 탈수시설		24	170	2001.06.21	5	37,998
	함안군	재활용	세화산업	윤병철	가야읍 사내리 687	584-0507					파쇄, 분쇄		20	150	2000.10.5	6	760
	함안군	재활용	(주)화림	박태주	군북면 유현리 1087-11	583-8063					분쇄, 건조시설		50	200	2000.06.19	20	25,512
	함안군	재활용	성미금속(주)	박기성	철서면 철서공단1-3B	586-0517					분쇄, 탈피시설		2	44	2000.02.10	3	706
	함안군	재활용	사회복지대안정책연구소	배춘섭	철서면 철서공단 1-3B	586-0518					절단, 탈피시설		10	35	2002.06.19	4	565

구 분		중 간 처 리 시 설 현 황													2007 처리량(톤)		
시도	시군구	전문분야	업 체 명	대 표 자	소 재 지	전화번호	소각 시설명	기계적 처리시설명	화학적 처리시설 명	생물학적 처리시설명	재활용시설명	기타 시설명	처리능력 (톤/일, m ³ , HP)	설치비 (백만원)		허가(승인)일 (년.월.일)	관리인원 (명)
	함안군	재활용	동산산업개발(주)	차신규	군북면 유현리 856	585-6300					파쇄시설		72	118	2000.08.28	2	9,006
	함안군	기타	(주)씨알씨	유영욱	철서면 철서공단11B	586-0420		분쇄					7	500	2001.09.14	30	1,557
	함안군	재활용	홍경한국자원(주)	김익수 ■ 손옥룡	군북면 원북리 13-2	585-2240					건조		12	120	2004. 05.13	3	10
	함안군	재활용	(주)화창	정석목	철서면 계내리 625-1	586-7203					응용시설		50	1,700	2005.07.06.	30	8,922
	창녕군	재활용	(주)창진유기	최제일	성산면 정녕리 41	532-1556					퇴비화		19	200	1996.11.08	5	648
	창녕군	재활용	(주)이앤씨	이태순	대지면 본초리 331	533-8871			석회처리				80	1,000	2003.12.24	9	31,140
	창녕군	기타	(주)부일자원	이상규	도천면 도천리 605	536-8424		압축					8	300	2005.06.22	5	450
	창녕군	기타	(주)정호산업	최철대	계성면 광계리 1286-2	521-8001		파쇄					200	1,000	2006.03.29	5	2,439
	창녕군	기타	(주)덕영에너지	제갈종식	성산면 정녕리 41	532-9828		파쇄					20	200	2007.02.06	5	13,906
	고성군	재활용	경남자원(주)	박수백	고성군 구만면 광덕리 303	673-0203		파쇄시설					425		2005.05.21.	1	5,852
	고성군	재활용	(주)지투	김청용	고성군 삼신면 판곡리 99	674-4431		건조·파쇄							2007.07.23.	1	0
	남해군	재활용	(주)브이앤이	서동선	남해읍 남변리 138	864-7575					지렁이 분변토		8.0	1,500	2002.04.27	7	2,790
	남해군	재활용	바이오컨(주)	신대균	남해읍 남변리 10-1	864-0521					MBT시설		15.0	1,200	2003.01.13	7	2,020
	하동군	재활용	(주)남광하동공장	서영우	적량면 동산리	884-0671					싸이로		300m ³	29	2000.07.11		휴업
	하동군	재활용	(주)그라코하동지점	왕호성	진교면 술상리	883-6782					싸이로		605m ³	63	2007.06.19	2	
	함양군	기타	호림산업	정종일	유림면 옥매리 913	963-6604						기타로	13	1,600	2003. 05.26	11	1,155
	합천군	재활용	형제영농조합법인	박인식	청덕면 초곡리 99	932-9996				퇴비화			65	1,650	2000.10.12	6	24,561
	합천군	재활용	(주)해인	이용중	적중면 죽고리 895-5	931-5991				퇴비화			30	1,200	2002.08.21	4	164
	합천군	재활용	대경산업	박주원	적중면 죽고리 895-5	931-9688		분쇄					15	150	2003.07.16	3	976
	합천군	재활용	늘푸른자원(주)	이상훈	청덕면 양진리 855-1	933-6834		연료화					90	1,500	2005.06.22	3	1,420
	제주시	2개소												788		5	194
제주	제주시	재활용	제주축산업협동조합유통사업소	고성남	애월읍 송성리 산 129-1	064-799-5135					퇴비화		25.0	788	1997.5.23	5	
	서귀포시	재활용	(주)영상사업자원	박성자	대청읍 일과리 551	064794-5599		해당없음			파쇄분쇄		11.8/h		2007.08.08		194

라. 중간처리업체(건설폐기물)(보고서식 8-라)

구 분		업 체 명	대 표 자	소 재 지	전화번호	중 간 처 리 시 설 현 황										2007 처리량(톤)	
시도	시군구					시설명								처리능력 (톤/일)	설치비 (백만원)		허가(승인)일 (년.월.일)
						소계	더블쵸 크러샤	랩크 라샤	롤크 라샤	모래생 산시설	임팩트 크러샤	쥬크 라샤	콘크 라샤				
		406개소				775	129	1	13	61	53	334	184	608,180	223,663,345,844		66,063,428
서울	강서구	(주)대일환경	양희주	서울특별시 강서구 외발산동 391-1	02-2665-6266	2						1	1	1,600	500,000,000	2000-08-08	284,773.230
	강서구	서울특별시NET(주)	임철기	서울특별시 강서구 방화동 217-163	02-2666-2202	3	1						1	1	3,200	400,000,000	2000-08-08
부산	영도구	(주)늘푸른환경	원성남	부산광역시 영도구 청학2동 1-17외5필지	051-418-0300	1						1		2,200	2,000,000,000	2000-08-02	117,960.390
	영도구	남일환경산업	남정의	부산광역시 영도구 청학1동 1-54	051-403-6677	1							1	720	468,000,000	2000-08-02	96,690.000
	사하구	(주)부영개발	김기철	부산광역시 사하구 장림1동 914-8	051-265-3640	2	1					1		1,600	550,000,000	2003-10-08	263,587.970
	사하구	서봉리사이클링(주)	문정현	부산광역시 사하구 대대동 1522-1	051-264-0358	3			1			1	1	2,500	1,300,000,000	1996-01-15	628,642.800
	사상구	(주)금강이앤씨	김동민	부산광역시 사상구 엄궁동 141-14	051-301-7141									30	200,000,000	2002-12-23	203.100
	사상구	(주)청하환경	하계용	부산광역시 사상구 감전동 55-4번지	051-311-2112	1							1	1,200	700,000,000	2000-08-07	227,754.100
	사상구	(주)호생환경	황춘 박영국	부산광역시 사상구 엄궁동 141-21	051-327-1332	1							1	600	290,000,000	2000-08-07	164,675.220
	사상구	부산리사이클링(주)	박우민	부산광역시 사상구 감전동 54-5	051-327-2727	1			1					1,200	1,900,000,000	2003-02-03	217,920.360
	사상구	삼정환경산업	신범식	부산광역시 사상구 엄궁동 141-4	051-313-0382	1							1	640	0	2000-08-07	80,045.650
	사상구	이비알산업(주)	최진철	부산광역시 사상구 엄궁동 141-25	051-316-4200	1								600	266,000,000	2000-08-07	51,032.850
	사상구	호제환경산업(주)	이호경	부산광역시 사상구 감전동 515-4	051-327-6375	1						1		400	766,708,139	2000-08-07	136,535.000
	대구	기장군	(주)대양디앤씨	양재원	부산광역시 기장군 정관면 예림리 347번지	051-727-1823									0	0	2005-01-28
달서구		(주)태양환경산업	김성자	대구광역시 달서구 장동 827	053-654-7799	1							1	2,400	400,000,000	1999-03-26	163,112.124
달성군		대한환경산업(주)	전남숙	대구광역시 달성군 구지면 정리 237-1	053-552-7005	1							1	1,200	610,000,000	1997-01-27	110,710.946
인천	달성군	성원도시개발(주)	신홍권	대구광역시 달성군 현풍면 원교리 794-2	053-611-4008	1							1	800	770,000,000	1996-09-02	131,051.842
	서구	(주)반도자원	이시영,이호준	인천광역시 서구 왕길동 63-2	032-562-9973	1								1,600	0	1996-02-06	246,104.230
	서구	(주)수도권환경	하정현, 이병권	인천광역시 서구 백석동 212-2	032-567-0181	4	1			1			1	4,800	1,400,000,000	1999-03-09	1,938,343.230
	서구	(주)순환골재협회	이종백	인천광역시 서구 왕길동 63-7,12	032-565-9110	1							1	4,200	350,000,000	2006-11-27	0.000
	서구	(주)인광환경	이순영	인천광역시 서구 오류동 1536	032-563-3114									0	0	1996-02-06	1,437,617.220
광주	서구	(주)장형기업	김봉숙	인천광역시 서구 오류동 41-472	032-562-1658	4	1			1			1	3,200	0	1995-02-18	707,142.170
	서구	동아공사(주)	김건영	인천광역시 서구 백석동 212-24,37	032-565-0701	3	1						1	2,000	600,000,000	1997-02-05	910,217.900
	광산구	(주)광주환경산업	노순길	광주광역시 광산구 덕림동 751-6	062-944-6644	2							1	1,500	0	1998-01-07	137,257.990
	광산구	(주)송대환경	김옥녀	광주광역시 광산구 유계동 198-12번지	062-944-0930	2	1			1				1,200	0	2005-04-11	85,557.870
대전	광산구	(주)초당산업	선수동	광주광역시 광산구 덕림동 73	062-944-0012	2							1	1,600	200,000,000	1997-11-07	227,464.190
	광산구	(주)크린환경산업	박종순	광주광역시 광산구 송학동 927-1	062-943-4700	1							1	1,600	500,000,000	1998-04-13	75,973.230
	동구	국보환경(주)	임종빈	대전광역시 동구 하소동 51-1	042-274-7301	2	1						1	1,600	620,000,000	1999-11-24	151,631.000
	대덕구	(주)동양환경	모종면	대전광역시 대덕구 문평동 69-3	042-933-0450									148	0	1994-04-12	1,552.800
울산	대덕구	대덕아스콘환경(주)	홍봉기	대전광역시 대덕구 대화동 37-2	042-638-4661	1					1			640	500,000,000	2006-03-20	37,208.510
	울주군	(주)경동포장건설	이호식	울산광역시 울주군 두서면 구량리	052-254-2267									1,000	30,000,000	2007-03-26	14,482.840
	울주군	(주)동운	신동민	울산광역시 울주군 두동면 구미리 728-1	052-262-5600	1							1	1,000	702,846,076	2004-09-06	78,288.730
	울주군	경동환경(주)	김진택	울산광역시 울주군 웅촌면 대북리 677-1	052-225-5767	3	1		1				1	1,200	50,000,000	1998-07-31	51,136.250
	울주군	신명환경(주)	김현진	울산광역시 울주군 웅촌면 대북리 681-3	052-225-2000	5	1			1	1	1	1	1,280	400,000,000	2000-05-13	177,537.480
	울주군	웅신환경개발(주)	이민석	울산광역시 울주군 청량면 용암리 61-1	052-276-1515	4				1	1	1	1	2,560	1,800,000,000	2004-04-13	563,801.540
	울주군	주목산업(주)	허충웅	울산광역시 울주군 온양읍 망양리 613-13	052-239-7833	3							1	150	1,200,000,000	2000-07-08	425,791.780
울주군	후래쉬산업(주)	서인혁	울산광역시 울주군 언양읍 반연리 193-1	052-254-6266	3				1			1	400	160,000,000	2002-09-18	263,202.330	

구 분		업 체 명	대 표 자	소 재 지	전화번호	중 간 처 리 시 설 현 황									2007 처리량(톤)	
시도	시군구					시설명							처리능력 (톤/일)	설치비 (백만원)		허가(승인)일 (년.월.일)
						소계	더블조 크러샤	램크 라샤	롤크 라샤	모래생 산시설	임팩트 크러샤	조크 라샤				
	수원시	고려개발(주)	최경숙	경기도 수원시 권선구 평동 53번지 고려개발(주)	031-292-4500	1						1	1,600	700,000,000	1994-06-02	140,629.020
	수원시	동우환경개발(주)	이봉희	경기도 수원시 권선구 권선동 22-5	031-000-0000	1						1	1,600	500,000,000	1998-05-06	132,885.750
	수원시	백상기업(주)	민병근	경기도 수원시 권선구 오목천동 63 백상기업(주)	031-292-4450	1						1	1,200	500,000,000	1998-07-01	171,028.707
	수원시	삼환환경(주)	강재성	경기도 수원시 권선구 오목천동 415-6	031-295-0034	2	1					1	1,600	0	1998-06-02	338,701.710
	의정부시	도시환경산업(주)	채만석	경기도 의정부시 신곡동 3-7번지	031-853-6900	1						1	1,200	800,000,000	1999-06-07	215,058.000
	안양시	경기환경건설(주)	김경숙	경기도 안양시 동안구 관양2동 934-2	031-422-3333	1						1	1,600	500,000,000	2000-07-27	27,482.350
	안양시	동방산업(주)	차상호	경기도 안양시 동안구 관양동 898	031-421-4034	2					1	1	1,600	500,000,000	1998-06-09	126,842.830
	안양시	세창골재환경	유만동	경기도 안양시 만안구 안양동 56	031-445-5685								0	5,000,000	2000-08-21	57,913.000
	안양시	세창환경건설(주)	민영노	경기도 안양시 만안구 안양7동 22-13	031-443-2060	1						1	800	200,000,000	2007-06-09	62,385.161
	안양시	오광기업(주)	박범익	경기도 안양시 만안구 박달동 73	031-466-8491	3				1		1	2,400	0	1996-05-29	130,436.550
	안양시	제일산업개발(주)	양경용	경기도 안양시 만안구 석수동 477-1	031-472-7351	2						1	800	0	2004-04-14	43,518.000
	부천시	우광개발(주)	임태권	경기도 부천시 원미구 중동 1141-5(63호)	032-673-1518	3				1		1	4,104	1,700,000,000	2001-09-03	805,397.500
	평택시	(주)우성산업개발	박재춘	경기도 평택시 포승면 원정리 799-11번지	031-681-6024	1	1						1,200	300,000,000	1997-07-11	75,269.240
	평택시	(주)천지환경개발	김승의	경기도 평택시 고덕면 해창리 1112-3	031-668-6686	1						1	800	200,000,000	2004-05-01	151,406.550
	평택시	가람산업주식회사	오영준	경기도 평택시 청북면 토진리 626-7	031-683-7690	2					1	1	1,600	400,000,000	2006-09-27	175,503.827
	평택시	미래환경(주)	오성은	경기도 평택시 서탄면 금암리 23-9	031-663-0373	2						1	1,200	400,000,000	1996-01-20	320,023.490
	평택시	합자회사문화산업	이상찬	경기도 평택시 현덕면 덕목리 81번지	031-682-4115	2	1					1	1,600	500,000,000	1997-07-15	90,235.500
	동두천시	(주)수도환경	이종국	경기도 동두천시 상패동 318	031-864-3131	2	1			1			12,000	300,000,000	1997-01-03	77,380.471
	동두천시	(주)신명	김기숙	경기도 동두천시 상패동 641-2	031-863-1484	2						1	3,600	700,000,000	1995-05-29	424,143.488
	동두천시	(주)원미아이엔티 구 (주)신천기업	정달욱, 박준홍	경기도 동두천시 송내동 463	031-868-3340	3	1					1	2,000	50,000,000	1999-09-12	80,120.010
	동두천시	경현이엔테크	김태학	경기도 동두천시 상패동 39-9	031-866-8667	1	1						100	300,000,000	1996-10-30	384.240
	고양시	동해개발	윤주태 외1인	경기도 고양시 덕양구 도내동 79-3	031-979-0461	1						1	2,000	0	2001-08-07	135,452.800
	고양시	삼성환경산업(주)	김영	경기도 고양시 덕양구 내유동 372-1	031-962-7005	3					1	1	2,000	800,000,000	2001-10-25	195,403.800
	고양시	인선이엔티(주)	오종택, 김진태	경기도 고양시 일산동구 식사동 725-1	031-969-1500	4				1	1	1	6,400	0	1998-05-28	3,572,987.000
	남양주시	(주)도성환경개발	윤훈철	경기도 남양주시 진건읍 송능리 55-2	031-575-5000	2				1		1	1,760	500,000,000	2006-06-19	207,115.995
	남양주시	(주)동보도시환경	김지환	경기도 남양주시 평내동 산97-8	031-591-0012	2					1	1	2,000	1,200,000,000	1998-06-02	537,092.490
	남양주시	(주)방태	김용남	경기도 남양주시 진건읍 송능리 56-1	031-529-0123	3				1		1	5,200	1,000,000,000	1997-08-28	683,801.240
	남양주시	(주)한진산업	윤선원	경기도 남양주시 진접읍 연평리 219,215-1	031-572-7788	3	1					1	2,000	2,000,000,000	1996-06-21	393,040.130
	남양주시	(주)해솔산업개발	유길문	경기도 남양주시 진건읍 송능리 52	031-593-6001	3	1					1	2,400	0	1996-08-30	585,218.870
	남양주시	마평산업개발(주)	박병식, 박병삼	경기도 남양주시 진접읍 연평리 83-14	031-571-0098	2						1	2,400	500,000,000	1997-06-24	601,218.110
	오산시	성철환경개발	김경욱	경기도 오산시 가장동 34-3	031-374-7748	2						1	1,600	600,000,000	2007-03-26	111,558.000
	시흥시	(주)우리기업	김배기	경기도 시흥시 월곶동 897	031-497-3553	1						1	2,000	800,000,000	2006-06-22	395,117.850
	시흥시	천보산업(주)	전명우	경기도 시흥시 월곶동 771번지	031-497-4474	3	1					1	2,400	400,000,000	2000-08-01	476,200.570
	군포시	삼흥환경건설(주)	박병선	경기도 군포시 당정동 36B11L 신산본프라자 51호	031-477-3114	2				1	1		1,200	0	2000-09-20	55,221.700
	용인시	(주)대주개발	박성오	경기도 용인시 처인구 남사면 창리 39-2	031-339-0847	2						1	1,200	400,000,000	1996-05-22	148,842.260
	용인시	(주)서원	리출선	경기도 용인시 처인구 이동면 서리 727	031-321-6100	1		1					600	0	2001-07-03	31,135.000
	용인시	(주)조광환경산업개발	조만기	경기도 용인시 구성읍 연례리 2-2	031-284-0234	3	1			1		1	1,880	700,000,000	1997-02-28	56,097.480
	용인시	(주)침석기업	정용범	경기도 용인시 기흥구 공세동 129	031-286-1611	4	1			1		1	2,500	1,000,000,000	1995-07-10	531,151.690
	용인시	(주)해솔산업	유재원	경기도 용인시 남사면 통삼리 619-2	031-323-1004	1						1	2,800	800,000,000	1997-09-10	249,977.200
	용인시	광일토건환경(주)	박노일	경기도 용인시 삼가동 145-3	031-337-2147	2						1	700	650,000,000	2000-11-09	313,700.148
	용인시	정일산업(주)	최용효	경기도 용인시 남사면 복리 11-2	031-334-8888	3	1					1	2,400	0	1994-07-05	262,377.490

구 분		업 체 명	대 표 자	소 재 지	전화번호	중 간 처 리 시 설 현 황									2007 처리량(톤)		
시도	시군구					시설명							처리능력 (톤/일)	설치비 (백만원)		허가(승인)일 (년.월.일)	
						소계	더블조 크러샤	램크 라샤	롤크 라샤	모래생 산시설	임팩트 크러샤	조크 라샤					콘크 라샤
경기	파주시	(주)대길이에스	김문희	경기도 파주시 월롱면 영태6리 14-7	031-943-6688	1						1	4,000	500,000,000	2005-06-27	842,692.820	
	파주시	(주)송림환경	이기덕	경기도 파주시 교하읍 동패리 415-13	031-942-4977	1			1				1,600	50,000,000	1998-05-25	428,829.070	
	파주시	(주)홍명산업	강용암	경기도 파주시 광탄면 분수리 28-7	031-941-8626	2						1	1,600	0	1997-09-13	283,458.880	
	파주시	교하환경(주)	유진철	경기도 파주시 교하읍 하지석리 438-1	031-943-9988	3				1		1	4,800	1,000,000,000	2001-09-13	462,008.550	
	파주시	문화기업(주)	김태훈	경기도 파주시 조리를 뇌조리 568-1	031-941-9425	3	1					1	2,500	1,200,000,000	1998-03-23	360,272.440	
	파주시	서부환경(주)	고재호	경기도 파주시 문산을 사목리 121-2	031-953-3322	2					1	1	2,000	0	1997-07-11	222,208.320	
	이천시	(주)삼성환경개발	김재운	경기도 이천시 설성면 상봉리 571	031-643-4411	2						1	1	1,200	400,000,000	1997-09-29	132,268.820
	이천시	금강환경산업(주)	박기선	경기도 이천시 모가면 소고리 96-14	031-634-8020-2	2					1	1	2,000	700,000,000	1999-07-01	258,577.310	
	이천시	하나환경산업(주)	원용환	경기도 이천시 대월면 군량리 618-1	031-632-8888	2				1		1	4,320	1,500,000,000	1997-12-23	625,087.490	
	안성시	광일환경(주)	심기보	경기도 안성시 미양면 강덕리 4-1	031-677-0771	2	1					1	1,600	600,000,000	2005-03-30	126,828.250	
	안성시	대성개발(주)	건경수	경기도 안성시 사곡동 224	031-676-7411	2						1	1,000	1,100,000,000	1996-10-25	52,539.340	
	안성시	동부이엔티	김준식	경기도 안성시 원곡면 산하리 251-2	031-656-1822	1						1	1,200	200,000,000	1998-03-26	216,462.787	
	화성시	(주)다원환경	정병관, 조재석	경기도 화성시 송산면 삼촌리 649-17	031-357-0051	4	1			1		1	1,600	300,000,000	1994-11-18	737,513.620	
	화성시	(주)동우개발	권이영	경기도 화성시 서신면 전곡리 8-67	031-411-6815	1						1	960	600,000,000	2002-04-15	149,601.580	
	화성시	(주)오성개발	김원극	경기도 화성시 안녕동 188-359	031-222-1071	1						1	1,600	500,000,000	1995-10-10	192,184.290	
	화성시	(주)진흥중공업	박찬양	경기도 화성시 양감면 정문리 56-3	031-352-0401	2						1	1,700	0	1999-12-13	437,633.650	
	화성시	광암이엔씨(주)	강복남, 박진우	경기도 화성시 마도면 슬항리 214-24 6호	031-356-8555	2	1					1	3,200	300,000,000	1996-08-10	588,472.087	
	화성시	늘푸른산업(주)	주원기	경기도 화성시 비봉면 양노리 782	031-356-8820	2	1					1	1,600	800,000,000	1995-09-21	129,025.110	
	화성시	삼원환경(주)	이명욱	경기도 화성시 온석동 1-1	031-356-6700	1						1	1,600	400,000,000	1995-07-19	301,956.870	
	화성시	삼흥산업개발(주)	염태욱	경기도 화성시 송산면 마산리 416-68	031-357-8420	1						1	2,400	0	2002-07-02	604,477.330	
	화성시	인선에이치에스(주)	김용수	경기도 화성시 신남동 595-2	031-355-8060	3	1					1	1,600	0	2004-09-01	185,232.460	
	화성시	청한공업(주)	서중근	경기도 화성시 마도면 쌍송리 141-9, -1, -25, -45	031-355-4122	1						1	2,400	700,000,000	2006-08-01	462,974.880	
	양주시	(주)강북공업	안동인	경기도 양주시 율정동 491-3	031-865-1633	4				1	1	1	2,400	720,000,000	1995-05-06	461,361.175	
	양주시	(주)도요이디아이	김상희	경기도 양주시 백석읍 오산리 74-8	031-879-0346	1						1	1,600	1,000,000,000	1995-05-10	236,462.390	
	양주시	금강도시환경(주)	이상훈	경기도 양주시 은현면 봉암리 2번지	031-866-2477	2	1					1	1,200	677,000,000	2001-05-31	40,063.980	
	양주시	대흥에코(주)	유영미	경기도 양주시 은현면 하패리 396-1	031-864-8775	2						1	2,400	800,000,000	1997-08-08	344,275.310	
	양주시	산양환경산업(주)	장택무	경기도 양주시 은현면 도하리 225-1	031-861-2285	2						1	1,200	800,000,000	1998-02-05	200,045.440	
	양주시	신성종합환경주식회사	성백정	경기도 양주시 은현면 용암리 561	031-861-4368	2						1	3,200	1,600,000,000	1995-12-14	150,773.210	
	양주시	진도환경개발(주)	김인순	경기도 양주시 고암동 443	031-858-9316	1						1	1,200	700,000,000	1995-04-18	74,478.370	
	양주시	태형아스콘(주)	김재수	경기도 양주시 남면 상수리 474-3	031-868-6660	2					1	1	1,200	300,000,000	2007-10-01	0.000	
포천시	(유)도성개발	황봉석, 윤철중	경기도 포천시 소흘읍 이동교리 248-2	031-543-0667	3	1					1	1,600	200,000,000	1998-03-19	250,987.410		
포천시	(주)성일플라텍	임수택	경기도 포천시 내촌면 진목리 888-5	031-533-0050	6	1		1	1	1	1	3,200	0	2007-10-15	13,794.030		
여주군	(주)장안산업개발	서경석	경기도 여주군 점동면 장안리 산33-1	031-886-2138	4	1			1		1	1,600	1,000,000,000	1998-01-26	131,149.590		
여주군	여주환경(주)	이연길	경기도 여주군 여주읍 삼교리 233	031-884-8500	1						1	1,600	1,500,000,000	2005-07-12	187,060.210		
여주군	현대환경(주)	고광만	경기도 여주군 가남면 대신리 145-6	031-881-1300	3				1		1	1,600	1,500,000,000	1997-09-23	208,424.260		
연천군	(주)건용환경개발	김영철	경기도 연천군 청산면 대전리 626-4	031-832-0576	1						1	1,600	1,050,000,000	1998-03-17	131,801.880		
연천군	(주)대정E.P.A	양재숙	경기도 연천군 전곡읍 간파리 4번지	031-832-8860	3				1		1	2,500	0	1997-06-23	468,138.210		
연천군	(주)씨.에스	최상준	경기도 연천군 청산면 초성리 311-1	031-832-7100	1						1	20,000	0	2000-01-03	93,270.000		
연천군	신산토개발(주)	김상준	경기도 연천군 전곡읍 늘목리 61-4	031-832-0011	4	1		1			1	1,500	700,000,000	1997-06-17	112,285.980		
연천군	중동환경(주)	이병득	경기도 연천군 군남면 남계리 123-16	031-832-6405	3	1					1	2,000	570,000,000	1997-03-15	103,464.740		
연천군	호람산업개발(주)	이기호, 정영성	경기도 연천군 전곡읍 간파리 332	031-832-8288	1					1		1,200	200,000,000	1997-10-20	79,502.040		

구 분		업 체 명	대 표 자	소 재 지	전화번호	중 간 처 리 시 설 현 황										2007 처리량(톤)
시도	시군구					시설명							처리능력 (톤/일)	설치비 (백만원)	허가(승인)일 (년.월.일)	
						소계	더블조 크러샤	램크 라샤	롤크 라샤	모래생 산시설	임팩트 크러샤	조크 라샤				
	가평군	(주)가남환경	임동주	경기도 가평군 가평읍 상색리 348-1	031-581-3813	1						1	1,200	710,000,000	1996-06-12	88,798.390
	양평군	(주)금왕산업개발	신현기	경기도 양평군 지평면 무왕리 산12	031-775-3467	1				1			1,600	300,000,000	2004-07-01	21,786.969
	양평군	(주)오성개발	오기환	경기도 양평군 지제면 무왕리 377	031-774-3284	2						1	800	0	2000-02-25	86,971.470
	춘천시	(주)강도개발	김종열	강원도 춘천시 신동면 혈동리 68	033-261-1234	1						1	1,600	300,000,000	1996-10-11	84,301.141
	춘천시	(주)녹색산업	이호문	강원도 춘천시 동산면 조양리 816번지	033-262-9380								200	250,000,000	2000-02-03	61,461.080
	춘천시	(합)강원산업	조호연	강원도 춘천시 신동면 혈동리 48	033-253-9364	1						1	1,200	200,000,000	1998-08-03	39,953.640
	춘천시	덕호산업(주)	주회영	강원도 춘천시 남산면 수동리 24	033-262-7780	1						1	1,200	650,000,000	1995-04-28	77,480.770
	춘천시	청명산업	김영숙	강원도 춘천시 동면 장학리 648-56	033-256-4427								0	0	2004-12-15	1,514.700
	춘천시	화성개발	최부현	강원도 춘천시 남산면 수동리 226-5	033-261-9361	2	1					1	1,200	500,000,000	2000-03-31	182,489.158
	원주시	(자)금강개발	박종팔	강원도 원주시 지정면 보통리 151-2	033-747-2680	2						1	1,200	1,100,000,000	1997-04-28	181,200.190
	원주시	(주)대한환경산업	임학동	강원도 원주시 지정면 가곡리 461-2	033-731-8846	3	1					1	1,600	700,000,000	2000-02-01	115,653.630
	원주시	(주)진우산업	이길재	강원도 원주시 소초면 평장리 139번지	033-732-0373-4	2	1						1,200	700,000,000	2003-04-17	130,870.810
	원주시	(합)우창환경산업	이명숙	강원도 원주시 지정면 보통리 152	033-747-2565	1						1	1,600	650,000,000	2004-12-14	36,245.740
	원주시	(합)치악환경산업	이영주	강원도 원주시 지정면 가곡리 산29번지	033-732-8816	1						1	800	300,000,000	2002-04-02	71,050.010
	원주시	대선환경(합)	허원석	강원도 원주시 지정면 보통리 42	033-732-8923	1						1	2,000	700,000,000	2003-04-04	170,104.990
	강릉시	(주)강릉산업	서동진	강원도 강릉시 사천면 산대월리 544-3	033-644-5882	2				1			1,600	500,000,000	2004-02-26	155,121.330
	강릉시	(주)삼성산업	박삼수	강원도 강릉시 강동면 산성우리 259-1	033-644-3636-7	5	1		1			1	2,800	1,238,000,000	1997-04-21	139,278.630
	강릉시	우리이엔티(주)	정시영	강원도 강릉시 강동면 산성우리 293	033-644-8689	1						1	1,600	420,000,000	2002-07-23	74,247.410
	동해시	(주)상보산업	김현숙	강원도 동해시 지흥동 268	033-532-5353	2						1	1,600	300,000,000	2003-05-16	138,110.440
	태백시	(주)강원환경	윤봉학	강원도 태백시 혈동 128번지	033-554-4500	2						1	900	400,000,000	1998-02-09	58,215.230
	태백시	금사개발(주)	송영일	강원도 태백시 화전동 83-6	033-552-6820	1						1	960	650,000,000	1998-07-02	67,350.420
	삼척시	건백산업(주)	박용삼	강원도 삼척시 마달동 72-1	033-575-0981	1							800	200,000,000	2000-04-20	71,952.850
	삼척시	덕성환경	정남교	강원도 삼척시 도계읍 도계리 73	033-541-9936	1						1	1,600	300,000,000	2001-11-26	75,951.900
	홍천군	(주)삼지개발	임운상	강원도 홍천군 홍천읍 삼마치리 79번지	033-435-5094	1						1	800	0	2004-01-06	26,144.900
	홍천군	(합)강원환경	원종구	강원도 홍천군 홍천읍 장전평리 174-14	033-435-6625								0	100,000,000	2003-07-25	83,360.230
	홍천군	(합)홍천환경산업	김금녀	강원도 홍천군 홍천읍 장전평리 174-7	033-435-6601	3				1	1	1	1,200	0	2002-05-28	127,928.127
	홍천군	삼지환경산업(주)	지영희	강원도 홍천군 홍천읍 삼마치리 8-1	033-435-9953	2							800	0	2002-03-26	113,095.440
	횡성군	(주)에스티	노상근	강원도 횡성군 횡성읍 조곡리 16	033-343-3900	2	1						1,200	500,000,000	2003-06-13	39,182.690
	횡성군	일진산업(주)	고윤재	강원도 횡성군 공근면 창봉리 187-1	033-343-8770	2						1	1,600	0	2001-06-25	37,698.460
	영월군	성원환경(합)	김명자	강원도 영월군 북면 마차6리 799-1번지	033-372-1005	1						1	800	300,000,000	2002-04-01	76,447.630
	영월군	행운기업	이장섭	강원도 영월군 영월읍 영흥11리 67	033-375-4455	1						1	160	0	2002-06-29	26,432.490
	평창군	(주)이화산업	이경진	강원도 평창군 용평면 이목정리 497	033-332-4455	1						1	1,200	540,000,000	2004-02-23	200,940.930
	평창군	대관령산업	김남명	강원도 평창군 도암면 횡계6리 584-25	033-335-1338	1				1			1,200	600,000,000	2007-08-02	18,049.370
	평창군	행운환경(합)	박종관	강원도 평창군 평창읍 노론리 158번지	333-333-0920	2				1			150	500,000,000	1998-02-09	100,772.000
	정선군	(주)미래환경	오현주	강원도 정선군 사북읍 직전리 4번지	033-592-1101	1							800	450,000,000	2001-05-14	43,307.000
	정선군	(주)정선산업	김기현	강원도 정선군 남면 낙동리 269번지	033-563-4440	2	1						1,200	500,000,000	2001-10-23	85,214.330
	철원군	(주)동송산업	김용봉	강원도 철원군 갈말읍 토성리 229	033-458-5711	1						1	240	900,000,000	2001-05-31	67,444.643
	화천군	(합)대현산업	전호철	강원도 화천군 하남면 원천리 1149	033-441-8842	3	1					1	1,200	700,000,000	2005-09-28	53,167.610
	양구군	(주)비봉환경산업	김진식	강원도 양구군 남면 아촌리 197	033-482-9777-8	1						1	1,000	50,000,000	2002-10-14	38,186.620
	인제군	진흥환경(주)	김기택	강원도 인제군 북면 원동리 656-4	033-462-9944								0	300,000,000	2004-09-06	70,647.061
	인제군	태양건설(주)	전윤재	강원도 인제군 북면 월하리 산84	033-462-0490	2						1	1,200	313,980,000	2001-06-15	122,259.660

구 분		업 체 명	대 표 자	소 재 지	전화번호	중 간 처 리 시 설 현 황										2007 처리량(톤)	
시도	시군구					시설명							처리능력 (톤/일)	설치비 (백만원)	허가(승인)일 (년.월.일)		
						소계	더블조 크러샤	램크 라샤	롤크 라샤	모래생 산시설	임팩트 크러샤	조크 라샤					콘크 라샤
	고성군	(주)우주환경산업	이준호	강원도 고성군 토성면 아아진리 589-1	033-631-1371	1						1	2,600	500,000,000	1998-08-28	104,193.850	
	고성군	미성환경(합)	박미라	강원도 고성군 간성읍 금수리 35-1	033-681-6818	3	1					1	1,600	300,000,000	2007-05-03	22,538.970	
	양양군	(주)양지산업	정호균	강원도 양양군 현남면 지경리 산28-5번지	033-671-1592	1						1	1,600	730,000,000	2002-11-29	63,013.050	
	양양군	설악환경산업(주)	이영복	강원도 양양군 강현면 장산리 52	033-671-9800	1						1	800	200,000,000	1999-06-12	62,914.460	
	양양군	양양산업(주)	이창근	강원도 양양군 손양면 와리 1-1	033-672-2231	1						1	400	200,000,000	1999-02-02	44,080.740	
	양양군	초원환경산업(주)	정연석	강원도 양양군 현남면 남애리 275	033-671-4377	1						1	1,600	500,000,000	2002-02-20	104,066.470	
충북	청주시	한세이프(주)	김광현	충청북도 청주시 흥덕구 송정동 7-61	043-271-7420								46	0	2001-10-06	3,084.750	
	충주시	노은환경개발(주)	이재욱	충청북도 충주시 노은면 안락리 685-1	043-853-8615	2						1	1,600	500,000,000	2006-01-10	87,044.540	
	충주시	탄용환경개발(주)	신동규	충청북도 충주시 이류면 탄용리 12번지	043-856-0050	1	1						1,500	500,000,000	2001-07-27	220,316.060	
	충주시	흥진환경(주)	임홍락	충청북도 충주시 가금면 용천리 527	043-854-7722	2						1	16,000	250,000,000	2003-08-12	198,258.990	
	제천시	대진환경산업(주)	장인자	충청북도 제천시 송학면 도화리 275-33번지	043-647-5555	1							1,600	310,000,000	1997-09-29	288,550.070	
	제천시	옥석개발(주)	이상수 외 1명	충청북도 제천시 봉양읍 연박리 32번지	043-647-4100	1							1	800	6,000,000	2005-08-12	65,847.280
	청원군	(주)광진환경	김영숙	충청북도 청원군 가덕면 행정리 1	043-297-3066	4	1		1				1	800	400,000,000	1997-11-13	110,441.610
	청원군	(주)세계환경	양재수	충청북도 청원군 오창면 상산리 426-7	043-211-7775	2	1						1	1,600	831,000,000	2001-10-29	133,196.270
	청원군	(주)제세개발	이태희	충청북도 청원군 가덕면 행정리 13-1	043-292-2960	3			1				1	800	1,000,000,000	2005-11-10	127,208.320
	청원군	(주)중부환경	김기하	충청북도 청원군 옥산면 환희리 33-1번지	043-260-2202	3	1						1	800	200,000,000	1999-01-18	207,199.800
	청원군	(주)한국그린피스	홍 순 국	충청북도 청원군 강외면 쌍치리 628번지	043-238-3380	1	1						200	1,006,000,000	2000-11-04	55,662.563	
	청원군	대성개발(주)	이윤희	충청북도 청원군 옥산면 환희리 산51번지와 2필지	043-260-1840	1							1	1,200	50,000,000	2005-11-28	205,644.919
	청원군	두제산업개발(주)	이배식	충청북도 청원군 남이면 사동리 15-1	043-269-3885	3	1						1	2,000	600,000,000	1998-10-29	315,156.300
	청원군	우진환경개발(주)	이강우	충청북도 청원군 북이면 금암리 434-1	043-211-1837	4	1						1	2,400	1,070,000,000	1995-07-05	337,379.280
	청원군	충청환경산업(주)	우재숙	충청북도 청원군 부용면 등곡리 55-1	043-275-3878	3			1				1	1,600	1,300,000,000	1997-09-13	182,244.540
	영동군	대동개발(주)	김병규	충청북도 영동군 매곡면 어촌리 7번지	043-743-1001	1							1	1,600	200,000,000	1997-10-30	38,103.390
	진천군	대영환경(주)	김세욱	충청북도 진천군 진천읍 사석리 66-7	043-532-8020	1					1			1,600	1,500,000,000	2006-10-04	111,075.140
	진천군	동아환경개발(주)	박준수	충청북도 진천군 이월면 삼용리 34-7	043-537-8063	3	1							1,600	800,000,000	2006-07-14	83,823.578
	괴산군	(주)건흥환경	김태익	충청북도 괴산군 괴산읍 검승리 12-3	043-832-7868	1								800	300,000,000	2003-11-14	51,984.690
	괴산군	청주아스콘	이종득	충청북도 괴산군 청천면 청천리 195-6	043-832-3600	2								1,312	0	2000-01-15	60,869.120
	음성군	그린피쉬	이창희	충청북도 음성군 생극면 팔성리 379-2	043-877-9077	1								1,200	1,266,968,358	1998-06-10	120,370.070
	음성군	정화환경산업(주)	이병홍	충청북도 음성군 원남면 하로리 272-1 정화환경산업(주)	043-872-4774	1								1,600	900,000,000	2005-08-25	98,220.700
	단양군	대교환경산업	이석문외 1명	충청북도 단양군 가곡면 여천리 85번지	043-421-5335	1								1,600	446,000,000	2007-05-31	15,471.690
	천안시	(주)그린환경	임대빈	충청남도 천안시 광덕면 행정리 197-2	041-565-2121	2			1					2,000	1,250,000,000	1999-12-03	112,247.071
	천안시	(주)세창환경산업	문광호	충청남도 천안시 광덕면 월덕리 275-2	041-523-0677	3			1	1	1			1,600	400,000,000	2002-09-05	317,766.500
	천안시	(주)영흥산업환경	김창복	충청남도 천안시 목천읍 소사리 184-4	041-554-7811									0	0	2001-05-08	262,033.710
천안시	(주)제원환경	황인욱	충청남도 천안시 광덕면 월덕리 286-1	041-567-6699	2						1	1	2,400	1,800,000,000	2006-09-13	39,648.290	
천안시	(주)정석티알씨	정용범	충청남도 천안시 성거읍 정촌리 231-1	041-522-0879	2							1	1,600	1,200,000,000	2007-06-21	6,381.510	
천안시	뉴클린환경산업(주)	한상복	충청남도 천안시 직산읍 군동리 31	041-582-6113	1					1			1,200	500,000,000	1998-06-22	95,378.176	
천안시	도솔환경산업(주)	임갑순	충청남도 천안시 직산읍 자른가리 82-2	041-584-7007	1								1,200	1,110,000,000	1996-02-29	231,284.880	
천안시	천안환경(주)	장명식	충청남도 천안시 수신면 해정리 173	041-552-4462	2	1							800	500,000,000	1995-09-13	99,493.650	
공주시	대길환경산업(주)	조현목	충청남도 공주시 이인면 만수리 493	041-856-3001	4	1		1					4,400	1,015,000,000	2003-03-28	676,763.853	
공주시	신화환경개발(주)	남기홍	충청남도 공주시 탄천면 덕지리 557-11	041-854-6868	1								800	550,000,000	2003-04-04	142,123.921	
보령시	(주)보령환경산업	박홍전	충청남도 보령시 남포면 양항리 836-22	041-936-3541	1								1,600	700,000,000	1998-10-14	83,434.200	
보령시	삼원환경산업(주)	남공 훈	충청남도 보령시 남포면 양항리 76번지	041-931-1425	3	1		1					1,200	1,000,000,000	1997-04-23	193,387.440	

구 분		업 체 명	대 표 자	소 재 지	전화번호	중 간 처 리 시 설 현 황										2007 처리량(톤)	
시도	시군구					시설명								처리능력 (톤/일)	설치비 (백만원)		허가(승인)일 (년.월.일)
						소계	더블조 크러샤	램크 라샤	롤크 라샤	모래생 산시설	임팩트 크러샤	조크 라샤	콘크 라샤				
충남	아산시	(주)우리개발	김배기	충청남도 아산시 신창면 공화리 166-19	041-544-0552	2	1					1	2,000	0	2003-02-13	157,308.550	
	아산시	은성환경(주)	안재문	충청남도 아산시 염치읍 서원리 11-2	041-541-9630	1						1	1,600	2,000,000,000	1997-09-18	246,721.140	
	서산시	대명종합환경산업(주)	정두희	충청남도 서산시 음암면 신장리 165-7	041-664-7456	1						1	100	620,000,000	2002-11-01	140,056.400	
	서산시	서광하이테크	황경식	충청남도 서산시 대신읍 대죽리 753번지	041-663-7052								48	1,740,000,000	1999-04-28	6,104.760	
	서산시	우선산업	이규남	충청남도 서산시 해미면 산수리 145-4	041-688-6388	1	1						800	0	2002-12-06	80,444.430	
	논산시	(주)동양알디	박종원	충청남도 논산시 벌곡면 신양리 464번지	041-732-5341	1							1	2,400	400,000,000	2001-06-20	199,604.260
	논산시	놀뿔환경(주)	서주원	충청남도 논산시 벌곡면 함삼천리 334-2	041-733-3939	4	1			1			1	1,600	1,010,000,000	1997-01-28	255,849.720
	논산시	대형환경(주)	강희권	충청남도 논산시 벌곡면 조령리 55번지	041-732-0620	3	1		1	1				1,600	700,000,000	1998-04-17	206,177.240
	금산군	금산환경재생산업(주)	조성연	충청남도 금산군 복수면 곡남리 3-6	041-753-3118	2							1	800	300,000,000	2003-01-29	49,562.540
	금산군	인선지예스(주)	정갑수	충청남도 금산군 복수면 수영리 557-1	041-754-7100	4	1			1			1	3,000	1,500,000,000	1997-05-01	303,726.331
	연기군	(주)청석환경개발	정성범	충청남도 연기군 전동면 송성리 668	041-862-5123	3						1	1	2,000	0	1997-02-21	218,102.320
	연기군	인선이엔티(주)	오종택,김진태	충청남도 연기군 전동면 송성리 611-1	041-865-3900									3,200	0	2007-05-31	55,891.770
	부여군	세명기업사	김재선	충청남도 부여군 장암면 장하리 78번지	041-836-4002	1								2,500	224,000,000	2006-06-30	54,784.910
	청양군	성우환경산업(주)	박희성	충청남도 청양군 비봉면 강정리 112-9	041-943-7436	1							1	800	100,000,000	2001-03-05	23,932.300
	홍성군	대길산업(주)	조현택	충청남도 홍성군 은하면 장정리 1-4	041-642-0101	4	1			1	1			3,600	1,505,000,000	2000-02-02	395,927.950
	홍성군	명진환경산업(주)	박준용	충청남도 홍성군 서부면 판교리 63	041-642-7766	1							1	800	420,000,000	1997-06-20	101,991.832
	예산군	(주)대영환경	황재선	충청남도 예산군 예산읍 산성리 691-1 번지	041-332-4774	3				1			1	1,600	950,000,000	2006-02-22	36,218.070
	예산군	무한건설환경(주)	심승택	충청남도 예산군 예산읍 산성리 275-1	041-335-3331	1							1	1,600	600,000,000	1999-02-10	45,476.470
	예산군	예건산업(주)	심상천	충청남도 예산군 대흥면 갈신리 18-6	041-334-0406	2						1	1	1,200	250,000,000	2002-11-12	42,137.330
	예산군	예일환경(주)	이충순	충청남도 예산군 대흥면 갈신리 18-6	041-334-0406	2							1	1,200	310,000,000	2000-02-25	59,566.700
당진군	동양산업개발(주)	최어영	충청남도 당진군 송산면 무수리 1-1	041-354-2255	2							1	1,600	700,000,000	2006-12-06	80,719.160	
전북	전주시	(유)개암이엔티	박인규	전라북도 전주시 덕진구 여의동 53-2	063-211-3222	4				1	1	1	2,000	1,915,000,000	1996-11-18	169,546.900	
	전주시	(유)천변토건환경	이길중	전라북도 전주시 덕진구 여의동 533-3	063-212-8005	1	1						1,600	1,010,000,000	1996-11-26	109,008.440	
	전주시	(주)한결이엔티	박미화	전라북도 전주시 덕진구 여의동 53-57	063-213-3322	2							1	4,000	170,000,000	2006-08-23	31,215.870
	전주시	(주)호남환경	김현홍	전라북도 전주시 덕진구 여의동 798-5	063-212-5261	2							1	2,400	0	2007-06-19	15,577.270
	전주시	(유)전일환경	송기순	전라북도 전주시 완산구 대성동 225	063-232-7272	1							1	1,600	803,000,000	1997-06-27	149,301.320
	군산시	(주)서원건설산업	심재왕	전라북도 군산시 내초동 193-2	063-442-7647	3	1				1			1,984	800,000,000	1998-06-02	236,953.710
	군산시	(주)정림환경	오근영	전라북도 군산시 조촌동 86-6	063-452-9202	4	1			1			1	2,432	800,000,000	1997-10-24	176,795.000
	군산시	(주)남성환경	정광식	전라북도 군산시 성산면 산곡리 624-2	063-453-8865	1							1	2,400	820,000,000	1997-10-24	79,899.000
	군산시	(주)우주환경	나경주	전라북도 군산시 내초동 218-1	063-465-5150	3	1						1	1,600	900,000,000	2007-04-19	44,981.730
	익산시	(주)일진도시환경	공진권	전라북도 익산시 낭산면 낭산리 99-2	063-856-1111	2							1	1,600	500,000,000	1999-03-12	101,053.647
	익산시	(유)다일환경산업	조재빈	전라북도 익산시 황궁면 운수리 34	063-291-7443	2							1	800	1,300,000,000	2003-04-29	151,313.779
	익산시	(유)진영환경	고석원	전라북도 익산시 춘포면 신동리 22-1	063-834-8272	3	1						1	1,600	900,000,000	2002-01-30	152,469.750
	익산시	(주)유한환경	유영식	전라북도 익산시 낭산면 용기리 1374-1	063-862-1381	1							1	800	400,000,000	2004-12-17	150,409.140
	익산시	(유)해동환경	김희수	전라북도 익산시 낭산면 낭산리 산39-1	063-861-9600	2							1	600	200,000,000	2000-04-03	112,107.330
	정읍시	(주)태영	윤병원	전라북도 정읍시 감곡면 오주리 58-1	063-571-2215	2							1	2,400	420,000,000	1997-09-26	106,746.810
	정읍시	(주)그린환경	강수형	전라북도 정읍시 덕천면 달천리 817-5	063-536-5541	2	1						1	800	400,000,000	2003-12-08	47,919.850
	정읍시	주식회사 씨티산업개발	이영기	전라북도 정읍시 소성면 등계리 22-3	063-538-6041	1							1	1,600	500,000,000	2005-10-20	83,895.270
	정읍시	(유)녹색21	윤현영	전라북도 정읍시 신태인읍 신태인리 39-2	063-571-6705	2	1							1,200	220,000,000	2007-08-24	0.000
	정읍시	주식회사정원산업개발	손주표	전라북도 정읍시 소성면 등계리 22-3	063-537-0492									2,000	400,000,000	2007-12-07	0.000
	남원시	금강환경건설(유)	김성원	전라북도 남원시 용정동 산 19번지	063-626-8901	3	1						1	1,500	500,000,000	2003-02-24	44,864.670

구 분		업 체 명	대 표 자	소 재 지	전화번호	중 간 처 리 시 설 현 황										2007 처리량(톤)		
시도	시군구					시설명								처리능력 (톤/일)	설치비 (백만원)		허가(승인)일 (년.월.일)	
						소계	더블조 크러샤	램크 라샤	롤크 라샤	모래생 산시설	임팩트 크러샤	조크 라샤	콘크 라샤					
전라북도	남원시	(유)그린환경건설	정봉수	전라북도 남원시 사매면 월평리 전라북도 남원시 사매면 월평리 28-7	063-634-8600	1	1							1,600	1,000,000,000	null	171,477.100	
	김제시	고려환경	김기백	전라북도 김제시 백구면 반월리 668-4	063-542-8094	1						1		800	370,000,000	2001-01-27	37,767.330	
	김제시	(유)그린산업	안성국	전라북도 김제시 홍지면 신정리 58-1	063-543-7204	4				1	1	1	1	2,400	0	2006-10-27	118,456.150	
	김제시	(유)대한환경	이형룡	전라북도 김제시 금구면 용지리 66-5	063-542-0653	3				1		1	1	3,152	600,000,000	1997-10-02	130,065.120	
	김제시	(주)모악환경산업	이준호	전라북도 김제시 연정동 487-1	063-542-8441	2						1	1	1,600	510,000,000	1997-04-24	148,553.880	
	김제시	(유)전주환경	박용선	전라북도 김제시 봉남면 대송리 157번지	063-543-2007	3	1						1	1	1,600	600,000,000	2006-06-23	89,230.510
	김제시	(주)글로벌환경	김상수	전라북도 김제시 용지면 예촌리 27-7	063-545-0818	3	1						1	1	600	700,000,000	2006-01-20	31,193.140
	진안군	(유)강성산업개발	김도근	전라북도 진안군 부귀면 오룡리 39-3	063-432-1150	1	1								1,600	800,000,000	2003-05-09	38,468.953
	진안군	(유)세종환경엔지니어링	박영길	전라북도 진안군 마령면 덕천리 46-1	063-433-7970	1	1								600	310,000,000	1997-12-20	58,763.870
	무주군	(유)덕진환경	최복희	전라북도 무주군 무주읍 장백리 4-1	063-322-1990	2	1						1		100	0	2003-04-28	14,157.120
	무주군	(유)덕유환경개발	송국현	전라북도 무주군 무주읍 가옥리 594-2	063-324-1990	2	1						1		600	0	2000-07-14	34,118.210
	무주군	라제산업	변윤섭	전라북도 무주군 무주읍 용포리 1435-8	063-322-3011	2	1							1	150	100,000,000	2000-01-27	80.000
	고창군	대경환경(주)	김영주	전라북도 고창군 성내면 조동리 413-2	063-562-1061	3	1						1	1	1,600	250,000,000	2003-11-06	38,876.240
	고창군	(유)태경	고은순	전라북도 고창군 고수면 예지리 467-2번지	063-561-1310	1								1	650	200,000,000	2006-07-31	37,334.970
	고창군	(주)대림환경	손영근	전라북도 고창군 신림면 벽송리 549번지	063-561-5771	1								1	600	150,000,000	2006-12-22	33,659.350
	부안군	(유)삼성환경건설	이권재	전라북도 부안군 부안읍 선은리 654-8	063-581-5511	3	1						1	1	1,600	610,000,000	2001-07-16	38,120.460
부안군	한빛개발	김형자	전라북도 부안군 동진면 봉황리 489	063-583-9001	3	1						1	1	1,600	572,000,000	2006-08-01	19,128.670	
전라남도	여수시	(유)삼려환경	장정근	전라남도 여수시 소라면 봉두리 839-1외 4필지	061-686-6401	1							1	1,200	300,000,000	1999-12-22	131,141.620	
	여수시	(주)주은환경	진효성	전라남도 여수시 화양면 화동리 215	061-684-6868	3	1						1	1,720	810,000,000	2000-02-28	94,193.810	
	여수시	성산환경(주)	김종득	전라남도 여수시 소라면 대포리 854-2	061-682-7985	3	1						1	1,440	910,000,000	2005-09-13	113,206.150	
	순천시	(주)다산환경	안점진	전라남도 순천시 해룡면 성산리 99번지	061-723-1424	1	1							800	300,000,000	1998-12-08	0.000	
	순천시	백진환경(자)	유희찬	전라남도 순천시 대룡동 929-3	061-742-6701	2							1	200	931,000,000	2002-07-16	189,811.640	
	순천시	전진환경(주)	장철수	전라남도 순천시 연향동 644-5	061-741-7711										125	100,000,000	2007-02-23	1,467.740
	순천시	호남산업(주)	김 상 현	전라남도 순천시 서면 압곡리 127-3	061-755-7781	2							1	1	1,600	805,000,000	1998-07-08	245,111.840
	나주시	(주)남부G&C	김광빈	전라남도 나주시 다도면 송학리 19	061-337-4504	2								1	0	450,000,000	2003-06-11	100,868.010
	나주시	금성환경(주)	김종선	전라남도 나주시 왕곡면 송죽리 산66	061-336-8827	1								1	1,200	450	1999-10-18	86,600.702
	나주시	대신산업(주)	김영란	전라남도 나주시 남평읍 상곡리 22번지	061-337-8200	1								1	0	1,000,000,000	2003-09-03	0.000
	나주시	제일이엔씨(주)	정기	전라남도 나주시 다도면 송학리 574번지	061-336-7154-5	1								1	1,200	220,000,000	1999-02-12	53,613.503
	나주시	창원산업(주)	주기노	전라남도 나주시 남평읍 오계리 183	061-337-6610	1								1	800	1,000,000,000	2000-10-02	989.400
	나주시	현대환경산업(주)	김기범	전라남도 나주시 봉황면 유곡리 454-8	061-334-6633	3	1							1	1,600	800,000,000	2001-10-08	194,601.790
	광양시	(주)일성산업	한선희	전라남도 광양시 진월면 망덕리 839	061-772-6118	1								1	1,600	250,000,000	2000-01-25	135,920.100
	보성군	(주)한양자원개발	김영일	전라남도 보성군 보성읍 원봉리 545번지	061-853-1738	3	1							1	600	1,000,000,000	2004-10-22	61,231.000
	보성군	동남환경건설(주)	임철모	전라남도 보성군 조성면 봉능리 472-2	061-853-3303	2								1	800	700,000,000	2003-03-11	64,352.800
	보성군	(주)남부환경개발	정문일	전라남도 화순군 한천면 오읍리 63-3번지	061-373-8484	3	1							1	1,600	825,000,000	1995-11-23	201,149.470
	화순군	(주)미래환경산업개발	장계상	전라남도 화순군 이양면 감성리 283	061-373-0472	2								1	1,600	1,350,000,000	1998-09-22	89,520.230
	화순군	남경중공업(주)	최추남	전라남도 화순군 동면 천덕리 25	061-372-4680	2								1	1,200	500,000,000	2003-06-16	24,154.320
	장흥군	(주)대양산업개발	박연욱	전라남도 장흥군 장흥읍 금산리 841번지	061-864-8101										1,200	0	2005-10-04	29,454.120
	강진군	(주)대원환경산업	최관선	전라남도 강진군 작천면 갈동리 118	061-433-5847	2								1	1,200	600,000,000	1998-06-27	46,977.850
	강진군	자연환경(주)	김향욱	전라남도 강진군 성전면 월평리 754	061-432-4592	1									1,600	600,000,000	2003-09-04	81,698.260
	해남군	(유)성주환경개발	김양석	전라남도 해남군 해남읍 북평리 995-5	061-536-3200	3	1							1	1,600	0	2003-03-17	65,287.800
해남군	(유)현신환경	김용하	전라남도 해남군 황산면 원호리 436-1	061-532-7279	1								1	300	420,000,000	2001-10-24	42,543.860	

구 분		업 체 명	대 표 자	소 재 지	전화번호	중 간 처 리 시 설 현 황										2007 처리량(톤)	
시도	시군구					시설명								처리능력 (톤/일)	설치비 (백만원)		허가(승인)일 (년.월.일)
						소계	더블조 크러샤	램크 라샤	롤크 라샤	모래생 산시설	임팩트 크러샤	조크 라샤	콘크 라샤				
	영암군	(유)금강환경	박종남	전라남도 영암군 삼호읍 동호리 135-1	061-464-2000	1						1	1,200	460,000,000	1998-02-11	66,974.040	
	영암군	(유)천하환경	정옥경	전라남도 영암군 삼호읍 동호리 129	061-464-3000	3	1					1	800	200,000,000	1998-07-27	99,964.700	
	영암군	(주)지열환경산업	이영달	전라남도 영암군 삼호읍 남전리 1716-3	061-464-9913	3				1		1	1,200	801,000,000	2006-03-10	48,993.550	
	영암군	성화(유)	허종균	전라남도 영암군 삼호읍 동호리 44-19	061-464-3333	2	1					1	600	300,000,000	2007-04-11	34,863.530	
	무안군	(유)남해환경	조화정	전라남도 무안군 삼향면 유교리 35-1	061-281-2000	4	1			1		1	1,600	650,000,000	2001-05-10	159,361.040	
	무안군	(유)서부환경	김보현	전라남도 무안군 삼향면 유교리 35-5번지	061-285-6000	3	1					1	1,600	420,000,000	2005-12-12	24,862.050	
	무안군	(주)동양환경	오승재	전라남도 무안군 청계면 청계리 516	061-453-9000	3				1		1	1,200	1,400,000,000	2000-06-19	158,550.948	
	함평군	천지환경(주)	최명순	전라남도 함평군 함평읍 장년리 1347-4	061-323-1882	4	1			1		1	2,000	0	2000-08-04	126,478.090	
	영광군	(주)서해안산업환경	조성철	전라남도 영광군 군서면 만곡리 4번지	061-353-0900	1						1	1,200	1,000,000,000	2006-03-28	66,382.600	
	포항시	(주)그린탑	이종목	경상북도 포항시 북구 흥해읍 대련리 57	054-262-7676	2	1					1	720	800,000,000	2000-06-01	238,974.157	
	포항시	(주)포항환경건설	한진오	경상북도 포항시 북구 흥해읍 덕장리 648-2번지	054-261-8080	1						1	1,200	50,000,000	2006-07-06	54,145.410	
	포항시	(주)한동R&C	천기화	경상북도 포항시 북구 흥해읍 용천리 1152-5,7번지	054-261-5292	3	1					1	1,600	600,000,000	1999-03-11	192,353.460	
	포항시	동서개발(주)	김영동	경상북도 포항시 남구 해도동 171-18	054-272-8955	1						1	800	333,800,000	2006-01-24	5,359.770	
	포항시	미래개발(주)	김종애	경상북도 포항시 남구 연일읍 학전리 8-2	054-278-4477	3				1		1	150	1,160,000,000	1997-09-11	320,788.200	
	포항시	우정환경(주)	김응원	경상북도 포항시 북구 흥해읍 용천리 1141-27 1141-27	054-262-2360	3	1					1	1,600	430,000,000	1998-08-17	234,259.130	
	경주시	(주)세영	임재빈	경상북도 경주시 강동면 다산리 산77	054-762-7117	3	1				1	1	1,200	1,150,000,000	2000-04-25	117,610.300	
	경주시	경원(주)	한상영	경상북도 경주시 외동읍 제내리 559-3	054-776-6627	6	1		1	1		1	2,000	1,350,000,000	1997-02-20	372,753.130	
	경주시	게임환경(주)	김정희	경상북도 경주시 외동읍 제내리 559-3	054-774-6627	1						1	1,200	200,000,000	2006-08-07	56,556.230	
	경주시	대림산업(주)	이경호	경상북도 경주시 천북면 화산리 914	054-776-5867	2	1					1	640	403,000,000	2005-04-04	32,981.480	
	경주시	청경그린산업(주)	정희훈	경상북도 경주시 외동읍 제내리 456-3	054-742-8888	5	1			1		1	1,600	1,208,800,000	1999-05-06	78,637.600	
	경주시	한국신기술산업(주)	홍순팔	경상북도 경주시 강동면 다산리 87-2	054-762-3002	3	1					1	1,200	550,000,000	2006-06-12	126,327.550	
	김천시	(주)경복산업	박병숙	경상북도 김천시 개령면 남전리 676-1번지	054-437-4557	1						1	960	595,000,000	2006-02-23	49,095.690	
	김천시	(주)그린파워텍	조명범	경상북도 김천시 남면 부상리 879-1,2번지	054-435-6647	2						1	1,600	450,000,000	2004-04-26	202,766.872	
	김천시	세아아스콘(주)	이만갑	경상북도 김천시 구성면 하강리 327-1	054-434-9506	2						1	960	100,000,000	2006-11-01	14,995.670	
	안동시	(주)대양건설환경	조지호	경상북도 안동시 송현동 371-1 4층42호	054-858-5678	1						1	800	400,000,000	2007-03-19	8,427.200	
	안동시	(주)대흥환경산업	김우현	경상북도 안동시 남선면 현내리 6-2	054-858-8550	1						1	800	100,000,000	2006-06-29	38,123.040	
	안동시	대성골재(주)	장호기	경상북도 안동시 수하동 797-68	054-858-6377	3	1					1	1,200	350,000,000	2003-03-13	60,822.550	
	안동시	동방환경산업(주)	손진열	경상북도 안동시 수하동 797-3	054-859-7979	2	1			1			1,600	0	2006-02-09	132,251.570	
	안동시	신대성주식회사	김점순	경상북도 안동시 송현동 791-11번지	054-855-6388	1						1	600	80,000,000	2006-11-28	16,015.160	
	안동시	화성환경산업(주)	강경구	경상북도 안동시 풍천면 어담리 68-2	054-841-7890	2					1	1	560	400,000,000	2006-06-22	33,021.180	
	구미시	(주)대평산업개발	김덕교	경상북도 구미시 산동면 적림리 482-9번지	054-471-4701	1						1	100	500,000,000	2000-06-21	0.000	
	구미시	(주)토종환경	손재무	경상북도 구미시 산동면 적림리 482-1	054-471-4700	2						1	2,000	900,000,000	2005-03-21	304,661.580	
	구미시	경북환경(주)	김석태	경상북도 구미시 선산읍 죽장리 821번지	054-481-9991	3	1					1	2,000	200,000,000	2000-03-29	82,034.870	
	구미시	구미녹색환경(주)	김덕호	경상북도 구미시 고아읍 대망리 산74	054-482-4466	2	1					1	1,200	1,010,000,000	2000-01-04	175,702.081	
	영주시	(주)대창아스콘	정병대	경상북도 영주시 휴천동 1921-14	054-635-4800	1			1				800	425,000,000	2005-05-26	12,471.460	
	영주시	(주)영주산업대신환경	송대익	경상북도 영주시 적서동 75	054-635-5577	1						1	600	850,000,000	1997-03-13	47,756.350	
	영주시	(주)중앙개발	권기현	경상북도 영주시 문수면 월호리 136번지	054-638-2112	2						1	23	405,000,000	1998-07-28	10,878.420	
	영주시	(주)진성산업	김승환	경상북도 영주시 적서동 7	054-634-7100	2						1	600	250,000,000	2005-05-26	20,888.630	
	영주시	소백환경	노진기	경상북도 영주시 장수면 화기리 647	054-638-2525	3				1		1	800	1,264,000,000	2000-12-09	39,829.890	
	영주시	중앙건설(주)	권오윤	경상북도 영주시 문수면 월호리 13-2	054-637-8855	1						1	600	305,000,000	1997-10-01	29,795.530	
	영천시	(주)네비엔 영천사업소	박영동	경상북도 영천시 도남동 241-1	054-336-0280	1						1	800	1,000,000,000	2007-08-23	0.000	

구 분		업 체 명	대 표 자	소 재 지	전화번호	중 간 처 리 시 설 현 황										2007 처리량(톤)	
시도	시군구					시설명								처리능력 (톤/일)	설치비 (백만원)		허가(승인)일 (년.월.일)
						소계	더블조 크러샤	램크 라샤	롤크 라샤	모래생 산시설	임팩트 크러샤	조크 라샤	콘크 라샤				
경북	영천시	(주)대명환경산업	손종석	경상북도 영천시 대창면 사리리 24-1번지	054-336-5788	1	1							800	750,000,000	1997-09-29	147,245.540
	영천시	대평그린(주)	조진현	경상북도 영천시 금노동 54-1번지	054-335-1122	2						1	1	1,600	750,000,000	2005-04-13	72,726.610
	상주시	(주)갑장산업개발	안기식	경상북도 상주시 공성면 산현리 35	054-532-4488	2					1	1		1,200	450,000,000	2001-07-30	87,398.000
	상주시	거산산업개발(주)	방철문	경상북도 상주시 공성면 산현리 86-1	054-533-0891	3	1						1	1,200	500,000,000	2006-04-27	73,872.420
	상주시	재지환경(주)	이은지	경상북도 상주시 거동동 17-19번지	054-533-3393	1								75	100,000,000	2006-11-06	15,835.690
	문경시	(주)문경환경	이상무	경상북도 문경시 산양면 봉정리 84	054-554-1208	1	1							1,000	35,000,000	2001-12-17	84,488.003
	문경시	(주)새재환경	조병호	경상북도 문경시 신기동 336번지	054-554-0603-4	2							1	960	450,000,000	1997-07-09	85,321.370
	문경시	푸른환경	김명화	경상북도 문경시 호계면 호계리 18-5	054-553-0106-7	2							1	960	154,000,000	2001-12-17	44,306.800
	경산시	(주)해림환경개발	김탁동	경상북도 경산시 남천면 하도리 729-8	053-813-5678									1,600	200,000,000	2007-10-17	26,457.642
	경산시	남경환경(주)	김무남	경상북도 경산시 외촌면 박사리 1-5 남경환경(주)	053-853-5867								1	1,200	203,000,000	2004-04-27	256,538.940
	경산시	영보환경주식회사	홍태한	경상북도 경산시 하양읍 대학리 17-2	053-857-1277	1	1							1,600	50,000,000	1999-11-20	93,160.901
	의성군	(주)부호산업개발	유기남	경상북도 의성군 단촌면 방하리 216-1	054-834-7977	1								600	200,000,000	2005-01-18	30,805.505
	의성군	동성환경산업(주)	이재업	경상북도 의성군 단촌면 방하리 산19	054-833-1231	2								1,600	950,000,000	2001-03-21	138,531.720
	청송군	(주)대광아스콘	김동기	경상북도 청송군 진보면 월전리 227	054-874-2500	1								150	50,000,000	2002-04-25	7,902.000
	청송군	(주)우리환경산업	권은환	경상북도 청송군 진보면 월전리 237	054-874-5100	2	1							800	220,000,000	2003-01-10	46,495.970
	영양군	대진환경(주)	권현진	경상북도 영양군 영양읍 서부리 51번지	054-682-3321	2	1							640	60,000,000	2007-09-20	3,647.915
	영덕군	광명환경(주)	서용태	경상북도 영덕군 영덕읍 화수리 22	054-732-6366	1								1,200	0	2003-12-02	26,204.310
	고령군	(주)태산파우텍	김태기	경상북도 고령군 다산면 송곡리 136-5	054-954-0156	3	1							1,600	300,000,000	2002-05-11	300,028.090
	고령군	하림개발(주)	남정려	경상북도 고령군 쌍림면 안림리 742	054-955-1196	2								1,200	1,000,000,000	1998-12-16	22,938.380
	성주군	(주)대호에코텍	김석우	경상북도 성주군 울암면 용계리 687-1	053-790-8000	4				1	1	1	1	2,000	0	1996-09-02	594,368.450
	성주군	(주)세명산업개발	안훈수	경상북도 성주군 월항면 장산리 산6	053-624-7722	1								1,600	450,000,000	1997-10-29	215,567.490
	칠곡군	(주)성일산업	임수택	경상북도 칠곡군 가산면 학산리 85-1번지	054-972-6100	3				1				3,000	1,000,000,000	1996-07-29	548,712.080
	칠곡군	대동산업(주)	남병술	경상북도 칠곡군 기산면 영리 191	054-977-0771									90	300,000,000	2007-05-31	8,888.340
	칠곡군	동명환경(주)	이종우	경상북도 칠곡군 동명면 학명리 산123-1	053-568-5500	4	1		1					600	1,700,000,000	2002-05-15	33,341.700
	칠곡군	세아건설(주)	이준엽	경상북도 칠곡군 약목면 복성리 1166-4 세아건설(주)	054-974-0020	2								2,400	0	2005-02-07	31,865.400
	예천군	(주)경북환경	권종근	경상북도 예천군 호명면 직산리 591-4	054-654-4989	3	1							1,200	300,000,000	2007-06-14	10,457.995
	예천군	(주)석송산업	박원재	경상북도 예천군 감천면 대매리 613	054-653-2990	1								600	280,000,000	2007-03-02	25,358.940
	예천군	예천건설환경주식회사	허후길	경상북도 예천군 예천읍 청북리 179	054-654-9932	1								640	70,000,000	2002-12-27	32,915.000
	예천군	유진건설환경(주)	박의갑	경상북도 예천군 감천면 대매리 612	054-654-9598	1								1,400	750,000,000	2001-06-16	28,153.060
	봉화군	대성산업개발	장성철	경상북도 봉화군 봉성면 봉성리 1-1번지	054-672-5566	1								800	100	2007-02-26	4,630.390
봉화군	영동환경	이종건	경상북도 봉화군 봉화읍 유곡리 164번지	054-673-3456	1								75	0	2002-05-20	29,499.490	
봉화군	주성건설환경(주)	이소영	경상북도 봉화군 봉화읍 거촌2리 471-3	054-673-4800	1								600	955,000,000	2001-03-04	49,392.780	
울진군	(주)우진산업	윤병석	경상북도 울진군 울진읍 고성1리 865	054-783-0705	3					1	1	1	1,200	260,000,000	1997-08-05	52,756.200	
울진군	울진산업	곽휘	경상북도 울진군 죽변면 봉평리 741	054-781-4400	2								700	457,000,000	2006-12-28	29,128.000	
울릉군	울릉공영개발	박순남	경상북도 울릉군 울릉읍 저동리 169-3	054-791-4850	2								390	1,000,000,000	2002-03-15	8,436.062	
경남	창원시	현대환경개발(주)	황성욱	경상남도 창원시 북면 신촌리 1214-2	055-299-5737	1							1,200	300,000,000	1996-02-29	72,993.000	
	마산시	(주)대풍산업	이성숙외 1명	경상남도 마산시 진북면 망곡리 산 13-1	055-271-5602	2							2,000	0	2005-12-28	1,001.150	
	마산시	(주)엠제이산업개발	김병기	경상남도 마산시 진북면 부평리 342번지	055-272-0561									16	50,000,000	2006-08-18	798.420
	마산시	(주)정림건설	변봉철	경상남도 마산시 진북면 망곡리 13-5	055-271-5602	2							1	1,000	100,000,000	2007-01-11	25,886.900
	마산시	(주)푸른환경	조현용	경상남도 마산시 진전면 오서리 16-1	055-271-0400	2								2,000	700,000,000	2003-03-14	124,278.310
진주시	(주)침암산업	이석균	경상남도 진주시 명석면 오미리 32	055-744-4031	1								800	200,000,000	1998-04-14	54,143.000	

구 분		업 체 명	대 표 자	소 재 지	전화번호	중 간 처 리 시 설 현 황										2007 처리량(톤)	
시도	시군구					시설명								처리능력 (톤/일)	설치비 (백만원)		허가(승인)일 (년.월.일)
						소계	더블조 크러샤	램크 라샤	롤크 라샤	모래생 산시설	임팩트 크러샤	조크 라샤	콘크 라샤				
경남	진주시	동권환경(주)	이영학	경상남도 진주시 지수면 압사리 78-1	055-759-6666	3	1				1	1	1,600	1,200,000,000	2006-04-11	109,871.650	
	진주시	삼삼환경(주)	박환순, 박명식	경상남도 진주시 대곡면 단목리 185-1	055-745-3327	2				1		1	1,960	650,000,000	1996-02-16	138,234.760	
	진해시	금평산업개발(주)	배복식	경상남도 진해시 남문동 676-2	055-545-2345	2						1	800	300,000,000	1997-09-17	23,823.000	
	사천시	사천환경(주)	김술년	경상남도 사천시 곤양면 대진리 423-1	055-854-8500	3	1				1		1,600	400,000,000	1998-12-10	334,256.250	
	사천시	유신환경(유)	권오현	경상남도 사천시 축동면 반용리 299번지	055-855-2345	3				1		1	800	1,200,000,000	2006-12-08	178,137.030	
	사천시	자원개발(주)	강중기	경상남도 사천시 곤양면 맥사리 51	055-855-1311	1						1	800	700,000,000	2005-06-23	103,889.240	
	사천시	장산환경산업주식회사	장석명	경상남도 사천시 송포동 1538-1	055-835-1445	1					1		140	500,000,000	2005-11-04	603.770	
	김해시	(주)중앙환경	박용기	경상남도 김해시 한림면 안하리 224-4번지	055-343-7755	3	1					1	1,360	1,500,000,000	2004-08-04	207,426.450	
	김해시	금광개발(주)	유선주	경상남도 김해시 삼계동 산12	055-339-8643	4	1			1		1	2,000	1,300,000,000	1995-01-05	167,929.000	
	김해시	남도산업(주)	최대원	경상남도 김해시 한림면 안곡리 729-3	055-343-0059	2						1	800	200,000,000	2005-06-14	316,721.415	
	김해시	성원이엔티(주)	김성우	경상남도 김해시 한림면 신천리 434-9	055-346-1283	5	1			1	1	1	3,200	1,200,000,000	1995-10-28	1,064,024.960	
	밀양시	(주)이엔지	이진환	경상남도 밀양시 하남읍 양동리 41	055-391-6500	3				1		1	800	550,000,000	2001-04-27	24,596.560	
	밀양시	(주)정우개발	조기영외1	경상남도 밀양시 부북면 전사포리 116-1	055-352-9595	1						1	800	300,000,000	1998-08-10	106,392.000	
	밀양시	세정건설	이정재	경상남도 밀양시 상동면 가곡리 638	055-355-5350	1	1						1,250	0	1999-07-07	108,930.490	
	밀양시	한맥주식회사	최금옥	경상남도 밀양시 초동면 명성리 443번지	055-391-5161	2	1					1	600	600,000,000	2002-07-16	105,576.060	
	거제시	태성개발(주)	김효성	경상남도 거제시 장목면 장목리 471-14	055-636-8870	3				1	1		1,600	1,200,000,000	1999-07-10	177,286.649	
	양산시	(주)선영테크	박훈일	경상남도 양산시 산막동 273-3	055-383-8830	3				1		1	1,600	1,200,651,000	2000-08-04	98,425.380	
	양산시	(주)양산개발	서후기외1	경상남도 양산시 유산동 447-18	055-387-6115	2	1					1	1,200	400,000,000	1997-09-29	92,881.460	
	양산시	유승건기산업(주)	서민조	경상남도 양산시 덕계동 232-6번지	051-517-6420	2				1		1	2,500	0	2003-06-02	783,415.730	
	의령군	청호산업개발(주)	이동기	경상남도 의령군 가례면 가례리 195-5	055-572-2424	1						1	380	50,000,000	2006-06-29	61,115.470	
	함안군	(주)대신그린환경	양경문	경상남도 함안군 산인면 신산리 519번지(주)대신그린환경	055-583-0998	1						1	1,200	1,200,000,000	2000-03-21	141,734.844	
	함안군	(주)삼우리콘산업	양진수	경상남도 함안군 칠원면 무기리 498-8번지 (주)삼우리콘산업	055-294-3330	2						1	1,600	1,250,000,000	2003-04-19	240,613.330	
	함안군	(주)오곡산업	윤종열	경상남도 함안군 칠원면 유원리 931번지	055-587-7080	1						1	1,100	100,000,000	2006-06-28	107,873.350	
	함안군	광성산업개발(주)	서성교	경상남도 함안군 칠북면 검단리 1376-2	055-587-3737	3	1					1	1,200	650,000,000	2007-10-29	2,630.370	
	함안군	대진환경	박희포	경상남도 함안군 칠원면 유원리 1435-23	055-587-6888	3	1					1	800	1,516,081,294	2004-01-13	139,906.500	
	함안군	수성산업(주)	노문옥	경상남도 함안군 범수면 윤외리 1489-3번지	055-583-5885	4	1			1		1	2,400	500,000,000	1998-07-24	358,707.180	
	창녕군	(주)광명환경산업	박영진	경상남도 창녕군 도천면 덕곡리 169-1	055-296-5501	2						1	800	1,564,000,000	2004-05-24	87,360.976	
	창녕군	(주)두남환경	정중석	경상남도 창녕군 대지면 본초리 273번지	055-532-5700	2						1	600	900,000,000	2005-04-18	98,408.630	
	남해군	(주)초원환경	양영아	경상남도 남해군 고현면 도마리 8	055-864-7460	3	1					1	600	700,000,000	2006-11-09	23,796.940	
	하동군	자연환경리사이클	문평수	경상남도 하동군 양보면 지례리 193-14번지	055-884-5742	2	1					1	600	572,000,000	2002-09-24	73,379.320	
	산청군	(주)동영환경	임점모	경상남도 산청군 오부면 양촌리 231-1	055-973-8512	3	1					1	1,600	800,000,000	2007-12-08	22,896.060	
	산청군	일신환경(주)	박시원	경상남도 산청군 신안면 하정리 457번지	055-973-7500	3	1					1	1,600	1,105,000,000	2002-03-27	72,663.320	
함양군	남양기업(주)	이 필 규	경상남도 함양군 휴천면 호산리 68번지	055-962-6677	5	1			1	1	1	760	1,500,000,000	2004-05-10	64,346.641		
거창군	(주)한국크러샤	한창탁	경상남도 거창군 위천면 모동리 산127-2번지	055-945-0667	2	1					1	800	50,000,000	2000-10-19	22,720.760		
합천군	(주)상원엔텍	한영수	경상남도 합천군 울곡면 두사리 275번지	055-932-9200	1						1	1,600	250,000,000	2004-12-04	170,753.770		
합천군	초계산업	허덕규	경상남도 합천군 적중면 죽고리 895-5	055-931-7844	3	1					1	1,600	1,464,510,467	2003-06-04	111,110.232		
제주	제주시	(주)미래제주	이영륜	제주특별자치도 제주시 애월읍 상가리 219 번지	064-799-3800	2						1	1,200	1,688,000,000	2000-07-20	108,443.580	
	제주시	(주)청봉환경	박정복	제주특별자치도 제주시 봉개동 82	064-723-8992	1						1	200	500,000,000	2007-05-28	45,371.190	
	제주시	금강산업주식회사	김영생	제주특별자치도 제주시 애월읍 소길리 176-2	064-799-8272	1				1		1,760	1,500,000,000	2006-06-23	111,113.850		
	제주시	유창토건(주)	서호석	제주특별자치도 제주시 노령동 2585-2 노령e-편한세상 14/124	064-746-8891	2						1	1,600	710,000,000	2007-10-12	8,044.270	
제주시	제주산업(주)	현창현	제주특별자치도 제주시 최천동 294-22	064-721-8882	3	1					1	0	0	1995-06-21	314,072.790		

마. 최종처리업체

구 분		업체명	대표자	소재지	전화번호	처리대상폐기물	매 립 시 설 현 황						2007년 매립량(톤)	
시도	시군구						총매립지 면적(㎡)	총매립 용량(㎡)	기매립용량(㎡) (2007매립량포함)	잔여매립 가능량(㎡)	사용가능기간 (년-년)	설치비 (백만원)		관리인원 (명)
합 계		30 개소					1,273,780	17,175,007	12,025,125	5,149,879		292,517	339	2,990,910
부산	소계						18,990	117,223	61,740	55,483		88,900	15	139,405
	강서구	부산자원	박우식	송정동1774	719-1000	사업장,건설	18,990	117,223	61,740	55,483	2007-2008	88,900	15	139,405
울산	소계	8 개소					332,292	5,005,623	4,352,491	653,132		40,592	30	452,018
	남구	대도산업㈜	고문필	용연동 18-2	258-4038	사업장	60,572	522,796	522,796		1995-2006	3,000	4	28,074
	남구	㈜엔씨씨	강일영	용잠동 529-18	256-0111	사업장	16,850	330,000	330,000		1995-2004	2,500	3	
	남구	㈜유성	류해렬	용잠동 490	228-7433	사업장	39,618	673,424	496,478	176,946	1993-2013	5,882	6	143,545
	남구	극동산업사	배기혜	매암동 360-27	256-0103	사업장	5,337	61,088	61,088		1996-1998	500	1	
	남구	㈜유니콘	류해렬	용잠동 529-27	229-0600	사업장	24,716	284,525	151,582	132,943	2000-2013	3,070	6	74,994
	남구	㈜코엔텍	허의웅	용잠동 산 157	228-7300	사업장	138,460	2,245,128	1,947,998	297,130	1997-2011	17,500	7	183,630
	울주군	홍창산업㈜	김종진	온산을 원산리 산 70-1	239-7171	사업장	33,396	787,225	787,225		1997-2006	7,400	2	-
울주군	㈜삼중	윤학원	삼동면 작동리 산 42-1	260-1666	건설	13,343	101,437	55,324	46,113	1998-2007	740	1	21,775	
경기	소계	3 개소					148,591	2,995,415	1,960,177	1,035,238		19,579	50	395,554
	평택시	한맥테크산업㈜	강병진	평택시 포승읍 원정리 1204-3	681-4848	사업장	86,341	1,801,215	1,472,772	328,443	2001-2012	12,109	24	243,268
	화성시	케이씨환경개발㈜	서동영	송산면 칠곡리 17-25외	267-3400	생활/사업장	24,900	470,900	449,838	21,062	'04~'08	470	13	87,023
		케이씨환경개발㈜	서동영	송산면 칠곡리 17-23외	267-3400	생활/사업장	37,350	723,300	37,567	685,733	'07~'13	7,000	13	65,263
충북	소계	2 개소					64,258	454,610	341,362	113,248		43,000	16	412,826
	제천시	㈜대원인바이로텍	임상규	제천시 왕암동 제천 지방산업단지 989번지	644-4040	지정및지정외폐기물	27,676	173,580	114,362	59,218	2006~2021	12,000	5	93,774
	청원군	제이에이치개발㈜	강준희	충북 청원 옥산 남촌 1110-1	216-0361	생활/사업장	36,582	281,030	227,000	54,030	2006-2009	31,000	11	319,052
충남	소계	2 개소					98,107	2,003,779	1,519,721	484,058		30,000	68	490,325
	당진군	㈜원광인바이로텍	김철은	송악면 복운리 1669-1	357-5491	건설, 생활, 사업장(지정및지정외)	65,543	1,268,424	1,178,061	90,363	2001-2008	22,000	34	35,837
	당진군	㈜원광인바이로텍	김철은	송악면 고대리 336	357-5491	건설, 생활, 사업장(지정및지정외)	32,564	735,355	341,660	393,695	2006-2011	8,000	34	454,488
전북	소계	5 개소					111,973	1,647,198	921,496	725,699		13,640	43	303,114
	군산시	㈜국인산업	박우웅	비응도동 27	468-4610	사업장/생활	25,208	247,116	134,749	112,367	2006-	95	13	120,000
	익산시	(유)진동산업	최우진	함열읍 흘산리 산32	861-2110	사업장	17,342	265,219	88,897	176,322	2002-2015	800	9	18,042

구 분		업체명	대표자	소재지	전화번호	처리대상폐기물	매 립 시 설 현 황						2007년 매립량(톤)	
시도	시군구						총매립지 면적(㎡)	총매립 용량(㎡)	기매립용량(㎡) (2007매립량포함)	잔여매립 가능량(㎡)	사용가능기간 (년-년)	설치비 (백만원)		관리인원 (명)
전라북도	익산시	(유)엔아이	김용혁	삼기면 기산리 산130-1	858-3116	사업장	19,923	391,870	280,757	111,113	2004-2008	700	8	35,941
	완주군	(주)케이엠그린	김남철	완주군 봉동읍 둔산리 945-3	262-8816	사업장일반	25,500	556,993	391,385	165,605	2005-2014	8,200	5	121,154
	부안군	부안군청환경센터	부안군수	줄포면줄포리	580-4662	생활	24,000	186,000	25,708	160,292	2006-2017	3,845	8	7,977
전남	소계	3 개소					263,390	1,554,431	723,532	830,899		12,451	32	254,277
	여수시	(주)와이엔텍	진성익	전남 여수시 월내동 252	690-6900	생활,사업장,건설	55,619	743,234	284,203	459,031	2004~현재	6,951	6	79,475
	여수시	(주)여수환경산업	최옥균	전남 여수시 월내동 산68	686-5701	사업장	42,471	590,640	271,329	319,311	2007~2012	5,500	6	62,818
	광양시	인선ENT(주)	오종택,김진태	금호동 857	791-0191	지정외폐기물	165,300	220,557	168,000	52,557	2006-2008		20	111,984
경북	소계	4 개소					116,823	1,941,229	1,209,647	731,582		25,261	55	398,894
	포항시	동양에코(주)	류용탁	남구 대송면 옥명리 200-1	278-1112	사업장/건설	67,525	1,098,508	805,666	292,842	2001-2010	9,350	20	146,454
	포항시	(주)청록	김성수	남구 대송면 옥명리 583	277-8288	사업장/건설	20,868	399,650	237,459	162,191	2006-2021	6,711	16	143,090
	경주시	(주)케이알텍	이상열	천북면 오아리 12-65	745-0400	사업장/건설	15,500	268,821	79,397	189,424	2006-2016	2,200	9	78,030
	구미시	(주)케이엠그린	김남철	산동면 백현리 산192-1	476-8816	사업장	12,930	174,250	87,125	87,125	2005-2008	7,000	10	31,320
경남	소계	3 개소					119,356	1,455,499	934,959	520,540		19,094	30	144,498
	창원시	에코시스템(주)	정찬희	창원시 적현동 산14-6	264-5799	사업장	87,310	809,833	469,623	340,210	2008-2010	9,598	18	126,108
	양산시	원광개발(주)	이종국	어곡동873	372-0180	사업장	14,448	534,707	381,510	153,197	1999-2009	8,296	12	18,390
	함안군	수성산업(주)	노문옥	법수면 윤외리 1403-13	583-5885	건설	17,598	110,959	83,826	27,133	1997-	1,200		

9. 생활폐기물 관리예산

가. 2007년도 생활폐기물 관리예산

(단위:천원)

구 분		총 계	국 비	지 방 비			차 관	지 방 채	2007년 세입 수수료	기 타	
시도	시군구			소 계	(광역시도에서만 작성)	(지자체 시군구에서만 작성)					
					자체 예산 (시군구 보조비 포함)	시도에서 지원 받은 예산					자체예산
총 계		3,329,051,033	106,170,737	2,609,069,151	121,242,082	96,861,861	2,390,965,208	0	83,596,795	527,829,626	2,384,724
서울	소계	394,183,770	30,000	345,210,560	0	4,769,000	340,441,560	0	0	48,943,210	0
	종로구	21,713,742	0	15,702,760	0	0	15,702,760	0	0	6,010,982	0
	중구	20,555,565	0	18,558,565	0	0	18,558,565	0	0	1,997,000	0
	용산구	10,865,925	0	6,361,939	0	0	6,361,939	0	0	4,503,986	0
	성동구	19,215,076	0	17,943,076	0	0	17,943,076	0	0	1,272,000	0
	광진구	16,012,271	0	15,294,881	0	0	15,294,881	0	0	717,390	0
	동대문구	19,476,573	0	19,233,238	0	0	19,233,238	0	0	243,335	0
	중랑구	19,181,581	0	18,822,984	0	2,513,000	16,309,984	0	0	358,597	0
	성북구	3,691,743	0	3,691,743	0	0	3,691,743	0	0	0	0
	강북구	891,000	0	0	0	0	0	0	0	891,000	0
	도봉구	12,260,945	0	11,593,609	0	0	11,593,609	0	0	667,336	0
	노원구	25,574,685	0	20,422,560	0	0	20,422,560	0	0	5,152,125	0
	은평구	1,490,403	0	1,077,966	0	0	1,077,966	0	0	412,437	0
	서대문구	17,126,034	0	17,126,034	0	0	17,126,034	0	0	0	0
	마포구	11,163,900	0	5,634,900	0	0	5,634,900	0	0	5,529,000	0
	양천구	17,069,113	0	15,602,590	0	0	15,602,590	0	0	1,466,523	0
	강서구	22,096,066	0	22,096,066	0	0	22,096,066	0	0	0	0
	구로구	9,210,866	0	7,034,022	0	2,220,000	4,814,022	0	0	2,176,844	0
	금천구	14,724,924	0	14,224,612	0	6,000	14,218,612	0	0	500,312	0
	영등포구	3,747,225	0	2,261,003	0	0	2,261,003	0	0	1,486,222	0
동작구	20,694,023	0	19,875,982	0	0	19,875,982	0	0	818,041	0	
관악구	11,823,512	0	11,099,373	0	0	11,099,373	0	0	724,139	0	
서초구	35,143,017	0	26,557,536	0	0	26,557,536	0	0	8,585,481	0	
강남구	33,068,663	0	29,491,297	0	0	29,491,297	0	0	3,577,366	0	

구 분		총 계	국 비	지 방 비			차 관	지 방 채	2007년 세입 수수료	기 타	
시도	시군구			소 계	(광역시도에서만 작성)	(지자체 시군구에서만 작성)					
					자체 예산 (시군구 보조비 포함)	시도에서 지원 받은 예산					자체예산
	송파구	8,807,793	0	8,807,793	0	0	8,807,793	0	0	0	0
	강동구	18,579,125	30,000	16,696,031	0	30,000	16,666,031	0	0	1,853,094	0
부산	소계	233,872,908	2,515,000	185,214,254	31,319,627	1,625,114	152,269,513	0	0	46,143,654	0
	부산광역시	33,523,627	2,204,000	31,319,627	31,319,627	0	0	0	0	0	0
	중구	8,330,162	0	7,023,162	0	0	7,023,162	0	0	1,307,000	0
	서구	6,310,568	0	4,565,553	0	20,300	4,545,253	0	0	1,745,015	0
	동구	10,026,686	0	8,224,686	0	69,230	8,155,456	0	0	1,802,000	0
	영도구	11,715,210	0	9,258,210	0	94,500	9,163,710	0	0	2,457,000	0
	부산진구	21,943,718	24,000	16,137,718	0	182,200	15,955,518	0	0	5,782,000	0
	동래구	14,247,711	0	10,376,403	0	17,600	10,358,803	0	0	3,871,308	0
	남구	14,861,169	0	11,511,868	0	8,400	11,503,468	0	0	3,349,301	0
	북구	15,618,571	0	11,615,571	0	101,500	11,514,071	0	0	4,003,000	0
	해운대구	20,227,328	0	14,638,328	0	127,100	14,511,228	0	0	5,589,000	0
	사하구	18,260,453	0	14,284,423	0	20,500	14,263,923	0	0	3,976,030	0
	금정구	11,707,410	0	8,443,410	0	111,050	8,332,360	0	0	3,264,000	0
	강서구	4,088,991	0	3,684,991	0	0	3,684,991	0	0	404,000	0
	연제구	10,348,745	30,000	8,284,745	0	145,200	8,139,545	0	0	2,034,000	0
	수영구	12,387,199	108,000	10,143,199	0	416,725	9,726,474	0	0	2,136,000	0
사상구	14,871,043	149,000	11,143,043	0	276,600	10,866,443	0	0	3,579,000	0	
기장군	5,404,317	0	4,559,317	0	34,209	4,525,108	0	0	845,000	0	
대구	소계	205,658,171	6,688,000	131,319,085	14,155,926	224,000	116,939,159	0	29,400,000	38,251,086	0
	대구광역시	36,220,000	6,658,000	162,000	162,000	0	0	0	29,400,000	0	0
	환경자원사업소	11,169,987	0	4,423,926	4,423,926	0	0	0	0	6,746,061	0
	성서소각장	12,337,792	0	8,130,000	8,130,000	0	0	0	0	4,207,792	0
	음식물하수병합시설	2,158,578	0	1,440,000	1,440,000	0	0	0	0	718,578	0
	중구	10,857,857	0	9,434,727	0	0	9,434,727	0	0	1,423,130	0
	동구	20,439,245	0	16,810,761	0	0	16,810,761	0	0	3,628,484	0
	서구	18,399,300	0	15,542,174	0	194,000	15,348,174	0	0	2,857,126	0

구 분		총 계	국 비	지 방 비			차 관	지 방 채	2007년 세입 수수료	기 타	
시도	시군구			소 계	(광역시도에서만 작성)	(지자체 시군구에서만 작성)					
					자체 예산 (시군구 보조비 포함)	시도에서 지원 받은 예산					자체예산
	남구	12,540,911	0	10,431,735	0	0	10,431,735	0	0	2,109,176	0
	북구	25,555,152	0	20,593,561	0	0	20,593,561	0	0	4,961,591	0
	수성구	23,459,362	0	18,169,362	0	0	18,169,362	0	0	5,290,000	0
	달서구	25,249,195	30,000	19,898,195	0	30,000	19,868,195	0	0	5,321,000	0
	달성군	7,270,792	0	6,282,644	0	0	6,282,644	0	0	988,148	0
인천	소계	182,628,395	6,075,000	133,038,064	23,032,193	2,771,375	107,234,496	0	0	43,515,331	0
	인천시	38,069,702	5,420,000	23,032,193	23,032,193	0	0	0	0	9,617,509	0
	중구	11,828,473	0	10,114,919	0	279,000	9,835,919	0	0	1,713,554	0
	동구	5,798,515	0	4,739,266	0	42,500	4,696,766	0	0	1,059,249	0
	남구	21,642,952	0	16,045,277	0	177,500	15,867,777	0	0	5,597,675	0
	연수구	14,501,965	0	11,165,965	0	270,500	10,895,465	0	0	3,336,000	0
	남동구	18,299,111	0	12,831,852	0	20,000	12,811,852	0	0	5,467,259	0
	부평구	28,509,812	0	21,058,812	0	88,500	20,970,312	0	0	7,451,000	0
	계양구	17,198,784	0	13,218,099	0	98,500	13,119,599	0	0	3,980,685	0
	서구	20,983,078	0	16,377,040	0	551,000	15,826,040	0	0	4,606,038	0
	강화군	3,156,240	0	2,641,979	0	29,000	2,612,979	0	0	514,261	0
	옹진군	2,639,763	655,000	1,812,662	0	1,214,875	597,787	0	0	172,101	0
광주	소계	131,182,749	0	110,633,165	19,747,551	55,717,599	35,168,015	0	0	20,549,584	0
	광주시	27,932,215	0	23,839,883	19,747,551	4,092,332	0	0	0	4,092,332	0
	동구	20,634,148	0	17,642,758	0	10,317,074	7,325,684	0	0	2,991,390	0
	서구	23,021,376	0	20,655,514	0	11,510,688	9,144,826	0	0	2,365,862	0
	남구	26,160,000	0	22,768,000	0	13,080,000	9,688,000	0	0	3,392,000	0
	북구	33,435,010	0	25,727,010	0	16,717,505	9,009,505	0	0	7,708,000	0
대전	소계	136,816,685	300,000	80,217,994	21,380,966	75,000	58,762,028	0	20,000,000	36,298,691	0
	대전광역시	52,575,399	300,000	21,380,966	21,380,966	0	0	0	20,000,000	10,894,433	0
	동구	15,901,054	0	12,012,054	0	15,000	11,997,054	0	0	3,889,000	0
	중구	12,265,866	0	7,932,398	0	15,000	7,917,398	0	0	4,333,468	0
	서구	30,252,203	0	21,247,430	0	15,000	21,232,430	0	0	9,004,773	0

구 분		총 계	국 비	지 방 비			차 관	지 방 채	2007년 세입 수수료	기 타	
시도	시군구			소 계	(광역시도에서만 작성)	(지자체 시군구에서만 작성)					
					자체 예산 (시군구 보조비 포함)	시도에서 지원 받은 예산					자체예산
	유성구	13,440,000	0	8,842,000	0	15,000	8,827,000	0	0	4,598,000	0
	대덕구	12,382,163	0	8,803,146	0	15,000	8,788,146	0	0	3,579,017	0
울산	소계	72,518,897	1,300,000	58,530,074	9,544,319	583,760	48,401,995	0	729,356	11,959,467	0
	시본청	9,309,975	1,300,000	7,280,619	7,280,619	0	0	0	729,356	0	0
	환경자원사업소	2,263,700	0	2,263,700	2,263,700	0	0	0	0	0	0
	중구	12,091,585	0	10,733,510	0	28,253	10,705,257	0	0	1,358,075	0
	남구	21,843,579	0	16,299,960	0	41,883	16,258,077	0	0	5,543,619	0
	동구	11,744,700	0	9,250,092	0	35,003	9,215,089	0	0	2,494,608	0
	북구	6,665,041	0	5,583,876	0	40,278	5,543,598	0	0	1,081,165	0
	울주군	8,600,317	0	7,118,317	0	438,343	6,679,974	0	0	1,482,000	0
경기	소계	684,185,380	14,988,210	535,895,325	0	10,663,380	525,231,945	0	2,906,000	130,395,845	0
	수원시	71,917,183	641,000	54,078,183	0	448,700	53,629,483	0	0	17,198,000	0
	성남시	45,665,224	0	34,090,842	0	0	34,090,842	0	0	11,574,382	0
	부천시	60,730,029	1,048,000	46,659,029	0	733,500	45,925,529	0	0	13,023,000	0
	용인시	28,106,000	0	22,818,000	0	0	22,818,000	0	0	5,288,000	0
	안산시	35,180,124	0	25,052,124	0	0	25,052,124	0	0	10,128,000	0
	안양시	45,754,266	0	36,577,010	0	0	36,577,010	0	0	9,177,256	0
	평택시	20,796,000	0	16,023,000	0	198,800	15,824,200	0	0	4,773,000	0
	시흥시	17,513,639	0	13,438,861	0	0	13,438,861	0	0	4,074,778	0
	화성시	16,033,749	0	12,022,749	0	0	12,022,749	0	0	4,011,000	0
	광명시	32,645,145	438,460	26,254,495	0	246,680	26,007,815	0	0	5,952,190	0
	군포시	23,629,759	0	19,042,759	0	0	19,042,759	0	0	4,587,000	0
	광주시	15,508,336	216,000	12,984,336	0	647,200	12,337,136	0	2,308,000	0	0
	김포시	10,327,975	0	6,887,975	0	72,000	6,815,975	0	0	3,440,000	0
	이천시	30,132,416	9,266,000	18,644,482	0	4,633,000	14,011,482	0	0	2,221,934	0
	안성시	15,225,316	0	12,479,764	0	0	12,479,764	0	598,000	2,147,552	0
오산시	24,684,288	1,067,000	21,806,288	0	1,245,000	20,561,288	0	0	1,811,000	0	
하남시	5,205,043	0	3,697,043	0	0	3,697,043	0	0	1,508,000	0	

구 분		총 계	국 비	지 방 비			차 관	지 방 채	2007년 세입 수수료	기 타	
시도	시군구			소 계	(광역시도에서만 작성)	(지자체 시군구에서만 작성)					
					자체 예산 (시군구 보조비 포함)	시도에서 지원 받은 예산					자체예산
충청	의왕시	8,701,691	0	7,315,282	0	0	7,315,282	0	0	1,386,409	0
	과천시	7,513,754	0	6,744,754	0	800	6,743,954	0	0	769,000	0
	고양시	43,920,182	0	31,073,182	0	32,000	31,041,182	0	0	12,847,000	0
	남양주시	19,095	0	15,710	0	0	15,710	0	0	3,385	0
	의정부시	32,879,729	0	32,872,585	0	0	32,872,585	0	0	7,144	0
	파주시	28,763,723	1,026,500	23,751,790	0	1,227,000	22,524,790	0	0	3,985,433	0
	구리시	14,276,696	0	11,961,781	0	2,400	11,959,381	0	0	2,314,915	0
	양주시	10,617,652	0	8,552,652	0	0	8,552,652	0	0	2,065,000	0
	포천시	16,565,181	1,281,000	13,345,437	0	926,700	12,418,737	0	0	1,938,744	0
	동두천시	6,014,313	4,250	4,896,719	0	9,600	4,887,119	0	0	1,113,344	0
	여주군	2,756,704	0	1,984,704	0	200,000	1,784,704	0	0	772,000	0
	양평군	3,851,612	0	3,340,819	0	22,000	3,318,819	0	0	510,793	0
	가평군	5,935,625	0	4,847,353	0	0	4,847,353	0	0	1,088,272	0
연천군	3,314,931	0	2,635,617	0	18,000	2,617,617	0	0	679,314	0	
강원	소계	117,748,976	5,918,759	94,186,290	0	2,576,057	91,610,233	0	0	17,643,927	0
	춘천시	20,022,576	24,000	16,926,965	0	16,800	16,910,165	0	0	3,071,611	0
	원주시	19,234,857	0	14,595,522	0	0	14,595,522	0	0	4,639,335	0
	강릉시	19,594,463	1,156,039	16,367,087	0	721,027	15,646,060	0	0	2,071,337	0
	동해시	5,838,875	0	5,837,598	0	0	5,837,598	0	0	1,277	0
	태백시	3,324,027	0	2,526,094	0	0	2,526,094	0	0	797,933	0
	속초시	2,880,764	0	1,293,752	0	0	1,293,752	0	0	1,587,012	0
	삼척시	3,157,000	935,000	1,472,000	0	504,570	967,430	0	0	750,000	0
	홍천군	9,655,904	750,000	8,055,904	0	225,000	7,830,904	0	0	850,000	0
	횡성군	3,885,610	0	3,354,610	0	0	3,354,610	0	0	531,000	0
	영월군	3,696,709	0	3,449,487	0	0	3,449,487	0	0	247,222	0
	평창군	2,104,815	87,720	1,568,370	0	0	1,568,370	0	0	448,725	0
	정선군	4,888,581	353,000	4,158,210	0	105,900	4,052,310	0	0	377,371	0
철원군	3,404,105	0	2,889,434	0	0	2,889,434	0	0	514,671	0	

구 분		총 계	국 비	지 방 비			차 관	지 방 채	2007년 세입 수수료	기 타	
시도	시군구			소 계	(광역시도에서만 작성)	(지자체 시군구에서만 작성)					
					자체 예산 (시군구 보조비 포함)	시도에서 지원 받은 예산					자체예산
	화천군	1,522,650	0	1,383,965	0	0	1,383,965	0	0	138,685	0
	양구군	1,402,000	0	1,092,000	0	0	1,092,000	0	0	310,000	0
	인제군	3,198,856	0	2,554,889	0	0	2,554,889	0	0	643,967	0
	고성군	4,011,568	1,180,000	2,456,403	0	0	2,456,403	0	0	375,165	0
	양양군	5,925,616	1,433,000	4,204,000	0	1,002,760	3,201,240	0	0	288,616	0
충 북	소계	127,027,231	16,683,000	97,253,514	0	3,597,900	93,655,614	0	0	13,090,717	0
	청주시	63,957,499	8,321,000	46,770,499	0	1,336,300	45,434,199	0	0	8,866,000	0
	충주시	5,715,207	1,498,000	4,215,000	0	337,000	3,878,000	0	0	2,207	0
	제천시	21,043,187	1,083,000	18,723,835	0	1,354,810	17,369,025	0	0	1,236,352	0
	청원군	3,920,211	0	3,344,064	0	99,000	3,245,064	0	0	576,147	0
	보은군	2,216,968	0	2,018,538	0	34,200	1,984,338	0	0	198,430	0
	옥천군	4,020,392	1,000,000	2,978,669	0	18,000	2,960,669	0	0	41,723	0
	영동군	12,602,730	2,595,000	9,656,730	0	230,000	9,426,730	0	0	351,000	0
	증평군	2,058,171	0	1,659,072	0	0	1,659,072	0	0	399,099	0
	진천군	5,039,287	1,436,000	3,220,944	0	40,590	3,180,354	0	0	382,343	0
	괴산군	1,425,622	750,000	660,918	0	80,060	580,858	0	0	14,704	0
	음성군	3,572,104	0	2,905,235	0	18,000	2,887,235	0	0	666,869	0
단양군	1,455,853	0	1,100,010	0	49,940	1,050,070	0	0	355,843	0	
충 남	소계	171,864,716	9,476,888	145,803,425	0	7,599,926	138,203,499	0	561,439	16,022,964	0
	천안시	38,712,158	2,000,000	29,209,589	0	0	29,209,589	0	0	7,502,569	0
	공주시	6,840,635	24,000	5,874,056	0	46,075	5,827,981	0	0	942,579	0
	보령시	14,325,929	963,000	12,364,591	0	499,000	11,865,591	0	0	998,338	0
	아산시	26,849,201	3,000,000	23,849,201	0	1,000,000	22,849,201	0	0	0	0
	서산시	17,046,125	327,000	15,733,725	0	0	15,733,725	0	0	985,400	0
	논산시	15,508,198	106,540	14,211,799	0	131,535	14,080,264	0	0	1,189,859	0
	계룡시	2,988,885	1,500	2,512,385	0	14,652	2,497,733	0	0	475,000	0
	금산군	2,889,231	0	2,702,911	0	0	2,702,911	0	0	186,320	0
	연기군	4,778,320	0	4,075,026	0	0	4,075,026	0	0	703,294	0

구 분		총 계	국 비	지 방 비			차 관	지 방 채	2007년 세입 수수료	기 타	
시도	시군구			소 계	(광역시도에서만 작성)	(지자체 시군구에서만 작성)					
					자체 예산 (시군구 보조비 포함)	시도에서 지원 받은 예산					자체예산
	부여군	4,327,225	0	3,937,107	0	104,156	3,832,951	0	0	390,118	0
	서천군	9,106,288	753,000	7,990,288	0	117,210	7,873,078	0	0	363,000	0
	청양군	717,449	0	717,449	0	0	717,449	0	0	0	0
	홍성군	8,761,935	2,301,848	5,960,000	0	0	5,960,000	0	0	500,087	0
	예산군	5,450,000	0	5,300,000	0	0	5,300,000	0	0	150,000	0
	태안군	6,248,737	0	5,687,298	0	5,687,298	0	0	561,439	0	0
	당진군	7,314,400	0	5,678,000	0	0	5,678,000	0	0	1,636,400	0
전북	소계	170,572,594	7,362,356	142,887,130	0	511,500	142,375,630	0	0	17,938,384	2,384,724
	전주시	51,572,536	30,000	42,932,888	0	32,000	42,900,888	0	0	8,609,648	0
	군산시	23,169,000	0	20,663,000	0	33,000	20,630,000	0	0	2,506,000	0
	익산시	60,683,000	5,527,000	51,802,000	0	55,000	51,747,000	0	0	3,354,000	0
	정읍시	9,363,114	150,000	8,371,634	0	36,520	8,335,114	0	0	841,480	0
	남원시	4,640,038	0	4,014,000	0	43,000	3,971,000	0	0	626,038	0
	김제시	2,835,084	0	2,435,000	0	13,000	2,422,000	0	0	400,084	0
	완주군	3,942,172	0	1,334,953	0	28,040	1,306,913	0	0	227,720	2,379,499
	진안군	2,173,892	0	2,075,044	0	31,120	2,043,924	0	0	93,623	5,225
	무주군	1,555,900	0	1,354,900	0	13,900	1,341,000	0	0	201,000	0
	순창군	983,681	0	849,681	0	18,520	831,161	0	0	134,000	0
	장수군	362,505	0	362,505	0	13,000	349,505	0	0	0	0
	임실군	2,749,610	890,356	1,693,129	0	64,680	1,628,449	0	0	166,125	0
	순창군	983,681	0	849,681	0	18,520	831,161	0	0	134,000	0
	고창군	848,080	0	670,414	0	60,960	609,454	0	0	177,666	0
부안군	4,710,301	765,000	3,478,301	0	50,240	3,428,061	0	0	467,000	0	
	소계	145,719,771	11,072,480	119,746,357	0	711,450	119,034,907	0	0	14,900,934	0
	목포시	24,460,776	15,000	21,284,540	0	4,500	21,280,040	0	0	3,161,236	0
	여수시	15,633,002	0	11,878,002	0	0	11,878,002	0	0	3,755,000	0
	순천시	15,981,782	0	14,401,164	0	9,120	14,392,044	0	0	1,580,618	0
	나주시	6,001,000	0	5,397,000	0	0	5,397,000	0	0	604,000	0

구 분		총 계	국 비	지 방 비			차 관	지 방 채	2007년 세입 수수료	기 타	
시도	시군구			소 계	(광역시도에서만 작성)	(지자체 시군구에서만 작성)					
					자체 예산 (시군구 보조비 포함)	시도에서 지원 받은 예산					자체예산
전남	광양시	12,685,203	800,000	10,252,139	0	0	10,252,139	0	0	1,633,064	0
	담양군	1,923,621	0	1,641,350	0	0	1,641,350	0	0	282,271	0
	곡성군	935,040	0	921,040	0	21,040	900,000	0	0	14,000	0
	구례군	1,305,683	0	1,125,560	0	8,060	1,117,500	0	0	180,123	0
	고흥군	5,561,508	0	5,169,651	0	0	5,169,651	0	0	391,857	0
	보성군	6,982,105	2,156,000	4,826,105	0	53,970	4,772,135	0	0	0	0
	화순	3,877,377	0	3,526,554	0	0	3,526,554	0	0	350,823	0
	장흥군	6,938,416	2,250,000	4,688,416	0	8,360	4,680,056	0	0	0	0
	강진군	3,076,710	791,000	2,095,783	0	8,050	2,087,733	0	0	189,927	0
	해남군	4,540,914	0	4,162,069	0	85,060	4,077,009	0	0	378,845	0
	영암군	11,084,674	0	10,668,674	0	0	10,668,674	0	0	416,000	0
	무안군	4,634,303	1,900,000	2,378,598	0	259,540	2,119,058	0	0	355,705	0
	함평군	2,541,532	300,000	2,016,509	0	4,820	2,011,689	0	0	225,023	0
	영광군	4,693,796	818,480	3,427,000	0	20,120	3,406,880	0	0	448,316	0
	장성군	3,424,399	360,000	2,784,399	0	6,530	2,777,869	0	0	280,000	0
	완도군	2,176,161	0	1,792,023	0	25,200	1,766,823	0	0	384,138	0
진도군	5,338,814	1,682,000	3,480,480	0	42,520	3,437,960	0	0	176,334	0	
신안군	1,922,955	0	1,829,301	0	154,560	1,674,741	0	0	93,654	0	
소계		276,326,568	14,048,000	208,570,166	2,061,500	2,061,500	204,447,166	0	30,000,000	23,708,402	0
경상북도		2,061,500	0	2,061,500	2,061,500	0	0	0	0	0	0
포항시		37,287,000	45,000	31,055,000	0	66,500	30,988,500	0	0	6,187,000	0
경주시		21,653,231	0	18,641,231	0	166,000	18,475,231	0	0	3,012,000	0
김천시		8,602,596	0	7,721,596	0	41,000	7,680,596	0	0	881,000	0
안동시		10,673,847	0	9,489,847	0	82,000	9,407,847	0	0	1,184,000	0
구미시		108,440,173	5,990,000	67,699,131	0	254,000	67,445,131	0	30,000,000	4,751,042	0
영주시		5,088,205	0	4,350,205	0	27,000	4,323,205	0	0	738,000	0
영천시		5,111,786	0	4,441,786	0	10,000	4,431,786	0	0	670,000	0
상주시		8,043,595	0	7,585,348	0	27,000	7,558,348	0	0	458,247	0

구 분		총 계	국 비	지 방 비			차 관	지 방 채	2007년 세입 수수료	기 타	
시도	시군구			소 계	(광역시도에서만 작성)	(지자체 시군구에서만 작성)					
					자체 예산 (시군구 보조비 포함)	시도에서 지원 받은 예산					자체예산
경북	문경시	6,232,503	0	5,866,503	0	14,500	5,852,003	0	0	366,000	0
	경산시	17,527,592	0	15,585,592	0	14,000	15,571,592	0	0	1,942,000	0
	군위군	2,839,760	0	2,761,760	0	13,000	2,748,760	0	0	78,000	0
	의성군	2,741,284	360,000	2,119,284	0	311,000	1,808,284	0	0	262,000	0
	청송군	2,122,178	0	2,022,378	0	6,000	2,016,378	0	0	99,800	0
	영양군	3,651,800	1,015,000	2,536,807	0	29,000	2,507,807	0	0	99,993	0
	영덕군	3,728,500	2,291,000	1,080,000	0	280,000	800,000	0	0	357,500	0
	청도군	2,727,340	0	2,513,340	0	7,000	2,506,340	0	0	214,000	0
	고령군	2,270,693	0	2,019,685	0	20,000	1,999,685	0	0	251,008	0
	성주군	7,800,545	1,500,000	6,123,221	0	310,500	5,812,721	0	0	177,324	0
	칠곡군	3,005,415	1,800,000	14,000	0	14,000	0	0	0	1,191,415	0
	예천군	4,000,413	297,000	3,512,988	0	23,000	3,489,988	0	0	190,425	0
	봉화군	3,205,478	750,000	2,303,478	0	132,000	2,171,478	0	0	152,000	0
	울진군	5,532,514	0	5,172,514	0	11,000	5,161,514	0	0	360,000	0
울릉군	1,978,620	0	1,892,972	0	203,000	1,689,972	0	0	85,648	0	
경남	소계	241,737,101	6,667,000	194,930,671	0	3,374,300	191,556,371	0	0	40,139,430	0
	창원시	32,976,654	0	25,165,283	0	12,000	25,153,283	0	0	7,811,371	0
	마산시	21,462,490	0	15,459,490	0	1,315,500	14,143,990	0	0	6,003,000	0
	진주시	24,509,573	1,881,000	20,224,434	0	819,000	19,405,434	0	0	2,404,139	0
	진해시	11,348,359	0	8,634,359	0	0	8,634,359	0	0	2,714,000	0
	통영시	11,873,394	0	9,680,745	0	1,000	9,679,745	0	0	2,192,649	0
	사천시	9,287,936	794,000	6,940,936	0	10,000	6,930,936	0	0	1,553,000	0
	김해시	28,784,045	30,000	22,633,045	0	28,000	22,605,045	0	0	6,121,000	0
	밀양시	8,427,796	0	7,255,222	0	25,000	7,230,222	0	0	1,172,574	0
	거제시	13,521,723	0	8,922,723	0	0	8,922,723	0	0	4,599,000	0
	양산시	34,063,137	0	31,187,769	0	6,000	31,181,769	0	0	2,875,368	0
	의령군	1,233,259	0	1,073,240	0	0	1,073,240	0	0	160,019	0
	함안군	11,113,876	0	10,481,169	0	656,000	9,825,169	0	0	632,707	0

구 분		총 계	국 비	지 방 비			차 관	지 방 채	2007년 세입 수수료	기 타	
시도	시군구			소 계	(광역시도에서만 작성)	(지자체 시군구에서만 작성)					
					자체 예산 (시군구 보조비 포함)	시도에서 지원 받은 예산					자체예산
	창녕군	4,978,853	0	4,681,493	0	99,000	4,582,493	0	0	297,360	0
	고성군	3,291,929	470,000	2,448,312	0	322,000	2,126,312	0	0	373,617	0
	남해군	2,857,337	0	2,525,645	0	12,000	2,513,645	0	0	331,692	0
	하동군	2,629,495	0	2,603,495	0	8,200	2,595,295	0	0	26,000	0
	산청군	4,301,604	780,000	3,247,604	0	11,000	3,236,604	0	0	274,000	0
	함양군	4,598,109	1,000,000	3,255,828	0	7,000	3,248,828	0	0	342,281	0
	거창군	7,041,336	1,712,000	5,328,901	0	19,600	5,309,301	0	0	435	0
	합천군	3,436,196	0	3,180,978	0	23,000	3,157,978	0	0	255,218	0
제주	소계	37,007,121	3,046,044	25,633,077	0	0	25,633,077	0	0	8,328,000	0
	제주시	28,378,121	2,866,044	18,633,077	0	0	18,633,077	0	0	6,879,000	0
	서귀	8,629,000	180,000	7,000,000	0	0	7,000,000	0	0	1,449,000	0

나. 2007년도 생활폐기물 관리예산 집행내역

(단위:천원)

구분		총계	시설설치비			수집·운반·등처리비						
시도	시군구		소계	매립시설	기타시설	소계	인건비	차량운영비	장비구입비	위탁처리비	시설관리운영비	기타
총계		2,437,919,977	360,783,895	135,769,726	225,014,169	2,077,136,082	780,838,392	50,276,783	28,585,323	881,259,324	185,920,031	150,256,229
서울시	소계	322,699,439	4,848,785	0	4,848,785	317,850,654	166,717,327	12,123,312	6,295,396	107,579,490	9,132,738	16,002,391
	종로구	13,953,322	249,692	0	249,692	13,703,630	12,667,971	416,657	383,912	235,090	0	0
	중구	13,508,793	0	0	0	13,508,793	10,336,313	59,342	93,214	2,599,080	420,844	0
	용산구	3,145,000	0	0	0	3,145,000	1,491,000	411,000	0	1,228,000	15,000	0
	성동구	16,414,263	0	0	0	16,414,263	10,417,199	298,200	307,576	4,664,726	256,234	470,328
	광진구	15,420,364	0	0	0	15,420,364	9,467,001	437,220	230,600	5,285,543	0	0
	동대문구	20,483,245	4,599,093	0	4,599,093	15,884,152	11,721,619	608,171	413,000	2,579,254	221,770	340,338
	중랑구	12,588,702	0	0	0	12,588,702	7,480,612	500,225	239,000	4,368,865	0	0
	성북구	5,887,872	0	0	0	5,887,872	2,767,950	1,044,855	261,215	584,902	1,228,950	0
	강북구	709,267	0	0	0	709,267	0	0	0	709,267	0	0
	도봉구	11,048,321	0	0	0	11,048,321	6,902,600	366,696	103,182	1,560,972	1,768,563	346,308
	노원구	19,799,464	0	0	0	19,799,464	11,096,672	326,512	275,363	8,100,917	0	0
	은평구	9,249,418	0	0	0	9,249,418	3,691,196	1,492,513	48,334	1,324,732	932,916	1,759,727
	서대문구	6,531,024	0	0	0	6,531,024	3,970,042	1,314,524	199,608	0	176,416	870,434
	마포구	5,013,308	0	0	0	5,013,308	393,031	526,324	1,115,945	2,850,800	127,208	0
	양천구	15,989,280	0	0	0	15,989,280	6,551,725	264,124	100,000	7,249,265	176,541	1,647,625
	강서구	20,984,404	0	0	0	20,984,404	8,498,741	468,967	167,584	8,368,888	521,900	2,958,324
	구로구	19,625,422	0	0	0	19,625,422	13,678,871	629,211	784,421	4,360,519	172,400	0
	금천구	11,052,810	0	0	0	11,052,810	5,480,345	331,640	114,500	4,754,309	372,016	0
	영등포구	3,843,546	0	0	0	3,843,546	0	0	0	3,843,546	0	0
	동작구	16,039,513	0	0	0	16,039,513	8,769,523	462,644	473,477	6,227,288	106,581	0
관악구	4,903,572	0	0	0	4,903,572	2,571,223	951,792	284,449	0	239,884	856,224	
서초구	18,353,957	0	0	0	18,353,957	5,846,455	933,034	567,422	7,667,257	116,661	3,223,128	
강남구	31,056,706	0	0	0	31,056,706	10,970,353	0	0	16,019,737	2,167,000	1,899,616	
송파구	10,725,423	0	0	0	10,725,423	3,950,000	0	0	6,775,423	0	0	
강동구	16,372,443	0	0	0	16,372,443	7,996,885	279,661	132,594	6,221,110	111,854	1,630,339	
소계		155,643,450	226,000	0	226,000	155,417,450	58,326,957	1,214,721	2,375,061	83,415,945	1,337,297	8,747,469
중구		5,721,184	0	0	0	5,721,184	2,720,908	0	0	3,000,276	0	0
서구		7,122,345	0	0	0	7,122,345	2,469,310	60,745	148,280	4,442,010	2,000	0
동구		8,266,483	0	0	0	8,266,483	4,068,576	171,329	106,766	3,608,728	39,679	271,405

구 분		총 계	시 설 설 치 비			수 집 . 운 반 등 처 리 비						
시도	시군구		소 계	매립시설	기타시설	소 계	인건비	차량운영비	장비구입비	위탁처리비	시설관리운영비	기 타
부산	영도구	8,463,076	0	0	0	8,463,076	3,528,027	135,012	32,670	3,271,707	0	1,495,660
	부산진구	17,290,238	0	0	0	17,290,238	5,577,160	274,968	374,681	9,007,308	68,924	1,987,197
	동래구	10,044,060	0	0	0	10,044,060	3,066,294	48,894	0	5,415,863	31,090	1,481,919
	남구	12,592,960	0	0	0	12,592,960	4,414,941	98,898	219,695	7,135,487	523,034	200,905
	북구	10,555,425	0	0	0	10,555,425	3,283,911	19,078	72,765	6,773,707	50,046	355,918
	해운대구	14,638,328	0	0	0	14,638,328	5,609,965	48,000	347,073	7,592,932	4,000	1,036,358
	사하구	14,001,003	0	0	0	14,001,003	6,820,775	20,985	302,800	6,688,163	158,640	9,640
	금정구	9,730,877	0	0	0	9,730,877	2,546,353	63,459	245,860	5,834,915	18,110	1,022,180
	강서구	3,922,104	0	0	0	3,922,104	1,635,342	47,362	0	2,239,400	0	0
	연제구	8,149,362	0	0	0	8,149,362	2,167,725	31,757	67,545	5,402,018	176,580	303,737
	수영구	9,885,966	226,000	0	226,000	9,659,966	5,327,837	194,234	177,646	3,694,750	51,877	213,622
	사상구	11,076,700	0	0	0	11,076,700	3,948,006	0	279,280	6,387,989	152,655	308,770
기장군	4,183,339	0	0	0	4,183,339	1,141,827	0	0	2,920,692	60,662	60,158	
	소계	121,757,672	26,591,154	15,752,045	10,839,109	95,166,518	53,252,200	2,714,911	1,348,053	34,415,603	125,458	3,310,293
대구	대구광역시	26,591,154	26,591,154	15,752,045	10,839,109	0	0	0	0	0	0	0
	중구	3,845,878	0	0	0	3,845,878	1,434,300	245,537	475,913	1,689,922	0	206
	동구	15,017,098	0	0	0	15,017,098	9,201,501	383,269	0	5,426,000	6,328	0
	서구	7,376,355	0	0	0	7,376,355	6,999,510	285,685	91,160	0	0	0
	남구	11,331,073	0	0	0	11,331,073	6,591,439	315,001	235,390	4,187,180	2,063	0
	북구	18,660,336	0	0	0	18,660,336	9,174,137	421,758	11,960	6,972,120	0	2,080,361
	수성구	17,648,816	0	0	0	17,648,816	10,483,097	239,000	396,000	6,122,719	106,000	302,000
	달서구	15,643,567	0	0	0	15,643,567	6,519,621	567,564	137,630	7,986,820	11,067	420,865
	달성군	5,643,395	0	0	0	5,643,395	2,848,595	257,097	0	2,030,842	0	506,861
	소계	123,699,511	6,652,628	2,216,628	4,436,000	117,046,883	40,557,142	914,307	955,624	53,814,557	19,594,650	1,210,603
인천	인천시	21,003,549	4,111,988	1,335,988	2,776,000	16,891,561	0	0	0	0	16,891,561	0
	중구	7,952,023	0	0	0	7,952,023	4,316,774	185,500	479,084	2,970,665	0	0
	동구	4,267,983	0	0	0	4,267,983	1,870,554	45,368	192,734	2,154,095	5,232	0
	남구	15,200,339	0	0	0	15,200,339	5,435,847	65,906	51,748	9,254,740	29,553	362,545
	연수구	8,661,556	0	0	0	8,661,556	3,694,287	23,453	15,993	4,924,979	2,844	0
	남동구	17,989,528	0	0	0	17,989,528	7,780,697	114,785	0	7,739,486	2,354,560	0
	부평구	18,508,339	0	0	0	18,508,339	5,773,381	122,958	0	12,612,000	0	0
	계양구	9,151,808	0	0	0	9,151,808	3,578,281	75,106	0	5,498,421	0	0
	서구	14,137,209	0	0	0	14,137,209	5,554,943	1,601	50,824	8,381,772	0	148,069
	강화군	2,506,681	80,000	0	80,000	2,426,681	1,308,522	258,630	105,241	138,399	25,900	589,989

구 분		총 계	시 설 설 치 비			수 집 . 운 반 등 처 리 비						
시도	시군구		소 계	매립시설	기타시설	소 계	인건비	차량운영비	장비구입비	위탁처리비	시설관리운영비	기 타
	웅진군	4,320,496	2,460,640	880,640	1,580,000	1,859,856	1,243,856	21,000	60,000	140,000	285,000	110,000
광주	소계	55,541,909	1,952,270	1,952,270	0	53,589,639	25,551,729	1,926,019	214,704	13,958,425	8,864,566	3,074,196
	광주시	9,475,579	1,952,270	1,952,270	0	7,523,309	0	0	0	7,523,309	0	0
	동구	7,884,601	0	0	0	7,884,601	4,126,418	296,616	0	933,938	875	2,526,754
	서구	7,683,446	0	0	0	7,683,446	0	0	0	7,683,446	0	0
	남구	9,688,000	0	0	0	9,688,000	7,147,698	345,863	100,000	1,773,901	142,431	178,107
	북구	9,939,504	0	0	0	9,939,504	7,263,800	856,845	114,704	930,000	404,820	369,335
	광산구	10,870,779	0	0	0	10,870,779	7,013,813	426,695	0	2,637,140	793,131	0
대전	소계	110,276,652	30,000,000	30,000,000	0	80,276,652	24,022,846	688,629	156,968	46,707,763	32,206	8,668,240
	대전시	51,380,966	30,000,000	30,000,000	0	21,380,966	0	0	0	15,237,776	0	6,143,190
	동구	12,750,383	0	0	0	12,750,383	5,241,632	0	156,968	7,351,783	0	0
	중구	7,829,140	0	0	0	7,829,140	0	0	0	6,876,864	0	952,276
	서구	20,995,473	0	0	0	20,995,473	11,562,416	688,629	0	8,712,222	32,206	0
	유성구	6,829,000	0	0	0	6,829,000	3,231,000	0	0	2,919,000	0	679,000
	대덕구	10,491,690	0	0	0	10,491,690	3,987,798	0	0	5,610,118	0	893,774
울산	소계	57,949,816	1,290,060	700,000	590,060	56,659,756	21,739,095	1,222,238	842,053	28,606,265	566,158	3,683,947
	시본청	8,084,832	700,000	700,000	0	7,384,832	0	0	0	6,295,518	0	1,089,314
	환경자원사업	2,060,960	0	0	0	2,060,960	1,491,160	482,898	0	0	0	86,902
	중구	9,829,080	351,905	0	351,905	9,477,175	3,914,000	211,158	240,561	4,771,340	0	340,116
	남구	16,111,872	0	0	0	16,111,872	7,050,944	259,515	54,682	7,295,002	27,729	1,424,000
	동구	8,485,220	0	0	0	8,485,220	4,503,651	268,667	29,800	3,683,102	0	0
	북구	4,854,727	238,155	0	238,155	4,616,572	2,216,642	0	43,895	1,708,338	508,969	138,728
	울주군	8,523,125	0	0	0	8,523,125	2,562,698	0	473,115	4,852,965	29,460	604,887
	소계	556,912,752	75,805,468	3,226,961	72,578,507	481,107,284	105,409,988	8,680,669	4,891,896	247,306,712	62,660,856	52,157,163
	수원시	47,403,000	0	0	0	47,403,000	18,682,297	1,332,031	1,831,142	7,747,500	12,613,786	5,196,244
	성남시	34,090,842	0	0	0	34,090,842	1,920,000	0	0	24,097,842	0	8,073,000
	부천시	44,899,542	88,449	0	88,449	44,811,093	8,111,134	180,754	277,124	32,406,681	3,835,400	0
	용인시	33,275,999	5,733,999	3,133,999	2,600,000	27,542,000	2,540,000	535,000	0	23,864,000	35,000	568,000
	안산시	44,540,205	9,117,599	0	9,117,599	35,422,606	8,820,081	578,244	269,083	14,960,697	10,794,501	0
	안양시	27,135,569	0	0	0	27,135,569	9,251,736	0	0	16,892,252	488,851	502,730
	평택시	15,539,366	0	0	0	15,539,366	9,798,656	1,959,732	336,314	2,138,177	1,306,487	0
	시흥시	10,176,296	0	0	0	10,176,296	0	0	0	9,350,557	825,739	0
	화성시	12,345,041	0	0	0	12,345,041	537,754	657,944	0	11,090,480	58,863	0
	광명시	21,360,664	0	0	0	21,360,664	2,453,842	20,400	295,000	11,072,860	2,234,000	5,284,562

구 분		총 계	시 설 설 치 비			수 집 . 운 반 등 처 리 비						
시도	시군구		소 계	매립시설	기타시설	소 계	인건비	차량운영비	장비구입비	위탁처리비	시설관리운영비	기 타
경기	군포시	17,101,000	350,000	0	350,000	16,751,000	4,453,522	0	0	10,167,000	1,820,000	310,478
	광주시	9,876,949	2,479,228	0	2,479,228	7,397,721	3,734,910	215,595	53,746	2,903,470	249,000	241,000
	김포시	5,625,400	800,000	0	800,000	4,825,400	0	0	0	2,394,400	400	2,430,600
	이천시	32,707,628	23,559,486	0	23,559,486	9,148,142	222,096	5,300	216,793	6,125,953	699,000	1,879,000
	안성시	12,069,438	3,366,732	0	3,366,732	8,702,706	4,673,922	315,010	1,650	583,136	2,482,000	646,988
	오산시	13,621,313	5,559,107	0	5,559,107	8,062,206	2,810,348	196,205	75,000	4,247,201	142,000	591,452
	하남시	5,650,935	911,580	92,962	818,618	4,739,355	3,568,746	91,600	105,558	523,544	282,768	167,139
	의왕시	6,905,066	0	0	0	6,905,066	1,851,821	80,258	0	3,468,048	684,305	820,634
	과천시	5,772,810	0	0	0	5,772,810	0	0	29,420	1,883,700	3,859,690	0
	고양시	52,081,321	17,106,321	0	17,106,321	34,975,000	6,458,400	0	510,787	12,194,766	7,111,462	8,699,585
	남양주시	14,962	0	0	0	14,962	0	0	0	13,687	1,275	0
	의정부시	28,073,452	1,753,085	0	1,753,085	26,320,367	542,988	13,389	305,448	21,239,526	93,476	4,125,540
	파주시	27,903,548	2,906,000	0	2,906,000	24,997,548	6,722,428	1,067,572	171,994	2,340,900	5,293,000	9,401,654
	구리시	10,299,428	0	0	0	10,299,428	0	0	0	4,104,495	6,194,933	0
	양주시	7,397,000	932,000	0	932,000	6,465,000	0	0	0	5,826,000	639,000	0
	포천시	7,703,091	0	0	0	7,703,091	664,977	0	0	6,975,625	62,489	0
	동두천시	6,679,137	795,644	0	795,644	5,883,493	1,792,914	183,340	212,904	3,288,324	289,337	116,674
	여주군	4,332,000	0	0	0	4,332,000	2,159,982	944,400	0	1,184,000	43,618	0
	양평군	5,200,910	0	0	0	5,200,910	418,598	75,041	192,046	1,470,303	149,268	2,895,654
가평군	4,559,864	346,238	0	346,238	4,213,626	1,409,703	79,604	0	2,204,367	313,723	206,229	
연천군	2,570,976	0	0	0	2,570,976	1,809,133	149,250	7,887	547,221	57,485	0	
강원	소계	104,061,061	27,361,083	17,040,921	10,320,162	76,699,978	32,715,056	1,685,829	958,088	21,310,150	9,884,941	10,145,914
	춘천시	9,434,178	3,083,000	3,083,000	0	6,351,178	1,170,705	53,002	40,000	5,087,471	0	0
	원주시	10,575,687	0	0	0	10,575,687	0	0	0	2,979,375	3,601,580	3,994,732
	강릉시	19,594,463	2,097,566	1,623,000	474,566	17,496,897	7,291,238	209,062	80,000	4,352,220	500,000	5,064,377
	동해시	5,102,701	0	0	0	5,102,701	3,950,609	127	60	1,078,905	73,000	0
	태백시	3,912,880	0	0	0	3,912,880	2,605,973	186,986	223,692	602,684	198,118	95,427
	속초시	10,764,722	8,387,461	444,461	7,943,000	2,377,261	303,273	114,680	134,000	1,431,368	385,313	8,627
	삼척시	5,859,190	776,792	776,792	0	5,082,398	3,657,125	0	0	880,158	397,765	147,350
	홍천군	5,770,863	2,350,000	2,300,000	50,000	3,420,863	1,375,863	57,000	80,000	1,658,000	175,000	75,000
	횡성군	2,745,677	0	0	0	2,745,677	1,243,440	10,000	0	1,070,000	422,237	0
	영월군	3,500,683	0	0	0	3,500,683	2,424,606	135,955	0	6,781	593,341	340,000
	평창군	1,814,923	0	0	0	1,814,923	1,375,920	205,568	0	0	233,435	0
	정선군	3,115,530	0	0	0	3,115,530	2,424,790	230,255	0	0	132,752	327,733

구 분		총 계	시 설 설 치 비			수 집 . 운 반 등 처 리 비						
시도	시군구		소 계	매립시설	기타시설	소 계	인건비	차량운영비	장비구입비	위탁처리비	시설관리운영비	기 타
	철원군	4,598,359	2,152,000	1,802,000	350,000	2,446,359	222,718	0	248,272	1,481,721	493,648	0
	화천군	1,334,432	0	0	0	1,334,432	0	0	0	658,467	675,965	0
	양구군	1,092,000	10,000	0	10,000	1,082,000	540,700	53,194	39,438	0	356,000	92,668
	인제군	1,826,626	0	0	0	1,826,626	824,000	275,000	112,626	0	615,000	0
	고성군	2,961,797	63,914	63,914	0	2,897,883	2,018,096	150,000	0	23,000	706,787	0
	양양군	10,056,350	8,440,350	6,947,754	1,492,596	1,616,000	1,286,000	5,000	0	0	325,000	0
충청북도	소계	70,022,237	15,714,524	7,949,467	7,765,057	54,307,713	20,552,196	1,971,315	946,901	23,200,554	6,585,299	1,051,448
	청주시	24,071,000	0	0	0	24,071,000	9,390,000	917,000	523,000	12,126,000	127,000	988,000
	충주시	2,983,801	0	0	0	2,983,801	569,872	542,852	74,200	906,199	890,678	0
	제천시	17,816,339	8,994,000	4,494,000	4,500,000	8,822,339	2,870,080	82,127	121,411	2,411,721	3,337,000	0
	청원군	3,245,064	0	0	0	3,245,064	2,356,409	150,306	74,000	655,097	0	9,252
	보은군	1,014,483	0	0	0	1,014,483	0	0	0	994,483	0	20,000
	옥천군	3,886,220	1,564,057	0	1,564,057	2,322,163	897,664	51,196	0	445,613	927,690	0
	영동	2,568,913	636,000	636,000	0	1,932,913	1,350,000	81	0	582,000	636	196
	증평군	1,389,372	0	0	0	1,389,372	344,054	19,720	0	850,140	141,458	34,000
	진천군	5,632,945	3,271,000	1,570,000	1,701,000	2,361,945	0	0	0	2,177,945	184,000	0
	괴산군	3,318,288	1,249,467	1,249,467	0	2,068,821	1,266,621	64,662	0	285,804	451,734	0
	음성군	2,244,784	0	0	0	2,244,784	140,953	51,835	0	1,765,552	286,444	0
단양군	1,851,028	0	0	0	1,851,028	1,366,543	91,536	154,290	0	238,659	0	
충남	소계	125,349,995	24,507,027	10,946,611	13,560,416	100,842,968	25,690,311	1,834,746	1,469,531	52,691,777	12,330,834	6,825,769
	천안시	29,111,869	4,982,201	2,739,148	2,243,053	24,129,668	5,603,621	223,631	102,053	15,142,596	3,057,767	0
	공주시	5,486,341	0	0	0	5,486,341	3,093,167	143,192	59,982	1,640,000	550,000	0
	보령시	6,919,957	0	0	0	6,919,957	892,211	56,255	164,000	5,558,965	108,526	140,000
	아산시	23,210,575	9,897,440	4,014,325	5,883,115	13,313,135	2,399,762	0	0	8,554,765	204,783	2,153,825
	서산시	6,623,121	0	0	0	6,623,121	754,523	133,325	71,000	4,855,000	499,493	309,780
	논산시	7,707,000	31,000	31,000	0	7,676,000	560,000	0	0	6,565,605	467,395	83,000
	계룡시	2,737,766	54,248	0	54,248	2,683,518	527,730	55,650	240,065	339,163	1,420,341	100,569
	금산군	2,863,047	0	0	0	2,863,047	2,132,815	209,347	0	0	358,000	162,885
	연기군	5,414,651	3,160,000	0	3,160,000	2,254,651	1,604,943	306,878	100,000	0	168,737	74,093
	부여군	3,848,753	0	0	0	3,848,753	224,786	24,000	0	2,865,450	8,851	725,666
	서천군	5,383,414	0	0	0	5,383,414	539,693	20,240	50,000	2,580,000	2,193,481	0
	청양군	1,232,619	0	0	0	1,232,619	943,519	53,000	65,000	0	71,100	100,000
	홍성군	8,396,000	4,162,138	4,162,138	0	4,233,862	1,820,130	39,728	330	1,495,733	856,990	20,951
	예산군	5,006,000	0	0	0	5,006,000	2,900,000	480,000	0	86,000	1,400,000	140,000

구 분		총 계	시 설 설 치 비			수 집 . 운 반 등 처 리 비						
시도	시군구		소 계	매립시설	기타시설	소 계	인건비	차량운영비	장비구입비	위탁처리비	시설관리운영비	기 타
	태안군	5,580,882	0	0	0	5,580,882	1,483,411	89,500	417,101	3,008,500	567,370	15,000
	당진군	5,828,000	2,220,000	0	2,220,000	3,608,000	210,000	0	200,000	0	398,000	2,800,000
전북	소계	117,468,686	18,678,986	2,406,075	16,272,911	98,789,700	58,689,870	3,851,999	1,760,904	19,594,015	9,138,890	5,754,022
	전주시	45,735,233	12,100,000	0	12,100,000	33,635,233	14,259,503	1,027,800	648,400	12,306,918	735,713	4,656,899
	군산시	13,088,873	0	0	0	13,088,873	12,956,217	30,000	35,023	0	67,633	0
	익산시	19,433,391	0	0	0	19,433,391	10,043,000	671,000	145,797	2,765,617	5,712,791	95,186
	정읍시	6,140,239	0	0	0	6,140,239	2,690,650	195,474	227,000	2,929,948	97,167	0
	남원시	5,191,279	30,745	30,745	0	5,160,534	3,971,040	291,011	31,954	417,208	21,847	427,474
	김제시	6,512,234	3,452,232	0	3,452,232	3,060,002	2,472,627	313,750	80,400	0	193,225	0
	완주군	3,787,035	86,459	73,259	13,200	3,700,576	2,218,183	124,197	121,500	1,135,096	32,400	69,200
	진안군	1,444,386	0	0	0	1,444,386	1,281,833	90,000	0	0	72,553	0
	무주군	1,435,000	0	0	0	1,435,000	1,009,000	21,000	127,000	0	278,000	0
	장수군	947,999	0	0	0	947,999	706,370	101,350	12,000	0	114,679	13,600
	임실군	2,589,485	1,014,436	890,356	124,080	1,575,049	1,247,386	66,000	0	0	100,000	161,663
	순창군	3,734,065	1,961,715	1,411,715	550,000	1,772,350	1,231,061	72,713	144,786	39,228	284,562	0
	고창군	2,650,000	0	0	0	2,650,000	1,465,000	539,000	0	0	646,000	0
부안군	4,779,467	33,399	0	33,399	4,746,068	3,138,000	308,704	187,044	0	782,320	330,000	
전남	소계	125,048,179	39,003,575	16,658,606	22,344,969	86,044,604	38,645,699	3,017,667	1,948,546	29,777,867	9,481,196	3,173,629
	목포시	15,266,415	251,270	0	251,270	15,015,145	9,776,353	515,465	280,592	2,626,000	1,240,362	576,373
	여수시	11,671,000	0	0	0	11,671,000	0	0	0	11,138,000	0	533,000
	순천시	13,417,739	1,881,156	1,881,156	0	11,536,583	5,018,983	284,000	0	5,954,000	279,600	0
	나주시	3,726,602	0	0	0	3,726,602	2,899,039	296,000	590	303,212	227,761	0
	광양시	11,052,139	3,418,847	3,416,000	2,847	7,633,292	497,553	0	0	5,332,316	1,422,900	380,523
	담양군	1,327,048	0	0	0	1,327,048	461,813	232,233	248,158	156,591	228,253	0
	곡성군	910	0	0	0	910	785	75	0	50	0	0
	구례군	1,024,963	0	0	0	1,024,963	690,112	13,824	0	0	321,027	0
	고흥군	5,939,739	2,577,044	689,303	1,887,741	3,362,695	2,295,180	168,361	133,002	0	539,287	226,865
	보성군	4,568,496	2,465,362	1,200,000	1,265,362	2,103,134	405,756	9,800	80,000	933,950	186,855	486,773
	화순군	2,925,339	0	0	0	2,925,339	2,081,804	133,000	45,000	505,110	160,425	0
	장흥군	5,781,905	4,075,914	1,632,000	2,443,914	1,705,991	1,298,875	85,310	108,500	0	62,656	150,650
	강진군	3,396,536	1,082,719	0	1,082,719	2,313,817	1,408,236	98,405	73,080	68,393	665,703	0
	해남군	3,938,777	0	0	0	3,938,777	2,232,807	148,360	89,992	580,000	583,058	304,560
영암군	10,668,674	6,903,361	4,738,761	2,164,600	3,765,313	1,845,000	263,000	264,600	739,576	323,537	329,600	
무안군	4,893,170	3,138,062	0	3,138,062	1,755,108	12,000	95,172	257,816	1,348,669	41,451	0	

구 분		총 계	시 설 설 치 비			수 집 . 운 반 등 처 리 비						
시도	시군구		소 계	매립시설	기타시설	소 계	인건비	차량운영비	장비구입비	위탁처리비	시설관리운영비	기 타
	함평군	1,874,150	537,386	537,386	0	1,336,764	1,111,052	85,108	0	0	50,134	90,470
	영광군	12,803,000	9,097,000	1,714,000	7,383,000	3,706,000	1,332,513	152,256	250,000	29,000	1,942,231	0
	장성군	1,028,675	0	0	0	1,028,675	800,000	112,360	50,000	0	42,315	24,000
	완도군	4,212,727	210,000	100,000	110,000	4,002,727	3,068,670	94,676	18,200	58,000	763,181	0
	진도군	1,877,921	0	0	0	1,877,921	1,289,168	117,762	34,016	0	366,160	70,815
	신안군	3,652,254	3,365,454	750,000	2,615,454	286,800	120,000	112,500	15,000	5,000	34,300	0
경북	소계	160,672,235	15,327,743	7,598,915	7,728,828	145,344,492	63,977,574	4,366,329	2,286,536	40,075,115	17,743,420	16,895,518
	포항시	35,014,968	1,860,675	1,860,675	0	33,154,293	14,162,560	560,795	1,165,000	7,378,312	4,744,051	5,143,575
	경주시	11,330,915	0	0	0	11,330,915	4,546,258	1,000,000	500,000	1,284,657	500,000	3,500,000
	김천시	10,195,397	4,104,999	961,000	3,143,999	6,090,398	3,235,120	101,710	79,670	925,000	1,684,834	64,064
	안동시	9,345,000	0	0	0	9,345,000	5,128,000	417,000	0	1,852,000	1,751,000	197,000
	구미시	28,111,121	4,207,523	4,207,523	0	23,903,598	10,421,434	202,269	0	6,395,992	916,204	5,967,699
	영주시	4,323,205	0	0	0	4,323,205	1,710,192	110,000	22,500	2,260,341	51,362	168,810
	영천시	3,713,000	60,000	0	60,000	3,653,000	1,725,000	188,000	0	1,539,812	55,000	145,188
	상주시	9,960,830	3,554,349	0	3,554,349	6,406,481	2,365,763	131,651	82,400	581,994	2,445,551	799,122
	문경시	4,390,166	0	0	0	4,390,166	2,663,932	100,000	80,000	995,000	551,234	0
	경산시	14,875,584	0	0	0	14,875,584	6,958,570	711,000	2,820	6,755,997	173,370	273,827
	군위군	1,359,444	0	0	0	1,359,444	189,721	0	4,954	1,040,320	124,449	0
	의성군	2,359,141	135,141	0	135,141	2,224,000	830,000	124,000	0	800,000	470,000	0
	청송군	1,785,584	0	0	0	1,785,584	1,096,053	60,000	0	0	629,531	0
	영양군	1,126,057	0	0	0	1,126,057	917,574	54,169	14,000	0	140,314	0
	영덕군	2,297,685	0	0	0	2,297,685	1,353,258	144,427	0	40,000	760,000	0
	청도군	2,380,440	0	0	0	2,380,440	1,676,000	200,000	5,440	0	499,000	0
	고령군	1,767,912	0	0	0	1,767,912	173,144	30,503	37,110	939,955	422,916	164,284
	성주군	753,483	0	0	0	753,483	0	0	0	753,483	0	0
	칠곡군	4,413,770	0	0	0	4,413,770	591,674	0	0	3,607,917	199,754	14,425
	예천군	2,303,987	0	0	0	2,303,987	2,115,691	86,440	0	17,228	84,628	0
봉화군	2,350,381	137,000	115,000	22,000	2,213,381	378,555	29,240	122,203	917,000	375,293	391,090	
울진군	4,823,193	1,218,056	404,717	813,339	3,605,137	859,096	0	102,672	1,990,107	596,140	57,122	
울릉군	1,690,972	50,000	50,000	0	1,640,972	879,979	115,125	67,767	0	568,789	9,312	
	소계	205,837,383	70,679,259	19,321,227	51,358,032	135,158,124	29,401,164	2,109,692	1,471,062	76,683,272	16,154,855	9,338,079
	창원시	25,165,283	0	0	0	25,165,283	6,661,259	336,324	113,424	15,561,860	1,221,174	1,271,242
	마산시	12,778,038	4,117,104	0	4,117,104	8,660,934	4,961,100	157,939	311,992	2,291,890	700,013	238,000
	진주시	17,461,218	1,979,442	1,795,877	183,565	15,481,776	4,089,135	311,769	113,384	8,069,581	1,115,719	1,782,188

구 분		총 계	시 설 설 치 비			수 집 . 운 반 등 처 리 비						
시도	시군구		소 계	매립시설	기타시설	소 계	인건비	차량운영비	장비구입비	위탁처리비	시설관리운영비	기 타
경남	진해시	6,367,723	0	0	0	6,367,723	288,915	23,000	67,000	5,686,929	301,879	0
	통영시	6,558,727	0	0	0	6,558,727	522,097	44,000	55,000	6,997	3,773,345	2,157,288
	사천시	5,975,632	730,000	0	730,000	5,245,632	2,363,732	216,000	135,000	450,000	1,893,300	187,600
	김해시	24,148,737	483,657	0	483,657	23,665,080	638,417	15,378	174,097	21,919,410	774,642	143,136
	밀양시	6,370,887	0	0	0	6,370,887	433,151	375,000	5,000	5,146,044	411,692	0
	거제시	13,279,890	3,955,890	3,014,486	941,404	9,324,000	791,004	0	0	6,014,000	2,518,996	0
	양산시	44,094,032	34,124,232	2,534,239	31,589,993	9,969,800	1,604,692	0	0	6,347,201	2,017,907	0
	의령군	4,379,335	3,164,078	3,164,078	0	1,215,257	190,057	152,022	0	0	195,810	677,368
	함안군	1,915,229	0	0	0	1,915,229	0	0	0	151,240	813	1,763,176
	창녕군	5,650,011	3,867,922	3,284,922	583,000	1,782,089	370,500	26,026	0	933,120	98,849	353,594
	고성군	4,988,187	2,532,753	0	2,532,753	2,455,434	1,530,523	72,788	166,854	163,463	374,276	147,530
	남해군	2,219,453	0	0	0	2,219,453	1,245,353	80,865	103,211	622,551	88,963	78,510
	하동군	568,580	567,000	0	567,000	1,580	1,125	104	0	0	351	0
	산청군	1,841,857	473,129	0	473,129	1,368,728	1,063,517	109,936	0	7,115	188,160	0
	함양군	2,497,089	734,625	273,515	461,110	1,762,464	1,039,140	104,148	127,495	107,456	327,420	56,805
거창군	6,954,836	4,080,775	1,044,815	3,035,960	2,874,061	0	0	87,000	2,643,764	86,597	56,700	
합천군	12,622,639	9,868,652	4,209,295	5,659,357	2,753,987	1,607,447	84,393	11,605	560,651	64,949	424,942	
제주	소계	24,979,000	2,145,333	0	2,145,333	22,833,667	15,589,238	1,954,400	664,000	2,121,814	2,286,667	217,548
	제주시	18,451,000	2,145,333	0	2,145,333	16,305,667	12,383,000	1,726,000	660,000	0	1,536,667	0
	서귀포시	6,528,000	0	0	0	6,528,000	3,206,238	228,400	4,000	2,121,814	750,000	217,548