



승인번호
제39204호

KECO2010-PE09-16

발간등록번호
11-B552584-000004-10

2009년도 기준 폐기물 중간처리업 (재활용전문) 허가 및 재활용 신고업체 현황



2010. 11



한국환경공단
Korea Environment Corporation

목 차

I . 자료의 이해	1
II . 폐기물 재활용실적	7
1. 재활용업체 규모	9
(1) 등록형태별(허가 및 신고)	9
(2) 폐기물분류별(일반 및 지정)	11
(3) 종업원수	13
(4) 재활용제품 판매추이	14
2. 2009년 재활용실적	17
(1) 총괄현황	17
① 주요폐기물	17
② 일반폐기물	18
③ 지정폐기물	20
(2) 폐기물 종류별	22
(3) 지역별	29
① 전국	29
② 지역별(시/도별)	30
III . 부 록(폐기물별 업체현황)	47
1. 업체현황	49
(1) 등록형태 및 폐기물별 업체현황	49
(2) 지역별 업체현황	179
2. 폐기물 종류별 분류표	302
3. 별지 제52호 서식(폐기물재활용실적보고)	303



I . 자료의 이해



I 자료의 이해

개 요

통계작성 목적

- 재활용 관련 업체의 현황 및 연간 재활용실적을 파악하여 재활용산업육성 및 관련 정책의 수립을 위한 기초 자료로 제공

법적근거

- 폐기물관리법 제25조 제1항(폐기물처리업), 폐기물관리법 제46조 제1항(폐기물재활용신고)
- 폐기물관리법 시행규칙 제60조 제1항(보고서의 제출)

대상업체

- 폐기물관리법 제25조 제3항의 규정에 의한 폐기물 중간처리업(재활용전문) 허가를 득한 자
- 폐기물관리법 제46조 제1항의 규정에 의한 재활용신고를 한 자

통계작성체계

- 자료수집체계 : 업체→지방자치단체 및 지방환경청→한국환경공단
- * 대상업체 : '09년도 폐기물재활용실적을 '10년도 2월말까지 해당기관에 별지 제52호서식(폐기물재활용실적보고)을 제출 또는 공단 올바로시스템(www.allbaro.or.kr)을 통해 전자인계서 제출→지자체담당자 업체 실적 내검 및 확정
- * 해당기관(232개 시/군/구, 7개 지방환경청) : 업체 전체 실적보고사항을 4월말까지 한국환경공단 환경통계팀으로 문서제출 및 수기실적 우편송부
- * 16개 시/도 담당자는 해당 관할기관 실적 제출 독려 및 232개 지자체 실적 제출 현황점검
- * 한국환경공단 담당자는 업체기초자료 전산입력, 내검 및 통계자료 분석, 가공

자료의 공표

- 분석결과는 매년 12월 중 공단 홈페이지(환경자원종합정보 <http://info.keco.or.kr>)를 통해 게재
- 간행물(폐기물 중간처리업(재활용전문) 허가 및 재활용신고업체 현황)을 발간, 배포

주요 분석내용

대상업체 현황

- 등록형태(허가 및 신고)에 따라 대상업체의 변화 추이를 파악
- 대상 폐기물분류(일반 및 지정폐기물)에 따른 업체 현황
- 종업원수를 분석하여 업체 규모 추정
- 재활용품 제조업체의 제품판매량 및 판매금액추이 파악

재활용실적

- 폐기물 분류별(일반 및 지정) 대상업체 및 업체실적 분석
- 폐기물의 종류를 폐산 등 코드(대분류, 중분류, 소분류 총 109개)로 분류하여 각 코드별 해당업체의 재활용실적 분석
- 전국 시도 단위 폐기물 재활용 실적을 통해 지역별 폐기물 재활용 추이 검토

용어해설

재활용 폐기물량 업체가 수탁 받은 폐기물을 연내에 재활용 처리한 총량

재활용제품 판매량 중간원료 및 최종 재활용제품의 연간 총 판매량

판매액 업체의 재활용제품 연간 총 판매액

업체수(가동업체) 2009년도에 폐기물을 수탁하여 재활용 처리를 한 업체 수

부 록

폐기물 중간처리업(재활용전문) 허가 및 재활용신고 업체 현황

- 등록형태별(중간처리업(재활용전문)허가 및 재활용신고) 업체 상세 연락처(주소 및 전화번호)를 통해 폐기물의 처리 및 재활용제품 문의 등 업체 간 혹은 일반인-업체 간의 정보 교환을 위한 자료로 활용
- 등록형태 및 폐기물별 업체현황은 폐기물코드 순으로 정렬
- 지역별 업체현황은 지역을 가나다순으로 정렬

폐기물 종류별 분류표

- 폐기물별 재활용현황에서 참고할 폐기물 종류의 대분류, 중분류, 소분류 등 총 109개의 코드표
- * '건설폐기물재활용촉진에 관한 법률' 시행으로 인하여 건설폐기물 처리업체가 재활용실적보고대상에서 제외됨에 따라 건설폐재류(대분류코드 25)관련 현황은 '05년 통계부터 제외됨

별지 제52호 서식

- 업체에서 해당기관에 제출하는 기초자료 서식

자료문의

- 본 책자 내용에 대한 문의 또는 제안사항이 있으시면 한국환경공단 환경분석연구처 환경통계팀으로 연락주시기 바랍니다.(Tel : 032-590-4934)



Ⅱ. 폐기물재활용실적



II 폐기물 재활용실적

1 재활용업체 규모

(1) 등록형태별 업체 현황

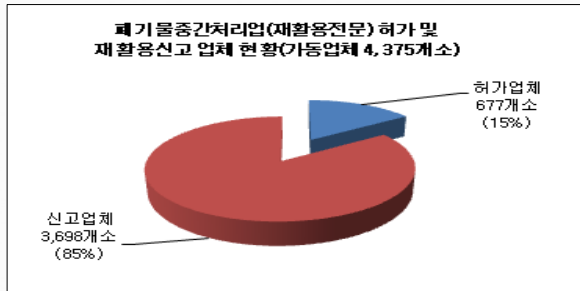
● 허가 및 신고업체 현황

(단위 : 개소)

구 분	계			허가업체			신고업체		
	계	재활용제품 제조업체	기타 재활용업체	소계	재활용제품 제조업체	기타 재활용업체	소계	재활용제품 제조업체	기타 재활용업체
업체수(2008)	4,350	3,304	1,046	702	583	119	3,648	2,721	927
업체수(2009)	4,375	3,035	1,340	677	524	153	3,698	2,511	1,187

주1) 업체수는 가동업체수를 말함(미가동업체 제외)

주2) 기타 재활용업체 : 수탁한 폐기물을 재활용 제품제조가 아닌 에너지활용, 유가물회수, 자체처리, 자체사용, 수출용, 성토재이용 등으로 재활용하는 업체



- '09년도 허가업체(가동업체기준)는 677개 업체로 전년대비 25개 업체가 감소(3.6%)하였고 이 중 재활용제품 제조업체는 59개소가 감소하였으며 기타재활용업체 34개소가 늘어난 것에 기인함
- '09년도 신고업체(가동업체기준)는 3,698개 업체로 전년대비 50개 업체가 증가(1.4%)하였고 이 중 재활용제품 제조업체는 210개소 기타재활용업체 260개소가 늘어난 것에 기인함

● 기타 재활용업체 현황

(단위 : 개소)

구 분	계		허가업체		신고업체	
	가동업체수(2008)	가동업체수(2009)	가동업체수(2008)	가동업체수(2009)	가동업체수(2008)	가동업체수(2009)
계	1,046	1,340	119	153	927	1,187
성복토재활용업체	33	32	5	5	28	27
수출업체	17	17	7	4	10	13
연료이용업체	41	61	3	11	38	50
유가물회수업체	274	426	67	105	207	321
자체사용처리업체	681	804	37	28	644	776

- '09년도 가동 중인 4,375개 업체 중 재활용품 제조업체를 제외한 기타 재활용업체 수는 총 1,340개 업체로 전년 대비 294개 업체가 증가 (28.1%)하였음. 이는 전년대비 연료이용업체(20개소), 유가물회수업체(152개소)와 자체사용처리업체(123개소)의 증가에 기인함

(2) 폐기물 분류별 업체 현황

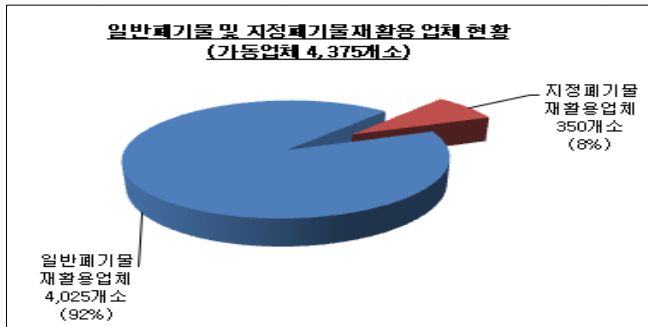
● 일반폐기물 및 지정폐기물 재활용업체 현황

(단위 : 개소)

구 분	계			일반폐기물			지정폐기물		
	계	재활용제품 제조업체	기타 재활용업체	소계	재활용제품 제조업체	기타 재활용업체	소계	재활용제품 제조업체	기타 재활용업체
업체수(2008)	4,350	3,304	1,046	3,999	3,021	978	351	283	68
업체수(2009)	4,375	3,035	1,340	4,025	2,770	1,255	350	265	85

주3) 업체수는 가동업체수를 말함(미가동업체 제외)

주4) 기타 재활용업체 : 수탁한 폐기물을 재활용 제품제조가 아닌 에너지활용, 유가물회수, 자체처리, 자체사용, 수출용, 성토재이용 등으로 재활용하는 업체



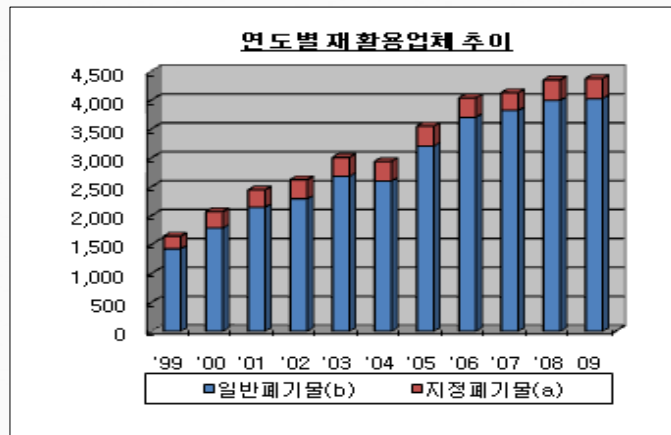
- '09년도 전체 업체 수(가동업체 기준)는 전년대비 0.6% 증가한 4,375개 업체로 집계되었음
- '09년도 일반폐기물 전체 업체 수(가동업체 기준)는 전년 대비 0.7% 증가한 4,025개소로 집계되었으며 지정폐기물 가동업체 수는 전년 대비 0.3% 감소한 350개소로 집계되었음
- 전체 재활용 가동업체 중 일반폐기물 및 지정폐기물 가동업체는 각각 4,025개소(92%), 350개소(8%)로 나타나 전년과 같은 비율을 유지

● 연도별 재활용업체 증감추이('99~'09)

(단위 : 개소)

구 분		'99	'00	'01	'02	'03	'04	'05	'06	'07	'08	'09
업체현황(가동업체수)		1,647	2,071	2,447	2,623	3,009	2,938	3,550	4,038	4,128	4,350	4,375
(A)+(B) 또는 (a)+(b)												
전년대비 증감률(%)		5	20.4	18.2	7.2	14.7	△2.3	20.8	13.7	2.2	5.4	0.6
등록 형태별	허가업체(A)	350	549	480	515	601	577	631	723	654	702	677
	신고업체(B)	1,297	1,522	1,967	2,108	2,408	2,361	2,919	3,315	3,474	3,648	3,698
폐기물 종류별	지정폐기물(a)	218	280	300	328	328	338	346	335	306	351	350
	일반폐기물(b)	1,429	1,791	2,147	2,295	2,681	2,600	3,204	3,703	3,822	3,999	4,025

주5) '96년부터 허가업체 조사 실시
 주6) '05년부터 건설폐재류 관련 조사 제외



- 연도별 재활용업체 증감추이를 보면 '99년도 이후 지속적인 증가추세를 보이던 전체 재활용업체 수가 '04년도에 다소 감소하였으나 '05년도부터 다시 증가세를 보임
- 재활용업체 수는 전년 대비 약 0.6% 증가한 4,375개 업체로 거의 비슷한 수준을 보임
- 폐기물 종류별로 보면, 일반폐기물을 대상으로 하는 업체는 '08년도 대비 0.7% 증가한 4,025개 업체, 지정폐기물 처리업체는 전년 대비 0.3% 감소한 350개 업체로 나타남

(3) 종업원 수

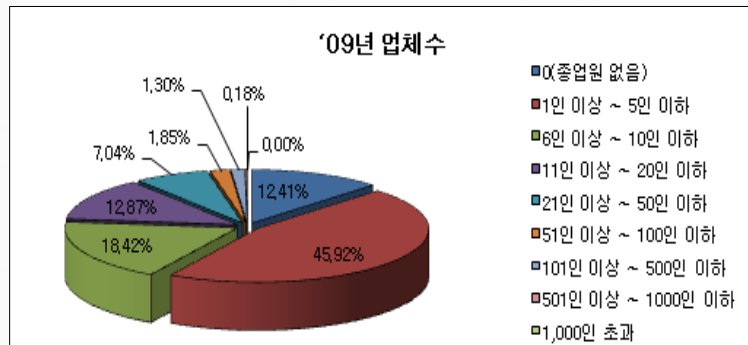
● 종업원의 분포

(단위 : 개소)

종업원수	'08년 업체수	'09년 업체수	증감수(%)
0(종업원 없음)	304	543	239(78.6)
1인 이상~5인 이하	2,210	2,009	△201(△9.1)
6인 이상~10인 이하	842	806	△36(△4.3)
11인 이상~20인 이하	554	563	9(1.6)
21인 이상~50인 이하	284	308	24(8.5)
51인 이상~100인 이하	86	81	△5(△5.8)
101인 이상~500인 이하	59	57	△2(△3.4)
501인 이상~1,000인 이하	8	8	0(0)
1,000인 초과	3	0	△3(△100)
계	4,350	4,375	25(0.6)

주7) 정규직, 비정규직 구분 없음

- 재활용을 전문으로 하는 폐기물 중간처리업 또는 재활용신고업체의 전체 종사자 규모는 약 52,435명으로 전년(약 58,602명) 대비 약 10.5% 감소
- 2009년 재활용업체의 업체당 평균 종업원 수는 약 12.0명으로 전년(약 13.5명)보다 약간 낮은 수준으로 나타남
- 전체적인 종업원 분포를 살펴보면 전년과 유사한 형태를 보이는 것으로 나타남



- '09년도 재활용업체의 종업원수 분포를 살펴보면 종업원수 5인 이하의 업체비율이 전체 재활용업체(4,375개소) 가운데 과반수(58.3%) 이상을 차지하는 것으로 나타남. 이는 상당수 재활용업체 규모가 영세한 것으로 추정됨
- 종업원수 10인 이하의 업체비율을 살펴보면 전체 재활용업체 가운데 3,358개 업체로 그 비율이 76.8%를 차지하는 것으로 나타남. 반면에, 종업원수 100인 초과 업체는 65개 업체로 전체 업체 대비 약 1.5%로 극히 미미한 수준인 것으로 나타남

(4) 재활용제품 판매추이

● 허가 및 신고업체 재활용현황

(단위 : 개소, 톤/년, 천원/년)

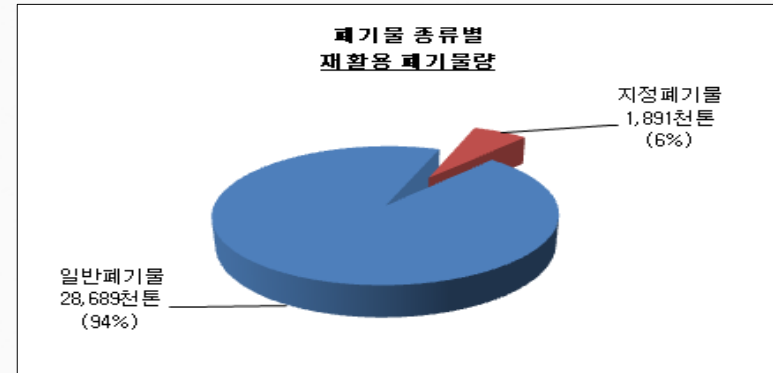
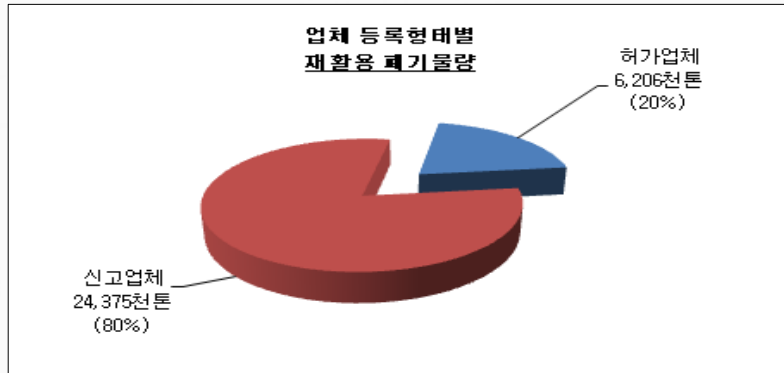
구 분	총 계				허가업체				신고업체			
	가동 업체수	재활용 폐기물량	재활용제품 판매량	판매액	가동 업체수	재활용 폐기물량	재활용제품 판매량	판매액	가동 업체수	재활용 폐기물량	재활용제품 판매량	판매액
계	4,375	30,581,409	33,096,511	3,871,295,848	677	6,206,035	6,579,210	1,166,970,751	3,698	24,375,374	26,517,301	2,704,325,097
재활용제품제조업	3,035	24,131,400	30,821,040	3,223,054,271	524	5,436,809	5,995,871	958,628,875	2,511	18,694,591	24,825,169	2,264,425,396
기타 재활용업	1,340	6,450,009	2,275,471	648,241,577	153	769,226	583,339	208,341,876	1,187	5,680,783	1,692,132	439,899,701

● 일반 및 지정폐기물 재활용현황

(단위 : 개소, 톤/년, 천원/년)

구 분	총 계				일반폐기물				지정폐기물			
	가동 업체수	재활용 폐기물량	재활용제품 판매량	판매액	가동 업체수	재활용 폐기물량	재활용제품 판매량	판매액	가동 업체수	재활용 폐기물량	재활용제품 판매량	판매액
계	4,375	30,581,409	33,096,512	3,871,295,847	4,025	28,689,661	30,927,334	3,132,679,637	350	1,891,748	2,169,178	738,616,210
재활용제품제조업	3,035	24,131,399	30,821,039	3,223,054,270	2,770	22,372,069	28,671,094	2,551,594,509	265	1,759,330	2,149,945	671,459,761
기타 재활용업	1,340	6,450,010	2,275,473	648,241,577	1,255	6,317,592	2,256,240	581,085,128	85	132,418	19,233	67,156,449

● 재활용 폐기물량



- 폐기물의 재활용처리량은 업체별로 신고업체가 전체 재활용 폐기물량의 80%를 재활용하였고, 종류별로는 일반폐기물 94%, 지정폐기물 6%를 차지
- '09년도 폐기물 재활용실적은 30,581천톤으로 집계되었으며 이는 전년도 폐기물 재활용실적(32,702천톤) 대비 약 212만톤 감소한 수준임

- [폐기물 다량발생사업장 폐기물감량현황]에 따르면 2009년 지정폐기물의 발생량은 2,416천톤이며, 재활용량은 1,396천톤임

주8) [폐기물 다량발생사업장 폐기물 감량현황]은 사업장폐기물 관리법 시행령 제9조에 의거 최근 3년간 지정폐기물 연간 200톤 이상, 지정폐기물 외 폐기물 연간 1,000톤 이상 배출하는 업체를 대상으로 함

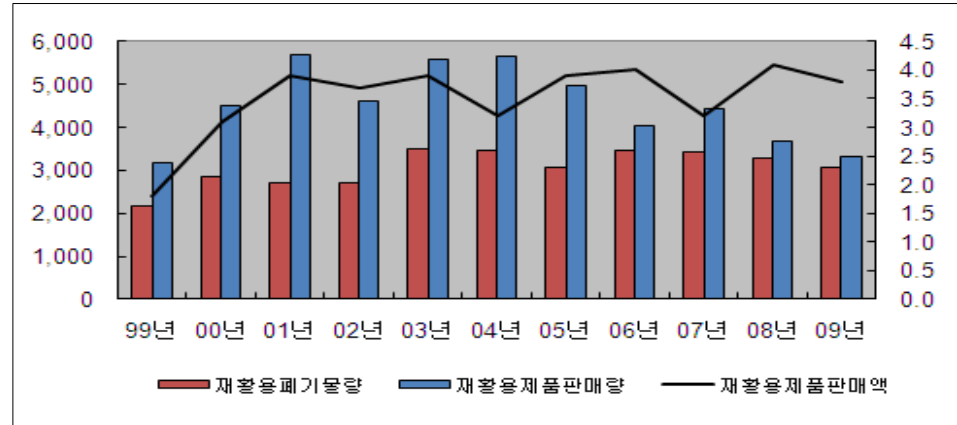
● 재활용업체 매출액 분포

(단위 : 개소)

판매금액	해당업체수	구성비(%)
0(판매금액없음, 무상)	1,478	33.78
1원 이상~1천만원 미만	252	5.76
1천만원 이상~5천만원 미만	428	9.78
5천만원 이상~1억원 미만	314	7.18
1억원 이상~5억원 미만	958	21.90
5억원 이상~10억원 미만	375	8.57
10억원 이상~50억원 미만	465	10.63
50억원 이상~100억원 미만	57	1.30
100억원 이상~500억원 미만	47	1.07
500억원 이상	1	0.02
계	4,375	100.00

- 매출액분포의 상위에 해당하는 10억원 이상 매출규모를 갖는 업체수는 전체 4,375개 업체 가운데 570개(13.0%) 업체로 나타남

● 연도별 재활용·판매액 추이



- '09년도 전체 재활용업체의 재활용제품 판매량은 전년 대비 약 363만톤(9.9%) 감소하였음
- 또한, 재활용제품판매액 역시 전년 대비 약 3천억원(7.3%) 감소한 것으로 나타남

(단위 : 만톤/조원)

구분	'99	'00	'01	'02	'03	'04	'05	'06	'07	'08	'09
재활용폐기물량	2,169	2,840	2,723	2,711	3,501	3,465	3,076	3,467	3,414	3,270	3,058
재활용제품판매량	3,170	4,506	5,681	4,623	5,569	5,665	4,979	4,042	4,417	3,672	3,309
재활용제품판매액	1.8	3.1	3.9	3.7	3.9	3.2	3.9	4.0	3.2	4.1	3.8

주9) '건설폐기물재활용촉진에관한법률' 시행으로 인하여 건설폐기물 처리업체가 재활용실적보고 대상에서 제외됨에 따라 건설폐재료(대분류코드 25)는 '05년 통계부터 제외

- 연간 총매출액이 1억원 미만인 업체가 전체 재활용업체의 56.5%로 나타나 여전히 상당수 재활용업체들의 규모가 영세한 수준인 것으로 보이고, 판매금액이 50억원 이상인 업체는 전체 재활용업체 중 약 1.1%로 매우 미미한 수준인 것으로 나타남

2

2009년 재활용 실적

(1) 총괄현황

● 주요폐기물 재활용 현황

폐기물 종류	가동업체수 (개소)	재활용 폐기물량		재활용제품 판매량	
		천톤/년	구성비(%)	천톤/년	구성비(%)
계	5,818	30,581	100.0	33,096	100.0
폐산	119	441.2	1.4	882.6	2.7
폐알칼리	13	14.8	0.0	451.7	1.4
폐유	508	532.7	1.7	430.5	1.3
폐유기용제	160	318.3	1.0	192.7	0.6
폐합성고분자화합물	2,042	3,525.9	11.5	7,388.10	22.3
광재	93	5,110.2	16.7	6,044.3	18.3
분진	76	1,062.5	3.5	795.5	2.4
폐주물사 및 샌드블라스트폐사	33	838.9	2.7	430.2	1.3
폐내화물 및 폐도자기편류	158	795.8	2.6	1,597.4	4.8
소각잔재물 및 연소재	69	4,238.5	13.9	4,156.3	12.6
폐촉매	25	35.2	0.1	843.9	2.5
폐흡수제 및 폐흡착제	27	271.5	0.9	13.4	0.0
폐농약	2	0.6	0.0	0.2	0.0
오니류	261	2,578.8	8.4	1,996.0	6.0
폐섬유류	123	88.2	0.3	72.2	0.2
폐가죽류	7	44.7	0.1	24	0.1
동·식물성 잔재물	630	1,919.7	6.3	755.3	2.3
폐석회류	21	700.0	2.3	836.5	2.5
폐전지	106	83.1	0.3	68.1	0.2
기타화학물질	1	0.9	0.0	0.7	0.0
기타	234	769.1	2.5	658	2.0
금속류	339	4,103.8	13.4	3,727.0	11.3
폐지	82	651.9	2.1	753.5	2.3
폐목재	306	872.2	2.9	777.8	2.4
음식물쓰레기	383	1,582.3	5.2	199.8	0.6

주10) 가동업체수는 폐기물별 중복 허용

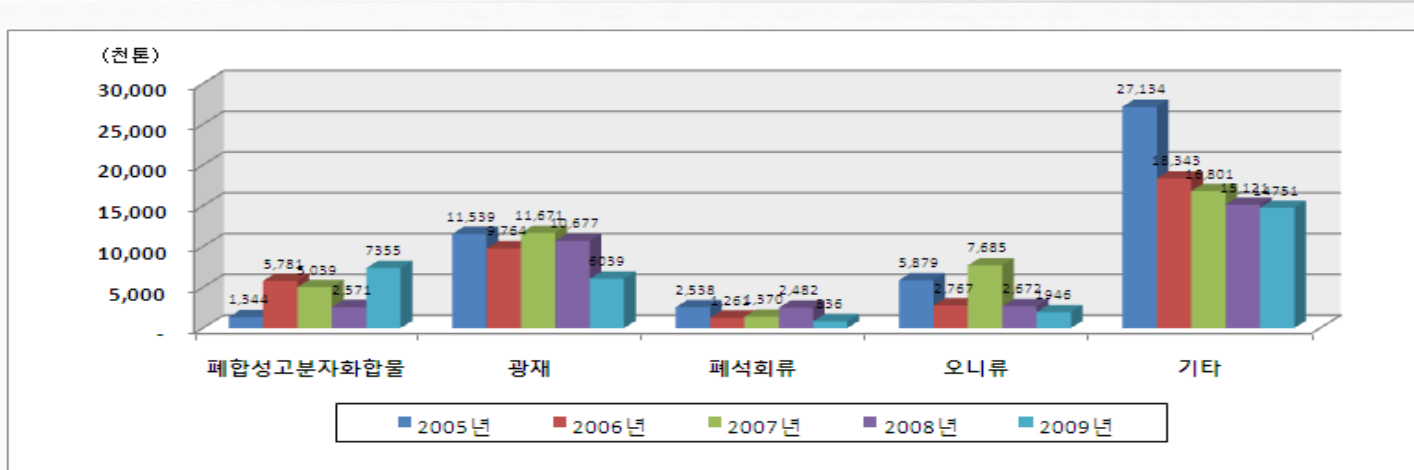
● 일반폐기물 재활용 현황

폐기물 종류	가동업체수 (개소)	재활용 폐기물량		재활용제품 판매량	
		천톤/년	구성비(%)	천톤/년	구성비(%)
계	4,775	28,689	100.0	30,927	100.0
폐유	34	71.7	0.2	41.2	0.1
폐합성고분자화합물	1,952	3,488.5	12.2	7,355.0	23.8
광재	81	5,103.4	17.8	6,039.9	19.5
분진	56	867.2	3.0	678.6	2.2
폐주물사 및 샌드블라스트폐사	30	802.3	2.8	430.2	1.4
폐내화물 및 폐도자기편류	158	795.8	2.8	1,597.4	5.2
소각잔재물 및 연소재	67	3,948.7	13.8	4,156.3	13.4
폐촉매	11	18.2	0.1	822.5	2.7
폐흡수제 및 폐흡착제	22	270.5	0.9	13.4	0
오니류	233	2,555.0	8.9	1,946.4	6.3
폐섬유류	123	88.2	0.3	72.2	0.2
폐가죽류	7	44.7	0.2	24.0	0.1
동·식물성 잔재물	627	1,919.7	6.7	755.3	2.4
폐석회류	21	700.0	2.4	836.6	2.7
폐전지	49	64.8	0.2	62.5	0.2
기타	200	744.2	2.6	639.3	2.1
금속류	333	4,099.3	14.3	3,725.0	12
폐지	82	651.9	2.3	753.5	2.4
폐목재	306	872.2	3.0	777.9	2.5
음식물쓰레기	383	1,582.3	5.5	199.8	0.6

주11) 가동업체수는 폐기물별 중복 허용

▶ 주요 일반폐기물 연도별 재활용 현황

폐기물종류	2005년			2006년			2007년			2008년			2009년		
	재활용 폐기물량 (천톤/년)	재활용제품 판매량		재활용 폐기물량 (천톤/년)	재활용제품 판매량		재활용 폐기물량 (천톤/년)	재활용제품 판매량		재활용 폐기물량 (천톤/년)	재활용제품 판매량		재활용 폐기물량 (천톤/년)	재활용제품 판매량	
		천톤/년	구성비		천톤/년	구성비		천톤/년	구성비		천톤/년	구성비		천톤/년	구성비
계	29,119	48,434	100.0	32,640	37,916	100.0	32,486	42,566	100.0	30,849	33,523	100.0	28,689	30,927	100.0
폐합성고분 자화합물	1,927	1,344	2.8	4,809	5,781	15.2	3,916	5,039	11.8	3,153	2,571	7.7	3,488	7,355	23.8
광재	11,055	11,539	23.8	8,170	9,764	25.8	10,462	11,671	27.4	9,236	10,677	31.8	5,103	6,039	19.5
폐석회류	1,247	2,538	5.2	1,415	1,261	3.3	1,214	1,370	3.2	1,038	2,482	7.4	700	836	2.7
오니류	2,733	5,879	12.1	3,143	2,767	7.3	2,797	7,685	18.1	3,076	2,672	8.0	2,555	1,946	6.3
기타	12,157	27,134	56.0	15,103	18,343	48.4	14,097	16,801	39.5	14,346	15,121	45.1	16,843	14,751	47.7



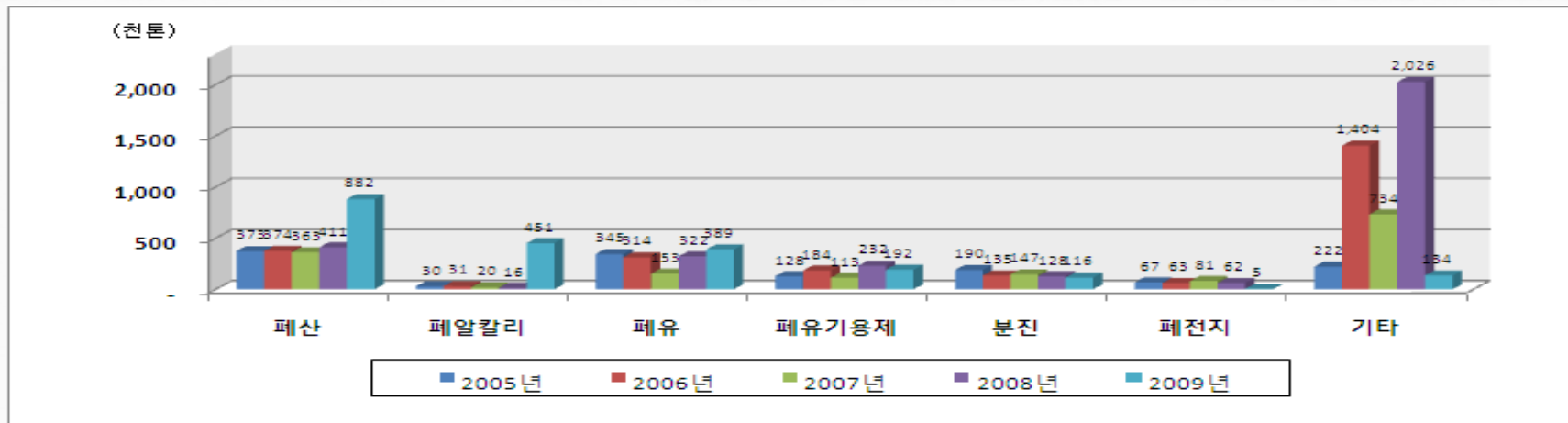
● 지정폐기물 재활용 현황

폐기물 종류	가동업체수 (개소)	재활용 폐기물량		재활용제품 판매량	
		천톤/년	구성비(%)	천톤/년	구성비(%)
계	1,043	1,891	100.0	2,169	100.0
폐산	119	441.2	23.3	882.7	40.7
폐알칼리	13	14.8	0.8	451.7	20.8
폐유	474	461.0	24.4	389.3	17.9
폐유기용제	160	318.3	16.8	192.7	8.9
폐합성고분자화합물	90	37.3	2.0	33	1.5
광재	12	6.7	0.4	4.5	0.2
분진	20	195.3	10.3	116.9	5.4
폐주물사 및 샌드블라스트폐사	3	36.5	1.9	0	0.0
소각잔재물 및 연소재	2	289.7	15.3	0	0.0
폐촉매	14	16.9	0.9	21.4	1.0
폐흡수제 및 폐흡착제	5	1.0	0.1	0	0.0
폐농약	2	0.6	0.0	0	0.0
오니류	28	23.7	1.3	49.6	2.3
동·식물성 잔재물	3	0.0	0.0	0	0.0
폐전지	57	18.3	1.0	5.7	0.3
기타화학물질	1	0.9	0.0	0.7	0.0
기타	34	24.9	1.3	18.7	0.9
금속류	6	4.4	0.2	2.1	0.1

주12) 가동업체수는 폐기물별 중복 허용

▶ 주요 지정폐기물 연도별 재활용 현황

폐기물종류	2005년			2006년			2007년			2008년			2009년		
	재활용 폐기물량 (천톤/년)	재활용제품 판매량		재활용 폐기물량 (천톤/년)	재활용제품 판매량		재활용 폐기물량 (천톤/년)	재활용제품 판매량		재활용 폐기물량 (천톤/년)	재활용제품 판매량		재활용 폐기물량 (천톤/년)	재활용제품 판매량	
		천톤/년	구성비		천톤/년	구성비		천톤/년	구성비		천톤/년	구성비		천톤/년	구성비
계	1,638	1,355	100.0	2,032	2,504	100.0	1,661	1,611	100.0	1,852	3,197	100.0	1,891	2,169	100.0
폐산	362	373	27.5	409	374	11.7	410	363	22.5	395	411	12.9	441	882	40.7
폐알칼리	31	30	2.2	31	31	1.0	33	20	1.2	16	16	0.5	14	451	20.8
폐유	483	345	25.5	423	314	9.8	179	153	9.5	307	322	10.1	461	389	17.9
폐유기용제	228	128	9.4	274	184	5.8	277	113	7.0	363	232	7.3	318	192	8.9
분진	156	190	14.0	165	135	4.2	176	147	9.1	195	128	4.0	195	116	5.3
폐전지	95	67	4.9	85	63	2.0	152	81	5.0	65	62	1.9	18	5	0.2
기타	283	222	16.4	646	1,404	43.9	434	734	45.6	511	2,026	63.4	444	134	6.2



(2) 폐기물 종류별

● 코드별 세부현황

(단위 : 개소, 톤/년, 천원/년)

재활용 폐기물종류(코드번호별)		총 계				허가업체				신고업체					
		가동 업체수	재활용 폐기물량	판매량	판매총액	가동 업체수	재활용 폐기물량	판매량	판매총액	가동 업체수	재활용 폐기물량	판매량	판매총액		
총 계		5,818	30,581,412	33,096,511	3,871,295,795	1,562	6,206,037	6,579,209	1,166,970,725	4,256	24,375,375	26,517,302	2,704,325,070		
폐산	소 계	119	441,261	882,698	172,406,399	116	441,058	882,612	172,323,935	3	203	86	82,464		
	폐염산	01-10-0	27	135,061	382,060	22,851,456	27	135,061	382,060	22,851,456	0	0	0	0	
	폐황산	01-20-0	39	135,485	268,385	51,899,620	36	135,282	268,299	51,817,156	3	203	86	82,464	
	폐질산	01-30-0	0	0	0	0	0	0	0	0	0	0	0	0	
	폐사진정착액	01-40-0	0	0	0	0	0	0	0	0	0	0	0	0	
	기타	01-90-0	53	170,715	232,253	97,655,323	53	170,715	232,253	97,655,323	0	0	0	0	
폐알칼리	소 계	13	14,870	451,703	4,105,448	12	14,869	451,702	4,074,448	1	1	1	31,000		
	폐암모니아	02-10-0	0	0	0	0	0	0	0	0	0	0	0		
	폐가성소다	02-20-0	4	12,359	450,927	1,760,169	4	12,359	450,927	1,760,169	0	0	0	0	
	소석회	02-40-0	0	0	0	0	0	0	0	0	0	0	0		
	기타	02-90-0	9	2,511	776	2,345,279	8	2,510	775	2,314,279	1	1	1	31,000	
폐유	소 계	508	532,763	430,506	220,610,118	482	496,522	397,909	190,515,694	26	36,241	32,597	30,094,424		
	윤활유계	계	296	261,607	259,073	122,361,128	294	260,525	259,070	122,354,128	2	1,082	3	7,000	
		자동차폐윤활유	03-10-1	5	6,816	10,436	4,467,055	5	6,816	10,436	4,467,055	0	0	0	0
		기타엔진유	03-10-2	78	54,484	55,780	11,755,178	78	54,484	55,780	11,755,178	0	0	0	0
		절삭유	03-10-3	44	15,085	27,778	16,054,251	43	14,004	27,778	16,054,251	1	1,081	0	0
		절연유	03-10-4	0	0	0	0	0	0	0	0	0	0	0	
		기타	03-10-9	169	185,222	165,079	90,084,644	168	185,221	165,076	90,077,644	1	1	3	7,000

주13) 가동업체수는 폐기물별 중복 허용

(단위 : 개소, 톤/년, 천원/년)

재활용 폐기물종류(코드번호별)				총 계				허가업체				신고업체			
				가동 업체수	재활용 폐기물량	판매량	판매총액	가동 업체수	재활용 폐기물량	판매량	판매총액	가동 업체수	재활용 폐기물량	판매량	판매총액
폐유	광물계	계		168	193,041	127,717	58,900,230	168	193,041	127,717	58,900,230	0	0	0	0
		B-C유	03-20-1	0	0	0	0	0	0	0	0	0	0	0	0
		등유	03-20-2	0	0	0	0	0	0	0	0	0	0	0	0
		경유	03-20-3	0	0	0	0	0	0	0	0	0	0	0	0
		기타	03-20-9	168	193,041	127,717	58,900,230	168	193,041	127,717	58,900,230	0	0	0	0
	기름성분 함유폐기물	기름갈레 등	03-30-0	1	5	3	771	1	5	3	771	0	0	0	0
	동·식물 폐유	계		43	78,110	43,713	39,347,989	19	42,951	11,119	9,260,565	24	35,159	32,594	30,087,424
		폐식용유	03-40-1	31	70,207	40,693	37,536,038	7	35,048	8,099	7,448,614	24	35,159	32,594	30,087,424
		폐유지류	03-40-2	0	0	0	0	0	0	0	0	0	0	0	0
		기타	03-40-9	12	7,903	3,020	0	12	7,903	3,020	1,811,951	0	0	0	0
폐유기 용제	소 계			160	318,306	192,707	162,711,685	160	318,306	192,707	162,711,685	0	0	0	0
	할로겐족	04-10-0		38	12,861	9,399	4,515,389	38	12,861	9,399	4,515,389	0	0	0	0
	비할로겐족	04-20-0		0	0	0	0	0	0	0	0	0	0	0	
	기타	04-90-0		122	305,445	183,308	158,196,296	122	305,445	183,308	158,196,296	0	0	0	0
폐합성 고분자 화합물	소 계			2,042	3,525,924	7,388,101	1,052,158,883	241	372,125	169,844	89,081,888	1,801	3,153,799	7,218,257	963,076,995
	폐합성 수지	계		1,789	2,986,778	7,147,439	966,910,812	146	295,211	108,028	60,468,989	1,643	2,691,567	7,039,411	906,441,823
		PET	05-10-1	61	128,553	120,920	75,280,391	1	1,690	1,690	785,958	60	126,863	119,230	74,494,433
		HDPE	05-10-2	17	26,490	22,505	16,638,382	0	0	0	0	17	26,490	22,505	16,638,382
		PVC	05-10-3	125	136,350	134,590	98,750,301	8	3,866	3,856	1,512,301	117	132,484	130,734	97,238,000
		LDPE	05-10-4	177	161,468	137,867	89,060,614	6	3,825	3,507	2,155,335	171	157,643	134,360	86,905,279
		PP	05-10-5	92	58,387	56,997	36,871,065	0	0	0	0	92	58,387	56,997	36,871,065
		PS	05-10-6	24	11,257	10,288	6,975,994	0	0	0	0	24	11,257	10,288	6,975,994
		EPS	05-10-7	123	37,076	35,142	25,926,225	3	309	13	26,779	120	36,767	35,129	25,899,446
		ABS	05-10-8	16	6,356	6,889	6,738,660	0	0	0	0	16	6,356	6,889	6,738,660
기타	05-10-9	1,154	2,420,841	6,622,241	610,669,180	128	285,521	98,962	55,988,616	1,026	2,135,320	6,523,279	554,680,564		

(단위 : 개소, 톤/년, 천원/년)

재활용 폐기물종류(코드번호별)			총 계				허가업체				신고업체			
			가동 업체수	재활용 폐기물량	판매량	판매총액	가동 업체수	재활용 폐기물량	판매량	판매총액	가동 업체수	재활용 폐기물량	판매량	판매총액
폐합성 고분자 화합물	폐합성 고무류	계	67	220,743	39,730	16,812,327	10	4,162	917	358,363	57	216,581	38,813	16,453,964
		폐합성고무류 05-30-1	67	220,743	39,730	16,812,327	10	4,162	917	358,363	57	216,581	38,813	16,453,964
		폐천연고무류 05-30-2	0	0	0	0	0	0	0	0	0	0	0	0
	페타이어 05-40-0	104	282,256	169,828	42,617,667	5	37,114	29,795	2,436,459	99	245,142	140,033	40,181,208	
	페페인트· 페락카 05-50-0	82	36,147	31,104	25,818,077	80	35,638	31,104	25,818,077	2	509	0	0	
폐석면	소 계	0	0	0	0	0	0	0	0	0	0	0	0	
	제조공장 발생석면 06-10-0	0	0	0	0	0	0	0	0	0	0	0	0	
	건축물 발생석면 06-20-0	0	0	0	0	0	0	0	0	0	0	0	0	
광재	소 계	93	5,110,200	6,044,371	113,073,040	29	683,132	1,722,620	30,886,904	64	4,427,068	4,321,751	82,186,136	
	고로슬래그 07-10-0	5	1,499,397	3,198,611	13,972,710	1	790	0	0	4	1,498,607	3,198,611	13,972,710	
	제강슬래그 07-20-0	22	2,449,936	2,649,488	20,143,557	4	650,986	1,711,799	9,229,073	18	1,798,950	937,689	10,914,484	
	유해물질 함유 광재 07-30-0	0	0	0	0	0	0	0	0	0	0	0	0	
	불연소탄 07-40-0	0	0	0	0	0	0	0	0	0	0	0	0	
	기타광재류 07-90-0	66	1,160,867	196,272	78,956,773	24	31,356	10,821	21,657,831	42	1,129,511	185,451	57,298,942	
분진	소 계	76	1,062,586	795,525	85,743,373	44	671,169	573,913	77,802,541	32	391,417	221,612	7,940,832	
	집진DUST 08-10-0	4	7,465	2,420	181,481	2	6,130	4	8,226	2	1,335	2,416	173,255	
	Carbon black 08-20-0	0	0	0	0	0	0	0	0	0	0	0	0	
	유해물질 함유분진 08-30-90	1	160	0	0	1	160	0	0	0	0	0	0	
	기타분진 08-90-0	71	1,054,961	793,105	85,561,892	41	664,879	573,909	77,794,315	30	390,082	219,196	7,767,577	

(단위 : 개소, 톤/년, 천원/년)

재활용 폐기물종류(코드번호별)				총 계				허가업체				신고업체			
				가동 업체수	재활용 폐기물량	판매량	판매총액	가동 업체수	재활용 폐기물량	판매량	판매총액	가동 업체수	재활용 폐기물량	판매량	판매총액
폐주물사 및 샌드블라 스트폐사	소 계			33	838,922	430,224	998,074	17	525,814	430,224	998,074	16	313,108	0	0
	폐주물사	유해물질함유	09-10-1	0	0	0	0	0	0	0	0	0	0	0	0
		유해물질비함유	09-10-2	31	837,297	430,224	980,001	16	525,814	430,224	980,001	15	311,483	0	0
	샌드블라 스트폐사	09-20-0		2	1,625	0	18,073	1	0	0	18,073	1	1,625	0	0
폐내화물 및 도자기 편류	소 계			158	795,847	1,597,416	201,289,542	19	80,520	107,014	8,513,950	139	715,327	1,490,402	192,775,592
	폐내화 벽돌류	10-10-0		41	289,458	265,937	21,206,688	10	65,686	93,823	7,937,118	31	223,772	172,114	13,269,570
	도자기편류	10-20-0		14	35,902	873,821	46,131,657	3	3,137	2,686	4,298	11	32,765	871,135	46,127,359
	타일편류	10-30-0		0	0	0	0	0	0	0	0	0	0	0	0
	폐유리	10-40-0		103	470,487	457,658	133,951,197	6	11,697	10,505	572,534	97	458,790	447,153	133,378,663
소각 잔재물 및 연소재	소 계			69	4,238,572	4,156,329	154,548,601	14	523,075	436,253	5,429,858	55	3,715,497	3,720,076	149,118,743
	석탄재	11-10-0		11	859,387	803,731	22,186,002	1	10,501	3,475	8,980	10	848,886	800,256	22,177,022
	Fly ash	11-20-0		18	1,639,300	2,458,253	75,380,443	2	33,307	33,307	4,448,752	16	1,605,993	2,424,946	70,931,691
	액체연료 연소재	11-30-0		0	0	0	0	0	0	0	0	0	0	0	0
	폐기물 소각재	11-40-0		2	270,858	0	0	0	0	0	0	2	270,858	0	0
	기타연소재	11-90-0		38	1,469,027	894,345	56,982,156	11	479,267	399,471	972,126	27	989,760	494,874	56,010,030
안정화 처리물	12-00-0			0	0	0	0	0	0	0	0	0	0	0	
폐촉매	폐촉매류	13-00-0		25	35,224	843,946	78,705,335	17	15,374	1,262	13,974,374	8	19,850	842,684	64,730,961
폐흡수제 및 폐흡착제	소 계			27	271,552	13,472	11,390,610	9	5,300	3,298	2,967,901	18	266,252	10,174	8,422,709
	폐활성탄	14-10-0		25	271,503	13,059	10,869,200	9	5,300	3,298	2,967,901	16	266,203	9,761	7,901,299
	기타	14-90-0		2	49	413	521,410	0	0	0	0	2	49	413	521,410
폐농약	15-00-0			2	60	2	13,223	2	60	2	13,223	0	0	0	0

(단위 : 개소, 톤/년, 천원/년)

재활용 폐기물종류(코드번호별)		총 계				허가업체				신고업체					
		가동 업체수	재활용 폐기물량	판매량	판매총액	가동 업체수	재활용 폐기물량	판매량	판매총액	가동 업체수	재활용 폐기물량	판매량	판매총액		
PCB함유 폐기물	소 계	0	0	0	0	0	0	0	0	0	0	0	0		
	액상	16-10-0	0	0	0	0	0	0	0	0	0	0	0		
	비액상	16-20-0	0	0	0	0	0	0	0	0	0	0	0		
오니류	소 계	261	2,578,819	1,996,021	175,084,045	88	818,931	448,704	72,871,098	173	1,759,888	1,547,317	102,212,947		
	폐수처리 오니	계	194	1,831,103	775,334	75,369,470	53	796,880	432,243	46,194,374	141	1,034,223	343,091	29,175,096	
		유기성(유해 물질함유)	17-10-1	0	0	0	0	0	0	0	0	0	0	0	
		유기성(유해 물질비함유)	17-10-2	136	908,159	510,054	56,207,321	30	498,737	348,642	34,588,888	106	409,422	161,412	21,618,433
		무기성(유해 물질함유)	17-10-3	8	82,521	80,976	6,486,309	5	13,451	10,506	3,842,504	3	69,070	70,470	2,643,805
		무기성(유해 물질비함유)	17-10-4	42	828,562	177,439	4,056,419	13	282,238	70,913	1,025,941	29	546,324	106,526	3,030,478
		기타	17-10-9	8	11,861	6,865	8,619,421	5	2,454	2,182	6,737,041	3	9,407	4,683	1,882,380
	공정오니	계	67	747,716	1,220,687	99,714,575	35	22,051	16,461	26,676,724	32	725,665	1,204,226	73,037,851	
		유해물질함 유공정오니	17-20-1	11	429,989	1,015,740	59,301,832	7	12,982	11,619	5,014,430	4	417,007	1,004,121	54,287,402
		유해물질비함 유공정오니	17-20-2	56	317,727	204,947	40,412,743	28	9,069	4,842	21,662,294	28	308,658	200,105	18,750,449
	폐섬 유류	소 계	123	88,212	72,245	98,084,308	7	2,074	1,189	614,298	116	86,138	71,056	97,470,010	
천연섬유		계	2	278	16	1,600	0	0	0	0	2	278	16	1,600	
		면	18-10-1	2	278	16	1,600	0	0	0	2	278	16	1,600	
		마	18-10-2	0	0	0	0	0	0	0	0	0	0	0	
		순모	18-10-3	0	0	0	0	0	0	0	0	0	0	0	
		기타(의류)	18-10-9	0	0	0	0	0	0	0	0	0	0	0	
합성섬유		계	121	87,934	72,229	98,082,708	7	2,074	1,189	614,298	114	85,860	71,040	97,468,410	
		폴리에스텔	18-20-1	4	3,811	3,830	3,792,633	0	0	0	0	4	3,811	3,830	3,792,633
		나일론	18-20-2	14	10,357	10,316	24,011,127	0	0	0	0	14	10,357	10,316	24,011,127
		기타(의류)	18-20-9	103	73,766	58,083	70,278,948	7	2,074	1,189	614,298	96	71,692	56,894	69,664,650

(단위 : 개소, 톤/년, 천원/년)

재활용 폐기물종류(코드번호별)		총 계				허가업체				신고업체				
		가동 업체수	재활용 폐기물량	판매량	판매총액	가동 업체수	재활용 폐기물량	판매량	판매총액	가동 업체수	재활용 폐기물량	판매량	판매총액	
폐가죽류	소 계	7	44,724	24,085	20,734,180	0	0	0	0	7	44,724	24,085	20,734,180	
	가죽스크랩 19-10-0	5	34,078	19,498	17,221,160	0	0	0	0	5	34,078	19,498	17,221,160	
	피혁가공잔재물 19-20-0	2	10,646	4,587	3,513,020	0	0	0	0	2	10,646	4,587	3,513,020	
동·식물성 잔재물	소 계	630	1,919,769	755,323	283,494,634	42	301,582	189,153	90,171,172	588	1,618,187	566,170	193,323,462	
	동물성 잔재물	계	297	1,051,059	420,133	211,559,038	27	147,605	110,001	85,986,706	270	903,454	310,132	125,572,332
		도축가공잔재물 20-10-1	14	85,802	28,253	34,425,760	4	19,907	9,144	7,041,856	10	65,895	19,109	27,383,904
		기타 20-10-9	283	965,257	391,880	177,133,278	23	127,698	100,857	78,944,850	260	837,559	291,023	98,188,428
	수산가공잔재물 20-20-0	29	106,983	68,687	28,397,850	2	4,418	4,280	1,552,700	27	102,565	64,407	26,845,150	
식물성잔재 20-30-0	304	761,727	266,503	43,537,746	13	149,559	74,872	2,631,766	291	612,168	191,631	40,905,980		
폐석회류	소 계	21	700,094	836,581	35,566,756	1	125	0	35,290	20	699,969	836,581	35,531,466	
	폐석회 21-10-0	4	151,200	103,367	3,527,731	0	0	0	0	4	151,200	103,367	3,527,731	
	폐소석회 21-20-0	3	2,434	2,170	17,631	0	0	0	0	3	2,434	2,170	17,631	
	폐석고 21-30-0	14	546,460	731,044	32,021,394	1	125	0	35,290	13	546,335	731,044	31,986,104	
폐전지	소 계	106	83,190	68,174	19,241,791	15	59,726	61,787	14,945,694	91	23,464	6,387	4,296,097	
	폐축전지 22-10-0	100	79,838	66,586	16,222,769	12	56,543	60,296	13,361,941	88	23,295	6,290	2,860,828	
	전지류 22-20-0	6	3,352	1,588	3,019,022	3	3,183	1,491	1,583,753	3	169	97	1,435,269	
기타 화학물질	소 계	1	925	738	88,558	0	0	0	0	1	925	738	88,558	
	유기화합물 23-10-0	0	0	0	0	0	0	0	0	0	0	0	0	
	무기화합물 23-20-0	1	925	738	88,558	0	0	0	0	1	925	738	88,558	
	기타 23-90-0	0	0	0	0	0	0	0	0	0	0	0	0	
기타 24-00-0	234	769,157	658,094	215,160,640	90	233,446	220,911	111,198,260	144	535,711	437,183	103,962,380		
금속류	소 계	339	4,103,819	3,727,018	577,757,637	82	77,494	67,000	103,393,971	257	4,026,325	3,660,018	474,363,666	
	철계금속 26-10-0	134	693,544	684,725	270,788,479	28	12,950	12,076	3,652,421	106	680,594	672,649	267,136,058	
	비철계금속 26-20-0	175	3,263,339	2,896,191	265,482,012	44	63,094	54,826	80,065,252	131	3,200,245	2,841,365	185,416,760	
기타 26-90-0	30	146,936	146,102	41,487,146	10	1,450	98	19,676,298	20	145,486	146,004	21,810,848		
폐지 27-10-0	82	651,998	753,543	83,555,851	7	67,246	64,136	11,089,542	75	584,752	689,407	72,466,309		
폐목재	소 계	306	872,289	777,883	97,742,804	47	157,102	97,845	3,211,125	259	715,187	680,038	94,531,679	
	나무조각 28-10-0	122	459,160	513,524	82,176,285	24	77,408	53,684	1,318,491	98	381,752	459,840	80,857,794	
	톱밥 28-20-0	135	329,519	214,979	9,297,612	14	57,989	44,131	1,891,448	121	271,530	170,848	7,406,164	
	기타 28-90-0	49	83,610	49,380	6,268,907	9	21,705	30	1,186	40	61,905	49,350	6,267,721	
음식물쓰레기 29-10-0	383	1,582,329	199,806	7,030,260	21	340,987	59,124	145,800	362	1,241,342	140,682	6,884,460		

● 대분류 코드별 세부현황

(단위 : 개소, 톤/년, 천원/년)

재활용 폐기물종류(코드번호별)	총 계				허가업체				신고업체			
	가동 업체수	재활용 폐기물량	판매량	판매총액	가동 업체수	재활용 폐기물량	판매량	판매총액	가동 업체수	재활용 폐기물량	판매량	판매총액
총 계	5,818	30,581,408	33,096,513	3,871,295,828	1,562	6,206,035	6,579,210	1,166,970,742	4,256	24,375,373	26,517,303	2,704,325,086
폐산	119	441,262	882,699	172,406,400	116	441,059	882,613	172,323,936	3	203	86	82,464
폐알칼리	13	14,870	451,703	4,105,448	12	14,869	451,702	4,074,448	1	1	1	31,000
폐유	508	532,762	430,507	220,610,122	482	496,521	397,909	190,515,698	26	36,241	32,598	30,094,424
폐유기용제	160	318,306	192,707	162,711,686	160	318,306	192,707	162,711,686	0	0	0	0
폐합성고분자화합물	2,042	3,525,922	7,388,100	1,052,158,891	241	372,125	169,843	89,081,892	1,801	3,153,797	7,218,257	963,076,999
폐석면	0	0	0	0	0	0	0	0	0	0	0	0
광재	93	5,110,201	6,044,370	113,073,042	29	683,132	1,722,620	30,886,905	64	4,427,069	4,321,750	82,186,137
분진	76	1,062,586	795,526	85,743,374	44	671,169	573,913	77,802,541	32	391,417	221,613	7,940,833
폐주물사 및 샌드블라스트폐사	33	838,922	430,224	998,074	17	525,814	430,224	998,074	16	313,108	0	0
폐내화물 및 폐도자기편류	158	795,847	1,597,417	201,289,543	19	80,520	107,014	8,513,950	139	715,327	1,490,403	192,775,593
소각잔재물 및 연소재	69	4,238,571	4,156,330	154,548,603	14	523,075	436,254	5,429,859	55	3,715,496	3,720,076	149,118,744
안정화처리물	0	0	0	0	0	0	0	0	0	0	0	0
폐촉매	25	35,224	843,946	78,705,335	17	15,374	1,262	13,974,374	8	19,850	842,684	64,730,961
폐흡수제 및 폐흡착제	27	271,553	13,472	11,390,611	9	5,300	3,298	2,967,901	18	266,253	10,174	8,422,710
폐농약	2	60	2	13,223	2	60	2	13,223	0	0	0	0
PCB함유폐기물	0	0	0	0	0	0	0	0	0	0	0	0
오니류	261	2,578,817	1,996,021	175,084,049	88	818,929	448,705	72,871,100	173	1,759,888	1,547,316	102,212,949
폐섬유류	123	88,212	72,245	98,084,309	7	2,074	1,189	614,298	116	86,138	71,056	97,470,011
폐가죽류	7	44,724	24,085	20,734,180	0	0	0	0	7	44,724	24,085	20,734,180
동·식물성 잔재물	630	1,919,768	755,323	283,494,636	42	301,581	189,153	90,171,173	588	1,618,187	566,170	193,323,463
폐석회류	21	700,093	836,581	35,566,757	1	125	0	35,290	20	699,968	836,581	35,531,467
폐전지	106	83,190	68,174	19,241,792	15	59,726	61,787	14,945,694	91	23,464	6,387	4,296,098
기타화학물질	1	925	738	88,558	0	0	0	0	1	925	738	88,558
기타	234	769,157	658,094	215,160,640	90	233,446	220,911	111,198,260	144	535,711	437,183	103,962,380
금속류	339	4,103,820	3,727,018	577,757,639	82	77,495	67,000	103,393,972	257	4,026,325	3,660,018	474,363,667
폐지	82	651,998	753,543	83,555,851	7	67,246	64,136	11,089,542	75	584,752	689,407	72,466,309
폐목재	306	872,289	777,882	97,742,805	47	157,102	97,844	3,211,126	259	715,187	680,038	94,531,679
음식물쓰레기	383	1,582,329	199,806	7,030,260	21	340,987	59,124	145,800	362	1,241,342	140,682	6,884,460

주14) 가동업체수는 폐기물별 중복 허용

(3) 지역별

● 전국

(단위 : 개소, 톤/년, 천원/년)

시 도	총 계				허가업체				신고업체			
	가동 업체수	재활용 폐기물량	판매량	판매총액	가동 업체수	재활용 폐기물량	판매량	판매총액	가동 업체수	재활용 폐기물량	판매량	판매총액
총 계	5,818	30,581,409	33,096,514	3,871,295,833	1,562	6,206,036	6,579,212	1,166,970,744	4,256	24,375,373	26,517,302	2,704,325,089
서울특별시	52	252,552	152,141	31,012,682	3	38,143	38,143	517,364	49	214,409	113,998	30,495,318
부산광역시	165	706,397	256,413	94,942,553	56	164,970	126,130	32,731,515	109	541,427	130,283	62,211,038
대구광역시	207	458,401	329,642	133,698,886	50	99,677	94,487	38,009,488	157	358,724	235,155	95,689,398
인천광역시	229	1,808,127	1,296,263	251,507,899	141	315,040	223,513	65,435,564	88	1,493,087	1,072,750	186,072,335
광주광역시	79	221,057	212,454	47,879,837	15	9,533	11,682	9,127,625	64	211,524	200,772	38,752,212
대전광역시	59	113,970	1,038,411	16,587,840	20	67,425	1,009,571	8,198,148	39	46,545	28,840	8,389,692
울산광역시	249	718,795	434,308	124,416,851	129	176,992	128,827	45,542,921	120	541,803	305,481	78,873,930
경기도	1,257	3,781,941	2,096,808	1,022,695,803	284	956,258	541,338	375,918,352	973	2,825,683	1,555,470	646,777,451
강원도	242	1,934,947	161,056	34,733,921	20	247,260	29,300	12,601,113	222	1,687,687	131,756	22,132,808
충청북도	461	1,977,015	7,081,497	244,431,681	124	156,466	134,642	50,350,534	337	1,820,549	6,946,855	194,081,147
충청남도	479	3,513,449	3,264,321	509,803,858	83	558,507	509,515	157,376,071	396	2,954,942	2,754,806	352,427,787
전라북도	330	1,639,491	604,483	175,203,071	72	326,588	236,501	67,386,214	258	1,312,903	367,982	107,816,857
전라남도	331	6,814,892	10,393,456	364,277,979	68	657,930	624,993	74,966,530	263	6,156,962	9,768,463	289,311,449
경상북도	842	3,942,458	3,643,909	434,070,772	186	1,555,532	2,317,778	117,582,974	656	2,386,926	1,326,131	316,487,798
경상남도	777	2,626,854	2,082,013	368,525,396	304	848,311	531,281	104,358,086	473	1,778,543	1,550,732	264,167,310
제주도	59	71,063	49,339	17,506,804	7	27,404	21,511	6,868,245	52	43,659	27,828	10,638,559

주15) 가동업체수는 폐기물별 대분류별, 지역별 중복 허용

● 사·도별

☞ 서울특별시

(단위 : 개소, 톤/년, 천원/년)

재활용 폐기물종류(코드번호별)	총 계				허가업체				신고업체			
	가동 업체수	재활용 폐기물량	판매량	판매총액	가동 업체수	재활용 폐기물량	판매량	판매총액	가동 업체수	재활용 폐기물량	판매량	판매총액
총 계	52	252,551	152,140	31,012,681	3	38,143	38,143	517,364	49	214,408	113,997	30,495,317
폐산	0	0	0	0	0	0	0	0	0	0	0	0
페알칼리	0	0	0	0	0	0	0	0	0	0	0	0
폐유	0	0	0	0	0	0	0	0	0	0	0	0
폐유기용제	0	0	0	0	0	0	0	0	0	0	0	0
폐합성고분자화합물	13	7,646	6,384	1,206,030	1	850	850	425,000	12	6,796	5,534	781,030
폐석면	0	0	0	0	0	0	0	0	0	0	0	0
광재	0	0	0	0	0	0	0	0	0	0	0	0
분진	1	37,293	37,293	92,124	1	37,293	37,293	92,124	0	0	0	0
폐주물사 및 샌드블라스트폐사	0	0	0	0	0	0	0	0	0	0	0	0
폐내화물 및 폐도자기편류	2	538	538	31,189	0	0	0	0	2	538	538	31,189
소각잔재물 및 연소재	0	0	0	0	0	0	0	0	0	0	0	0
안정화처리물	0	0	0	0	0	0	0	0	0	0	0	0
폐촉매	0	0	0	0	0	0	0	0	0	0	0	0
폐흡수제 및 폐흡착제	0	0	0	0	0	0	0	0	0	0	0	0
폐농약	0	0	0	0	0	0	0	0	0	0	0	0
PCB함유폐기물	0	0	0	0	0	0	0	0	0	0	0	0
오니류	1	248	0	0	0	0	0	0	1	248	0	0
폐섬유류	1	4	4	1,913	0	0	0	0	1	4	4	1,913
폐가죽류	1	250	250	435,000	0	0	0	0	1	250	250	435,000
동·식물성 잔재물	1	7,845	7,845	550,000	0	0	0	0	1	7,845	7,845	550,000
폐석회류	0	0	0	0	0	0	0	0	0	0	0	0
폐전지	10	678	0	240	1	0	0	240	9	678	0	0
기타화학물질	0	0	0	0	0	0	0	0	0	0	0	0
기타	6	283	281	337,500	0	0	0	0	6	283	281	337,500
금속류	8	6,202	6,202	13,890,618	0	0	0	0	8	6,202	6,202	13,890,618
폐지	5	88,566	93,343	14,468,067	0	0	0	0	5	88,566	93,343	14,468,067
폐목재	0	0	0	0	0	0	0	0	0	0	0	0
음식물쓰레기	3	102,998	0	0	0	0	0	0	3	102,998	0	0

재활용 폐기물종류(코드번호별)	총 계				허가업체				신고업체			
	가동 업체수	재활용 폐기물량	판매량	판매총액	가동 업체수	재활용 폐기물량	판매량	판매총액	가동 업체수	재활용 폐기물량	판매량	판매총액
총 계	165	706,397	256,413	94,942,546	56	164,969	126,130	32,731,511	109	541,428	130,283	62,211,035
폐산	8	35,432	31,654	21,058,593	8	35,432	31,654	21,058,593	0	0	0	0
페알칼리	0	0	0	0	0	0	0	0	0	0	0	0
폐유	23	26,796	10,361	3,571,356	22	26,186	9,821	3,137,656	1	610	540	433,700
폐유기용제	4	12,049	7,403	3,438,045	4	12,049	7,403	3,438,045	0	0	0	0
폐합성고분자화합물	55	50,712	28,189	18,425,922	8	19,767	7,678	2,337,309	47	30,945	20,511	16,088,613
폐석면	0	0	0	0	0	0	0	0	0	0	0	0
광재	15	224,246	16,577	13,334,820	3	926	493	873,212	12	223,320	16,084	12,461,608
분진	4	206	352	407,911	2	99	0	0	2	107	352	407,911
폐주물사 및 샌드블라스트폐사	2	133,419	62,737	260,000	1	63,351	62,737	260,000	1	70,068	0	0
폐내화물 및 폐도자기편류	0	0	0	0	0	0	0	0	0	0	0	0
소각잔재물 및 연소재	1	1,376	0	0	0	0	0	0	1	1,376	0	0
안정화처리물	0	0	0	0	0	0	0	0	0	0	0	0
폐촉매	1	2,190	20,270	1,803,000	0	0	0	0	1	2,190	20,270	1,803,000
폐흡수제 및 폐흡착제	0	0	0	0	0	0	0	0	0	0	0	0
폐농약	0	0	0	0	0	0	0	0	0	0	0	0
PCB함유폐기물	0	0	0	0	0	0	0	0	0	0	0	0
오니류	9	8,401	1,774	1,209,447	2	1,309	1,033	1,125,616	7	7,092	741	83,831
폐섬유류	3	301	523	190,832	1	11	233	698	2	290	290	190,134
폐가죽류	1	988	988	2,865,200	0	0	0	0	1	988	988	2,865,200
동·식물성 잔재물	12	73,926	22,698	23,333,337	0	0	0	0	12	73,926	22,698	23,333,337
폐석회류	0	0	0	0	0	0	0	0	0	0	0	0
폐전지	1	176	176	143,925	0	0	0	0	1	176	176	143,925
기타화학물질	0	0	0	0	0	0	0	0	0	0	0	0
기타	4	7,818	26,651	2,248,353	1	1	0	115	3	7,817	26,651	2,248,238
금속류	7	8,541	13,903	1,621,329	2	100	42	485,161	5	8,441	13,861	1,136,168
폐지	1	1,345	1,345	348,600	0	0	0	0	1	1,345	1,345	348,600
폐목재	6	9,454	5,436	34,576	2	5,738	5,036	15,106	4	3,716	400	19,470
음식물쓰레기	8	109,021	5,376	647,300	0	0	0	0	8	109,021	5,376	647,300

♣ 대구광역시

(단위 : 개소, 톤/년, 천원/년)


재활용 폐기물종류(코드번호별)	총 계				허가업체				신고업체			
	가동 업체수	재활용 폐기물량	판매량	판매총액	가동 업체수	재활용 폐기물량	판매량	판매총액	가동 업체수	재활용 폐기물량	판매량	판매총액
총 계	207	458,401	329,641	133,698,876	50	99,677	94,486	38,009,482	157	358,724	235,155	95,689,394
폐산	3	1,270	1,678	1,755,586	3	1,270	1,678	1,755,586	0	0	0	0
페알칼리	0	0	0	0	0	0	0	0	0	0	0	0
폐유	10	2,244	1,823	1,738,329	9	2,199	1,778	1,625,970	1	45	45	112,359
폐유기용제	1	6	12	1,833	1	6	12	1,833	0	0	0	0
폐합성고분자화합물	79	122,968	40,992	21,711,692	10	5,244	2,871	1,892,304	69	117,724	38,121	19,819,388
폐석면	0	0	0	0	0	0	0	0	0	0	0	0
광재	1	576	685	1,310,563	1	576	685	1,310,563	0	0	0	0
분진	1	33	33	66,000	0	0	0	0	1	33	33	66,000
폐주물사 및 샌드블라스트폐사	0	0	0	0	0	0	0	0	0	0	0	0
폐내화물 및 폐도자기편류	10	17,271	15,048	754,957	1	1,017	0	0	9	16,254	15,048	754,957
소각잔재물 및 연소재	0	0	0	0	0	0	0	0	0	0	0	0
안정화처리물	0	0	0	0	0	0	0	0	0	0	0	0
폐촉매	0	0	0	0	0	0	0	0	0	0	0	0
폐흡수제 및 폐흡착제	0	0	0	0	0	0	0	0	0	0	0	0
폐농약	0	0	0	0	0	0	0	0	0	0	0	0
PCB함유폐기물	0	0	0	0	0	0	0	0	0	0	0	0
오니류	2	3,291	3,313	1,729,052	1	361	429	821,557	1	2,930	2,884	907,495
폐섬유류	20	8,771	7,633	8,214,163	2	919	0	0	18	7,852	7,633	8,214,163
폐가죽류	0	0	0	0	0	0	0	0	0	0	0	0
동·식물성 잔재물	2	16,927	15,237	23,664,406	2	16,927	15,237	23,664,406	0	0	0	0
폐석회류	0	0	0	0	0	0	0	0	0	0	0	0
폐전지	6	46,962	50,504	730,826	2	45,483	50,179	537,087	4	1,479	325	193,739
기타화학물질	0	0	0	0	0	0	0	0	0	0	0	0
기타	7	3,559	3,519	589,926	0	0	0	0	7	3,559	3,519	589,926
금속류	36	175,725	174,166	70,743,085	13	7,441	7,975	5,847,972	23	168,284	166,191	64,895,113
폐지	8	3,767	3,581	301,528	2	2,870	2,859	228,716	6	897	722	72,812
폐목재	5	16,027	11,417	386,930	3	15,364	10,783	323,488	2	663	634	63,442
음식물쓰레기	16	39,004	0	0	0	0	0	0	16	39,004	0	0

인천광역시

(단위 : 개소, 톤/년, 천원/년)

재활용 폐기물종류(코드번호별)	총 계				허가업체				신고업체			
	가동 업체수	재활용 폐기물량	판매량	판매총액	가동 업체수	재활용 폐기물량	판매량	판매총액	가동 업체수	재활용 폐기물량	판매량	판매총액
총 계	229	1,808,128	1,296,264	251,507,889	141	315,040	223,512	65,435,559	88	1,493,088	1,072,752	186,072,330
폐산	13	32,639	46,888	11,774,620	13	32,639	46,888	11,774,620	0	0	0	0
폐알칼리	0	0	0	0	0	0	0	0	0	0	0	0
폐유	32	13,996	19,805	10,485,332	32	13,996	19,805	10,485,332	0	0	0	0
폐유기용제	9	6,786	4,704	1,644,838	9	6,786	4,704	1,644,838	0	0	0	0
폐합성고분자화합물	52	58,025	40,671	36,068,211	21	18,861	5,607	11,286,352	31	39,164	35,064	24,781,859
폐석면	0	0	0	0	0	0	0	0	0	0	0	0
광재	8	772,627	540,048	5,895,892	4	3,287	167	107,192	4	769,340	539,881	5,788,700
분진	4	26,852	20,711	326,509	2	26,426	20,317	38,283	2	426	394	288,226
폐주물사 및 샌드블라스트폐사	8	221,167	106,112	230,295	5	151,351	106,112	230,295	3	69,816	0	0
폐내화물 및 폐도자기편류	8	78,142	68,416	35,775,901	1	100	0	0	7	78,042	68,416	35,775,901
소각잔재물 및 연소재	0	0	0	0	0	0	0	0	0	0	0	0
안정화처리물	0	0	0	0	0	0	0	0	0	0	0	0
폐촉매	1	184	0	0	1	184	0	0	0	0	0	0
폐흡수제 및 폐흡착제	2	1	0	476,800	2	1	0	476,800	0	0	0	0
폐농약	0	0	0	0	0	0	0	0	0	0	0	0
PCB함유폐기물	0	0	0	0	0	0	0	0	0	0	0	0
오니류	15	188,903	13,589	17,035,895	11	42,266	5,207	14,534,374	4	146,637	8,382	2,501,521
폐섬유류	1	4,291	4,372	15,815,000	0	0	0	0	1	4,291	4,372	15,815,000
폐가죽류	0	0	0	0	0	0	0	0	0	0	0	0
동·식물성 잔재물	6	20,149	17,319	7,291,659	1	1,267	1,267	76,026	5	18,882	16,052	7,215,633
폐석회류	3	6,360	6,235	322,554	1	125	0	35,290	2	6,235	6,235	287,264
폐전지	9	330	203	165,577	2	3	3	2,984	7	327	200	162,593
기타화학물질	0	0	0	0	0	0	0	0	0	0	0	0
기타	28	104,433	57,185	31,669,571	24	643	1	8,435,875	4	103,790	57,184	23,233,696
금속류	14	85,012	80,425	18,457,842	10	4,976	1,305	5,346,433	4	80,036	79,120	13,111,409
폐지	2	2,800	2,800	542,765	1	2,229	2,229	485,665	1	571	571	57,100
폐목재	11	140,475	265,654	57,498,628	1	9,900	9,900	475,200	10	130,575	255,754	57,023,428
음식물쓰레기	3	44,956	1,127	30,000	0	0	0	0	3	44,956	1,127	30,000

재활용 폐기물종류(코드번호별)	총 계				허가업체				신고업체			
	가동 업체수	재활용 폐기물량	판매량	판매총액	가동 업체수	재활용 폐기물량	판매량	판매총액	가동 업체수	재활용 폐기물량	판매량	판매총액
총 계	59	113,971	1,038,411	16,587,836	20	67,426	1,009,572	8,198,145	39	46,545	28,839	8,389,691
폐산	8	14,933	521,928	1,903,497	8	14,933	521,928	1,903,497	0	0	0	0
페알칼리	1	4,611	440,674	925,164	1	4,611	440,674	925,164	0	0	0	0
폐유	4	473	29	7,855	4	473	29	7,855	0	0	0	0
폐유기용제	2	444	272	75,034	2	444	272	75,034	0	0	0	0
폐합성고분자화합물	21	17,188	10,631	4,127,219	2	3,558	3,262	426,676	19	13,630	7,369	3,700,543
폐석면	0	0	0	0	0	0	0	0	0	0	0	0
광재	0	0	0	0	0	0	0	0	0	0	0	0
분진	0	0	0	0	0	0	0	0	0	0	0	0
폐주물사 및 샌드블라스트폐사	0	0	0	0	0	0	0	0	0	0	0	0
폐내화물 및 폐도자기편류	2	6,410	6,410	933,113	1	2,922	2,922	29,222	1	3,488	3,488	903,891
소각잔재물 및 연소재	1	6,079	6,079	1,610,670	0	0	0	0	1	6,079	6,079	1,610,670
안정화처리물	0	0	0	0	0	0	0	0	0	0	0	0
폐촉매	0	0	0	0	0	0	0	0	0	0	0	0
폐흡수제 및 폐흡착제	0	0	0	0	0	0	0	0	0	0	0	0
폐농약	0	0	0	0	0	0	0	0	0	0	0	0
PCB함유폐기물	0	0	0	0	0	0	0	0	0	0	0	0
오니류	0	0	0	0	0	0	0	0	0	0	0	0
폐섬유류	0	0	0	0	0	0	0	0	0	0	0	0
폐가죽류	0	0	0	0	0	0	0	0	0	0	0	0
동·식물성 잔재물	3	336	174	48,759	0	0	0	0	3	336	174	48,759
폐석회류	0	0	0	0	0	0	0	0	0	0	0	0
폐전지	8	11,805	722	126,625	0	0	0	0	8	11,805	722	126,625
기타화학물질	0	0	0	0	0	0	0	0	0	0	0	0
기타	4	461	261	139,186	0	0	0	0	4	461	261	139,186
금속류	3	2,215	2,215	777,486	1	423	423	23,256	2	1,792	1,792	754,230
폐지	2	49,016	49,016	5,913,228	1	40,062	40,062	4,807,441	1	8,954	8,954	1,105,787
폐목재	0	0	0	0	0	0	0	0	0	0	0	0
음식물쓰레기	0	0	0	0	0	0	0	0	0	0	0	0

 울산광역시

(단위 : 개소, 톤/년, 천원/년)

재활용 폐기물종류(코드번호별)	총 계				허가업체				신고업체			
	가동 업체수	재활용 폐기물량	판매량	판매총액	가동 업체수	재활용 폐기물량	판매량	판매총액	가동 업체수	재활용 폐기물량	판매량	판매총액
총 계	249	718,795	434,309	124,416,843	129	176,993	128,828	45,542,917	120	541,802	305,481	78,873,926
폐산	6	4,988	620	5,950,952	6	4,988	620	5,950,952	0	0	0	0
폐알칼리	0	0	0	0	0	0	0	0	0	0	0	0
폐유	72	54,315	55,226	21,876,684	70	53,149	54,060	20,623,896	2	1,166	1,166	1,252,788
폐유기용제	22	52,310	20,857	8,156,975	22	52,310	20,857	8,156,975	0	0	0	0
폐합성고분자화합물	66	72,120	56,888	25,842,904	17	24,824	21,133	7,486,664	49	47,296	35,755	18,356,240
폐석면	0	0	0	0	0	0	0	0	0	0	0	0
광재	3	12,868	19,555	533,361	0	0	0	0	3	12,868	19,555	533,361
분진	5	3,135	233	560,218	1	160	0	0	4	2,975	233	560,218
폐주물사 및 샌드블라스트폐사	2	75,172	0	0	0	0	0	0	2	75,172	0	0
폐내화물 및 폐도자기편류	3	2,573	1,933	75,859	1	1,933	1,933	75,859	2	640	0	0
소각잔재물 및 연소재	1	2,545	0	0	0	0	0	0	1	2,545	0	0
안정화처리물	0	0	0	0	0	0	0	0	0	0	0	0
폐촉매	3	11,734	323	13,450,011	2	7,957	0	0	1	3,777	323	13,450,011
폐흡수제 및 폐흡착제	0	0	0	0	0	0	0	0	0	0	0	0
폐농약	0	0	0	0	0	0	0	0	0	0	0	0
PCB함유폐기물	0	0	0	0	0	0	0	0	0	0	0	0
오니류	6	13,623	1,605	1,331,350	1	8	2	1,212,765	5	13,615	1,603	118,585
폐섬유류	2	1,173	1,573	1,186,363	0	0	0	0	2	1,173	1,573	1,186,363
폐가죽류	0	0	0	0	0	0	0	0	0	0	0	0
동·식물성 잔재물	12	28,482	29,516	5,048,926	0	0	0	0	12	28,482	29,516	5,048,926
폐석회류	5	214,193	138,984	5,963,541	0	0	0	0	5	214,193	138,984	5,963,541
폐전지	0	0	0	0	0	0	0	0	0	0	0	0
기타화학물질	0	0	0	0	0	0	0	0	0	0	0	0
기타	6	2,331	60	1,810,305	3	33	34	101,918	3	2,298	26	1,708,387
금속류	11	39,904	27,961	29,787,463	3	9,272	7,869	1,089,109	8	30,632	20,092	28,698,354
폐지	2	191	191	14,320	0	0	0	0	2	191	191	14,320
폐목재	12	79,121	78,784	2,827,611	3	22,359	22,320	844,779	9	56,762	56,464	1,982,832
음식물쓰레기	10	48,017	0	0	0	0	0	0	10	48,017	0	0

재활용 폐기물종류(코드번호별)	총 계				허가업체				신고업체			
	가동 업체수	재활용 폐기물량	판매량	판매총액	가동 업체수	재활용 폐기물량	판매량	판매총액	가동 업체수	재활용 폐기물량	판매량	판매총액
총 계	1,257	3,781,940	2,096,807	1,022,695,788	284	956,258	541,337	375,918,345	973	2,825,682	1,555,470	646,777,443
폐산	31	199,234	155,770	100,042,132	30	199,148	155,684	99,959,668	1	86	86	82,464
페알칼리	4	3,220	5,705	1,997,983	4	3,220	5,705	1,997,983	0	0	0	0
폐유	86	178,178	143,012	92,447,139	77	147,843	113,571	67,284,515	9	30,335	29,441	25,162,624
폐유기용제	29	89,915	26,742	15,648,767	29	89,915	26,742	15,648,767	0	0	0	0
폐합성고분자화합물	559	922,594	583,432	359,365,734	45	94,892	46,181	13,808,160	514	827,702	537,251	345,557,574
폐석면	0	0	0	0	0	0	0	0	0	0	0	0
광재	11	12,716	7,124	26,547,631	3	1,410	1,408	14,395,087	8	11,306	5,716	12,152,544
분진	11	26,807	25,348	51,753,260	6	22,763	24,277	51,225,773	5	4,044	1,071	527,487
폐주물사 및 샌드블라스트폐사	2	24,445	0	0	1	24,178	0	0	1	267	0	0
폐내화물 및 폐도자기편류	29	96,033	74,417	6,610,130	3	8,795	5,649	467,452	26	87,238	68,768	6,142,678
소각잔재물 및 연소재	4	27,160	26,946	438,459	1	6,307	6,307	128,752	3	20,853	20,639	309,707
안정화처리물	0	0	0	0	0	0	0	0	0	0	0	0
폐촉매	2	43	25	556,944	1	0	0	226	1	43	25	556,718
폐흡수제 및 폐흡착제	7	1,011	1,512	1,889,393	2	36	28	190,391	5	975	1,484	1,699,002
폐농약	0	0	0	0	0	0	0	0	0	0	0	0
PCB함유폐기물	0	0	0	0	0	0	0	0	0	0	0	0
오니류	32	179,563	23,758	11,539,483	12	24,344	3,241	6,518,963	20	155,219	20,517	5,020,520
폐섬유류	30	22,759	11,803	8,022,962	0	0	0	0	30	22,759	11,803	8,022,962
폐가죽류	3	26,406	5,889	17,358,980	0	0	0	0	3	26,406	5,889	17,358,980
동·식물성 잔재물	80	554,918	110,070	43,651,429	15	114,630	72,650	37,614,235	65	440,288	37,420	6,037,194
폐석회류	1	31,065	0	0	0	0	0	0	1	31,065	0	0
폐전지	24	2,463	2,375	1,994,446	1	1	0	0	23	2,462	2,375	1,994,446
기타화학물질	0	0	0	0	0	0	0	0	0	0	0	0
기타	79	130,448	113,921	62,618,905	21	19,139	16,586	30,110,238	58	111,309	97,335	32,508,667
금속류	97	227,322	225,854	179,576,706	17	9,003	8,533	36,514,398	80	218,319	217,321	143,062,308
폐지	26	285,627	335,910	30,890,931	1	82	82	6,560	25	285,545	335,828	30,884,371
폐목재	43	160,060	110,110	5,717,771	6	21,814	429	47,177	37	138,246	109,681	5,670,594
음식물쓰레기	67	579,953	107,084	4,026,603	9	168,738	54,264	0	58	411,215	52,820	4,026,603

강원도

(단위 : 개소, 톤/년, 천원/년)

재활용 폐기물종류(코드번호별)	총 계				허가업체				신고업체			
	가동 업체수	재활용 폐기물량	판매량	판매총액	가동 업체수	재활용 폐기물량	판매량	판매총액	가동 업체수	재활용 폐기물량	판매량	판매총액
총 계	242	1,934,944	161,057	34,733,915	20	247,258	29,299	12,601,113	222	1,687,686	131,758	22,132,802
폐산	1	7	0	0	1	7	0	0	0	0	0	0
폐알칼리	0	0	0	0	0	0	0	0	0	0	0	0
폐유	5	95	22	1,007	5	95	22	1,007	0	0	0	0
폐유기용제	2	1,640	110	31,550	2	1,640	110	31,550	0	0	0	0
폐합성고분자화합물	52	269,042	48,442	11,237,056	3	32,762	26,488	1,500,000	49	236,280	21,954	9,737,056
폐석면	0	0	0	0	0	0	0	0	0	0	0	0
광재	2	148,956	53,920	2,048,960	0	0	0	0	2	148,956	53,920	2,048,960
분진	1	3,853	3,995	60,624	0	0	0	0	1	3,853	3,995	60,624
폐주물사 및 샌드블라스트폐사	1	15,000	0	0	0	0	0	0	1	15,000	0	0
폐내화물 및 폐도자기편류	4	2,470	2,258	930,617	0	0	0	0	4	2,470	2,258	930,617
소각잔재물 및 연소재	6	681,601	577	11,697	2	197,931	0	0	4	483,670	577	11,697
안정화처리물	0	0	0	0	0	0	0	0	0	0	0	0
폐촉매	1	5,919	5,919	325,535	0	0	0	0	1	5,919	5,919	325,535
폐흡수제 및 폐흡착제	3	252,034	0	0	2	1,993	0	0	1	250,041	0	0
폐농약	0	0	0	0	0	0	0	0	0	0	0	0
PCB함유폐기물	0	0	0	0	0	0	0	0	0	0	0	0
오니류	14	448,117	5,351	16,053	0	0	0	0	14	448,117	5,351	16,053
폐섬유류	0	0	0	0	0	0	0	0	0	0	0	0
폐가죽류	0	0	0	0	0	0	0	0	0	0	0	0
동·식물성 잔재물	67	38,479	18,952	15,042,385	2	9,486	1,159	10,384,556	65	28,993	17,793	4,657,829
폐석회류	0	0	0	0	0	0	0	0	0	0	0	0
폐전지	9	317	186	108,696	0	0	0	0	9	317	186	108,696
기타화학물질	0	0	0	0	0	0	0	0	0	0	0	0
기타	9	8,444	2,166	1,258,322	2	1,657	1,520	684,000	7	6,787	646	574,322
금속류	5	1,522	1,722	837,510	0	0	0	0	5	1,522	1,722	837,510
폐지	5	8,818	8,648	2,636,155	0	0	0	0	5	8,818	8,648	2,636,155
폐목재	24	34,247	8,789	187,748	1	1,687	0	0	23	32,560	8,789	187,748
음식물쓰레기	31	14,383	0	0	0	0	0	0	31	14,383	0	0

충청북도

(단위 : 개소, 톤/년, 천원/년)

재활용 폐기물종류(코드번호별)	총 계				허가업체				신고업체			
	가동 업체수	재활용 폐기물량	판매량	판매총액	가동 업체수	재활용 폐기물량	판매량	판매총액	가동 업체수	재활용 폐기물량	판매량	판매총액
총 계	461	1,977,015	7,081,495	244,431,671	124	156,466	134,640	50,350,530	337	1,820,549	6,946,855	194,081,141
폐산	3	5,692	5,707	301,009	2	5,670	5,707	301,009	1	22	0	0
페알칼리	1	3	14	14,647	1	3	14	14,647	0	0	0	0
폐유	36	15,818	13,691	8,761,250	35	15,817	13,690	7,513,237	1	1	1	1,248,013
폐유기용제	18	20,061	13,880	7,387,432	18	20,061	13,880	7,387,432	0	0	0	0
폐합성고분자화합물	149	945,830	5,858,803	103,047,742	21	23,172	7,044	4,275,670	128	922,658	5,851,759	98,772,072
폐석면	0	0	0	0	0	0	0	0	0	0	0	0
광재	2	3,329	2,958	117,960	2	3,329	2,958	117,960	0	0	0	0
분진	3	4,407	4,326	1,105,698	3	4,407	4,326	1,105,698	0	0	0	0
폐주물사 및 샌드블라스트폐사	0	0	0	0	0	0	0	0	0	0	0	0
폐내화물 및 폐도자기편류	14	67,429	816,030	46,107,040	2	6	0	0	12	67,423	816,030	46,107,040
소각잔재물 및 연소재	6	483,524	125,356	2,751,788	0	0	0	0	6	483,524	125,356	2,751,788
안정화처리물	0	0	0	0	0	0	0	0	0	0	0	0
폐촉매	2	1,867	144	111,950	1	20	0	40,000	1	1,847	144	71,950
폐흡수제 및 폐흡착제	0	0	0	0	0	0	0	0	0	0	0	0
폐농약	0	0	0	0	0	0	0	0	0	0	0	0
PCB함유폐기물	0	0	0	0	0	0	0	0	0	0	0	0
오니류	29	133,575	101,866	18,969,626	16	46,747	56,533	12,949,205	13	86,828	45,333	6,020,421
폐섬유류	4	1,430	1,029	3,826,827	0	0	0	0	4	1,430	1,029	3,826,827
폐가죽류	0	0	0	0	0	0	0	0	0	0	0	0
동·식물성 잔재물	85	66,329	39,667	11,793,886	5	25,971	21,300	875,419	80	40,358	18,367	10,918,467
폐석회류	2	19,663	11,776	1,766,382	0	0	0	0	2	19,663	11,776	1,766,382
폐전지	5	686	178	104,784	1	16	0	0	4	670	178	104,784
기타화학물질	0	0	0	0	0	0	0	0	0	0	0	0
기타	13	4,059	3,248	3,667,634	6	3,524	2,776	2,933,210	7	535	472	734,424
금속류	18	9,934	10,084	16,233,457	8	5,961	5,961	12,814,493	10	3,973	4,123	3,418,964
폐지	7	44,375	44,375	3,945,193	1	451	451	22,550	6	43,924	43,924	3,922,643
폐목재	20	76,826	28,363	14,417,366	1	1,152	0	0	19	75,674	28,363	14,417,366
음식물쓰레기	44	72,178	0	0	1	159	0	0	43	72,019	0	0

충청남도

(단위 : 개소, 톤/년, 천원/년)

재활용 폐기물종류(코드번호별)	총 계				허가업체				신고업체			
	가동 업체수	재활용 폐기물량	판매량	판매총액	가동 업체수	재활용 폐기물량	판매량	판매총액	가동 업체수	재활용 폐기물량	판매량	판매총액
총 계	479	3,513,448	3,264,320	509,803,850	83	558,507	509,514	157,376,068	396	2,954,941	2,754,806	352,427,782
폐산	5	56,600	8,356	5,542,316	5	56,600	8,356	5,542,316	0	0	0	0
페알칼리	1	4	0	0	1	4	0	0	0	0	0	0
폐유	25	4,793	2,802	2,380,960	22	2,673	1,763	821,255	3	2,120	1,039	1,559,705
폐유기용제	11	11,609	7,849	44,743,412	11	11,609	7,849	44,743,412	0	0	0	0
폐합성고분자화합물	155	189,154	158,359	157,137,446	10	3,312	2,296	24,748,211	145	185,842	156,063	132,389,235
폐석면	0	0	0	0	0	0	0	0	0	0	0	0
광재	4	448,547	66,182	3,567,745	0	0	0	0	4	448,547	66,182	3,567,745
분진	2	313	109	829,292	0	0	0	0	2	313	109	829,292
폐주물사 및 샌드블라스트폐사	0	0	0	0	0	0	0	0	0	0	0	0
폐내화물 및 폐도자기편류	15	125,762	139,917	60,379,537	3	2,478	0	1,251,000	12	123,284	139,917	59,128,537
소각잔재물 및 연소재	18	1,913,224	2,355,762	39,493,578	7	275,073	398,564	4,896,776	11	1,638,151	1,957,198	34,596,802
안정화처리물	0	0	0	0	0	0	0	0	0	0	0	0
폐촉매	0	0	0	0	0	0	0	0	0	0	0	0
폐흡수제 및 폐흡착제	4	3,693	2,751	2,581,953	0	0	0	0	4	3,693	2,751	2,581,953
폐농약	1	58	0	0	1	58	0	0	0	0	0	0
PCB함유폐기물	0	0	0	0	0	0	0	0	0	0	0	0
오니류	27	180,987	49,578	9,837,173	4	153,071	40,487	8,840,793	23	27,916	9,091	996,380
폐섬유류	3	7,504	6,732	6,756,344	0	0	0	0	3	7,504	6,732	6,756,344
폐가죽류	1	16,958	16,958	75,000	0	0	0	0	1	16,958	16,958	75,000
동·식물성 잔재물	102	118,896	108,072	31,419,252	2	29,358	29,358	2,434,537	100	89,538	78,714	28,984,715
폐석회류	1	9,006	9,006	1,801,272	0	0	0	0	1	9,006	9,006	1,801,272
폐전지	6	2,060	715	206,625	2	348	345	17,250	4	1,712	370	189,375
기타화학물질	0	0	0	0	0	0	0	0	0	0	0	0
기타	16	22,119	19,523	53,152,885	9	21,781	19,324	52,802,967	7	338	199	349,918
금속류	20	190,625	189,879	84,723,187	4	2,056	1,127	11,275,301	16	188,569	188,752	73,447,886
폐지	4	21,709	21,654	2,591,609	0	0	0	0	4	21,709	21,654	2,591,609
폐목재	28	55,131	51,903	1,618,989	2	86	45	2,250	26	55,045	51,858	1,616,739
음식물쓰레기	30	134,696	48,213	965,275	0	0	0	0	30	134,696	48,213	965,275

전라북도

(단위 : 개소, 톤/년, 천원/년)

재활용 폐기물종류(코드번호별)	총 계				허가업체				신고업체			
	가동 업체수	재활용 폐기물량	판매량	판매총액	가동 업체수	재활용 폐기물량	판매량	판매총액	가동 업체수	재활용 폐기물량	판매량	판매총액
총 계	330	1,639,492	604,483	175,203,063	72	326,588	236,501	67,386,210	258	1,312,904	367,982	107,816,853
폐산	2	1,475	622	1,709,917	2	1,475	622	1,709,917	0	0	0	0
폐알칼리	1	4,811	4,820	162,670	1	4,811	4,820	162,670	0	0	0	0
폐유	25	12,800	5,170	6,399,221	24	12,798	5,169	6,398,099	1	2	1	1,122
폐유기용제	10	15,804	15,611	33,504,009	10	15,804	15,611	33,504,009	0	0	0	0
폐합성고분자화합물	89	84,045	39,161	23,015,739	10	6,660	63	246,604	79	77,385	39,098	22,769,135
폐석면	0	0	0	0	0	0	0	0	0	0	0	0
광재	1	247,558	0	0	0	0	0	0	1	247,558	0	0
분진	3	176,558	480	68,976	1	480	480	68,976	2	176,078	0	0
폐주물사 및 샌드블라스트폐사	1	17,523	15,504	14,140	1	17,523	15,504	14,140	0	0	0	0
폐내화물 및 폐도자기편류	12	55,966	58,350	4,909,497	3	17,279	49,177	4,563,212	9	38,687	9,173	346,285
소각잔재물 및 연소재	13	349,778	203,089	45,683,758	3	33,262	27,908	395,350	10	316,516	175,181	45,288,408
안정화처리물	0	0	0	0	0	0	0	0	0	0	0	0
폐촉매	0	0	0	0	0	0	0	0	0	0	0	0
폐흡수제 및 폐흡착제	0	0	0	0	0	0	0	0	0	0	0	0
폐농약	1	2	2	13,223	1	2	2	13,223	0	0	0	0
PCB함유폐기물	0	0	0	0	0	0	0	0	0	0	0	0
오니류	25	313,910	98,162	3,558,636	4	115,375	85,770	621,808	21	198,535	12,392	2,936,828
폐섬유류	3	442	442	440,850	0	0	0	0	3	442	442	440,850
폐가죽류	0	0	0	0	0	0	0	0	0	0	0	0
동·식물성 잔재물	65	182,461	100,368	30,201,254	1	45,406	0	0	64	137,055	100,368	30,201,254
폐석회류	0	0	0	0	0	0	0	0	0	0	0	0
폐전지	8	1,686	1,231	984,180	1	855	425	541,240	7	831	806	442,940
기타화학물질	1	925	738	88,558	0	0	0	0	1	925	738	88,558
기타	6	80,857	83	171,892	1	8	9	50,822	5	80,849	74	121,070
금속류	6	26,697	24,897	18,833,787	3	25,655	24,463	18,772,290	3	1,042	434	61,497
폐지	2	230	230	25,536	0	0	0	0	2	230	230	25,536
폐목재	29	41,022	35,039	5,368,820	5	13,569	6,478	323,850	24	27,453	28,561	5,044,970
음식물쓰레기	27	24,942	484	48,400	1	15,626	0	0	26	9,316	484	48,400

전라남도

(단위 : 개소, 톤/년, 천원/년)

재활용 폐기물종류(코드번호별)	총 계				허가업체				신고업체			
	가동 업체수	재활용 폐기물량	판매량	판매총액	가동 업체수	재활용 폐기물량	판매량	판매총액	가동 업체수	재활용 폐기물량	판매량	판매총액
총 계	331	6,814,890	10,393,454	364,277,974	68	657,929	624,992	74,966,529	263	6,156,961	9,768,462	289,311,445
폐산	0	0	0	0	0	0	0	0	0	0	0	0
폐알칼리	0	0	0	0	0	0	0	0	0	0	0	0
폐유	27	15,979	18,590	7,729,613	26	15,963	18,574	7,704,613	1	16	16	25,000
폐유기용제	6	60,714	41,519	35,920,290	6	60,714	41,519	35,920,290	0	0	0	0
폐합성고분자화합물	89	104,620	65,903	37,760,952	5	10,144	4,361	1,503,681	84	94,476	61,542	36,257,271
폐석면	0	0	0	0	0	0	0	0	0	0	0	0
광재	2	1,480,938	3,198,964	13,687,001	0	0	0	0	2	1,480,938	3,198,964	13,687,001
분진	10	595,205	637,317	23,314,199	5	411,825	437,271	20,354,626	5	183,380	200,046	2,959,573
폐주물사 및 샌드블라스트폐사	2	80	0	0	1	2	0	0	1	78	0	0
폐내화물 및 폐도자기편류	6	117,575	116,584	1,160,356	1	2,686	2,686	4,298	5	114,889	113,898	1,156,058
소각잔재물 및 연소재	9	165,129	834,781	45,103,768	0	0	0	0	9	165,129	834,781	45,103,768
안정화처리물	0	0	0	0	0	0	0	0	0	0	0	0
폐촉매	6	6,606	815,896	48,437,770	4	650	0	0	2	5,956	815,896	48,437,770
폐흡수제 및 폐흡착제	1	1,151	290	435,000	0	0	0	0	1	1,151	290	435,000
폐농약	0	0	0	0	0	0	0	0	0	0	0	0
PCB함유폐기물	0	0	0	0	0	0	0	0	0	0	0	0
오니류	20	144,140	1,118,893	61,848,076	5	93,946	93,862	4,950,000	15	50,194	1,025,031	56,898,076
폐섬유류	3	1,765	1,765	1,253,020	0	0	0	0	3	1,765	1,765	1,253,020
폐가죽류	0	0	0	0	0	0	0	0	0	0	0	0
동·식물성 잔재물	59	459,715	40,635	13,540,807	7	12,742	9,948	3,724,500	52	446,973	30,687	9,816,307
폐석회류	5	414,583	500,415	13,422,292	0	0	0	0	5	414,583	500,415	13,422,292
폐전지	3	71	3	3,500	0	0	0	0	3	71	3	3,500
기타화학물질	0	0	0	0	0	0	0	0	0	0	0	0
기타	9	125,175	184,598	9,154,591	1	25	25	12,539	8	125,150	184,573	9,142,052
금속류	17	3,020,882	2,781,374	49,401,501	1	250	250	72,500	16	3,020,632	2,781,124	49,329,001
폐지	3	1,572	1,572	112,100	0	0	0	0	3	1,572	1,572	112,100
폐목재	25	44,844	32,139	1,632,478	5	17,280	16,496	719,482	20	27,564	15,643	912,996
음식물쓰레기	29	54,146	2,216	360,660	1	31,702	0	0	28	22,444	2,216	360,660

재활용 폐기물종류(코드번호별)	총 계				허가업체				신고업체			
	가동 업체수	재활용 폐기물량	판매량	판매총액	가동 업체수	재활용 폐기물량	판매량	판매총액	가동 업체수	재활용 폐기물량	판매량	판매총액
총 계	842	3,942,459	3,643,910	434,070,758	186	1,555,531	2,317,779	117,582,967	656	2,386,928	1,326,131	316,487,791
폐산	29	80,916	102,036	18,690,299	29	80,916	102,036	18,690,299	0	0	0	0
폐알칼리	2	375	407	123,983	2	375	407	123,983	0	0	0	0
폐유	50	99,852	75,065	24,806,293	48	99,642	74,855	24,786,693	2	210	210	19,600
폐유기용제	15	5,165	3,472	2,761,185	15	5,165	3,472	2,761,185	0	0	0	0
폐합성고분자화합물	373	300,252	227,993	135,334,166	22	28,501	18,503	9,051,994	351	271,751	209,490	126,282,172
폐석면	0	0	0	0	0	0	0	0	0	0	0	0
광채	22	1,450,105	1,883,684	37,555,372	8	665,799	1,714,633	13,596,220	14	784,306	169,051	23,959,152
분진	16	114,287	49,810	4,922,524	11	96,353	40,652	3,573,281	5	17,934	9,158	1,349,243
폐주물사 및 샌드블라스트폐사	9	214,991	166,263	435,612	4	149,780	166,263	435,612	5	65,211	0	0
폐내화물 및 폐도자기편류	36	131,383	114,448	18,114,142	3	43,304	44,647	2,122,906	33	88,079	69,801	15,991,236
소각잔재물 및 연소재	5	27,318	19,279	7,857,108	1	10,501	3,475	8,980	4	16,817	15,804	7,848,128
안정화처리물	0	0	0	0	0	0	0	0	0	0	0	0
폐촉매	2	5,196	715	13,023,302	2	5,196	715	13,023,302	0	0	0	0
폐흡수제 및 폐흡착제	4	4,459	3,969	2,804,136	2	3,269	3,269	2,288,510	2	1,190	700	515,626
폐농약	0	0	0	0	0	0	0	0	0	0	0	0
PCB함유폐기물	0	0	0	0	0	0	0	0	0	0	0	0
오니류	41	723,864	483,995	34,328,996	14	239,057	114,854	12,589,212	27	484,807	369,141	21,739,784
폐섬유류	37	32,035	29,224	20,185,216	1	626	625	582,000	36	31,409	28,599	19,603,216
폐가죽류	0	0	0	0	0	0	0	0	0	0	0	0
동·식물성 잔재물	44	100,718	47,109	26,055,711	3	15,023	14,506	9,861,244	41	85,695	32,603	16,194,467
폐석회류	2	3,359	167,700	11,965,769	0	0	0	0	2	3,359	167,700	11,965,769
폐전지	1	867	867	787,512	1	867	867	787,512	0	0	0	0
기타화학물질	0	0	0	0	0	0	0	0	0	0	0	0
기타	18	90,397	62,974	28,093,720	6	5,683	4,715	2,264,020	12	84,714	58,259	25,829,700
금속류	40	232,403	116,901	40,980,271	4	1,063	953	911,034	36	231,340	115,948	40,069,237
폐지	6	26,319	26,198	2,586,993	0	0	0	0	6	26,319	26,198	2,586,993
폐목재	45	107,791	53,231	2,527,388	5	26,030	8,332	124,980	40	81,761	44,899	2,402,408
음식물쓰레기	45	190,407	8,570	131,060	5	78,381	0	0	40	112,026	8,570	131,060

경상남도

(단위 : 개소, 톤/년, 천원/년)

재활용 폐기물종류(코드번호별)	총 계				허가업체				신고업체			
	가동 업체수	재활용 폐기물량	판매량	판매총액	가동 업체수	재활용 폐기물량	판매량	판매총액	가동 업체수	재활용 폐기물량	판매량	판매총액
총 계	777	2,626,853	2,082,011	368,525,385	304	848,310	531,280	104,358,082	473	1,778,543	1,550,731	264,167,303
폐산	6	6,406	5,062	3,475,232	6	6,406	5,062	3,475,232	0	0	0	0
페알칼리	2	1,845	83	850,000	2	1,845	83	850,000	0	0	0	0
폐유	103	102,017	80,160	36,173,288	99	100,386	80,127	36,133,776	4	1,631	33	39,512
폐유기용제	30	41,803	50,276	9,398,144	30	41,803	50,276	9,398,144	0	0	0	0
폐합성고분자화합물	243	343,758	190,854	105,249,155	62	96,388	20,264	9,279,803	181	247,370	170,590	95,969,352
폐석면	0	0	0	0	0	0	0	0	0	0	0	0
광채	22	307,736	254,672	8,473,730	8	7,806	2,275	486,667	14	299,930	252,397	7,987,063
분진	15	73,638	15,522	2,236,032	12	71,363	9,298	1,343,777	3	2,275	6,224	892,255
폐주물사 및 샌드블라스트폐사	6	137,123	79,607	58,027	4	119,628	79,607	58,027	2	17,495	0	0
폐내화물 및 폐도자기편류	14	84,833	175,552	24,815,625	0	0	0	0	14	84,833	175,552	24,815,625
소각잔재물 및 연소재	5	580,835	584,461	11,597,773	0	0	0	0	5	580,835	584,461	11,597,773
안정화처리물	0	0	0	0	0	0	0	0	0	0	0	0
폐촉매	7	1,484	654	996,820	6	1,366	547	910,845	1	118	107	85,975
폐흡수제 및 폐흡착제	6	9,203	4,949	3,203,327	1	1	0	12,200	5	9,202	4,949	3,191,127
폐농약	0	0	0	0	0	0	0	0	0	0	0	0
PCB함유폐기물	0	0	0	0	0	0	0	0	0	0	0	0
오니류	36	177,887	79,394	10,304,968	18	102,444	47,286	8,706,803	18	75,443	32,108	1,598,165
폐섬유류	15	5,774	5,871	31,049,816	3	517	331	31,599	12	5,257	5,540	31,018,217
폐가죽류	1	122	0	0	0	0	0	0	1	122	0	0
동·식물성 잔재물	72	216,734	181,647	40,353,239	3	27,025	21,650	830,700	69	189,709	159,997	39,522,539
폐석회류	2	1,865	2,465	324,945	0	0	0	0	2	1,865	2,465	324,945
폐전지	5	12,458	7,687	8,426,046	2	10,611	7,600	8,321,000	3	1,847	87	105,046
기타화학물질	0	0	0	0	0	0	0	0	0	0	0	0
기타	26	187,741	182,577	18,057,682	16	180,952	175,919	13,802,554	10	6,789	6,658	4,255,128
금속류	48	57,133	52,339	46,848,944	15	11,264	8,069	10,236,345	33	45,869	44,270	36,612,599
폐지	2	7,326	7,326	632,780	0	0	0	0	2	7,326	7,326	632,780
폐목재	41	101,505	94,118	5,178,851	13	22,124	18,026	334,810	28	79,381	76,092	4,844,041
음식물쓰레기	70	167,627	26,735	820,961	4	46,381	4,860	145,800	66	121,246	21,875	675,161

❖ 제주도

(단위 : 개소, 톤/년, 천원/년)

재활용 폐기물종류(코드번호별)	총 계				허가업체				신고업체			
	가동 업체수	재활용 폐기물량	판매량	판매총액	가동 업체수	재활용 폐기물량	판매량	판매총액	가동 업체수	재활용 폐기물량	판매량	판매총액
총 계	59	71,063	49,341	17,506,799	7	27,404	21,512	6,868,244	52	43,659	27,829	10,638,555
폐산	3	130	8	12,723	2	35	8	12,723	1	95	0	0
페알칼리	0	0	0	0	0	0	0	0	0	0	0	0
폐유	1	943	943	605,689	1	943	943	605,689	0	0	0	0
폐유기용제	0	0	0	0	0	0	0	0	0	0	0	0
폐합성고분자화합물	16	11,882	4,856	3,538,063	1	1,098	0	0	15	10,784	4,856	3,538,063
폐석면	0	0	0	0	0	0	0	0	0	0	0	0
광재	0	0	0	0	0	0	0	0	0	0	0	0
분진	0	0	0	0	0	0	0	0	0	0	0	0
폐주물사 및 샌드블라스트폐사	0	0	0	0	0	0	0	0	0	0	0	0
폐내화물 및 폐도자기편류	2	5,037	3,090	446,318	0	0	0	0	2	5,037	3,090	446,318
소각잔재물 및 연소재	0	0	0	0	0	0	0	0	0	0	0	0
안정화처리물	0	0	0	0	0	0	0	0	0	0	0	0
폐촉매	0	0	0	0	0	0	0	0	0	0	0	0
폐흡수제 및 폐흡착제	0	0	0	0	0	0	0	0	0	0	0	0
폐농약	0	0	0	0	0	0	0	0	0	0	0	0
PCB함유폐기물	0	0	0	0	0	0	0	0	0	0	0	0
오니류	1	8,735	12,328	3,300,138	0	0	0	0	1	8,735	12,328	3,300,138
폐섬유류	0	0	0	0	0	0	0	0	0	0	0	0
폐가죽류	0	0	0	0	0	0	0	0	0	0	0	0
동·식물성 잔재물	19	17,620	5,516	3,048,580	1	3,746	2,078	705,548	18	13,874	3,438	2,343,032
폐석회류	0	0	0	0	0	0	0	0	0	0	0	0
폐전지	2	17	0	0	0	0	0	0	2	17	0	0
기타화학물질	0	0	0	0	0	0	0	0	0	0	0	0
기타	1	666	666	299,495	0	0	0	0	1	666	666	299,495
금속류	4	1,558	1,558	536,849	1	31	31	5,676	3	1,527	1,527	531,173
폐지	2	23,475	20,376	5,718,944	1	21,551	18,452	5,538,608	1	1,924	1,924	180,336
폐목재	8	1,000	0	0	0	0	0	0	8	1,000	0	0
음식물쓰레기	0	0	0	0	0	0	0	0	0	0	0	0