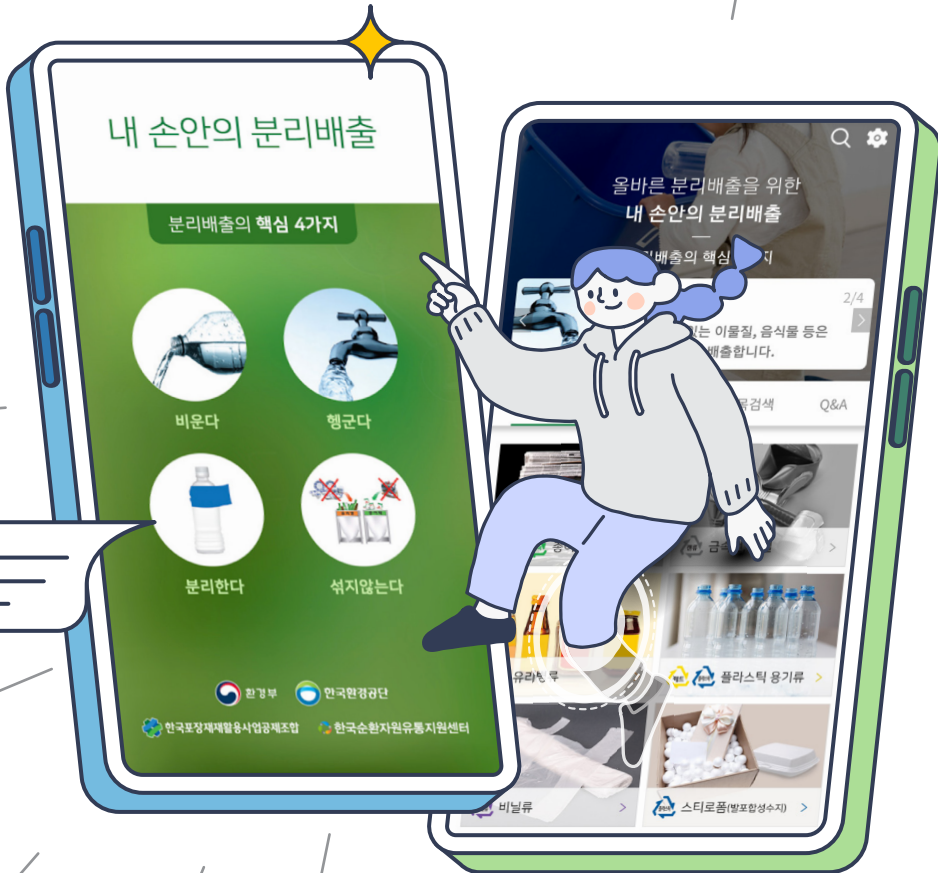


2022년도

내 손안의 분리배출 앱

Q&A 사례 100





한국포장재활용사업공제조합

올바른 분리배출 핵심 4가지

비운다

용기 안에 담겨있는 내용물은
깨끗이 비우고 배출합니다.



헹군다

묻어있는 이물질, 음식물 등은 닦거나
한번 헹궈서 배출합니다.



분리한다

라벨 등의 다른 재질 부분은
제거하여 배출합니다.



섞지않는다

종류별, 재질별로 구분하여
분리수거함으로 배출합니다.



구글플레이



앱스토어

올바른 분리배출 정보!
'내 손안의 분리배출' 앱을 받아보세요!

최근 탄소중립·순환경제로의 전환을 위한 국내 정책의 변화, 코로나바이러스 감염증으로 인한 생활폐기물의 증가 등으로 인하여 생활 속 올바른 분리배출 실천에 대한 국민들의 관심이 높아지고 있습니다.

그러나 생활 속에서 배출되는 폐기물의 종류가 많고 제품의 형태 및 재질이 매우 다양하여 국민들이 올바른 분리배출을 실천하기에 큰 어려움을 겪고 있습니다.

또한, 전국 지방자치단체에서도 다양한 생활폐기물과 계속되는 분리배출 정책의 변화, 지자체별 상이한 분리배출 정책 등에 따라 시민들에게 정확한 배출방법을 안내하는 것에 많은 어려움이 있을 것으로 사료됩니다.

이에 지난 2018년 6월 환경부에서 재활용품의 올바른 분리배출 방법에 대하여 쉽게 접하고 실천할 수 있도록 '내 손안의 분리배출 앱'을 보급하여 분리배출에 대한 다양한 정보를 안내하고 있습니다.

우리 협회는 올바른 분리배출의 실천을 독려하기 위하여 2022년도 '내 손안의 분리배출 앱'에 등록된 질의 총 1,237건 중 주요질의 100건을 발췌하여 Q&A 사례집을 발간하오니 참고하여 주시기 바랍니다.

본 사례집은 한국포장재재활용 사업공제조합의 용역으로 수행된 '내 손안의 분리배출 어플 Q&A'를 바탕으로 제작되었으며, Q&A 답변 내용 중 수정사항이 있는 경우에는 한국폐기물협회 분리배출팀(02-2680-7042/7045)으로 문의하여 주시기 바랍니다.





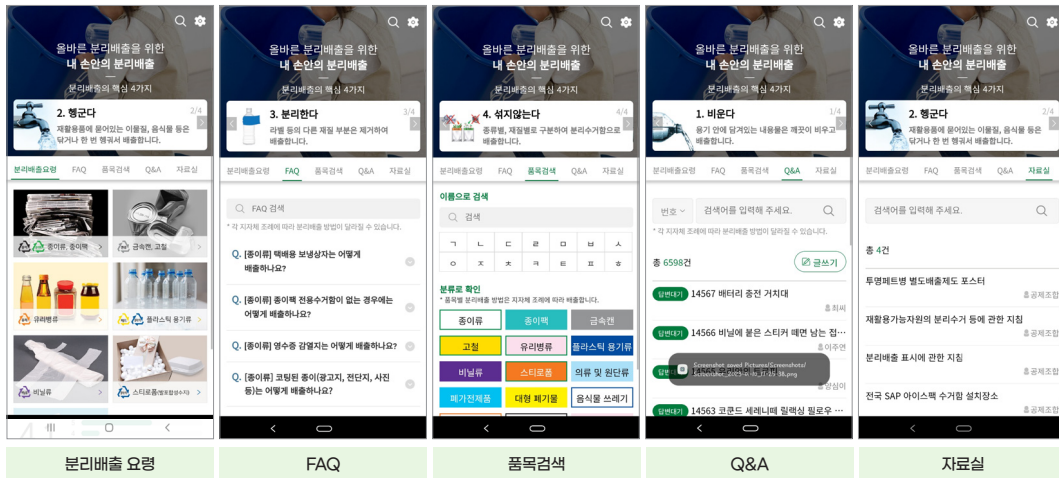
내 손안의 분리배출 앱 소개

앱 개발 배경

- ▶ 2018년 6월 29일 환경부가 재활용품의 올바른 분리배출 방법 안내를 위해 '내 손안의 분리배출 앱'을 개발 보급

앱 주요 콘텐츠

- ▶ 분리배출 요령, FAQ, 품목검색, Q&A, 자료실



앱 다운로드

- ▶ 플레이스토어/앱스토어 → 내 손안의 분리배출 앱 검색 및 다운로드

운영 및 관리

- ▶ 앱 운영관리 : 한국포장재재활용사업공제조합
- ▶ Q&A 관리 : 한국폐기물협회



2022 '내 손안의 분리배출 앱' Q&A 사례 100

2022년 내 손안의 분리배출 앱 Q&A 현황

▶ 기간 : 2022년 1월 1일 ~ 12월 31일(12개월)

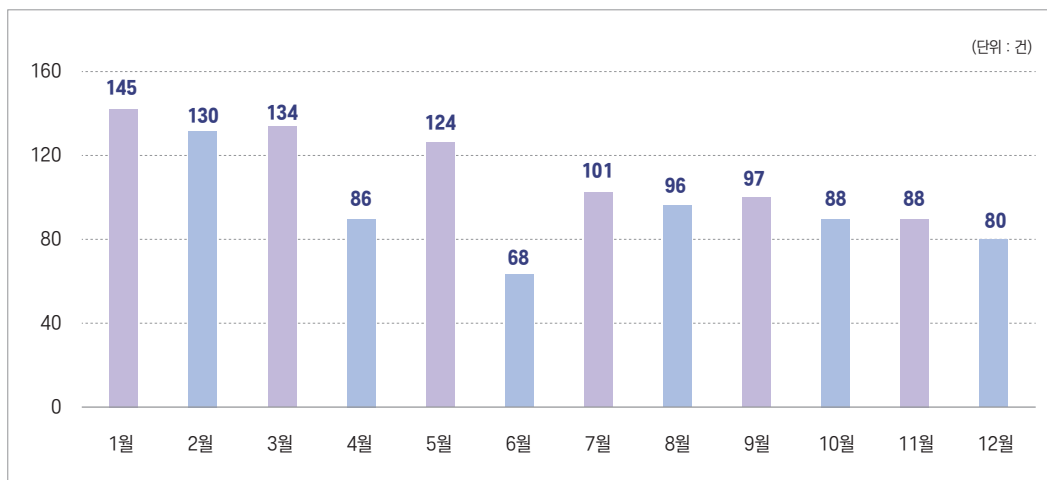
▶ 질의 건수 : 총 1,237건 (월평균 103건)

▶ 유형별 Q&A 현황

분류	종이	종이컵	종이팩	페트	플라스틱	비닐	발포 합성 수지	유리 유리병	음식물	고철 비철	전기 제품	고무 피혁 섬유	기타	계
Q&A수	106	10	18	35	169	111	28	36	118	76	90	46	394	1,237

▶ 월별 Q&A 현황

기간	1월	2월	3월	4월	5월	6월	7월	8월	9월	10월	11월	12월	계
Q&A수	145	130	134	86	124	68	101	96	97	88	88	80	1,237



<표> 월별 분리배출 Q&A 현황(2022년도)



Contents

2022년도 내 손안의 불리배출 업 Q&A 100

1. 종이(8)	1
2. 종이컵·종이팩(5)	7
3. 무색페트병(5)	11
4. 플라스틱 제품(10)	15
5. 비닐(9)	21
6. 발포합성수지(6)	27
7. 유리·유리병(7)	31
8. 고철(6)	35
9. 전기·전자제품(7)	39
10. 섬유·고무·피혁(10)	45
11. 음식물(10)	51
12. 기타(17)	57

Q&A

2022년도 내 손안의 분리배출 앱 Q&A 100

01 종이(8)



1 깨끗한 휴지

2022-03-25

Q 물만 제거한 깨끗한 휴지는 종이로 재활용이 가능한가요?

A 사용한 휴지는 눈에 보이지 않더라도 이물질 등이 묻어있어 재활용이 어려우므로 종량제봉투로 배출하여 주시기 바랍니다.

2 달력

2022-03-21

Q 달력은 어떻게 배출해야 하나요?

A 재활용이 되기 위해서는 재질별로 분리한 후 배출해 주셔야 합니다. 달력의 경우 철심과 종이를 분리하여 각각 고철류, 종이류로 배출하시면 됩니다. 다만, 종이와 고철이 혼합되어 분리하기 어려운 경우에는 종량제봉투로 배출하여 주시기 바랍니다.

3 부직포, 습자지

2022-05-25

Q 꽃다발 포장 시 사용하는 부직포, 습자지는 재활용이 가능한가요?

A 종이는 제지공장에서 폐지를 물에 녹이는 해리 과정을 거칩니다. 종이가 찢어지는 경우에는 물에 녹아서 재활용할 수 있습니다. 부직포, 습자지(트레이싱지)는 해리가 잘 되지 않고 이물질로 배출되므로 종량제봉투로 배출하여 주시기 바랍니다.



종이 영수증은 재활용이 가능한가요?



영수증은 감열지(카드영수증, 현금영수증 등)와 지로 영수증(세금, 과태료 등)이 있습니다.

- ① 감열지는 종이에 열을 가하여 화학물질을 이용하여 종이에 글을 표시하는 원리이며 이를 재활용할 시 잉크 부분이 종이를 제조할 때 검은 점이 발생하는 등의 문제를 일으킵니다. 따라서 감열지를 배출하시는 경우에는 재활용이 어려우므로 종량제봉투로 배출하여 주시기 바랍니다.
- ② 지로 영수증은 종이 수거함으로 배출하여 주시면 재활용할 수 있습니다. 다만, 개인정보 보호를 위하여 인적사항 등이 기록된 부분을 파기하신 후 종이 수거함으로 배출하여 주시기 바랍니다.



샌드위치를 감싼 유산지는 종이류로 버리면 되나요?



식품 등을 감싸 기름, 음식물 등이 남아있는 경우 재활용이 어려우며 가정에서는 주로 소량으로 배출되기 때문에 별도로 수거 및 재활용이 어렵습니다. 따라서 샌드위치와 같이 음식물을 포장한 유산지는 종량제봉투로 배출하여 주시기 바랍니다.



사용하지 않은 종이 빨대는 재활용이 가능한가요?



종이 빨대는 이물질이 종이에 흡수되지 않도록 내부에 코팅한 제품으로 사용 여부와 상관없이 종이 빨대는 재활용이 어렵습니다. 따라서 종이 빨대는 종량제봉투로 배출하여 주시기 바랍니다.

7

한지

2022-05-25

Q

한지는 재활용이 가능한가요?

A

한지는 재활용이 어려우므로 종량제봉투로 배출하여 주시기 바랍니다.

8

FSC 인증 종이

2022-04-12

Q

FSC 인증을 받은 종이는 재활용이 가능한가요?

A

FSC 인증이란 책임을 갖고 관리되는 숲에서 생산된 산림자원을 의미하여 인증마크는 숲에서 생산된 목재와 임산물로 제품이 제작되었음을 의미하는 인증이므로 재활용의 여부와 무관합니다. 따라서 FSC 인증된 종이를 배출하시는 경우에는 일반종이류와 마찬가지로 물기에 젖지 않도록 주의하신 후 종이 수거함으로 배출하여 주시기 바랍니다.

Q&A

2022년도 내 손안의 분리배출 앱 Q&A 100

02

종이컵·종이팩(5)



1 배출방법

2022-12-15

Q 종이팩을 가위로 자르는 것과 손으로 뜯어 펼치는 것에 차이가 있나요?

A 종이팩을 가위로 자르는 것과 손으로 뜯어 배출하는 것에는 크게 차이가 없습니다. 다만 종이팩을 배출하실 때에는 내용물을 비우고 물로 헹구는 등 이물질 제거하신 후 펼쳐서 말린 후 배출하여 주시기 바랍니다.

2 종이류 혼합배출(멸균팩)

2022-08-11

Q 멸균팩은 일반 종이팩과 재활용 공정이 달라 따로 배출해야 더 잘 재활용된다고 들었습니다. 그럼 일반 우유팩과도 분리배출 하는 게 맞나요??

A 종이팩을 일반팩과 멸균팩으로 구분하여 배출하시면 재활용에 더 용이합니다. 따라서 종이팩을 일반팩, 멸균팩으로 구분하여 배출이 가능하신 경우 분류한 후 종이팩 수거함으로 배출하여 주시기 바라며, 구분하여 배출이 어려우시거나 별도의 종이팩 수거함이 없는 경우 다른 종이류(골판지류, 신문지, 기타 종이류 등)와 구분하여 종이 수거함으로 배출하여 주시기 바랍니다.

3 종이류 혼합배출(종이컵) (2022-08-01)

2020-07-08

Q 종이컵을 일반종이류와 혼합하여 배출하면 재활용이 어려운가요?

A 종이는 제지공장에서 폐지를 물에 녹이는 해리 과정을 거쳐 재활용하고 있습니다. 종이컵은 물에 젖지 않도록 컵 내부에 PE(폴리에틸렌) 성분의 비닐막이 코팅되어 있어 일반 종이와 해리 시간에 차이가 있어 구분하여 배출하여 주시는 것이 좋습니다. 따라서 종이컵은 내용물을 비우고 물로 헹군 후 압착하여 봉투에 넣거나 따로 모은 후 종이류와 구분하여 배출하여 주시기 바랍니다. 다만, 종이컵을 날개로 배출하는 경우에는 종량제봉투로 배출하여 주시기 바랍니다.

Q 때때로 종이팩 뚜껑 옆 부분에 “입구 부분은 별도로 분리배출 하지 않으셔도 됩니다”라고 쓰여있으며 측면에 우유팩 재활용 방법에도 “입구부분과 우유팩을 통째로 종이팩류로 분리배출 해주세요”라고 작성되어있습니다. 입구 부분과 함께 배출해도 괜찮은가요?

A 문의하신 우유팩은 우유팩의 입구 부분을 별도로 제거하지 않고 종이팩 수거함으로 함께 배출하여 주셔도 괜찮습니다. 다만, 플라스틱 재질의 뚜껑은 별도로 분리하신 후 플라스틱 수거함으로 배출하여 주시기 바랍니다.

Q 깨끗한 상태의 컵밥 용기는 재활용이 가능한가요?


A 종이 재질의 원형 용기(컵밥 용기)는 종이컵과 함께 배출하여 주시기 바랍니다. 다만, 컵밥 용기 내부에 음식물 등 이물질이 남아있어 제거하기 어려운 경우에는 재활용이 어려우므로 종량제봉투로 배출하여 주시기 바랍니다.

Q&A

2022년도 내 손안의 분리배출 앱 Q&A 100

03

무색페트병(5)



1 내용물이 남아있는 페트병

2022-04-05

Q 페트병을 오랜 기간 사용하다 보니 물로 씻어도 이물질이 남아있습니다. 어떻게 버려야 하나요?

A 이물질이 남아있어 제거하기 어려운 페트병(먹는샘물, 음료)은 플라스틱 수거함으로 배출하여 주시기 바랍니다.

2 먹는샘물, 음료 외 무색 PET류

2022-02-23

Q 계란트레이와 같이 무색 PET류는 같은 재질인데도 별도 배출을 하지 않는 이유는 무엇인가요?

A 「재활용가능자원의 분리수거 등에 관한 지침」에 따라 투명페트병은 먹는샘물, 음료로 지정하고 있습니다. 따라서 먹는샘물, 음료 외 무색 페트제품(과일 담은 팩, 테이크아웃 컵 등)은 플라스틱 수거함으로 배출하여 주시기 바랍니다.

3 무색페트병 별도 배출 이유

2022-02-16

Q 무색페트병을 따로 분리하여 배출하는 이유는 무엇인가요?

A 무색페트병은 고품질의 재생섬유(옷, 신발 등)로 재활용되고 있습니다. 따라서 배출단계에서부터 내용물을 깨끗이 비우고 라벨 등 이물질을 제거한 후 가능한 압착하여 뚜껑을 달아 별도로 배출하여 주시기 바랍니다.

4 유색 페트병

2022-06-29

Q 유색 및 인쇄된 페트병은 재활용이 어려운가요? 어떻게 배출하면 되나요?

A 유색 또는 인쇄되어있는 페트병은 플라스틱 수거함으로 배출하여 주시면 재활용이 가능합니다.



페트병 뚜껑이 본체와 다른 재질인데 압착한 후 달아서 배출하는 이유는 무엇인가요?



페트병 뚜껑을 달아서 배출하는 이유는 페트병을 수거·운반하는 과정에서 이물질이 들어가는 것을 방지하기 위함입니다. 또한, 압착한 후 뚜껑을 달게 되면 페트병 용기의 부피가 크게 감소하여 더 많은 양의 페트병을 수거할 수 있습니다. 따라서 페트병을 배출하실 때에는 가능한 압착하신 후 뚜껑을 달아 페트병 수거함으로 배출하여 주시기 바랍니다.

Q&A

2022년도 내 손안의 분리배출 앱 Q&A 100

04

플라스틱 제품(10)



1 내용물이 남아있는 플라스틱 제품

2022-09-26

Q 배달 용기와 같이 플라스틱 그릇에 비닐, 스티커 등 이물질이 남아있는 경우에는 재활용이 어려운가요?

A 배달 용기에 남은 소량의 비닐, 스티커 등은 재활용 과정에서 제거가 가능합니다. 따라서 최대한 재질별로 분리하여 주시고, 남은 부분은 물로 헹구는 등 이물질을 제거한 후 재질에 맞게 배출하여 주시기 바랍니다.

2 로고가 인쇄된 플라스틱 컵

2022-09-02

Q 카페로고가 인쇄된 플라스틱 컵은 어떻게 배출해야 할까요?

A 플라스틱 컵 표면에 인쇄된 부분이 많을수록 재활용 품질이 저하되나 재활용이 가능하지 않다고 보기는 어렵습니다. 따라서 플라스틱 컵은 로고의 유무와 상관없이 플라스틱 수거함으로 배출하여 주시기 바랍니다.

3 생분해성 플라스틱

2022-09-18

Q 생분해성 플라스틱, 생분해성 음료 뚜껑은 재활용이 어려운가요?

A 가정에서는 생분해성 제품이 소량으로 발생하며 일반 플라스틱과 물성이 달라 재활용이 어려우며 다른 플라스틱과 혼합하여 배출하는 경우 재활용품의 품질을 저하할 수 있습니다. 따라서 생분해성 제품은 종량제봉투로 배출하여 주시기 바랍니다.

4

장난감

2022-06-29

Q

장난감은 어떻게 분리배출 하나요?

A

1. 장난감이 블록, 로봇 등 단일재질(플라스틱, 고철 등)로 이루어진 경우에는 재질에 맞게 배출하여 주시기 바랍니다.
2. 고철, 플라스틱 등 여러 가지 재질이 혼합되어 있거나 나무로 만들어진 제품인 경우에는 재활용이 어려우므로 종량제봉투로 배출하여 주시기 바랍니다. 다만, 종량제봉투로 담기 어려운 경우에는 구청이나 주민센터에 신고한 후 대형폐기물로 배출하여 주시기 바랍니다.
3. 건전지가 내장된 장난감인 경우에는 건전지를 제거한 후 재질에 맞게 배출하여 주시기 바랍니다.

5

작은 플라스틱

2022-09-29

Q

빨대나 손가락같이 크기가 작은 플라스틱은 어떻게 버려야 하나요?

A

단독주택·상가와 같이 별도 수거함이 없는 경우 크기가 작은 플라스틱은 재활용품으로 분류되기보다는 잔재물(일반 쓰레기)로 배출되는 경우가 많습니다. 따라서 공동주택과 같이 별도 플라스틱 수거함이 있는 경우에는 플라스틱 수거함으로 배출하여 주시기 바라며, 단독주택과 같이 재활용품을 혼합하여 배출하는 경우에는 종량제봉투로 배출하여 주시기 바랍니다.

6

정수기 필터

2022-10-29

Q

정수기 필터는 재활용이 가능한가요?

A

교체형 정수기는 2022년 5월 3일부터 표준산업분류표에 따라 액체 여과기 제조업에서 제조한 제품(외부케이스가 합성수지로 이루어진 경우)은 재활용이 가능하도록 개정되었습니다. 따라서 정수기 필터를 배출하실 때에는 전문업체에 회수를 요청하시거나 내용물을 비운 후 플라스틱 수거함으로 배출하여 주시기 바랍니다.

7

튜브형 화장품

2022-01-13

Q

튜브형 화장품은 종량제봉투로 버리면 되나요?

A

재활용되기 위해서는 내용물을 비우고 깨끗한 상태로 재질에 맞게 배출해 주셔야 합니다. 튜브형 화장품과 같이 입구가 작아 내용물을 완전히 제거하기 어려운 경우에는 내용물을 비우고 물로 흡입시켜 최대한 행군 후 플라스틱 수거함으로 배출하여 주시기 바랍니다.

8

플라스틱 재활용 방법

2022-02-23

Q

플라스틱 용기의 부피가 커 배출하기 어려운 경우 가위 등으로 잘라서 버려도 괜찮을까요?

A

잘게 자른 플라스틱 용기는 플라스틱 수거함으로 배출하여 주시기 바랍니다. 다만, 크기가 작은 플라스틱의 경우 재활용 선별장 여건에 따라 선별이 어려울 수 있습니다.

9

플라스틱 Other류

2022-10-28

Q

플라스틱 분리배출 표시에 Other류는 무엇인가요? 또한, Other류 제품은 어떻게 버려야 하나요?

A

1. 플라스틱 Other류는 ① 플라스틱 표시 재질에 표기되지 아니한 단일재질 포장재, ② 둘 이상의 합성수지 재질이 혼합된 포장재, ③ PET-G 재질이 사용된 포장재, ④ 플라스틱과 그 밖의 다른 재질이 부착 등의 방법으로 혼합 사용된 포장재를 의미합니다.
2. Other 제품은 물질 재활용이 어렵더라도 소각 등을 통해 에너지 재활용을 하는 경우가 많습니다. 따라서 이러한 제품을 배출하시는 경우에는 종량제봉투로 배출하기보다는 내용물을 비우고 물로 행구는 등 이물질 제거 후 플라스틱 수거함으로 배출하여 주시기 바랍니다.



PCR 플라스틱(재생 플라스틱)은 페트랑 플라스틱 중 어디로 배출해야 하나요?



PCR 플라스틱(재생 플라스틱)은 내용물을 비우고 물로 헹구는 등 이물질 제거 후 플라스틱 수거함으로 배출하여 주시기 바랍니다.

Q&A

2022년도 내 손안의 분리배출 앱 Q&A 100

05 비닐(9)



1 공동주택 비닐류 배출방법

2022-09-13

Q 아파트 분리수거 장소로 가면 매우 큰 비닐봉투에 비닐을 버리게 되어있습니다. 집에서 비닐을 묶어서 아파트 비닐봉투에 버리면 누군가는 푸는 과정이 필요할 거 같아서요. 비닐을 배출할 때 풀어서 버리는 게 좋을까요?

A 가정에서 비닐류를 묶어서 배출하는 경우 선별장에서 내용물을 확인하기 위하여 비닐을 풀어헤치는 과정을 거칩니다. 다만, 가정에서 비닐류를 묶지 않고 배출하는 경우 수집·운반 과정에서 흘날리거나 이물질이 내부로 들어가 도리어 재활용품의 품질을 저하할 수 있으므로 비닐류를 배출할 시 묶어서 배출하는 것이 더 좋을 것으로 사료됩니다.

2 딱지 접기 한 비닐류

2022-07-25

Q 분리배출 표시가 없어 딱지 모양으로 접어 모아놨는데 비닐류로 버리면 될까요?

A 분리배출 표시가 없더라도 비닐재질인 경우 이물질을 제거한 후 흘날리지 않도록 투명 또는 반투명 봉투에 담아 배출하여 주시기 바랍니다. 다만, 딱지 모양 등으로 접어서 배출한 비닐은 재활용이 가능하지만 선별과정에서 탈락하는 경우도 있으므로 되도록 펼친 상태로 배출하여 주시기 바랍니다.

3 생분해성 봉투

2022-03-01

Q 재활용품을 배출할 때 생분해성 봉투는 사용하는 것이 재활용에 도움이 될까요?

A 생분해성 비닐은 일반 비닐류와 물성이 다르므로 재활용이 어렵습니다. 따라서 재활용품을 배출할 때에는 생분해성 봉투를 사용하기보다는 투명 또는 반투명 봉투에 담아 배출하여 주시는 것이 더 좋을 것으로 사료됩니다.

4 영농 폐비닐(제조매트, 그늘 천막)

2022-07-06

Q 농가에서 버려지는 제조매트, 그늘 천막은 어떻게 버리나요?

A 영농 후 발생하는 폐비닐은 환경공단에서 영농폐기물 수거·처리 사업을 통해 수거 및 처리하고 있습니다. 따라서 영농 후 발생하는 폐비닐은 재질별(하우스 비닐, 멀칭로덴(제조매트), 하이덴), 색상별(흰색, 검은색)로 구분한 후 마을 공동집하장으로 배출하여 주시기 바랍니다.

5 유색 비닐봉지

2022-11-10

Q 시장에서 물건을 담아주는 검은색 비닐봉지나 파란색 비닐봉지도 비닐류에 버리면 되나요?

A 대부분의 비닐류는 녹이는(용융) 과정을 거쳐 RDF, SRF 등의 연료로 재활용하고 있어 재질, 색상, 크기와 관계없이 깨끗한 상태로 배출하여 주시기 바랍니다. 다만, 이물질이 묻어 오염된 비닐은 재활용이 어려우므로 종량제봉투로 배출하여 주시기 바랍니다.

6 접착제가 묻은 비닐

2022-09-21

Q 제과점에서 파는 빵 비닐처럼 접착성분이 묻어있는 비닐 같은 경우에는 접착성분이 있는 부위를 가위로 자르고 배출해야 할까요? 아니면 자르지 않더라도 세척과정에서 제거가 되나요?

A 대부분의 비닐류는 녹이는(용융) 과정을 거쳐 RDF, SRF 등의 연료로 재활용하고 있습니다. 빵 봉투에 소량 남아있더라도 재활용품 품질의 영향을 미칠 수 있습니다. 따라서 문의하신 빵 봉투는 이물질(라벨, 접착성분 등)을 제거한 후 흘날리지 않도록 투명 또는 반투명 봉투에 담아 배출하여 주시기 바랍니다.

7

재활용 어려움

2022-05-27

Q

재활용 어려움 표시가 있으면 재활용이 안 되는 건가요?

A

포장재 재활용 등급은 평가 결과에 따라 “재활용 최우수”, “재활용 우수”, “재활용 보통”, “재활용 어려움”으로 구분하고 있습니다. “재활용 어려움”으로 표시된 제품의 경우 재활용은 어려우나 불가능한 것이 아니므로 재질에 맞춰 재활용품 분리수거함으로 배출하여 주시기 바랍니다.

8

페그물

2022-12-02

Q

농사에 사용한 페그물은 일반 쓰레기로 버리면 되나요?

A

그물망은 농수축산물의 합성수지 포장재로서 생산자책임재활용(EPR) 의무품목에 해당하므로 재활용이 가능합니다. 따라서 그물망은 비닐류 배출방법(이물질 제거 후 흘날리지 않도록 투명 또는 반투명 봉투에 담아 배출)에 따라 배출하여 주시기 바랍니다.

9

PVC 비닐

2022-06-02

Q

PVC 비닐은 원칙적으로 재활용이 가능한가요? 그리고 다량으로 배출할 시 재활용이 가능한가요? 재활용된다면 가정에서 배출하는 PVC 비닐은 재활용이 안 되는 이유는 무엇인가요?

A


PVC 비닐은 원칙적으로 재활용이 가능하며 주로 파이프, 창호, 바닥재 등으로 재활용되고 있습니다. 다만, 가정에서는 PVC 비닐이 소량으로 발생하며 음식물 등 이물질로 인하여 오염될 가능성이 크므로 종량제봉투로 배출하여 주시기 바랍니다.

Q&A

2022년도 내 손안의 분리배출 앱 Q&A 100

06

발포합성수지(6)



1 과일 완충재

2022-10-29

Q 배나 사과를 감싼 스티로폼은 어떻게 버려야 하나요?

A 스티로폼 재질 과일 완충재는 소량으로 발생하여 재활용과정 시 경제성이 낮으며 크기가 작아 선별이 어려워 대부분 잔재물로 배출되는 경우가 많습니다. 따라서 과일 완충재는 종량제봉투로 배출하여 주시기 바랍니다.

2 내용물이 남아있는 스티로폼

2022-09-09

Q 이물질 제거가 어려운 작은 스티로폼 상자는 어떻게 버려야 하나요?

A 부착상표, 음식물 등 이물질을 제거하기 어려운 경우에는 재활용이 어려우므로 종량제봉투로 배출하여 주시기 바랍니다.

3 변색된 스티로폼

2022-02-28

Q 흙이 묻어 깨끗이 씻어도 누렇게 색이 배어 있습니다. 잘라서 종량제봉투로 배출해야 하나요?

A 변색된 스티로폼은 내용물을 비우고 깨끗한 상태로 스티로폼 수거함으로 배출하여 주시기 바랍니다. 다만, 지역·장소에 따라 변색된 스티로폼의 배출방법이 다를 수 있으므로 자세한 사항은 주민센터 및 아파트 관리사무소로 문의하여 주시기 바랍니다.

4 부서진 스티로폼

2022-02-16

Q 스티로폼 박스가 부서지면 재활용이 어려운가요?

A 부서진 스티로폼 박스는 스티로폼으로 배출하여 주시면 재활용이 가능합니다. 다만, 수집·운반과정에서 흩날리지 않도록 묶어서 배출하여 주시기 바랍니다.

5

신선식품 포장재

2022-03-26

Q

신선식품을 담은 스티로폼 박스(알갱이 뭉치로 만든 거)와 마트에 파는 떡 같은 음식
쟁반용 스티로폼은 같이 모아 배출해도 되나요?

A

신선식품을 담은 스티로폼 포장재는 이물질 제거 후 흠날리지 않도록 묶어서 스티로폼
수거함으로 배출하여 주시기 바랍니다.

6

스티로폼 배출장소

2022-04-29

Q

발포지는 어떻게 버려야 하나요?

A

발포지는 스티로폼으로 배출해 주시면 됩니다. 다만, 은박 발포지 봉투인 경우에는 재활용이
어려우므로 종량제봉투로 배출하여 주시기 바랍니다.

Q&A

2022년도 내 손안의 분리배출 앱 Q&A 100

07

유리·유리병(7)



1 금 간 유리

2022-05-28

Q 금이 간 유리는 종량제봉투로 배출해야 하나요?

A 금이 간 유리는 구청이나 주민센터에서 불연성종량제마대를 구입하신 후 배출하여 주시기 바랍니다. 다만, 가정에서 소량으로 배출하시는 경우에는 신문지나 테이프 등으로 안전하게 밀봉하신 후 종량제봉투로 배출하셔도 괜찮습니다.

2 내열 유리

2022-08-05

Q 반찬통 대부분이 내열 유리, 강화유리로 만들어져 있어요. 어떻게 버려야 하나요?

A 내열 유리, 강화유리와 같이 타지 않는 쓰레기는 불연성 제품으로 구청이나 주민센터에서 불연성종량제마대를 구입하신 후 배출하여 주시기 바랍니다.

3 내용물이 남아있는 병

2022-03-25

Q 영양제가 들었던 유리병인데 오래돼서 영양제가 늘어붙었어요. 하수구로 제거하면 수질오염이 될까봐 걱정되네요. 어떻게 버려야 하나요?

A 영양제 포장 용기를 확인하신 후 의약품으로 분류되어 있다면 보건소나 약국에 비치된 폐의약품 전용수거함으로 배출하여 주시기 바라며, 의약외품으로 표기가 되어있다면 내용물이 남겨진 상태로 종량제봉투로 배출하여 주시기 바랍니다.

4 불투명·라벨이 인쇄된 병

2022-02-22

Q 불투명처리가 된 유리 용기, 라벨이 인쇄된 유리 용기는 재활용이 가능한가요?

A 가정에서 배출한 유리제품은 재활용선별장에서 색상별(무색, 녹색, 갈색)로 분류한 후 재활용처리업체로 운반합니다. 운반한 유리제품은 파쇄·용융과 같은 과정을 거친 후 유리원료 또는 건축자재로 재활용되고 있습니다. 따라서 유색 유리 용기, 라벨이 직접 인쇄된 유리 용기는 재활용이 가능합니다.

5

소스병

2022-03-30



소스가 오래돼서 굳었습니다. 내용물을 제거하고 싶어도 열리지 않아 어렵습니다. 어떻게 버려야 하나요?



음식물이 남아있는 용기류는 재활용품 품질에 영향을 주기 때문에 내용물을 제거하신 후 배출해 주셔야 합니다. 다만, 용기에 담긴 음식물을 제거하기 어려운 경우 종량제봉투로 배출하여 주시기 바랍니다.

6

재활용 어려움

2022-04-18



제가 사용하는 화장품 용기는 PCR 90% 리사이클 글래스 용기입니다. 용기 표면에 분리배출 표시를 보니 재활용 어려움으로 표기되어 있는데 유리류로 배출하면 되나요?



포장재 재활용 등급은 평가 결과에 따라 '재활용 최우수', '재활용 우수', '재활용 보통', '재활용 어려움'으로 표기하고 있습니다. '재활용 어려움'으로 표기된 제품은 재활용이 어려우나 불가능한 것은 아니므로 용기의 내용물을 최대한 비운 후 유리 수거함으로 배출하여 주시기 바랍니다.

7

크리스탈 유리제품

2022-03-02



크리스탈 유리제품은 어떻게 버려야 하나요?



크리스탈 유리는 구청이나 주민센터에서 불연성종량제마대를 구입하신 후 배출하여 주시기 바랍니다. 다만, 가정에서 소량으로 배출하시는 경우에는 제품이 깨지지 않도록 신문이나 테이프 등으로 감싼 후 종량제봉투로 배출하여 주시기 바랍니다.

Q&A

2022년도 내 손안의 분리배출 앱 Q&A 100

08 고철(6)



1 마스크 철심

2022-08-16

Q 마스크 버릴 때 항상 철심을 따로 빼고 버리는데 마스크 철심은 어떻게 분리수거 해야 하나요?

A 마스크 철심과 같이 작은 고철은 수집·운반과정에서 없어질 우려가 있습니다. 따라서 아파트와 같이 별도 고철 수거함이 있는 경우에는 고철수거함으로 배출하여 주시기 바라며, 단독주택이나 상가와 같이 재활용품을 통합하여 배출하는 경우에는 재활용이 어려울 수 있으므로 종량제봉투로 배출하여 주시기 바랍니다.

2 메달

2022-07-21

Q 메달은 어떻게 버리나요?

A 메달은 주로 도금된 상태이거나 크리스털 재질로 구성되어 있습니다. 도금된 메달은 고철수거함으로 배출하여 주시기 바라며, 크리스털 메달은 구청이나 주민센터에서 불연성 종량제마대를 구입하신 후 배출하여 주시기 바랍니다.

3 스테이플러 심

2022-02-06

Q 스테이플러 심은 어떻게 버리나요?

A 스테이플러 심은 고철 재질로 재활용이 가능하지만 날개로 배출할 시 수집·운반과정에서 소실될 수 있습니다. 따라서 스테이플러심은 종량제봉투로 배출하여 주시기 바랍니다. 종량제봉투로 배출한 작은 고철류는 자원회수시설에서 소각 후 자력선별을 통해 회수가 가능합니다.

4

알약 포장 용기

2022-05-14

Q

알약을 감싸고 있는 Tablet 금속형 포장재는 어디로 버려야 하나요? 하나하나 분리하여 배출해야 하나요?

A

알약 포장재는 플라스틱, 알루미늄이 혼합된 복합재질로 재활용이 어렵습니다. Tablet 알약 용기는 종량제봉투로 배출하여 주시기 바랍니다.

5

주사기

2022-12-29

Q

병원에서 주사기를 처방받았는데 어떻게 버려야 하나요?

A

주사기는 재활용이 어려우므로 종량제봉투로 배출하여 주시기 바랍니다. 다만, 주사기 바늘은 배출, 운반, 선별과정에서 작업자가 다칠 우려가 있으므로 신문지, 테이프 등으로 감싸 안전하게 밀봉한 후 종량제봉투로 배출하여 주시기 바랍니다.

6

캔맥주(플라스틱 볼)

2022-04-23

Q

기네스 흑맥주 캔 내부에 플라스틱 볼이 들어있는데 캔을 자른 후 재질에 맞게 배출해야 하나요?

A


맥주캔의 플라스틱 볼은 재활용과정에서 제거가 가능합니다. 따라서 기네스 흑맥주 캔은 금속캔류로 배출하여 주시기 바랍니다.

Q&A

2022년도 내 손안의 분리배출 앱 Q&A 100

09

전기·전자제품(7)



1 가전제품 해체 여부

2022-02-03

Q 소형가전을 배출하려고 합니다. 가전제품에 부착되어있는 유리, 플라스틱을 분리하여 배출해야 하나요? 제품상태 그대로 배출해도 되나요?

A 전기·전자제품은 환경성보장제도(EcoAS)에 따라 50종의 의무 재활용대상 전기·전자제품으로 지정하고 있습니다. 배출품목이 환경성보장제도 해당 품목인 경우에는 원형상태 그대로 관할 지자체 주민센터, 아파트 등에 소형가전제품 수거함으로 배출하여 주시기 바랍니다. 또한, 소형 전기·전자제품을 5종 이상 배출하시는 경우에는 무상수거 서비스(1599-0903)를 이용하여 배출하여 주시기 바랍니다.

2 디지털 멀티테스터기, 계산기

2022-11-25

Q 디지털 멀티테스터기, 공학용 계산기는 어떻게 버려야 하나요?

A 디지털 멀티테스터기, 공학용 계산기는 의무 재활용대상에 해당하지 않습니다. 따라서 내부 전지를 제거한 후 관할 지자체 주민센터 등에 마련된 소형가전제품 수거함으로 배출하여 주시기 바랍니다. 다만, 내부에 내장된 전지를 제거하기 어려운 경우에는 원형 그대로 전지수거함으로 배출하여 주시기 바랍니다. 해당 품목의 정확한 배출방법은 지자체 청소행정과로 문의하여 주시기 바랍니다.

3 마사지건

2022-04-20

Q 망가진 마사지 건은 어떻게 버리나요?

A 전기 안마기(지압봉을 전동으로 움직여 신체의 부위를 마사지하는 기능이 있는 전기·전자제품)는 의무 재활용대상에 해당합니다. 따라서 관할 지자체 주민센터, 아파트 등에 소형가전제품 수거함으로 배출하여 주시기 바라며, 5종 이상의 소형 전기·전자제품을 배출하시는 경우에는 무상수거 서비스(1599-0903)를 이용하여 배출하여 주시기 바랍니다.

4 전지 내장제품

2022-07-13

Q 코인 건전지가 내장된 휴대용 위치전송기는 어떻게 버려야 하나요?

A 건전지가 내장된 제품의 경우 임의로 분리를 시도하게 되면 폭발 위험성이 있습니다. 따라서 크기가 작은 제품을 배출하시는 경우에는 전지수거함으로 배출하여 주시기 바라며, 크기가 큰 제품의 경우에는 구청이나 주민센터에 신고한 후 대형폐기물로 배출하여 주시기 바랍니다.

5 태양광 폐패널

2022-07-22

Q 태양광 발전기(폐패널)는 어떻게 버리나요?

A 태양광 발전기(폐패널)는 환경성보장제도(EcoAS)의 의무 재활용대상 품목에 해당합니다. 따라서 E-순환 거버너스(전 한국전자제품자원순환공제조합)에서 진행하는 무상수거 서비스(1599-0903)를 이용하여 배출하여 주시기거나 구청이나 주민센터에 신고한 후 대형폐기물로 배출하여 주시기 바랍니다. 지역별 태양광 발전기(폐패널) 배출방법이 다를 수 있으므로 지자체 청소행정과로 문의하여 주시기 바랍니다.

6 플레이스테이션

2022-02-19

Q 플레이스테이션 게임기는 본체, 컨트롤러, 연결선 등 여러 부속품이 함께 있습니다. 부속품을 함께 배출해도 괜찮은가요?

A 플레이스테이션 게임기는 환경성보장제도(EcoAS)의 의무 재활용대상 품목에 해당합니다. 따라서 관할 지자체 주민센터, 아파트 등에 소형가전제품 수거함으로 배출하여 주시기 바라며, 5종 이상의 소형 전기·전자제품을 배출하시는 경우에는 무상수거 서비스(1599-0903)를 이용하여 배출하여 주시기 바랍니다. 다만, 게임팩 CD는 의무대상 품목에서 제외되므로 종량제봉투로 배출하여 주시기 바랍니다.



LED 모듈판을 버리려고 하는데 어디로 버려야 하나요?



LED 모듈판은 재활용이 어려우므로 종량제봉투로 배출하여 주시기 바랍니다.

Q&A

2022년도 내 손안의 분리배출 앱 Q&A 100

10

섬유·고무·피혁(10)



1 고무 슬리퍼

2022-06-29

Q 크록스 슬리퍼는 재활용이 가능한가요?

A 크록스 슬리퍼는 고무 재질로 이루어져 있어 재활용이 어렵습니다. 따라서 슬리퍼를 배출하실 때에는 종량제봉투로 배출하여 주시기 바랍니다.

2 교복

2022-07-03

Q 교복은 어떻게 버려야 하나요?

A 교복(생활복, 교복)의 경우 잦은 행동으로 손상되어 재활용이 어렵습니다. 따라서 의류 수거함으로 배출하기보다는 종량제봉투로 배출하여 주시기 바랍니다.

3 보온보냉가방

2022-09-20

Q 보온보냉가방은 어떻게 버려야 하나요?

A 보온보냉가방은 재활용이 어려우므로 종량제봉투로 배출하여 주시기 바랍니다. 다만, 종량제봉투에 담기 어려운 경우에는 구청이나 주민센터에 신고한 후 대형폐기물로 배출하여 주시기 바랍니다.

4 선물 포장재

2022-11-25

Q 고기 선물을 받으면 항상 가방에 포장되어 오더라고요. 선물 포장 가방은 어떻게 버려야 하나요?

A 고기 등을 담은 선물 포장 가방은 재활용이 어려우므로 종량제봉투로 배출하여 주시기 바랍니다.

5 오염된 옷

2022-02-25

Q 상태가 좋지 않은 의류는 어떻게 버려야 하나요?

A 의류는 깨끗한 상태로 의류 수거함으로 배출하여 주시면 재사용하고 있습니다. 다만, 오염이 심한 의류의 경우 재사용이 어려우므로 의류 수거함보다는 종량제봉투로 배출하여 주시기 바랍니다.

6 이불

2022-10-03

Q 이불은 꼭 대형폐기물로 버려야 하나요?

A 홑이불, 담요, 누비이불 등 부피가 작은 침구류는 의류 수거함으로 배출하시거나 종량제봉투로 배출하여 주시기 바랍니다. 다만, 솜이불, 오리털 이불 등 크기가 커 종량제봉투로 담기 어려운 경우에는 구청이나 주민센터에 신고한 후 대형폐기물로 배출하여 주시기 바랍니다.

7 자투리 가죽

2022-09-25

Q 공예 후 남은 자투리 가죽은 어떻게 버려야 하나요?

A 자투리 가죽의 경우 재활용이 어려우므로 종량제봉투로 배출하여 주시기 바랍니다.

8 침대 매트리스 커버

2022-08-04

Q 침대 매트리스 커버는 재활용이 가능한가요?

A 침구류 커버(베개커버, 매트리스 커버 등)는 재활용이 어려우므로 종량제봉투로 배출하여 주시기 바랍니다.

9

커팅매트

2022-12-12

Q

커팅매트 또는 칼판이라 불리는 제품은 어떻게 버려야 하나요?

A

커팅매트(칼판)은 재활용이 어려우므로 종량제봉투로 배출하여 주시기 바랍니다. 다만, 종량제봉투에 담기 어려운 경우에는 구청이나 주민센터에 신고한 후 대형폐기물로 배출하여 주시기 바랍니다.

10

현수막

2022-05-25

Q

현수막은 어떻게 버려야 하나요?

A


현수막은 재활용이 어려우므로 종량제봉투로 배출하여 주시기 바랍니다.

Q&A

2022년도 내 손안의 분리배출 앱 Q&A 100

11

음식물(10)



1 가루(유산균, 밀가루)

2022-02-12

Q 유산균 가루와 밀가루 가루, 미숫가루는 어떻게 버려야 하나요?

A 유산균 가루, 밀가루 가루, 미숫가루는 음식물쓰레기로 배출하여 주시기 바랍니다. 지역별로 음식물쓰레기를 처리하는 방법이 다르므로 자세한 사항은 해당 지자체 청소담당과에 문의하셔서 처리방법과 배출방법을 확인하신 후 배출하여 주시기 바랍니다.

2 고추기름

2022-06-13

Q 고추기름이 대용량으로 남아있습니다. 폐식용유 전용수거함으로 배출해도 되나요?

A 유통기한이 지난 기름은 폐식용유 전용수거함에 배출하여 주시기 됩니다. 폐식용유 전용수거함은 지역에 따라 관리되고 있으므로 아파트 관리사무소 또는 지자체 주민센터 등에 문의하여 주시기 바랍니다.

3 국물

2022-05-30

Q 음식물류폐기물을 배출할 때 국물은 제거하고 버려야 하나요?

A 국물은 싱크대 하수로 배출하여 주시기 바라며 국물을 제거하고 남은 건더기는 음식물쓰레기로 배출하여 주시기 바랍니다.

4 내장류

2022-06-28

Q 내장류는 일반 쓰레기인가요? 음식물류폐기물인가요?

A 육류의 내장은 포화지방산이 다량으로 함유되어있어 음식물쓰레기보다는 종량제봉투로 배출하여 주시기 바랍니다. 음식물쓰레기 처리방법은 지역별로 다르므로 자세한 사항은 해당 지자체 청소담당과에 문의하셔서 배출방법을 확인하신 후 배출하여 주시기 바랍니다.

5 딱딱한 견과류 껍질

2022-09-29

Q 땅콩 껍질은 어떻게 버려야 하나요?

A 음식물쓰레기는 사료화, 퇴비화, 바이오가스화 등의 방법으로 처리되고 있습니다. 땅콩 껍질과 같이 딱딱한 껍질은 동물의 사료로 적합하지 않으므로 종량제봉투로 배출하여 주시기 바랍니다. 음식물쓰레기 처리방법은 지역별로 다르므로 지자체 청소담당과에 확인하신 경우에는 안내받으신 방법으로 배출하여 주시기 바랍니다.

6 상한 고구마

2022-02-06

Q 상한 고구마는 어떻게 버려야 하나요?

A 음식물쓰레기는 사료화, 퇴비화, 바이오가스화, 소각 등의 방법으로 처리하고 있습니다. 상하거나 썩은 음식물은 음식물쓰레기로 배출하여 주시면 재활용과정에서 탈수, 건조, 멸균 과정을 거쳐 사료 원료 또는 퇴비 원료로 이용되기 때문에 상한 음식물이라도 음식물쓰레기로 배출하여 주시기 바랍니다.

7 반려동물 간식

2022-04-24

Q 반려동물 간식(개껌)은 일반 쓰레기인가요? 음식물류폐기물인가요?

A 음식물쓰레기는 사료화, 퇴비화, 바이오가스화 등의 방법으로 처리되고 있습니다. 반려동물 간식은 음식물쓰레기보다는 종량제봉투로 배출하여 주시는 것이 좋을 것으로 사료됩니다. 음식물쓰레기 처리방법은 지역별로 다르므로 자세한 사항은 해당 지자체 청소담당과에 문의하셔서 배출방법을 확인하신 후 배출하여 주시기 바랍니다.

8

오래된 술

2022-05-18

Q

20년 가까이 된 술이 열병 있어 버리려고 합니다. 어떻게 버려야 하나요?

A

담금주의 용액의 경우 하수구에 배출하여 주시기 바라며, 담금주 건더기(내용물)의 경우 음식물쓰레기로 배출하여 주시기 바랍니다.

9

천연 수세미

2022-03-16

Q

천연 수세미는 원물을 말린 제품이라 음식물류폐기물로 배출해도 된다고 하는데 음식물류폐기물로 배출해도 괜찮을까요?

A

음식물쓰레기는 사료화, 퇴비화, 바이오가스화 등의 방법으로 처리하고 있습니다. 퇴비화, 바이오가스화는 음식물쓰레기 대부분이 재활용할 수 있습니다. 다만, 사료화의 경우 동물이 직접 섭취하기 때문에 배출시 주의를 필요로 하므로 음식물쓰레기 배출방법은 사료화를 기준으로 안내하고 있습니다. 문의하신 천연 수세미는 사료로 적합하지 않은 제품이므로 종량제봉투로 배출하여 주시기 바랍니다.

10

채소 뿌리

2022-12-21

Q

채소를 다듬고 남은 뿌리는 어떻게 버려야 하나요?

A

채소 뿌리의 경우 재활용 공정상 기계 부품에 영킴 현상을 일으켜 설비 고장의 원인이 될 수 있습니다. 따라서 채소 뿌리는 종량제봉투로 배출하여 주시기 바랍니다.

Q&A

2022년도 내 손안의 분리배출 앱 Q&A 100

12

기타(17)



1 깨진 제품 배출요령

2022-08-16

Q 벽에 책상 유리를 세워 두었다가 산산조각이 나버려서 급한대로 버리는 천 가방·쌀 포대에 담아 보관하고 있습니다. 유리류는 특수마대를 구입하여 배출해야 한다고 하는데 유리만 별도로 분리하여 다시 담아야 하나요?

A 깨진 유리는 재활용이 어려우므로 구청이나 주민센터에서 불연성종량제마대를 구입하신 후 배출하여 주시기 바랍니다. 다만, 가방, 쌀 포대에 담은 유리를 불연성 마대로 옮기는 과정에서 다칠 우려가 있으므로 현재 상태 그대로 불연성 마대에 넣어 배출하여 주시기 바랍니다.

2 단독주택 분리배출 요령

2022-07-23

Q 원룸에서 살고 있으며 지정일마다 재활용품을 주차장에 배출하고 있습니다. 이때, 비닐, 플라스틱, 캔, 병류를 다 따로 구분하여 배출해야 하는지 아니면 통합하여 배출해야 하는지를 알고 싶습니다.

A 단독주택이나 상가와 같이 분리배출함이 없는 경우에는 재활용품(종이팩, 금속캔, 플라스틱 등)을 내용물이 보일 수 있도록 투명한 비닐봉투에 혼합해서 배출하여 주시기 바랍니다. 다만, 먹는샘물·음료가 담긴 무색페트병(별도 배출함 또는 투명/반투명 봉투에 모아서 배출), 폐지(일반종이류와 종이컵/컵라면 용기는 훑날리지 않게 각각 묶어서 배출), 스티로폼(훑날리지 않게 배출), 비닐류(투명비닐봉지에 비닐류만 모아서 배출)는 별도로 분리하여 배출하여 주시기 바랍니다.

3 담배꽂초

2022-08-13

Q 담배꽂초는 종량제봉투에 넣어도 되나요?

A 담배꽂초는 종량제봉투로 배출하여 주시기 바랍니다. 다만, 꺼지지 않은 불씨는 화재의 원인이 될 수 있으므로 불씨를 완전히 제거한 후 종량제봉투로 배출하여 주시기 바랍니다.

4

분리배출 시간

2022-05-11



구마다 분리배출 시간이 다른 것으로 알고 있는데 수거 차량이 다녀간 후에 쓰레기를 배출해도 되는 건가요?



가정에서 배출하는 생활폐기물은 수거 여건 등을 고려하여 지자체에서 배출 및 수거 시간을 지정하고 있습니다. 쓰레기 배출시간과 수거 시간에는 차이가 있으므로 자세한 수거 시간은 구청이나 주민센터로 문의하여 주시기 바랍니다. 또한, 수거 차량이 다녀간 이후 쓰레기를 배출한다면 주변 환경에 오염을 줄 수 있습니다. 따라서 되도록 배출시간에 맞춰 배출하여 주시기 바랍니다.

5

자동차 헤드라이트

2022-05-03



자동차 헤드라이트를 교체하였는데 교체 후 남은 부품은 어떻게 버리나요?



자동차 헤드라이트의 경우 재활용이 어려우므로 종량제봉투로 배출하여 주시기 바랍니다. 다만, 거주 지역에 따라 고물상에서 수거하는 경우도 있으니 해당 주민센터나 아파트 관리사무소에 문의하신 후 배출하여 주시기 바랍니다.

6

재활용품 소유권

2022-04-29



아파트 내 배출한 재활용품의 소유권은 입주민이 아닌 재활용업자에게 있는 건가요?



아파트와 같은 공동주택의 경우 입주민이 배출한 재활용품 등을 별도로 민간수거업체와 계약하여 처리하고 있습니다. 계약과 관련한 세부적인 내용(입주민들의 폐기물 수거 등)은 민간수거업체와의 협의 내용에 따라 공동주택마다 상이할 수 있으므로 해당 아파트 관리사무소에 문의하여 확인하시기 바랍니다.

7

재활용전용 봉투

2022-08-26

Q

재활용품을 배출하는 봉투는 투명·반투명 비닐에 담아 배출하는 것으로 알고 있는데 크기나 재질 등 사양이 별도로 정해져 있나요?

A

재활용 봉투의 구체적인 사양(크기, 색상 등)에 대해서는 현재 법적으로 정해져 있지 않습니다. 다만, 검정 비닐과 같이 내용물을 확인하기 어려운 비닐로 배출하는 경우 폐기물 수거 시 내용물을 확인하는 과정에서 2차 오염이 발생할 수 있습니다. 따라서 크기와 상관없이 속이 보이는 투명 또는 반투명 비닐봉투에 담아 배출하여 주시기 바랍니다.

8

종량제봉투 구입 요령

2022-08-31

Q

음식물 전용봉투, 일반 쓰레기 전용봉투는 어디서 구입해야 하나요?

A

종량제봉투 판매소는 지자체 청소행정과에서 지정하고 있으며 쉽게 확인할 수 있도록 홈페이지 등에 게재하고 있으므로 지자체 청소행정과로 문의하시거나 홈페이지를 참고하여 주시기 바랍니다.

9

종량제봉투 배출품목

2022-12-12

Q

종량제봉투에 담을 수 있는 폐기물의 종류는 무엇인가요?

A

종량제봉투로 배출하는 품목은 다음과 같습니다.

1. 플라스틱, 비닐, 종이 등 재활용가능자원 외 제품을 배출하는 경우
2. 이물질이 다량으로 묻어있어 재활용 시 품질에 영향을 미칠 수 있는 경우
3. 연탄재와 같이 지자체 조례로 별도로 관리하는 제품

10 종량제봉투 종류

2022-03-03

Q 폐기물 종량제봉투와 재활용 종량제봉투의 차이는 무엇인가요?

A 종량제봉투는 쓰레기 종량제 지침에 따라 지자체 실정에 맞게 제작된 것으로 재활용이 어려운 품목(오염된 종이, 칫솔 등)을 담아서 배출하시기 바랍니다. 재활용봉투는 별도로 정해진 규격이 있는 것이 아니므로 봉투의 종류와 상관없이 재활용이 가능한 품목(페트병, 캔 등)을 투명 또는 반투명 봉투에 담아 배출하여 주시기 바랍니다.

11 파손된 전지

2022-07-05

Q 건전지가 뒤에 눌러서 파손되었는데 어떻게 버리나요?

A 건전지는 내부에 수은 및 각종 중금속이 들어있어 파손될 시 각종 환경오염과 피해를 발생시킬 수 있습니다.

1. 건전지 속 내용물이 모두 바깥으로 배출된 경우에는 종량제봉투로 배출하여 주시기 바랍니다.
2. 건전지 속 내용물이 일부만 바깥으로 배출된 경우에는 다른 전지와 혼합되지 않도록 비닐봉지 등에 담아 다른 전지에 영향을 미치지 않도록 구분한 후 폐건전지수거함으로 배출하여 주시기 바랍니다.

12 코로나 항원 테스터기

2022-04-29

Q 코로나 항원 테스터기는 어디로 버려야 하나요?

A 사용한 코로나 항원테스터기(자가검사키트)는 제품에 동봉된 폐기물 비닐봉투에 밀봉하신 후 결과에 따라 배출하여 주시기 바랍니다. 자가진단 결과가 양성인 경우 보건소 선별진료소에 방문하여 주시기 바라며 음성인 경우 종량제봉투로 배출하여 주시기 바랍니다.

13 코로나 자가격리 중 나온 폐기물

2022-09-24

Q 코로나 자가격리 중 발생한 폐기물은 의료폐기물이라고 하는데 제가 사는 동네에는 전용 수거 장소가 마련되어있지 않습니다. 어떻게 버려야 하나요?

A 코로나-19 재택치료자 생활폐기물 안전처리 가이드에 따라 배출하여 주시기 바랍니다.

1. 일반 쓰레기, 음식물쓰레기의 경우 전용 봉투(종량제봉투/음식물 전용봉투)에 담아 이중 밀봉한 후 상부 및 외부로 소독한 후 배출하여 주시기 바랍니다.
2. 재활용품의 경우 표면을 소독한 후 품목별로 배출하여 주시기 바랍니다.

14 콘크리트

2022-10-11

Q 콘크리트는 어디에 버려야 하나요?

A 인테리어, 리모델링, 보수 공사 등으로 인하여 발생하는 5톤 미만의 콘크리트는 공사장 생활 폐기물에 해당합니다. 구청이나 주민센터에서 불연성종량제마대를 구입하신 후 배출하여 주시기 바랍니다. 다만, 일부 지자체에서는 공사장생활폐기물에 대한 배출 신고(서면/전산)를 하는 경우도 있으니 지자체 청소담당과에 문의하신 후 배출하여 주시기 바랍니다.

15 화분

2022-09-13

Q 화분은 어떻게 버리나요?

A

1. 문의하신 화분이 플라스틱 단일재질인 경우에는 이물질 등을 제거한 후 플라스틱 수거함으로 배출하여 주시기 바랍니다.
2. 토분과 같이 화분의 재질이 불에 타지 않는 불연성 제품인 경우에는 재활용이 어려우므로 구청이나 주민센터에서 불연성종량제마대를 구입하신 후 배출하여 주시기 바랍니다.

16 화재용 긴급대피 마스크

2022-04-21

Q 화재용 긴급대피 마스크는 어디로 버려야 하나요?

A 화재용 긴급대피 마스크는 플라스틱, 비닐 등의 혼합재질로 재질별로 분리하여 배출하여 주시기 바랍니다. 다만, 분리가 어려운 경우 종량제봉투로 배출하여 주시기 바랍니다.

17 PVC 분리배출 표시

2022-11-08

Q 국제 플라스틱 기준으로는 PVC 분리배출 표시가 3번으로 있는 것으로 알고 있는데 현재 국내에서 사용하지 않는 이유는 무엇인가요?

A 2019년 이전에는 PVC 분리배출 표시가 존재하였으나 2018년 12월에 '자원의 절약과 재활용촉진에 관한 법률'이 개정됨에 따라 PVC 포장재의 사용이 금지되었습니다. 이에 2021년 7월 분리배출 표시 지침이 개정되었으며 기존에 사용하던 PVC 표시는 삭제되어 현재 OTHER류로 표시하고 있습니다.



한국폐기물협회 업무

자원순환 정책지원

- 지방자치단체 자원순환 발전위원회 개최
- 환경부-자원순환단체 정책간담회 개최
- 폐기물 관련 법·제도 개선 업무 지원
- 지방자치단체 폐기물 분야 전문가 추천

자원순환 교육

- 폐기물처리 담당자 법정교육
- 지방자치단체 공무원 자원순환 직무교육
- 폐기물 자원순환 교육위원회 개최
- 폐자원에너지화 인재개발협의회 사무국 운영

자원순환 문화 홍보

- 제15회 자원순환의 날 행사 개최
- 초등학교 분리배출 체험교실 운영사업
- '내 손안의 분리배출 앱' Q&A 업무
- 올바른 생활폐기물 분리배출 통합 누리집 구축 및 운영사업

기술 및 정보 교류

- 폐기물 관리 및 처리 기술발표회 개최
- 폐기물자원순환산업전(RETECH) 개최 지원
- 지방자치단체 생활폐기물 관리 토론회 개최
- 전국 지방자치단체 자원순환 워크숍 개최
- 시·도 자원순환 워크숍 개최 지원
- 국내 폐기물 자원순환 시설 견학
- 해외 폐자원에너지화시설 시찰

연구·평가·경진대회

- 생활폐기물 수집운반 안전점검 및 실태조사
- 생활계 유해폐기물 처리계획 및 추진성과 분석
- 음식물류 폐기물 관리 지자체 성과평가
- 공공집단급식소 남은음식물 감량 경진대회
- 음식물 다량배출사업장 관리 수용성 확보

자원순환 정보 보급

- 폐기물 법령집 발간·배부
- 시·도 자원순환업무계획 발간·배부
- 내 손안의 분리배출 앱 Q&A 사례집 발간·배부
- 해외 자원순환 정보 제공



한국폐기물협회 회원현황

(2023. 1. 기준)

구분	회원명(146)	
특별(1)	환경부 자원순환국	
기관(2)	한국환경공단, 수도권매립지관리공사	
지자체 (86)	광역 (17)	서울특별시, 부산광역시, 인천광역시, 대구광역시, 광주광역시, 대전광역시, 울산광역시, 세종특별자치시, 경기도, 강원도, 충청북도, 충청남도, 경상북도, 경상남도, 전라북도, 전라남도, 제주특별자치도
	기초 (69)	안산시, 동두천시, 용인시, 남양주시, 춘천시, 태백시, 속초시, 고성군, 청주시, 옥천군, 영동군, 음성군, 공주시, 당진군, 남원시, 군산시, 정읍시, 진안군, 무주군, 부안군, 여주시, 진도군, 구례군, 해남군, 포항시, 경주시, 영주시, 문경시, 의성군, 영덕군, 울릉군, 의령군, 고성군, 산청군, 함양군, 군포시, 송파구, 익산시, 청송군, 목포시, 임실군, 구미시, 창녕군, 구로구, 합천군, 남해군, 충주시, 양주시, 논산시, 태안군, 군위군, 금천구, 마포구, 부여군, 거창군, 횡성군, 하동군, 웅진군, 광주 북구, 광주 동구, 광주 서구, 거제시, 인제군, 은평구, 인천 서구, 강릉시, 부천시, 함안군, 나주시
단체 (32)	한국포장재재활용사업공제조합, 한국순환자원유통지원센터, 한국건설자원공제조합, 한국건설자원협회, 한국건설폐기물수집운반협회, 한국자원순환에너지공제조합, 한국음식물자원화협회, 한국폐기물재활용공제조합, 대한타이어산업협회, 한국생활폐기물중앙회, 한국전지재활용협회, 한국자원재활용협회, 한국자원순환공제조합, 한국자원순환단체총연맹, 한국자동차자원순환공제조합, E-순환거버넌스, 한국바이닐환경협회, 한국석유재활용협회, 한국재생플라스틱제조업협동조합, 한국농수산재활용사업공제조합, 한국시멘트협회, 한국열환경공학회, 한국폐자원에너지협의회, 한국폐기물자원순환학회, 국제자원순환산업전조직위원회, 한국목재재활용협회, 한국음식물RFID종량기협회, 한국의료폐기물공제조합, 한국생활폐기물기술협회, 자원순환사회연대, 자원순환보증금관리센터, 한국플라스틱단일재질공제조합	
기업 (25)	선전엔지니어링종합건축사사무소, 인선이엔티(주), (주)한국종합기술, 한라산업개발(주), 리클린홀딩스, 삼성전자(주), 환경에너지솔루션, (주)에이씨아이케이칼아시아, 그린에너지개발(주), (주)포스벨글로벌, (주)장형기업, (주)한국시거스, (주)지엔피, 엔백(주), 한경시설관리(주), SK지오센트릭, (주)에이엠특장, (주)엘디카본, SK에코플랜트(주), SKC(주), (주)한내포티, (주)에스쓰리알, 한국전력기술(주), 주식회사 비츠로넥스텍, (주)동명기업	



한국폐기물협회 회원가입 안내

회원가입 대상

- ▶ 폐기물관리법 제4조·제5조에 따른 지방자치단체
 - ▶ 폐기물처리업자 또는 폐기물처리 신고자
 - ▶ 폐기물과 관련된 협회·학회 또는 조합 등 단체
 - ▶ 그 밖에 사업장폐기물을 배출하는 자 등 폐기물 관련 업무에 종사하는 자
- ※ 폐기물관리법 제58조의2 및 시행령 제36조의2, 협회정관 제5조

회비

- ▶ 한국폐기물협회 회비규정 제6조(회비) 및 별표 1, 2

(단위 : 원)

회원	구분	연회비	입회비
지방 자치단체	특별시, 광역시	15,000,000	300,000 ~ 500,000
	도, 특별자치시, 특별자치도	7,500,000	
	시·군·구	3,000,000	
기관회원	정부 산하기관	15,000,000	300,000 ~ 500,000
	광역지자체 산하기관	7,500,000	
	기초지자체 산하기관	3,000,000	
단체회원	협회, 조합, 단체	전년도 연간 예산에 따라 1,500,000 ~ 22,500,000	500,000
	학회	750,000	300,000
기업회원	매출 천억이상	3,000,000	1,000,000
	매출 천억미만	1,500,000	500,000

※ 2023년도 회원가입시 입회비 및 연회비 면제

※ 회비 납부 근거

- 행정안전부 「지자체 예산편성 운영기준」 별표11(세출예산 성질별 분류) 제1호사목7) 한국폐기물협회비 (2014. 7. 30. 개정)

■ 공공요금 및 제세

사. 법령 또는 협약에 의한 협회비 등의 부담금

- 1) 지방자치법 제152조에 따라 구성된 행정협의회 부담금
- 2) 소방협회비
- 3) 전기안전협회비
- 4) 한국지역정보개발원 분담금

- 5) 지방자치법 제165조에 따라 설립된 전국적 협의회 부담금
- 6) 한국상·하수도협회비
- 7) 한국폐기물협회비(폐기물관리법 시행령 제36조의3) 등

회원가입 절차

가입 신청

지방자치단체 회원
입회원서 제출

납부 통보

입회원서 접수 및
회비 납부 통보

회비 납부

입회비 및
연회비 납부

가입 완료

회비 납부 확인 후
회원증 및 정관 송부

회원가입 문의

- ▶ 문 의 : 02-2680-7000
- ▶ 홈페이지 : www.kwaste.or.kr