



우리 가족이 지구를 사랑하는 방법 쓰레기 분리배출



※ 리플렛 수정 시 참고사항(지자체)

- 빨간 박스 안의 내용은 지자체의 폐기물 처리특성 및 배출기준 등을 반영하여 지자체에서 수정 및 보완합니다.
- 페이지 등 기타사항은 지자체에서 꼼꼼히 감수하여 완성합니다.


CONTENTS

1. 분리배출 왜 해야 하나요?	3
2. 우리 집 폐기물 분류 및 배출 방법	5
3. 재활용품	
3.1. 종이류	6
3.2. 종이팩	7
3.3. 금속캔	8
3.4. 고철류	8
3.5. 유리병류	9
3.6. 플라스틱 용기류	10
3.7. 비닐류(필름류)	10
3.8. 스티로폼 완충재	11
3.9. 기타	12
4. 폐가전제품 및 대형폐기물	13
5. 음식물류폐기물	14
6. 유해폐기물	15
7. 불연성폐기물	16
8. 폐기물 배출 요일 및 시간	17
9. 분리배출 문의처	18
[부록] 분리 배출 품목 사전	19



01. 분리배출 왜 해야 하나요?

1995년에 도입된 **쓰레기종량제**와 **재활용품 분리수거제도**를 통해 폐기물의 발생량은 감소하고 재활용량은 증가하였습니다.



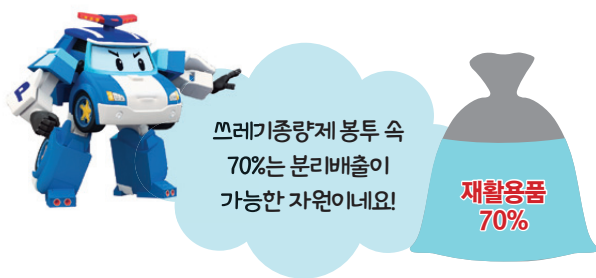
광물자원의 90%, 에너지의 97% 이상을 수입하는 우리나라는 특히 자원 재활용이 중요합니다.



여전히 많은 양의 자원들이 재활용될 수 있음에도 불구하고 소각, 매립되고 있습니다.

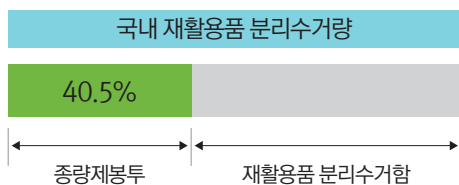


국내에서 버려지는 쓰레기종량제 봉투 속을 살펴보면 70%는 재활용품으로 분리 배출할 수 있는 자원입니다.



분리배출을 제대로 하면 연간 약 5억 매의 종량제 봉투를 절약할 수 있고, 약 3천억 원 상당의 종량제 봉투 구매비용을 절약할 수 있습니다.

종량제봉투 구매 현황	
· 국내 연간 약 7억 매 구매	쓰레기종량제 봉투
· 연간 약 4천억 원 소비	
· 1가구당 연간 39매 구매	쓰레기종량제 봉투
· 연간 약 2만 4천 원 소비	



전체 재활용품 분리수거량의 40.5%는 종량제 봉투에서 다시 분리된 양이라는 사실, 알고 계셨나요?



아직도 폐기물이 “쓰레기”로만 보이시나요? 분리배출 된 폐기물은 재활용을 통해 다시 자원이 됩니다.

폐기물의 재탄생



폐기물의 자원화는 우리 가족의 분리배출에서 시작합니다.

분리배출의 핵심 4가지



비운다

용기 안에 담겨있는 내용물은
깨끗이 비우고 배출합니다.



헹군다

재활용품에 묻어있는 이물질,
음식물 등은 닦거나
한번 헹궈서 배출합니다.



분리한다

라벨 등의 다른 재질 부분은
제거하여 배출합니다.



섞지않는다

분리수거함에 넣을 수 있는
재질의 품목만 넣도록 합니다.

02. 우리 집 폐기물 분류 및 배출방법

폐기물 분류	배출 방법	쪽수
재활용품	<p>재질별로 분류하여 아래의 분리수거함 및 별도의 전용수거함으로 배출한다.</p> <p><input checked="" type="checkbox"/> 해당 분리수거함에 적합한 품목인가? 타 재질이 섞이지 않았는가?</p> 	6
폐가전제품 및 대형폐기물	<p>대형 폐가전제품</p>  <ul style="list-style-type: none"> · 무상 방문 수거 · 소형 폐가전제품 병행 수거 가능 <p>대형 폐기물</p>  <p>배출스티커 인터넷 신청 재활용센터</p>	13
음식물류폐기물	<p><input checked="" type="checkbox"/> '일반쓰레기'로 분류되는 것도 있으니 꼼꼼히 확인!</p>  <p>RFID 기반 납부칩·스티커 종량제봉투</p>	14
유해폐기물	<p>폐건전지, 폐형광등, 폐의약품</p> <p>전용수거함 이용</p>	15
가연성폐기물 및 불연성폐기물	 <p>쓰레기 종량제 봉투</p>  <p>전용 PP마대, 전용마대 등</p>	16
기타 폐기물	<p>연탄재 등</p> <p>마대 등을 이용하여 따로 배출</p>	16

※ 폐기물 배출방법은 지자체별로 차이가 있으므로 상세페이지에서 정확히 확인하세요.

03. 재활용품

종이류



※ (지자체별 강조사항 추가) 예시 : 종이팩과 구분하여 배출하는 것이 중요합니다.

신문




- 물기에 젖지 않도록 하고 반듯하게 펴서 차곡차곡 쌓은 후 묶어서 배출한다.
- 다른 재질류(비닐 등)나 기타 오물이 섞이지 않도록 한다.

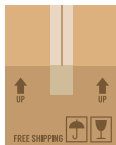
책자 · 노트



- 다른 재질 부분(플라스틱 표지, 스프링 등)은 가급적 제거하여 배출한다.



상자류



- 상자에 붙어있는 테이프, 철판, 택배영수증 등 이물질들을 제거한 후 압착하여 배출한다.



종이류로 배출하면 안되는 품목




다른 재질과 혼합 구성된 종이



감열지(영수증)



금박지, 은박지




다른 재질이 혼합된 벽지
(천연재료 벽지, PVC코팅 벽지 등)



종이가 아닌 소재



부직포



나염지




플라스틱합성지

오염된 종이



기름 오염



음식물 오염

쓰레기종량제 봉투로 배출하세요!

종이팩

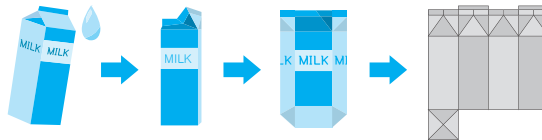


※ (지자체별 강조사항 추가) 예시 : 종이팩은 일반폐지와 분리해서 배출해주세요. 분리수거함이 없다면 비닐봉투 등에 담아 종이류와 구분하여 배출합니다.

종이팩



- 내용물을 비우고 물로 헹군다.
- 종이팩을 펴서 말리거나 압착하여 배출한다.
- 빨대, 비닐 등 다른 재질 부분은 제거하여 배출한다.
- 일반폐지와 혼합하여 배출하지 않도록 주의한다.



가정 경제에 도움이 되는 TIP

- 동 주민센터에서 일정량의 종이팩을 화장지로 교환할 수 있습니다.
- 자세한 정보는 홈페이지(www.000.co.kr) 방문 또는 000-0000으로 문의 바랍니다.

종이컵



- 내용물을 비우고 물로 한번 헹군 후 압착하여 봉투에 넣거나 한데 묶어 배출한다.



종이류와 종이팩은 왜 구분하여 버려야 할까요?

서로 다른 공정, 서로 다른 재활용 제품 생산

종이류와 종이팩은 재활용 공정의 차이로 인해서 종이류는 새 종이로, 종이팩은 화장지, 미용 티슈와 같은 서로 다른 제품으로 재탄생합니다.

종이팩 분리수거의 경제적 효과

우리나라에서 배출되는 연간 약 7만 톤의 종이팩 중 70%가 재활용되지 못하고 있습니다. 이 종이팩만 재활용해도 연간 105억 원의 경제적 비용을 회수할 수 있으며, 우리나라 인구의 1/3 이상(1,750만 명)이 1년간 사용할 수 있는 50m 화장지 2억1천 롤을 생산할 수 있습니다.

03. 재활용품

금속캔



철캔, 알루미늄캔

· 내용물을 비우고 가능한 압착하여 배출한다.



담배꽂초 등 이물질을
넣지마세요!

· 플라스틱 뚜껑 등
다른 재질 부분은 제거한다.



플라스틱 뚜껑

부탄가스, 살충제용기



· 구멍을 뚫어 내용물을 비운 후 배출한다.



잠깐! 주의하세요.

※ 다 사용한 부탄가스 통이라도
안전사고의 위험이 있으므로 구멍을 뚫을 때는
통풍이 잘되는 안전한 곳에서 노즐을 눌러
가스를 모두 제거한 뒤에 뚫어야 합니다.



고철류

※ (지자체별 강조사항 추가) 예시 :

이물질이 섞이지 않도록 한 후 봉투에 넣거나 끈으로 묶어서 배출한다.

고철



비철금속



소화기

· 소화기는 소방서로
배출합니다.



유리병류



※ (지자체별 강조사항 추가) 예시:
내열식기, 도자기편류는 해당되지 않으며 분리하여 배출합니다.



- 내용물을 깨끗이 비우고, 담배꽂초 등 이물질질을 넣지 말고 배출한다.
- 내열식기, 도자기편류 등은 별도로 분리하여 배출한다.
(16쪽 불연성폐기물 배출방법 참조)

〈유리병류가 아닙니다!〉



거울 전구 깨진유리 도자기류 내열식기류

가정 경제를 위한 TIP! 빈 병 보증금 제도로 환급 받는 법

빈병 보증금 제도란?

- 사용된 유리용기를 회수하고 재사용을 촉진하기 위해 제품의 가격에 〈빈용기보증금〉을 포함시켜 판매한다.
- 소비자는 유리용기의 제품을 구입한 후, 빈병보증금 제품을 취급하고 있는 슈퍼, 대형마트 등의 소매점에 반환하면 〈빈용기보증금〉을 다시 돌려받을 수 있다.

※ 빈용기보증금 상담센터 : 1522-0082



환불 가능한 유형

재사용 병 (환불 가능)



병뚜껑과 라벨에
보증금 환불 문구가 있는 경우
(소주, 맥주, 청량음료 등)

재활용 병 (환불 불가능)



유리분리 배출표시가 있는 경우
(드링크 병, 소형 주스 등)

얼마를 돌려받을 수 있나요? (2016년 기준)

※ 2016년 7월 1일부터 보증금 환불 거부 신고시 최대 5만원까지 보상해드립니다.

190ml 미만	190ml 이상 ~ 400ml 미만 소주, 맥주, 콜라, 사이다 등	400ml 이상 ~ 1,000ml 미만 중·대형 맥주 등	1,000ml 이상 대형 주스류 등
20원	40원	50원	100원 이상 ~ 300원 이하

빈병 재사용을 위해
지켜주세요!



내용물 비우기



이물질 넣지 않기



깨뜨리지 않기



색상별 분류

03. 재활용품

플라스틱 용기류




※ (지자체별 강조사항 추가) 예시 : 내용물을 반드시 비워주세요.

플라스틱 용기류 (페트병 등)



- 음식물 등 내용물을 깨끗이 비우고, 다른 재질로 된 부분(부착상표 등)은 제거하여 압착하여 배출한다.



부착상표 제거

기타 플라스틱류



- 다른 재질 부분은 제거한 후 배출한다.

제외품목

알약 포장재, 칫솔, 카세트테이프, 여러 재질이 섞이고 분리가 어려운 제품
→ 쓰레기종량제 봉투

비닐류 (필름류)



※ (지자체별 강조사항 추가) 예시 : 플라스틱 용기류와 구분하여 배출하는 것이 중요합니다.



- 내용물을 비우고 다른 재질로 된 부분(부착상표 등)을 제거한 후 배출한다.
- 흠날리지 않도록 봉투에 담거나 묶어서 배출한다.
- 음식물 등 이물질이 묻었으면 씻어서 배출하며 이물질 제거가 어려운 경우 쓰레기종량제 봉투로 배출한다.

스티로폼 완충재

※ (지자체별 강조사항 추가) 예시:

이물질을 제거하고 플라스틱 용기류, 비닐류와 구분하여 배출하도록 합니다.



- TV, 냉장고 등 포장·운반에 사용된 스티로폼은 되도록 제품구입처로 반납한다.
- 농·수·축산물의 포장에 사용된 스티로폼은 내용물을 완전히 비우고 부착상표 등을 제거한다. 이물질이 묻었다면 씻어서 배출한다.

제외품목

- 음식물 등 이물질이 많이 묻어있거나 타 물질로 코팅된 스티로폼은 제외한다.
- 과일 개별포장용 스폰지(팬캡)은 비닐류로 배출한다.

재활용 용기류 버릴 때 이것을 주의!



용기 안의 내용물, 이물질은 깨끗하게 비워주세요!



담배꽂초



음식물



못



기타 내용물

생활 속 적용방법 다 먹은 컵라면 용기 안에는 여전히 음식물 찌꺼기가 남아있을 수 있습니다. 물에 한 번 행군 후 버리면 재활용이 쉬워집니다.



용기 밖의 부착상표 등 타 재질 부분은 제거해주세요!



페트병

부착상표 제거
↓ 배출
쓰레기종량제
봉투



유리병

철, 알루미늄
뚜껑 제거
↓ 배출
금속캔
/ 고철류



생활 속 적용방법 반찬을 살 때 담아주는 일회용 스티로폼 접시를 버릴 때는 포장되어 있던 투명 랩을 깔끔하게 제거하고, 접시 안에 이물질이 남아있지 않도록 물에 한 번 행군 후 버리면 재활용이 쉬워집니다.

03. 기타 재활용 가능자원

의류 및 원단류

- 물기에 젖지 않도록 마대 등에 담거나 묶어서 배출한다.
- 자치단체 또는 정식 인허가 받은 재활용사업자가 비치한 수거함에 배출한다.

폐식용유

- 음식물 등 이물질이 섞이지 않게 모아 폐식용유 전용수거함에 배출한다.

영농 폐기물류

- 농약 용기 : 내용물을 완전히 사용한 후 유리병, 플라스틱 용기별로 구분하여 뚜껑을 분리한 후, 마대 등에 따로 넣어 배출한다.
- 농촌 폐비닐 : 하우스용 비닐과 멀칭용 비닐을 구분하여 흙과 자갈, 잡초를 털어낸 후 운반이 쉽도록 묶어서 마을 공동집회장 또는 수거·운반차량 진입이 가능한 일정 장소에 보관한다.

폐형광등

- 폐형광등은 유해물질을 포함하고 있으므로 깨지지 않도록 주의하여 폐형광등 전용수거함에 배출한다.
- 깨진 형광등도 수거원이 다치지 않도록 신문지 등으로 감싸서 폐형광등 전용수거함에 배출한다.

재활용이 가능한 형광등의 종류



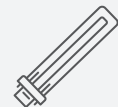
직관형 형광램프
(FL)



환형(원형)형광램프
(FCL)



안정기 내장형램프
(CFL)



컴팩트형 램프
(FPL)

폐건전지

- 전지를 제품에서 분리하여 배출한다.
- 주요 거점(동 주민센터·아파트의 폐형광등·폐건전지 일체함 또는 편의점, 아파트 동별 우편함 등)의 전용수거함에 배출한다.



휴대폰배터리는 어떻게 버릴까요?

- 휴대폰배터리는 휴대폰과 함께 배출한다.(13쪽 소형 폐가전제품 배출 방법 참조)

※ 폐형광등과 폐건전지는 유해폐기물(p.15)이므로 위의 분리배출요령에 따라 안전하게 배출합니다.

04. 폐가전제품 및 대형폐기물

폐가전제품

대형

냉장고, 세탁기, 에어컨, TV



폐가전제품 무상방문 수거 서비스 이용

· 수거기사가 직접 가정을 방문하여 무거운 폐가전제품을 수거해 가는 서비스이다.

사전예약방법

· 전화 : 1599-0903

대상품목

· 카카오톡 ID : 폐가전무상방문수거
· 인터넷 홈페이지 : www.15990903.or.kr

분류	품목
대형가전	냉장고, 세탁기, 에어컨, TV, 전기오븐렌지, 공기청정기, 식기세척기, 식기건조기, 복사기, 자동판매기, 런닝머신, 냉온정수기, 전자레인지
세트품목	전축(구형 오디오 세트), PC세트(본체+모니터)
소형가전 (5개 이상)	수량기준 5개 이상 동시 배출 품목 팩시밀리, 음식물처리기, 전기비데, 전기히터, 전기밥솥, 프린터, 가습기, 선풍기, 청소기, 노트북 등 소형가전

※ 소형가전 단독 배출은 불가능하며, 5개 이상 또는 대상품목 배출 시 방문 수거
※ 단, 폐가구(장롱 등), 전기장판, 악기(피아노 등)는 수거 불가
※ 가정배출에 한하며, 영업행위 사업자는 제외

소형

휴대전화, 카메라, 노트북,
전기히터, 가습기, 선풍기 등

예시

- 재활용품과 함께 배출한다.
- 동 주민센터 및 아파트 내 비치된 전용수거함으로 배출한다.
- 5개 이상 모아서 <폐가전제품 무상방문 수거 서비스> 이용한다.

휴대전화 배출 TIP

1. 중고 휴대전화 판매 :

- 우체국에서 중고 휴대전화를 매입하며, 매입가는 기종에 따라 결정됨

2. 중고 휴대전화 기부 :

- 기부된 휴대전화는 소외계층을 위한 기금으로 활용되며, 착불택배로 배송도 가능
- 자세한 사항은 홈페이지(<http://nanumphone.k-erc.kr>) 참조

대형폐기물

장롱, 식탁, 싱크대,
침대 목재 및 매트리스,
의자, 장식장, 화장대

종량제 봉투에 담기 어려운
기타 대형폐기물

예시

- 인터넷 홈페이지나 동 주민센터에 배출신고 후 배출한다.
전화 : 1599-0000 인터넷 : www.0000.co.kr

※ 대형폐기물의 수수료 등 자세한 사항은 홈페이지(www.0000.com)에서 확인할 수 있습니다.

05. 음식물류폐기물

음식물류폐기물 배출요령

① 물기를 짰다 찌서 최대한 수분을 제거한 후 배출한다.



② 일회용 비닐봉지, 나무젓가락, 이쑤시개 등 음식물쓰레기 외의 이물질은 제거한다.

③ 길이가 긴 채소류와 덩어리가 큰 수박 등은 잘게 썰어 부피를 줄여서 배출한다.

④ 배출 요일(월~토요일, 일요일 수거 불가) 및 배출시간(일몰 후 문전배출)을 지킨다.

음식물류폐기물이 아닙니다!

음식물류폐기물은 사료화 및 퇴비화 공정 등을 통해 재활용되며, 바이오가스화를 통해 자동차 연료 등의 에너지로도 재활용됩니다.

수분이 적고
딱딱해서 재활용하기
어려운 부분이에요!



성상기준	품목					
파쇄성	 섬유질 많은 껍질 (양파, 마늘, 옥수수)	 뿌리 (파, 미나리)	 줄기, 대 (옥수수대, 고추대)	 껍데기 (갑각류, 어패류)	 뼈 (닭 등의 뼈다귀, 생선뼈)	 핵과류의 씨
복합성	 티백	 한약재				
유해성	 복어 내장					쓰레기종량제 봉투로 배출

06. 유해폐기물

유해폐기물! 더 신경 써서 분리배출 해요!

왜 분리배출 해야 할까요?

폐형광등

형광등 안에는 유해물질인 수은이 함유되어 있다. 인체에 위험한 수은이 노출되지 않도록 깨어지지 않게 주의하여 전용수거함에 안전하게 배출한다.



폐건전지

폐건전지는 망간, 수은, 카드뮴 등 중금속 유해물질을 함유하고 있다. 환경오염 및 인체에 치명적인 질병을 일으킬 수 있으므로 전용수거함에 안전하게 배출한다.



폐의약품

가정 내 폐의약품이 매립되거나 도시하수로 배출될 경우 공기, 토양, 수질 등의 환경오염을 유발하고 생태계 교란의 원인이 된다. 폐의약품은 모아서 약국에 비치된 전용수거함으로 배출한다.



폐의약품 이렇게 버리세요!



1차 포장재
투입가능



2차 포장재
투입불가

- 가정에서 배출되는 폐의약품은 약국, 보건소(보건의료원 포함), 보건지소 또는 보건진료소로 배출한다.
- 사용 가능한 의약품은 복약지도를 받도록 한다.
- 1차 포장재는 폐의약품 전용수거함에 배출할 수 있으나, 2차 포장재는 배출할 수 없다.

07. 불연성폐기물

※ 불연성폐기물의 처리는 지자체별로 조금씩 다르므로
지자체의 처리 기준에 맞게 분리배출요령을 작성

불연성 폐기물

※ (지자체별 강조사항 추가) 예시 : 소량일 경우 쓰레기종량제 봉투로 배출합니다.

백열전구, 깨진 유리, 내열유리,
사기그릇, 도자기, 화분, 타일 등



전용 PP마대에
담아 배출

그 밖의 <전용 PP마대> 이용 품목
※ 지자체별 배출 기준 명시

품목	관련내용
페인트통	남은 페인트는 굳혀 배출한다.
건설폐기물	집수리 등으로 발생한 5톤 미만의 건설폐기물

연탄재는 어떻게 분리배출 할까요?



가정에서 발생한 연탄재는 투명 비닐봉지 등에 담아 배출한다.

정기수거일 : ※ 각 지자체별 특성을 반영하여 배출기준 기재

배출 장소 : ※ 각 지자체별 특성을 반영하여 배출기준 기재



08. 폐기물 배출 요일 및 시간

※ 지자체별 특성을 반영하여 작성

예시 1 **배출시간** : 일몰 후 ~ 저녁 9시까지
배출방법 : 품목별(일반, 음식, 재활용품) 구분하여 지정된 장소와 시간에 배출
대 상 : 단독주택(연립주택, 다세대 주택 등)

읍·면·동	구분	일	월	화	수	목	금	토
조치원읍	생활폐기물		○	○	○		○	○
	음식물류폐기물		○	○	○		○	○
	재활용품					○		
	대형폐기물				○			
	특수규격마대		○	○	○		○	
전의면	생활폐기물		○	○	○	○	○	○
	음식물류폐기물		○	○	○	○	○	
	재활용품			○				
	대형폐기물				○			
	특수규격마대		○	○	○		○	○
⋮	⋮	⋮	⋮	⋮	⋮	⋮	⋮	⋮

예시 2 **배출시간** : 일몰 후 ~ 저녁 9시까지
배출방법 : 품목별(일반, 음식, 재활용품) 구분하여 지정된 장소와 시간에 배출

동명	배출요일	배출지역(새주소)
가산동	일·화·목	가산로 100~156(짝수호), 가산디지털1로 1~120, 가산디지털2로 9~53, 남부순환로 1260~1304, 남부순환로 108·110·112길, 범안로 1121~1144, 벚꽃로 38·40·42·44·46가·46나·46다·48·50·52길, 벚꽃로56길 8~102, 시흥대로145·149·149가·151·153길, 서부샛길 264~486
	월·수·금	가산로 89~157(짝수호), 가산로3·3가·5·7·9길, 가산디지털1로 128~233, 가산디지털2로 95~187, 디지털로 9·10·11·12길, 두산로3·3가·5·9·9가·11길, 벚꽃로 148~298, 벚꽃로24·26길, 벚꽃로56길 174~198, 서부샛길 528~732
독산1동	일·화·목	
	월·수·금	
⋮	⋮	⋮

09. 분리배출 문의처

※ 지자체별 특성을 반영하여 작성

청소업무 담당부서 전화번호 ※예시(내용참고 : 성남시청)

성남시청 청소행정과 000-000-0
생활폐기물, 종량제 봉투 제작 공급 업무

중원구청 환경위생과 청소행정팀 000-000-0
중원구 관내 가로청소 및 생활폐기물 수집 운반

수원구청 환경위생과 청소행정팀 000-000-0
수정구 관내 가로청소 및 생활폐기물 수집 운반

분당구청 환경위생과 도시미관과·청소행정팀 000-000-0
중원구 관내 가로청소 및 생활폐기물 수집 운반

동 주민센터 전화번호

수정구	중원구	분당구
신흥 1동 729-0000 신흥 2동 729-0001 신흥 3동 729-0002 태평 1동 729-0003 태평 2동 729-0004 ⋮	성남동 729-0005 중앙동 729-0006 금광 1동 729-0007 ⋮	분당동 729-0008 수내 1동 729-0009 수내 2동 729-0010 ⋮

재활용센터 연락처

연번	동명	소재지	상호	대표자	전화	사업장면적(m ²)	비고
1	삼양동	삼양로219	삼양자원	삼양자원	000-000-0000	89	⋮
2	⋮	⋮	⋮	⋮	⋮	⋮	⋮
3							⋮
4							⋮

분리 배출 품목 사전

※ 품목별 분리 배출 방법을 지자체별 여건과 특성을 반영하여 기입



분리배출 어렵지 않습니다! 그동안 어떻게 배출해야 할지 어려웠던 품목을 사전에서 찾아보세요!

사전이용법

품 목 : 가나다라 순으로 나열되어 있습니다.

이용방법 : 배출방법을 알고 싶은 품목을 사전에서 찾아본 후 폐기물 분류를 확인합니다.
해당 페이지에 명시된 배출요령대로 폐기물을 배출합니다.

사전 용어 설명

구분마크 : 해당 폐기물의 분류를 나타냅니다.

배출방법 : 배출 시 주의해야 할 사항 및 처리방법 명시하였습니다.

구분마크별 배출방법

구분마크	배출요령	페이지
종 이	〈종이류〉 배출방법을 준수하여 배출	6
종이팩	〈종이팩〉 배출방법을 준수하여 배출	7
금속캔	〈금속캔〉 배출방법을 준수하여 〈분리수거함〉으로 배출	8
고 철	〈고철류〉 배출방법을 준수하여 〈분리수거함〉으로 배출	8
유리병	〈유리병류〉 배출방법을 준수하여 〈분리수거함〉으로 배출	9
플라스틱	〈플라스틱 용기류〉 배출방법을 준수하여 〈분리수거함〉으로 배출	10
비 닐	〈비닐류(필름류)〉 배출방법을 준수하여 배출	10
스티로폼	〈스티로폼 완충재〉 배출방법을 준수하여 배출	11
의 류	〈의류 및 원단류〉 배출방법을 준수하여 배출	12
가전제품	〈대형, 소형 폐가전제품〉 배출방법을 준수하여 배출	13
대 형	〈대형폐기물〉 배출 방법 준수하여 배출	13
음식물	〈음식물류폐기물〉 배출방법을 준수하여 배출	14
유 해	〈유해폐기물〉 배출방법을 준수하여 배출	15
불연성	불에 타지 않는 폐기물이므로 〈불연성폐기물〉 배출 방법을 준수하여 배출	16
종량제봉투	재활용이 어려운 폐기물로서 쓰레기종량제 봉투로 배출	-
전용함	지역 내 비치된 해당 제품의 〈전용수거함〉으로 배출	-
전문시설	판매처, 구입처 또는 전문처리시설을 통해 처리 또는 배출	-
주 의	안전에 주의를 기울여 처리해야 하는 폐기물	-

가		
품목	구분	배출방법
가격표	종이	종이류로 배출
가구류	대형	대형폐기물로 배출
가발	종량제봉투	종량제 봉투로 배출
가방(가죽, 천)	종량제봉투 대형	종량제 봉투에 담을 수 없다면 대형폐기물로 처리
가습기	가전제품	폐가전제품으로 배출
가위	종량제봉투	종량제 봉투로 배출
개수대	대형	대형폐기물로 배출
개집	대형	대형폐기물로 배출
깨진 유리	종량제봉투	종량제 봉투로 배출
거울	불연성 대형	크기, 수량에 따라 해당 폐기물로 배출
건강기구	대형	대형폐기물로 배출
걸레	종량제봉투	종량제 봉투로 배출
계산기	종량제봉투	종량제 봉투로 배출
계란껍질	종량제봉투	종량제 봉투로 배출
고무장갑	종량제봉투	종량제 봉투로 배출
골판지	종이	종이류로 배출
골프공	종량제봉투	종량제 봉투로 배출
골프 클럽 백	대형	대형폐기물로 배출
공구류(철)	고철	다른 재질이 많이 섞인 제품은 분리해서 배출하며, 분리가 어렵다면 쓰레기 종량제 봉투로 배출
공기주입기(자전거 등)	종량제봉투 대형	종량제 봉투에 담을 수 없다면 대형폐기물로 처리
공기청정기	가전제품	폐가전제품으로 배출
과일 개별 포장용 스폰지(편캡)	비닐	비닐류로 배출
광고전단지	종이	단, 비닐코팅된 종이는 쓰레기종량제 봉투 배출
구두, 샌들, 슬리퍼	의류 종량제봉투	의류 및 원단류 배출 방법을 참고하여 배출하거나 종량제 봉투로 배출
국자	고철	대상 : 금속, 비금속 국자
	플라스틱	대상 : 플라스틱 국자
	종량제봉투	대상 : 나무 국자

그릇	불연성	대상 : 도자기·유리그릇
	고철	대상 : 금속, 비금속그릇
	플라스틱	대상 : 플라스틱 그릇
기름(기계)	전문시설	전문처리시설로 배출
기름(식용)	전용함	전용수거함으로 배출
기타(악기)	대형	대형폐기물로 배출

나		
품목	구분	배출방법
나무젓가락	종량제봉투	종량제 봉투로 배출
나무조각, 나뭇가지, 나무줄기	종량제봉투 대형	종량제 봉투에 담을 수 없다면 대형폐기물로 처리
나사(못)	고철	고철로 배출
나침반	종량제봉투	종량제 봉투로 배출
낙엽, 고엽	종량제봉투	쓰레기종량제 봉투로 배출
낚시대	대형	대형폐기물로 배출
난로	대형 가전제품	대형폐기물 또는 가전제품으로 배출
낫	고철	고철로 배출
내열식기류	불연성	불연성폐기물로 배출
냄비	고철	대상 : 철, 알루미늄 냄비
	불연성	대상 : 유리 냄비
냄비뚜껑(강화유리)	종량제봉투	쓰레기종량제 봉투로 배출
냉장고(냉동고)	가전제품	폐가전제품으로 배출
노트북	가전제품	폐가전제품으로 배출
농구공	종량제봉투	쓰레기종량제 봉투로 배출
농약용기	주의	내용물을 다 사용한 후 따로 봉투에 담아 배출

다		
품목	구분	배출방법
다리미	가전제품	폐가전제품으로 배출
다리미판	대형	대형폐기물로 배출
도끼	종량제봉투	쓰레기종량제 봉투로 배출
도마	종량제봉투	대상 : 나무 도마
	플라스틱	대상 : 플라스틱 도마

도자기류	불연성	불연성폐기물로 배출
돋보기	종량제봉투	종량제 봉투로 배출
돗자리	대 형	대형폐기물로 배출
뚝배기	불연성	불연성폐기물로 배출
드럼통	대 형	대형폐기물로 배출
디지털카메라	가전제품	폐가전제품으로 배출

라		
품목	구분	배출방법
라디오	가전제품	폐가전제품으로 배출
라이터 (일회용)	종량제봉투 주 의	모두 사용한 후 종량제 봉투로 배출
라켓 (배드민턴, 테니스 등)	종량제봉투 대 형	종량제 봉투에 담을 수 없다면 대형으로 처리
락카스프레이	금속캔 주 의	금속캔(부탄가스통) 배출방법 참고
랩(사용 후)	종량제봉투	사용한 랩은 쓰레기 종량제 봉투로 배출
랩의 심	종 이	종이류로 배출
런닝머신	가전제품	폐가전제품으로 배출
레인코트(우비)	종량제봉투	쓰레기종량제 봉투로 배출
롤러 스케이트, 블레이드	종량제봉투	쓰레기종량제 봉투로 배출
리모컨	종량제봉투	건전지는 전용수거함으로 따로 배출
리코더 (플라스틱)	플라스틱	플라스틱으로 배출
립스틱용기	종량제봉투	쓰레기종량제 봉투로 배출
LED전구	종량제봉투	쓰레기종량제 봉투로 배출

마		
품목	구분	배출방법
마스크	종량제봉투	쓰레기종량제 봉투로 배출
마요네즈용기	플라스틱	플라스틱으로 배출
마우스	가전제품	폐가전제품으로 배출
마우스패드	종량제봉투	쓰레기종량제 봉투로 배출
마이크	불연성	불연성폐기물로 배출
마커펜, 만년필	종량제봉투	쓰레기종량제 봉투로 배출

매트, 매트리스	대 형	대형폐기물로 배출
맥주병뚜껑 (철,알루미늄)	고 철	고철로 배출
머그컵 (도자기류)	불연성	불연성폐기물로 배출
머리카락	종량제봉투	쓰레기종량제 봉투로 배출
머플러 (목도리)	종량제봉투	쓰레기종량제 봉투로 배출
메가폰 (플라스틱)	플라스틱	플라스틱으로 배출
면도기 (일회용)	종량제봉투	쓰레기종량제 봉투로 배출
면도칼	종량제봉투 주 의	수거원이 다치지 않도록 종이 등으로 감싸서 배출
면봉	종량제봉투	쓰레기종량제 봉투로 배출
멸균팩	종량제봉투	쓰레기종량제 봉투로 배출
명함	종 이	종이류로 배출
명함지갑	종량제봉투	쓰레기종량제 봉투로 배출
모니터 (컴퓨터, TV)	가전제품	폐가전제품으로 배출
모자(의류)	의 류 종량제봉투	의류 및 원단류 배출 방법을 참고하여 배출하거나 종량제 봉투로 배출
목발	대 형	대형폐기물로 배출
목재	종량제봉투 대 형	종량제 봉투에 담을 수 없다면 대형폐기물로 처리
못	고 철	고철로 배출
문갑, 문짝	대 형	대형폐기물로 배출
물티슈	종량제봉투	쓰레기종량제 봉투로 배출
밀짚모자	종량제봉투	쓰레기종량제 봉투로 배출

바		
품목	구분	배출방법
바나나껍질	종량제봉투	쓰레기종량제 봉투로 배출
바둑판	종량제봉투 대 형	종량제 봉투에 담을 수 없다면 대형폐기물로 처리
바베큐그릴	대 형	대형폐기물로 배출
밥그릇	불연성	불연성폐기물로 배출
밥상	대 형	대형폐기물로 배출
방석	종량제봉투	쓰레기종량제 봉투로 배출

빨대	플라스틱	플라스틱으로 배출
배낭	종량제봉투	쓰레기종량제 봉투로 배출
배드민턴공	종량제봉투	쓰레기종량제 봉투로 배출
백과사전	종 이	종이류로 배출
백열전구	불연성	불연성폐기물로 배출
베개	종량제봉투	쓰레기종량제 봉투로 배출
벨트	종량제봉투	쓰레기종량제 봉투로 배출
벼루	종량제봉투	쓰레기종량제 봉투로 배출
벽돌	불연성	불연성폐기물로 배출
벽시계	대 형	대형폐기물로 배출
보온병	종량제봉투	쓰레기종량제 봉투로 배출
복사기	가전제품	폐가전제품으로 배출
볼펜	종량제봉투	쓰레기종량제 봉투로 배출
볼풀공	플라스틱	플라스틱으로 배출
분무기 (플라스틱)	플라스틱	플라스틱으로 배출
분유 깡통	고 철	고철로 배출
붓	종량제봉투	쓰레기종량제 봉투로 배출
블라인드	대 형	대형폐기물로 배출
비닐봉지 (일회용)	비 닐	비닐로 배출
비닐장판	종량제봉투 대 형	종량제 봉투에 담을 수 없다면 대형폐기물로 처리
비닐코팅종이	종량제봉투	쓰레기종량제 봉투로 배출
(전기)비데	가전제품	폐가전제품으로 배출
비디오카메라	가전제품	폐가전제품으로 배출
비디오테이프	플라스틱	내부 필름은 분리하여 쓰레기종량제 봉투로 배출
빗, 헤어브러시	종량제봉투	쓰레기종량제 봉투로 배출

사		
품목	구분	배출방법
사다리	대 형	대형폐기물로 배출
사인펜	종량제봉투	쓰레기종량제 봉투로 배출
사전	종 이	종이류로 배출
사진	종량제봉투	쓰레기종량제 봉투로 배출
사진인화지	종량제봉투	쓰레기종량제 봉투로 배출

살균팩 (우유팩 등)	종이팩	종이팩으로 배출
삼(꽃삼)	종량제봉투	쓰레기종량제 봉투로 배출
삼(일반)	대 형	대형폐기물로 배출
상한 음식	음식물	음식물류폐기물로 배출
쌀통	대 형	대형폐기물로 배출
쌀포대	종량제봉투	쓰레기종량제 봉투로 배출
생선(먹고 남은)	음식물 종량제봉투	생선뼈는 쓰레기종량제 봉투에 버리고, 나머지는 음식물로 배출한다.
샤프펜슬	종량제봉투	쓰레기종량제 봉투로 배출
삼푸용기	플라스틱	내부를 헹구고 배출
서랍장	대 형	대형폐기물로 배출
서류봉투 (갈색 종이)	종 이	종이류로 배출
선반	대 형	대형폐기물로 배출
선풍기	가전제품	폐가전제품으로 배출
성냥	종량제봉투	물에 적신 후 배출
세면대	대 형	대형폐기물로 배출
세탁기	가전제품	폐가전제품으로 배출
소화기	전문시설	소방서로 배출
속옷	종량제봉투	쓰레기종량제 봉투로 배출
손목시계	종량제봉투	쓰레기종량제 봉투로 배출
손수건	종량제봉투	쓰레기종량제 봉투로 배출
손전등	종량제봉투	건전지는 전용수거함으로 따로 배출
솜	종량제봉투	쓰레기종량제 봉투로 배출
솜이불	대 형	대형폐기물로 배출
송곳	종량제봉투	쓰레기종량제 봉투로 배출
수건	종량제봉투	쓰레기종량제 봉투로 배출
수세미	종량제봉투	쓰레기종량제 봉투로 배출
수은온도계	종량제봉투	쓰레기종량제 봉투로 배출
수조, 수족관	대 형	대형폐기물로 배출
수첩	종량제봉투	쓰레기종량제 봉투로 배출
숯	종량제봉투 대 형	물에 적셔서 종량제 봉투로 배출, 담을 수 없다면 대형폐기물로 처리
스노우보드	대 형	대형폐기물로 배출
스캐너	가전제품	폐가전제품으로 배출

스케이드보드	대 형	대형폐기물로 배출
스키용구류	대 형	대형폐기물로 배출
스탠드	가전제품	폐가전제품으로 배출
스테레오	가전제품	폐가전제품으로 배출
스티로폼 (흰색 외의 색깔)	종량제봉투	쓰레기종량제 봉투로 배출
스폰지	종량제봉투	쓰레기종량제 봉투로 배출
스피커	가전제품	폐가전제품으로 배출
습기제거제	종량제봉투	쓰레기종량제 봉투로 배출
쓰레받기	플라스틱	대상 : 가정용 플라스틱 쓰레받기
	고 철	대상 : 고철 쓰레받기
시계	종량제봉투 대 형	종량제 봉투에 담을 수 없다면 대형폐기물로 처리, 건전지는 분리하여 전용수거함으로 배출
시너종류	전문시설 주 의	구입처 등과 상담 후 배출
식기세척기 (식기건조기)	가전제품	폐가전제품으로 배출
식물, 나무	종량제봉투 대 형	종량제 봉투에 담을 수 없다면 대형폐기물로 처리
식용유용기 (플라스틱)	플라스틱	모두 사용 후 배출
식칼	종량제봉투	쓰레기종량제 봉투로 배출
식탁	대 형	대형폐기물로 배출
신문지	종 이	종이류로 배출
신발	종량제봉투	쓰레기종량제 봉투로 배출
신발장	대 형	대형폐기물로 배출
싱크대	대 형	대형폐기물로 배출
씨디	플라스틱	플라스틱으로 배출

아		
품목	구분	배출방법
아기욕조, 침대, 의자	대 형	대형폐기물로 배출
아령	종량제봉투 대 형	종량제 봉투에 담을 수 없다면 대형폐기물로 처리
아이스팩	종량제봉투	쓰레기종량제 봉투로 배출
안경, 안경통	종량제봉투	쓰레기종량제 봉투로 배출
압력솔	고 철	고철류로 배출

압정	종량제봉투	수거원이 다치지 않도록 종이 등으로 감싸서 배출
애완동물 사체	전문시설 종량제봉투	동물장묘업자 등 전문시설 이용(종량제봉투 사용가능)
애완동물 용변 시트	종량제봉투	쓰레기종량제 봉투로 배출
애완동물 음식캔	금속캔	금속캔으로 배출
애완동물집, 운반케이스	대 형	종량제 봉투에 담을 수 없다면 대형폐기물로 처리
액자	종량제봉투 대 형	종량제 봉투에 담을 수 없다면 대형폐기물로 처리
앨범	종량제봉투 대 형	종량제 봉투에 담을 수 없다면 대형폐기물로 처리
야구공	종량제봉투	쓰레기종량제 봉투로 배출
야구글러브	종량제봉투	쓰레기종량제 봉투로 배출
야구배트	종량제봉투	쓰레기종량제 봉투로 배출
약 종류	전용함	약국, 보건소 등의 전용수거함으로 배출
양말	종량제봉투	쓰레기종량제 봉투로 배출
양초	종량제봉투	쓰레기종량제 봉투로 배출
에어매트	종량제봉투 대 형	종량제 봉투에 담을 수 없다면 대형폐기물로 처리
에어컨	가전제품	폐가전제품으로 배출
엔진오일	전문시설	전문처리시설로 배출
여행가방 (트렁크)	대 형	대형폐기물로 배출
역기	대 형	대형폐기물로 배출
연필, 색연필	종량제봉투	쓰레기종량제 봉투로 배출
연필깎이	종량제봉투	쓰레기종량제 봉투로 배출
오디오세트	가전제품	폐가전제품으로 배출
오렌지껍질	음식물	음식물류폐기물로 배출
오르간	대 형	대형폐기물로 배출
오르골	종량제봉투 대 형	종량제 봉투에 담을 수 없다면 대형폐기물로 처리
오토바이	전문시설	중고센터, 판매처 등과 상담하여 처리
온도계	종량제봉투	쓰레기종량제 봉투로 배출
온풍기	가전제품	폐가전제품으로 배출
옷걸이(세탁소 흰색 철사)	고 철	고철로 배출

와이퍼	종량제봉투	분리하여 재질별로 분리배출 가능
와인셀러	가전제품	대형가전으로 배출
완충재(뽁뽁이)	비닐	비닐류로 배출
요가매트	종량제봉투	쓰레기종량제 봉투로 배출
우산	종량제봉투	뼈대와 비닐을 분리하여 각각의 분리수거함으로 배출, 분리가 어렵다면 종량제봉투로 배출
우유팩	종이팩	종이팩으로 배출
유리병(유백색)	종량제봉투	쓰레기종량제 봉투로 배출
유리병(깨진 것)	종량제봉투	수거원이 다치지 않도록 신문지로 감싸서 종량제봉투로 배출
유리병 뚜껑 (철, 알루미늄)	고철	고철로 배출
유리판, 유리제품	불연성	불연성폐기물로 배출
유모차	대형	대형폐기물로 배출
유탄유	전문시설	구입처와 상담 후 배출
음식물처리기	가전제품	폐가전제품으로 배출
응집세트	대형	대형폐기물로 배출
의류	의류	의류 및 원단류로 배출
의류건조대	대형	대형폐기물로 배출
의자	대형	대형폐기물로 배출
이불	종량제봉투	쓰레기종량제 봉투로 배출
인형류	종량제봉투 대형	종량제 봉투에 담을 수 없다면 대형폐기물로 처리
잉크(토너) 카트리지	종량제봉투	플라스틱으로 배출하지 않도록 주의

장난감류	종량제봉투 대형	여러 재질이 섞인 경우 분리하여 각각 재활용품 수거함에 배출 가능
장롱	대형	대형폐기물로 배출
장식장	대형	대형폐기물로 배출
장판	대형	대형폐기물로 배출
장화	종량제봉투	쓰레기종량제 봉투로 배출
재떨이	불연성 고철	대상 : 도자기·유리재떨이 대상 : 금속류 재떨이
전구	종량제봉투	쓰레기종량제 봉투로 배출
전기면도기	종량제봉투	쓰레기종량제 봉투로 배출
전기장판	대형	대형폐기물로 배출 (전기가불담요 포함)
전기밥솥	가전제품	폐가전제품으로 배출
전기비데	가전제품	폐가전제품으로 배출
전기오븐레인지	가전제품	폐가전제품으로 배출
전기코드류	종량제봉투	쓰레기종량제 봉투로 배출
전기톱	대형	대형폐기물로 배출
전기포트	가전제품	폐가전제품으로 배출
전기히터	가전제품	폐가전제품으로 배출
전단지	종이	종이류로 배출
전동칫솔	종량제봉투	쓰레기종량제 봉투로 배출
전선	종량제봉투	쓰레기종량제 봉투로 배출
전자계산기	종량제봉투	쓰레기종량제 봉투로 배출
전자레인지	가전제품	폐가전제품으로 배출
전자사전 (전자수첩)	가전제품	폐가전제품으로 배출
전자피아노, 전자오르간	가전제품	종량제 봉투에 담을 수 없다면 대형폐기물로 처리 ※ 악기는 폐가전 제품 무상방문 수거 대상품목이 아님
전지	전용함	전용수거함으로 배출
전축	가전제품	폐가전제품으로 배출
전화기 (팩스 포함)	가전제품	폐가전제품으로 배출
전화번호부	종이	종이류로 배출
접착제 (본드 등)	종량제봉투	쓰레기종량제 봉투로 배출
정수기	가전제품	대형가전으로 배출
젓꼭지 (아기용품)	종량제봉투	쓰레기종량제 봉투로 배출

자

품목	구분	배출방법
자동차 부품	전문시설	중고센터, 판매처 등과 상담하여 처리
자루걸레	대형	대형폐기물로 배출
자석	종량제봉투	쓰레기종량제 봉투로 배출
자전거	대형 전문시설	대형폐기물로 처리하거나, 중고센터 등과 상담하여 처리
잡지	종이	종이류로 배출
장갑(가죽, 천)	종량제봉투	쓰레기종량제 봉투로 배출

젓병 (아기용품)	플라스틱	젓병의 몸체와 윗부분의 젓꼭지는 분리하여 배출
조각칼	종량제봉투	수거원이 다치지 않도록 종이 등으로 감싸서 배출
종이거저귀	종량제봉투	쓰레기종량제 봉투로 배출
종이상자	종 이	종이류로 배출
종이심	종 이	종이류로 배출
종이조각	종 이	종이류로 배출
침구류	종이팩	내부에 알루미늄박이 붙어 있다면 종량제봉투로 배출
주간지	종 이	종이류로 배출
주사비늘	전문시설	구입처와 상담 후 배출
주전자 (철, 알루미늄)	고 철	플라스틱 뚜껑 등은 돌려서 제거한 후 배출
줄자	종량제봉투	쓰레기종량제 봉투로 배출
지우개	종량제봉투	쓰레기종량제 봉투로 배출
진열대	대 형	대형폐기물로 배출

차		
품목	구분	배출방법
차 찌꺼기	종량제봉투	쓰레기종량제 봉투로 배출
찬장	대 형	대형폐기물로 배출
찰잔 (도자기류)	불연성	불연성폐기물로 배출
책	종 이	종이류로 배출
책받침	종량제봉투	쓰레기종량제 봉투로 배출
책상, 책장	대 형	대형폐기물로 배출
천체망원경	대 형	대형폐기물로 배출
철사	고 철	고철로 배출
철판 (가정요리용)	고 철	고철로 배출
청소기	가전제품	폐가전제품으로 배출
체온계(건전기, 디지털)	종량제봉투	건전지는 분리하여 전용수거함으로 배출
체중계	종량제봉투 대 형	종량제 봉투에 담을 수 없다면 대형폐기물로 처리
축구공	종량제봉투	쓰레기종량제 봉투로 배출
충전기	종량제봉투	쓰레기종량제 봉투로 배출
충전식전지	전용함	전용수거함으로 배출
치킨박스	종량제봉투	쓰레기종량제 봉투로 배출

치약용기	종량제봉투	쓰레기종량제 봉투로 배출
침구류 (이불, 베개 등)	종량제봉투 대 형	종량제 봉투에 담을 수 없다면 대형폐기물로 처리
침대 목재 및 매트리스	대 형	대형폐기물로 배출
침대나무 틀	대 형	대형폐기물로 배출
칫솔	종량제봉투	쓰레기종량제 봉투로 배출

카		
품목	구분	배출방법
카메라	가전제품	폐가전제품으로 배출
카탈로그	종 이	종이류로 배출
카펫, 융단	종량제봉투 대 형	종량제 봉투에 담을 수 없다면 대형폐기물로 처리
캐비닛	대 형	대형폐기물로 배출
캔따개	종량제봉투	수거원이 다치지 않도록 종이 등으로 감싸서 배출
캡(플라스틱 뚜껑)	플라스틱	플라스틱으로 배출
커터칼	종량제봉투	쓰레기종량제 봉투로 배출
커튼	종량제봉투 대 형	종량제 봉투에 담을 수 없다면 대형폐기물로 처리
커튼레일	대 형	대형폐기물로 배출
커피메이커	가전제품	폐가전제품으로 배출
커피원두 찌꺼기	종량제봉투	쓰레기종량제 봉투로 배출
컴포넌트	종량제봉투 대 형	종량제 봉투에 담을 수 없다면 대형폐기물로 처리
컴퓨터	가전제품	폐가전제품으로 배출
컵	불연성	대상 : 도자기·유리 컵
	고 철	대상 : 금속·비금속 컵
	플라스틱	대상 : 플라스틱 컵
케이블 (컴퓨터 잭)	종량제봉투	쓰레기종량제 봉투로 배출
케첩용기	플라스틱	내부를 헹군 후 배출
코드 종류	종량제봉투	쓰레기종량제 봉투로 배출
코르크따개	종량제봉투	수거원이 다치지 않도록 종이 등으로 감싸서 배출
코르크마개	종량제봉투	쓰레기종량제 봉투로 배출
코팅된 종이	종량제봉투	쓰레기종량제 봉투로 배출
콘센트	종량제봉투	쓰레기종량제 봉투로 배출

콘택트렌즈	종량제봉투	쓰레기종량제 봉투로 배출
쿠션	종량제봉투 대 형	종량제 봉투에 담을 수 없다면 대형폐기물로 처리
쿨러	가전제품	폐가전제품으로 배출
크레용	종량제봉투	쓰레기종량제 봉투로 배출
키보드(악기)	종량제봉투 대 형	종량제 봉투에 담을 수 없다면 대형폐기물로 처리 ※ 악기는 폐가전 제품 무상방문 수거 대상품목이 아님
키보드 (컴퓨터용)	가전제품	폐가전제품으로 배출

포스터, 포장지	종 이	종이류로 배출
플라로이드 카메라	종량제봉투	쓰레기종량제 봉투로 배출
프로판가스통	금속캔 주 의	부탄가스통 배출요령 참고
프린터	가전제품	폐가전제품으로 배출
피아노	대 형 전문시설	대형폐기물로 처리하거나, 중고센터 등과 상담하여 처리
피자박스	종 이	기름에 오염된 내부 종이는 종량제봉투로 배출
필름케이스	플라스틱	플라스틱으로 배출

타		
품목	구분	배출방법
타이어	전문시설	구입처와 상담 후 배출
탁상달력	종량제봉투	쓰레기종량제 봉투로 배출
탈수기	가전제품	폐가전제품으로 배출
텐트	종량제봉투 대 형	종량제 봉투에 담을 수 없다면 대형폐기물로 처리
텔레비전	가전제품	폐가전제품으로 배출
토스터기	가전제품	폐가전제품으로 배출
톱	고 철	고철류로 배출
튀김기름	전용함	폐식용유 전용수거함 배출
트럼펫	대 형	대형폐기물로 배출
틀니	종량제봉투	쓰레기종량제 봉투로 배출
티백(녹차)	종량제봉투	쓰레기종량제 봉투로 배출

하		
품목	구분	배출방법
햇팩	종량제봉투	쓰레기종량제 봉투로 배출
항아리	대 형	대형폐기물로 처리
형견류	종량제봉투 대 형	종량제 봉투에 담을 수 없다면 대형폐기물로 처리
헤드폰	가전제품	폐가전제품으로 배출
헤어스프레이	고 철	모두 사용한 후 배출
헤어스프레이 뚜껑(플라스틱)	플라스틱	플라스틱으로 배출
헬멧	종량제봉투	분리하여 재질별로 분리배출 가능
혈압계	대 형	종량제 봉투에 담을 수 없다면 대형으로 처리
형광등	전용함	전용수거함으로 배출
형광등 (깨진 것)	전용함	수거원이 다치지 않도록 종이 등으로 감싼 후 폐형광등 전용수거함에 배출
호일(사용 후)	종량제봉투	쓰레기종량제 봉투로 배출
화로	대 형	대형폐기물로 배출
화분, 화병	불연성	불연성폐기물로 배출
화장대	대 형	대형폐기물로 배출
화장품냉장고	가전제품	폐가전제품으로 배출
후라이팬	고 철	고철로 배출
휘발유	전문시설	구입처와 상담 후 배출
휴대용 플레이어 (MP3등)	가전제품	폐가전제품으로 배출
휴대전화	가전제품	우체국 보상판매 이용 가능

파		
품목	구분	배출방법
파인애플껍질	종량제봉투	쓰레기종량제 봉투로 배출
팜플렛	종 이	종이류로 배출
팩시밀리 (팩스기기)	가전제품	폐가전제품으로 배출
페인트 스프레이	고 철	모두 사용한 후 배출
페인트 통	고 철	페인트가 남았다면 굳혀서 불 연성폐기물로 배출
페트병	플라스틱	플라스틱으로 배출
포도줄기	종량제봉투	쓰레기종량제 봉투로 배출
필름(사진용)	종량제봉투	쓰레기종량제 봉투로 배출

우리 가족이 지구를 사랑하는 방법
쓰레기 분리배출



